



Statistische Berichte

Gewerbsteuer in Bayern 2017

Ergebnisse der Gewerbsteuerstatistik



L IV 8 j 2017
Hrsg. im Februar 2022
Bestellnr. L4800C 201700

Zeichenerklärung

- 0 mehr als nichts, aber weniger als die Hälfte der kleinsten in der Tabelle nachgewiesenen Einheit
- nichts vorhanden oder keine Veränderung
- / keine Angaben, da Zahlen nicht sicher genug
- Zahlenwert unbekannt, geheimzuhalten oder nicht rechenbar
- ... Angabe fällt später an
- X Tabellenfach gesperrt, da Aussage nicht sinnvoll
- () Nachweis unter dem Vorbehalt, dass der Zahlenwert erhebliche Fehler aufweisen kann
- p vorläufiges Ergebnis
- r berichtiges Ergebnis
- s geschätztes Ergebnis
- D Durchschnitt
- ≙ entspricht

Auf- und Abrunden

Im Allgemeinen ist ohne Rücksicht auf die Endsummen auf- bzw. abgerundet worden. Deshalb können sich bei der Summierung von Einzelangaben geringfügige Abweichungen zu den ausgewiesenen Endsummen ergeben. Bei der Aufgliederung der Gesamtheit in Prozent kann die Summe der Einzelwerte wegen Rundens vom Wert 100 % abweichen. Eine Abstimmung auf 100 % erfolgt im Allgemeinen nicht.

Publikationsservice

Das Bayerische Landesamt für Statistik veröffentlicht jährlich über 400 Publikationen. Das aktuelle Veröffentlichungsverzeichnis ist im Internet als Datei verfügbar, kann aber auch als Druckversion kostenlos zugesandt werden.


Kostenlos

ist der Download der meisten Veröffentlichungen, z. B. von Statistischen Berichten (PDF- oder Excel-Format).

Kostenpflichtig

sind alle Printversionen (auch von Statistischen Berichten), Datenträger und ausgewählte Dateien (z. B. von Verzeichnissen, von Beiträgen, vom Jahrbuch).

Publikationsservice

 Alle Veröffentlichungen sind im Internet verfügbar unter www.statistik.bayern.de/produkte

Impressum

Statistische Berichte

bieten in tabellarischer Form neuestes Zahlenmaterial der jeweiligen Erhebung. Dieses wird, soweit erforderlich, methodisch erläutert und kurz kommentiert.

Herausgeber, Druck und Vertrieb

Bayerisches Landesamt für Statistik
Nürnberger Straße 95
90762 Fürth

Papier

Gedruckt auf umweltfreundlichem Papier, chlorfrei gebleicht.

Vertrieb

E-Mail vertrieb@statistik.bayern.de
Telefon 0911 98208-6311
Telefax 0911 98208-6638

Auskunftsdienst

E-Mail info@statistik.bayern.de
Telefon 0911 98208-6563
Telefax 0911 98208-6573

© Bayerisches Landesamt für Statistik, Fürth 2022
Vervielfältigung und Verbreitung, auch auszugsweise, mit Quellenangabe gestattet.

Hinweis: Diese Druckschrift wird im Rahmen der Öffentlichkeitsarbeit der Bayerischen Staatsregierung herausgegeben. Sie darf weder von Parteien noch von Wahlwerbern oder Wahlhelfern im Zeitraum von fünf Monaten vor einer Wahl zum Zwecke der Wahlwerbung verwendet werden. Dies gilt für Landtags-, Bundestags-, Kommunal- und Europawahlen. Missbräuchlich ist während dieser Zeit insbesondere die Verteilung auf Wahlveranstaltungen, an Informationsständen der Parteien sowie das Einlegen, Aufdrucken und Aufkleben parteipolitischer Informationen oder Werbemittel. Untersagt ist gleichfalls die Weitergabe an Dritte zum Zwecke der Wahlwerbung. Auch ohne zeitlichen Bezug zu einer bevorstehenden Wahl darf die Druckschrift nicht in einer Weise verwendet werden, die als Parteinahme der Staatsregierung zugunsten einzelner politischer Gruppen verstanden werden könnte. Den Parteien ist es gestattet, die Druckschrift zur Unterrichtung ihrer eigenen Mitglieder zu verwenden.

Inhaltsverzeichnis

Vorbemerkungen	4
-----------------------------	---

Abbildungen

1. Durchschnittliche Besteuerungsgrundlagen je Fall in Bayern ab 2013	8
2. Positiver Steuermessbetrag in Bayern 2017 nach Rechtsformgruppen.....	8
3. Gewerbesteuerpflichtige mit positivem Steuermessbetrag in Bayern 2017 nach Gewerbeertragsgrößenklassen.....	8
4. Gewerbesteuerpflichtige mit positivem Steuermessbetrag, sowie deren abgerundeter Gewerbeertrag in Bayern 2017 nach Wirtschaftsabschnitten (WZ 2008)	9
5. Durchschnittlicher positiver Steuermessbetrag je Einwohner in Bayern 2017 nach Einwohnergrößenklassen	9
6. Durchschnittlicher Steuermessbetrag je 1 000 Einwohner in den kreisfreien Städten und Landkreisen Bayerns 2017	10
7. Durchschnittlicher Steuermessbetrag je 1 000 sozialversicherungspflichtig Beschäftigte am Arbeitsort in den kreisfreien Städten und Landkreisen Bayerns 2017	11
8. Durchschnittlicher Steuermessbetrag je steuerpflichtigen Gewerbebetrieb mit positivem Steuermessbetrag in den kreisfreien Städten und Landkreisen Bayerns 2017	12
9. Durchschnittlicher Steuermessbetrag je Betriebsstätte mit positivem Steuermessbetrag in den kreisfreien Städten und Landkreisen Bayerns 2017	13

Tabellen

1. Gewerbesteuerpflichtige und Besteuerungsgrundlagen in Bayern ab 2013 (Zeitreihe).....	14
2. Gewerbesteuerpflichtige in Bayern 2017 nach Gewerbeertragsgrößenklassen und Rechtsformgruppen	15
3. Gewerbesteuerpflichtige und Besteuerungsgrundlagen in Bayern 2017 nach Gewerbeertragsgrößenklassen.....	16
4. Gewerbesteuerpflichtige in Bayern 2017 nach Gewerbeertragsgrößenklassen und Wirtschaftsabschnitten (WZ 2008).....	18
5. Gewerbesteuerpflichtige und Besteuerungsgrundlagen in Bayern 2017 nach Wirtschaftszweig (WZ 2008)	24
6. Gewerbesteuerpflichtige in Bayern 2017 nach Sitz des Betriebs / der Betriebsstätte	42

Vorbemerkungen

Die Gewerbesteuerstatistik wurde ab dem Veranlagungsjahr 1995 bis 2010 alle drei Jahre, ab dem Veranlagungsjahr 2011 wird sie jährlich aufbereitet.

Sie wertet die von den Betriebsfinanzämtern durchgeführten Festsetzungen (Gewerbesteuermessbescheide) und ggf. auch die Zerlegungen der Steuermessbeträge aus. Damit liefert sie wichtige Informationen über die Besteuerungsgrundlagen der Gewerbebetriebe in Bayern. Neben den Ordnungsmerkmalen (z. B. Wirtschaftszweig, Rechtsform) werden die steuerlichen Merkmale und Bemessungsgrundlagen (Gewinn/Verlust des Gewerbebetriebes, Hinzurechnungen, Kürzungen, Freibeträge, Gewerbeertrag und Steuermessbetrag, nachrichtlich: vortragsfähiger Verlust zum 31.12. des Jahres) abgebildet.

Als wichtigste Einnahmequelle der Kommunen trägt die Gewerbesteuer maßgeblich zur Finanzierung der Gemeinden bei. Ob Gewerbesteuer in die kommunalen Kassen fließen kann, ist vom Ergebnis der zuvor in den Finanzämtern durchgeführten Besteuerungsverfahren abhängig. Nur bei Gewerbesteuerpflichtigen, für die ein positiver Steuermessbetrag festgesetzt wird, können die Gemeinden, in der eine Betriebsstätte zur Ausübung des Gewerbes unterhalten wird, Gewerbesteuer erheben. Befinden sich Betriebsstätten desselben Gewerbebetriebes in mehreren Gemeinden, wird der Steuermessbetrag von den Finanzämtern auf die einzelnen Gemeinden zerlegt und je Gemeinde ein Zerlegungsanteil festgestellt. Die Höhe der Gewerbesteuer ist vom gemeindeindividuellen Hebesatz abhängig und wird von der Gemeinde berechnet, in der das Unternehmen seinen Sitz beziehungsweise bei Zerlegungen die Betriebsstätte ihren Sitz hat.

Die Hauptnutzer dieser Statistik finden sich sowohl in der Politik als auch in der Wissenschaft. Ihre Daten dienen als Grundlage für Simulationsmodelle zur Kalkulation von Steuerrechtsänderungen.

Aufgrund der langen steuerlichen Veranlagungsdauer (3,5 Jahre nach Ende des Berichtsjahres) ist die Aktualität der Gewerbesteuerstatistik vergleichsweise gering.

Rechtsgrundlagen

Gesetz über Steuerstatistiken (StStatG), vom 11. Oktober 1995 (BGBl. I S. 1250), in Verbindung mit dem Bundesstatistikgesetz (BStatG) in der Fassung der Bekanntmachung vom 20. Oktober 2016 (BGBl. I S. 2394), in deren jeweils geltenden Fassung.

Gewerbesteuergesetz (GewStG) in der Fassung der Bekanntmachung vom 15. Oktober 2002 (BGBl. I S. 4167), das Einkommensteuergesetz (EStG) in der Fassung der Bekanntmachung vom 8. Oktober 2009 (BGBl. I S. 3366, ber. I 2009 S. 3862), sowie das Körperschaftsteuergesetz (KStG) in der Fassung der Bekanntmachung vom 15. Oktober 2002 (BGBl. I S. 4144), in deren jeweils geltenden Fassung.

Darstellungs- und Erhebungseinheiten und Durchführung

Darstellungseinheiten (Beobachtungseinheiten) sind die gewerbesteuerpflichtigen Betriebe, deren steuerliche Veranlagung im Berichtsjahr zur Festsetzung eines Gewerbesteuermessbetrags geführt hat, auch wenn dieser mit „Null“ ausgewiesen wurde. Erhebungseinheiten sind die Finanzämter, sie stellen die durch die Festsetzung gewonnenen Daten für die Statistikaufbereitung zur Verfügung (Sekundärerhebung).

In der Gewerbesteuerstatistik werden alle stehenden Gewerbebetriebe (§ 2 Abs. 1 S. 1 und 2 GewStG) berücksichtigt. Hierunter sind gewerbliche Unternehmen im Sinne des Einkommensteuergesetzes (§ 15 EStG) und Reisegewerbebetriebe nach Gewerbesteuergesetz (§ 35a GewStG) zu verstehen, soweit sie im Inland betrieben werden.

Analog der Regelung im Körperschaftsteuergesetz bilden Organträger und eingegliederte Organgesellschaften eine Organgesellschaft (§ 2 Abs. 2 S. 2 GewStG), sie werden als ein Steuerpflichtiger zusammen veranlagt. Für jede Organgesellschaft wird der Gewerbeertrag getrennt ermittelt und dem Organträger zur Berechnung des Steuermessbetrags und Zerlegungsanteils zugerechnet. Unterschiedliche Tätigkeitsfelder der Gesell-

schaften können bei der Branchenzuordnung nicht berücksichtigt werden, daher wird der Organträger nach dem Schwerpunkt der wirtschaftlichen Tätigkeit eingeordnet.

Vereinfachtes Berechnungsschema der Gewerbesteuer

Gewinn aus Gewerbebetrieb (Ermittlung durch Einkommen-/Körperschaftsteuer)
+ Hinzurechnungen
- Kürzungen
= Gewerbeertrag vor Verlustabzug
- Gewerbeverlust aus Vorjahren
= Gewerbeertrag (abzurunden auf volle 100 €)
- Freibetrag (darf Gewerbeertrag nicht negativ werden lassen)
= Verbleibender Gewerbeertrag
× Steuermesszahl
= Steuermessbetrag
× individueller Hebesatz der Gemeinde
= durch jeweilige Gemeinde festgesetzte Gewerbesteuer

Gewerbesteuerpflichtige Gewerbebetriebe

Der Gewerbesteuer unterliegen die Gewinne sowohl einkommensteuer- als auch körperschaftsteuerpflichtiger Gewerbetreibender, die ihren Hauptsitz im Inland (Bayern) haben. Bestimmte Unternehmen zählen allein aufgrund ihrer Rechtsform als Gewerbebetriebe, dies sind u. a. Aktiengesellschaften (AG) oder Gesellschaften mit beschränkter Haftung (GmbH). Von der Gewerbesteuer befreit sind i. S. d. § 3 GewStG u. a. das Bundeseisenbahnvermögen, die Deutsche Bundesbank, daneben Stiftungen, die gemeinnützigen, mildtätigen oder kirchlichen Zwecken dienen sowie eine Reihe von Körperschaften und Personenvereinigungen.

Gewinn aus Gewerbebetrieb

Ein Gewerbebetrieb ist nach § 15 Abs. 2 Satz 1 EStG definiert als eine selbständige, nachhaltige und auf Gewinnerzielung ausgelegte Betätigung. Der Ertrag (Gewinn oder Verlust) aus Gewerbebetrieb wird durch einen Einkommensteuerbescheid, einen Körperschaftsteuerbescheid oder im Falle von Personengesellschaften einen Feststellungsbescheid ermittelt.

Hinzurechnungen (§ 8 GewStG)

Hierunter fallen z. B. Hinzurechnungen aus Finanzierungsanteilen, u. a. Zinsen und andere Entgelte für Schulden, Rentenzahlungen und dauernde Lasten, Gewinnanteile stiller Gesellschafter oder ein Fünftel der Mieten, Pachten und Leasingraten für die Benutzung von beweglichen Wirtschaftsgütern. Diese und andere nicht genannte Positionen fließen nach Abzug eines Freibetrages von 100.000 € zu einem Viertel in die Berechnung mit ein. Weitere Hinzurechnungen wie z. B. Gewinnminderung bei Beteiligungsbesitz, Zuwendungen oder ausländische Steuern werden in voller Höhe zugerechnet.

Kürzungen (§ 9 GewStG)

Hierzu zählen z. B. Anteile am Gewinn von in- oder ausländischen Personengesellschaften, wenn diese bei der Ermittlung des Gewinns angesetzt wurden, der Gewinn aus Anteilen an nicht steuerbefreiten inländischen Kapitalgesellschaften oder der Teil des Gewerbeertrags eines inländischen Unternehmens, der auf eine nicht im Inland gelegene Betriebsstätte entfällt.

Gewerbeertrag vor Verlustabzug (§ 7 GewStG)

Der Gewerbeertrag als Besteuerungsgrundlage für die Gewerbesteuer ist der Gewinn des Gewerbebetriebs, vermehrt oder vermindert um die in den §§ 8 und 9 GewStG bezeichneten Beträge. Hierdurch wird gewissermaßen der Gewerbeertrag neutralisiert, um nur die Beträge heranzuziehen, die aus der laufenden Tätigkeit des Betriebes resultieren.

Gewerbeverlust aus Vorjahren (§ 10a GewStG)

Der Gewerbeertrag wird weiterhin um einen Betrag aus Verlusten von bis zu 1 Million Euro gekürzt, die aus den Vorjahren übertragen werden können, soweit sie nicht bereits für die vorangegangenen Erhebungszeit-

räume berücksichtigt worden sind. Der über diesen Betrag hinausgehende Gewerbeertrag ist zusätzlich noch um bis zu 60 Prozent um noch nicht berücksichtigte vorjährige Verluste zu kürzen.

Freibetrag (§ 11 Abs. 1 GewStG)

Der auf volle 100 Euro abgerundete Gewerbeertrag wird bei natürlichen Personen sowie bei Personengesellschaften um einen Freibetrag von 24 500 Euro gekürzt, bei Unternehmen i. S. § 2 Abs. 3 und des § 3 Nr. 5, 6, 8, 9, 15, 17, 21, 26, 27, 28 und 29 GewStG sowie bei Unternehmen von juristischen Personen des öffentlichen Rechts um einen Freibetrag von 5 000 Euro herabgesetzt. Bei niedrigerem Gewerbeertrag höchstens jedoch in Höhe des abgerundeten Gewerbeertrages.

Steuermesszahl (§ 11 Abs. 2 und 3 GewStG)

Seit dem Jahr 2008 beträgt die Steuermesszahl für den Gewerbeertrag 3,5 Prozent, sie ermäßigt sich auf 1,96 % (= 56 % der Steuermesszahl von 3,5 %) bei Hausgewerbetreibenden und ihnen gleichgestellten Personen.

Steuermessbetrag (§ 11 Abs. 1 GewStG)

Der Steuermessbetrag ist durch Anwendung eines Prozentsatzes (Steuermesszahl) auf den nach Abzug des Freibetrages verbleibenden Gewerbeertrag zu ermitteln.

Vortragsfähiger Verlust zum 31.12.

Vortragsfähig sind die nach der Kürzung des Gewerbeertrages zum Schluss des Erhebungszeitraums verbleibenden Fehlbeträge, ihre Höhe ist gesondert festzustellen.

Zerlegung (§§ 28 ff. GewStG)

Der Steuermessbetrag wird vom Finanzamt auf die Gemeinden verteilt, in denen die Betriebsstätten angesiedelt sind. Zerlegungsmaßstab sind i. d. R. die in den einzelnen Gemeinden anfallenden Arbeitslöhne. Erstreckt sich eine Betriebsstätte über das Gebiet mehrerer Gemeinden, ist die Gewerbesteuer nach der Lage der örtlichen Verhältnisse zu zerlegen.

Gewerbsteuerhebesatz (§ 16 GewStG)

Die von den Gemeinden erhobene Gewerbesteuer wird durch Multiplikation des Steuermessbetrags bzw. des Zerlegungsanteils mit dem von den Gemeinden individuell festgelegten Hebesätzen ermittelt. Für die Gemeinden ist der Gewerbesteuerhebesatz ein politisches Instrument, mit dem sie die Höhe ihrer Gewerbesteuereinnahmen steuern können. Ein niedriger Hebesatz dient als Anreiz für die Ansiedlung von gewerblich tätigen Unternehmen. Seit 2004 muss der Hebesatz mindestens 200 % betragen (§ 16 Abs. 4 Satz 2 GewStG). Die gewogenen Hebesätze (Kreisebene) sind im Statistischen Bericht „Gemeindefinanzen und Realsteuervergleich in Bayern 2017“ (L2200C 201744) veröffentlicht. Gewerbesteuerhebesätze auf Gemeindeebene können in unserem Datenangebot GENESIS-Online unter der Tabelle 71231-004 abgerufen werden.

Hinweise zu Tabellen und Grafiken

Den Ergebnissen liegt der Gebietsstand vom 31.12.2020 zu Grunde. Den Grafiken, die sich auf die Einwohnerzahl beziehen, liegt der fortgeschriebene Bevölkerungsstand zum 31.12.2017 zugrunde. Die Anzahl der sozialversicherungspflichtig Beschäftigten am Arbeitsort ist mit dem Stichtag 30.06.2017 in die Berechnung eingeflossen.

Soweit der abgerundete Gewerbeertrag in den Tabellen ausgewiesen wird, ist dieser nicht aus den zuvor aufgeführten Besteuerungsgrundlagen zu ermitteln, da die Abrundung auf volle 100 Euro bei jedem einzelnen Steuerfall vorgenommen wird. Durch einfließende Freibeträge und unterschiedliche Steuermesszahlen gilt dies analog auch für den Steuermessbetrag.

In der Tabelle 6 werden alle Gewerbebetriebe mit Sitz in Bayern ausgewertet. Die regionale Zuordnung erfolgt bei reinen Festsetzungen durch den Firmensitz des Unternehmens, bei Zerlegungen durch den Sitz der Betriebsstätte.

Überblick über die Gliederung der Klassifikation der Wirtschaftszweige (Ausgabe 2008)

Abschnitt	Abteilung ¹	Bezeichnung
A	01 - 03	Land- und Forstwirtschaft, Fischerei
B	05 - 09	Bergbau und Gewinnung von Steinen und Erden
C	10 - 33	Verarbeitendes Gewerbe
	10 - 12	Herstellung von Nahrungs- und Genussmitteln, Getränken und Tabakerzeugnissen
	13 - 15	Herstellung von Textilien, Bekleidung, Leder, Lederwaren und Schuhen
	16 - 18	Herstellung von Holzwaren, Papier, Pappe und Waren daraus, Herstellung von Druckerzeugnissen
	19	Kokerei, Mineralölverarbeitung
	20	Herstellung von chemischen Erzeugnissen
	21	Herstellung von pharmazeutischen Erzeugnissen
	22 - 23	Herstellung von Gummi- und Kunststoffwaren, sowie von Glas und Glaswaren, Keramik, Verarbeitung von Steinen und Erden
	24 - 25	Metallerzeugung und -bearbeitung, Herstellung von Metallerzeugnissen
	26	Herstellung von Datenverarbeitungsgeräten, elektronischen und optischen Erzeugnissen
	27	Herstellung von elektrischen Ausrüstungen
	28	Maschinenbau
	29 - 30	Fahrzeugbau
	31 - 33	Herstellung von Möbeln und sonstigen Waren; Reparatur und Installation von Maschinen und Ausrüstungen
D	35	Energieversorgung
E	36 - 39	Wasserversorgung; Abwasser- und Abfallentsorgung und Beseitigung von Umweltverschmutzungen
F	41 - 43	Baugewerbe
G	45 - 47	Handel; Instandhaltung und Reparatur von Kraftfahrzeugen
H	49 - 53	Verkehr und Lagerei
I	55 - 56	Gastgewerbe
J	58 - 63	Information und Kommunikation
	58 - 60	Verlagswesen, audiovisuelle Medien und Rundfunk
	61	Telekommunikation
	62 - 63	IT- und Informationsdienstleistungen
K	64 - 66	Erbringung von Finanz- und Versicherungsdienstleistungen
L	68	Grundstücks- und Wohnungswesen
M	69 - 75	Erbringung von freiberuflichen, wissenschaftlichen und technischen Dienstleistungen
	69 - 71	Erbringung von freiberuflichen und technischen Dienstleistungen
	72	Forschung und Entwicklung
	73 - 75	Sonstige freiberufliche, wissenschaftliche und technische Tätigkeiten
N	77 - 82	Erbringung von sonstigen wirtschaftlichen Dienstleistungen
O ²	84	Öffentliche Verwaltung, Verteidigung; Sozialversicherung
P	85	Erziehung und Unterricht
Q	86 - 88	Gesundheits- und Sozialwesen
	86	Gesundheitswesen
	87 - 88	Heime und Sozialwesen
R	90 - 93	Kunst, Unterhaltung und Erholung
S	94 - 96	Erbringung von sonstigen Dienstleistungen
T ²	97 - 98	Private Haushalte mit Hauspersonal
U ²	99	Exterritoriale Organisationen und Körperschaften

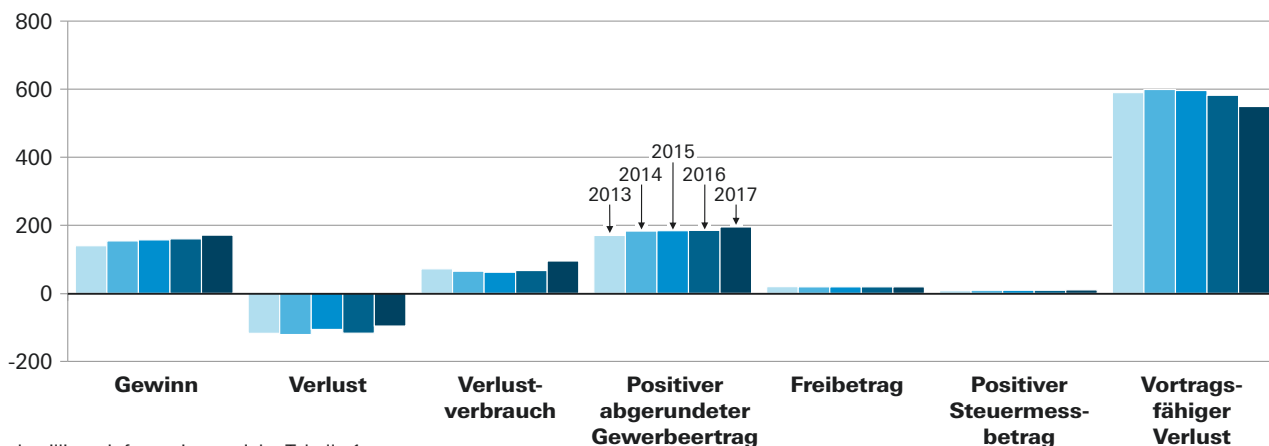
¹ Die Abteilungen sind gegliedert in Gruppen (3-Steller), diese in Klassen (4-Steller) und diese in Unterklassen (5-Steller).

² In der Statistik über die Gewerbesteuer nicht vorkommend.

Abb. 1

Durchschnittliche Besteuerungsgrundlagen je Fall in Bayern ab 2013*

in Tausend Euro

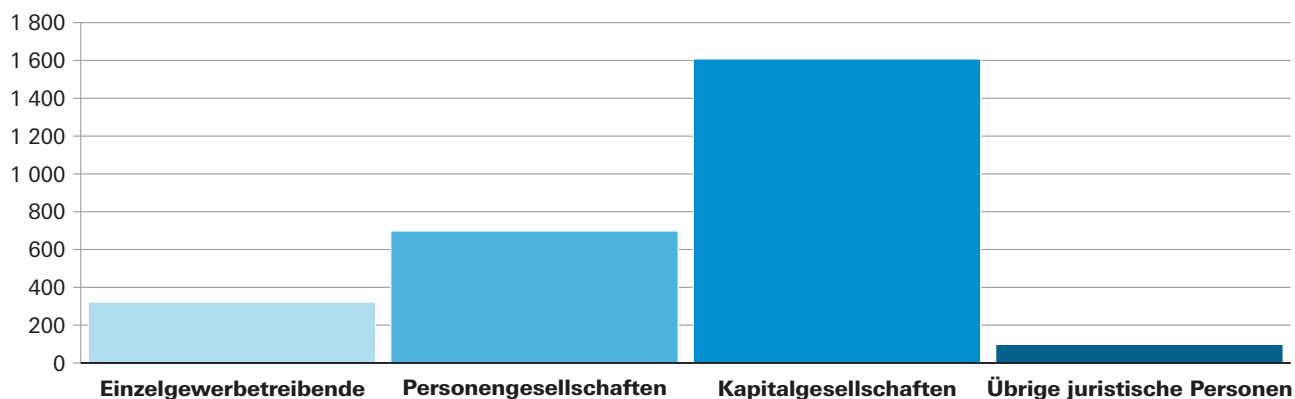


* Für detaillierte Informationen siehe Tabelle 1.

Abb. 2

Positiver Steuermessbetrag in Bayern 2017 nach Rechtsformgruppen*

in Millionen Euro



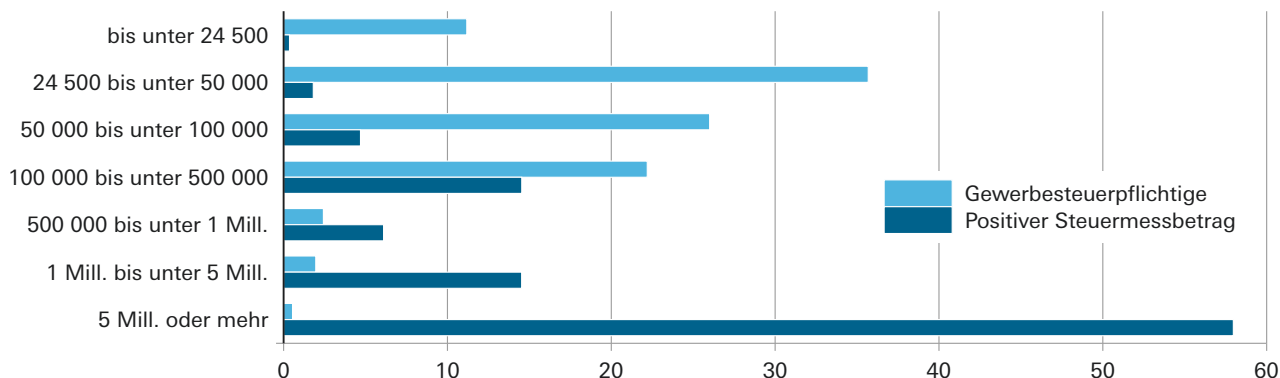
* Für detaillierte Informationen siehe Tabelle 2.

Abb. 3

Gewerbsteuerpflichtige mit positivem Steuermessbetrag in Bayern 2017 nach Gewerbeertragsgrößenklassen*

in Prozent

Abgerundeter Gewerbeertrag von ... Euro

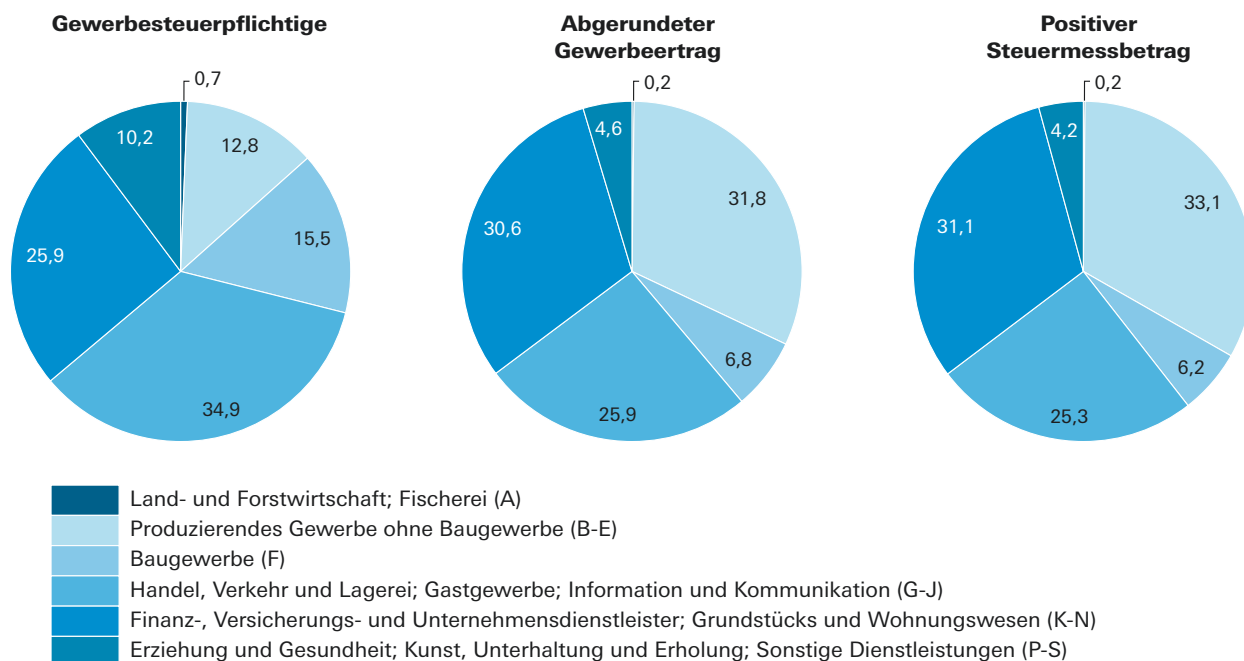


* Für detaillierte Informationen siehe Tabelle 3.

Abb. 4

Gewerbsteuerpflichtige mit positivem Steuermessbetrag, sowie deren abgerundeter Gewerbebeitrag in Bayern 2017 nach Wirtschaftsabschnitten (WZ 2008)*

in Prozent



* Für detaillierte Informationen siehe Tabellen 4 und 5.

Abb. 5

Durchschnittlicher positiver Steuermessbetrag je Einwohner in Bayern 2017 nach Einwohnergrößenklassen

in Euro

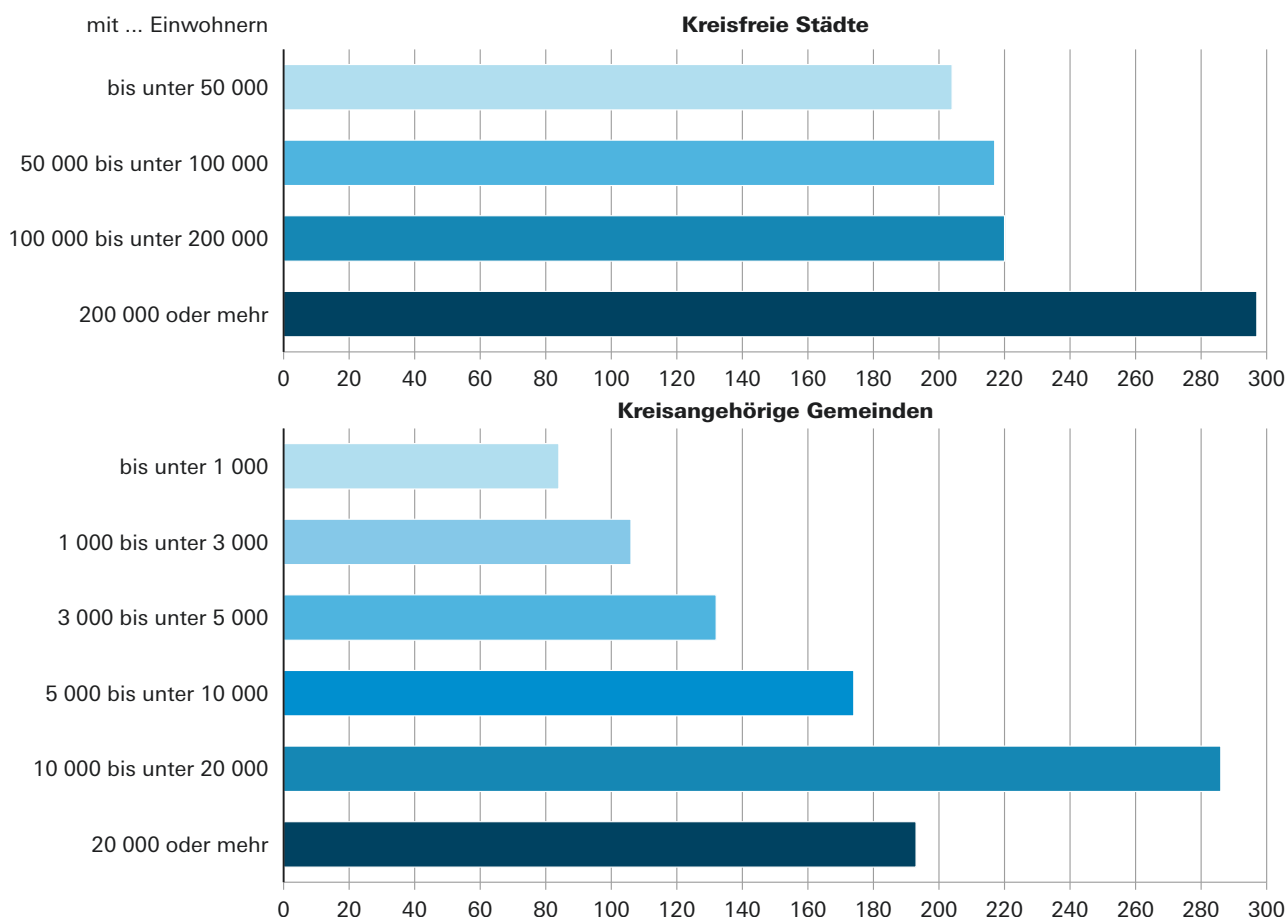
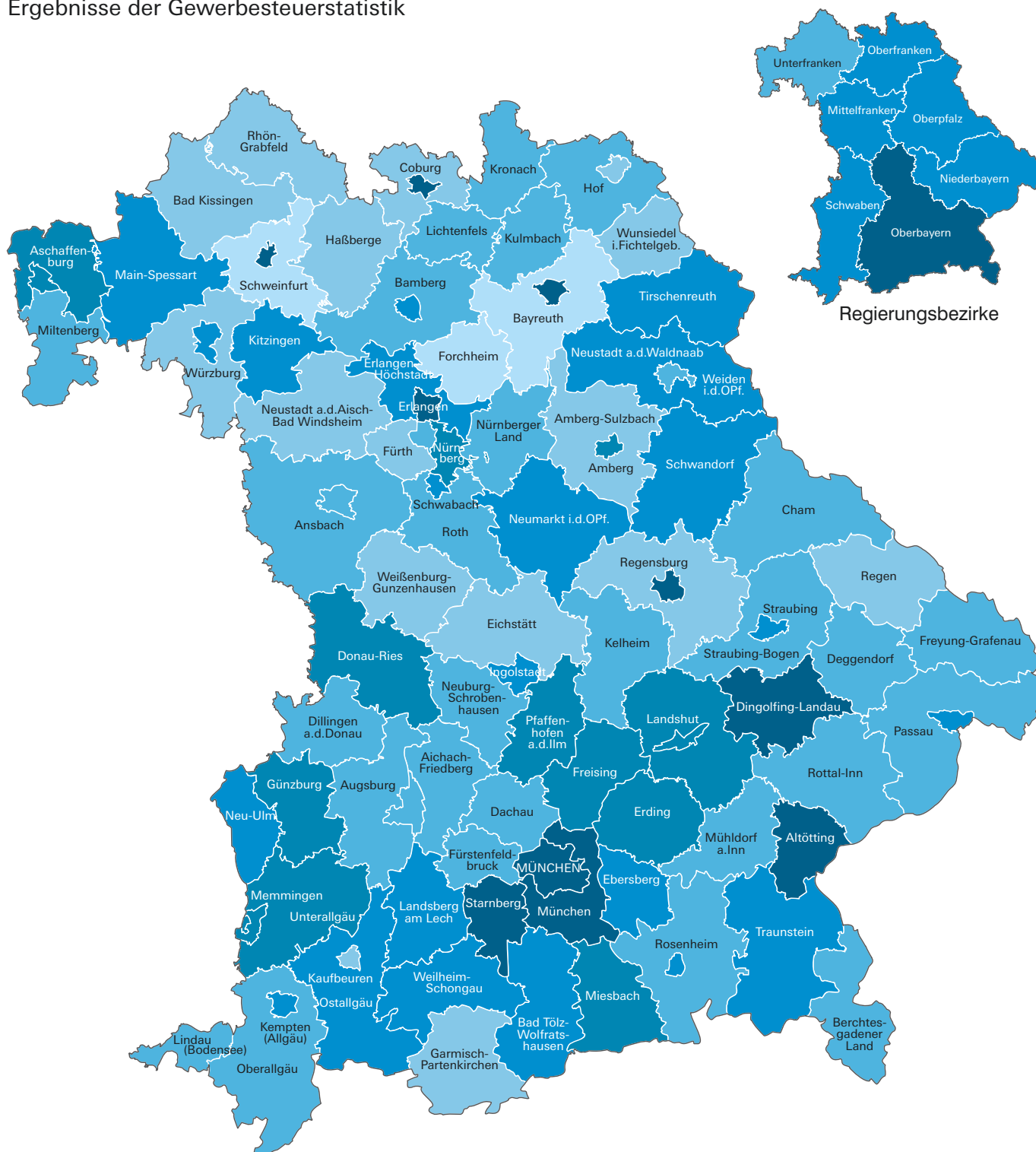


Abb. 6
**Durchschnittlicher Steuermessbetrag je 1 000 Einwohner
in den kreisfreien Städten und Landkreisen Bayerns 2017**
Ergebnisse der Gewerbesteuerstatistik



Positiver Steuermessbetrag
in Euro

	unter 90 000
	90 000 bis unter 120 000
	120 000 bis unter 150 000
	150 000 bis unter 180 000
	180 000 bis unter 280 000
	280 000 oder mehr

Häufigkeit

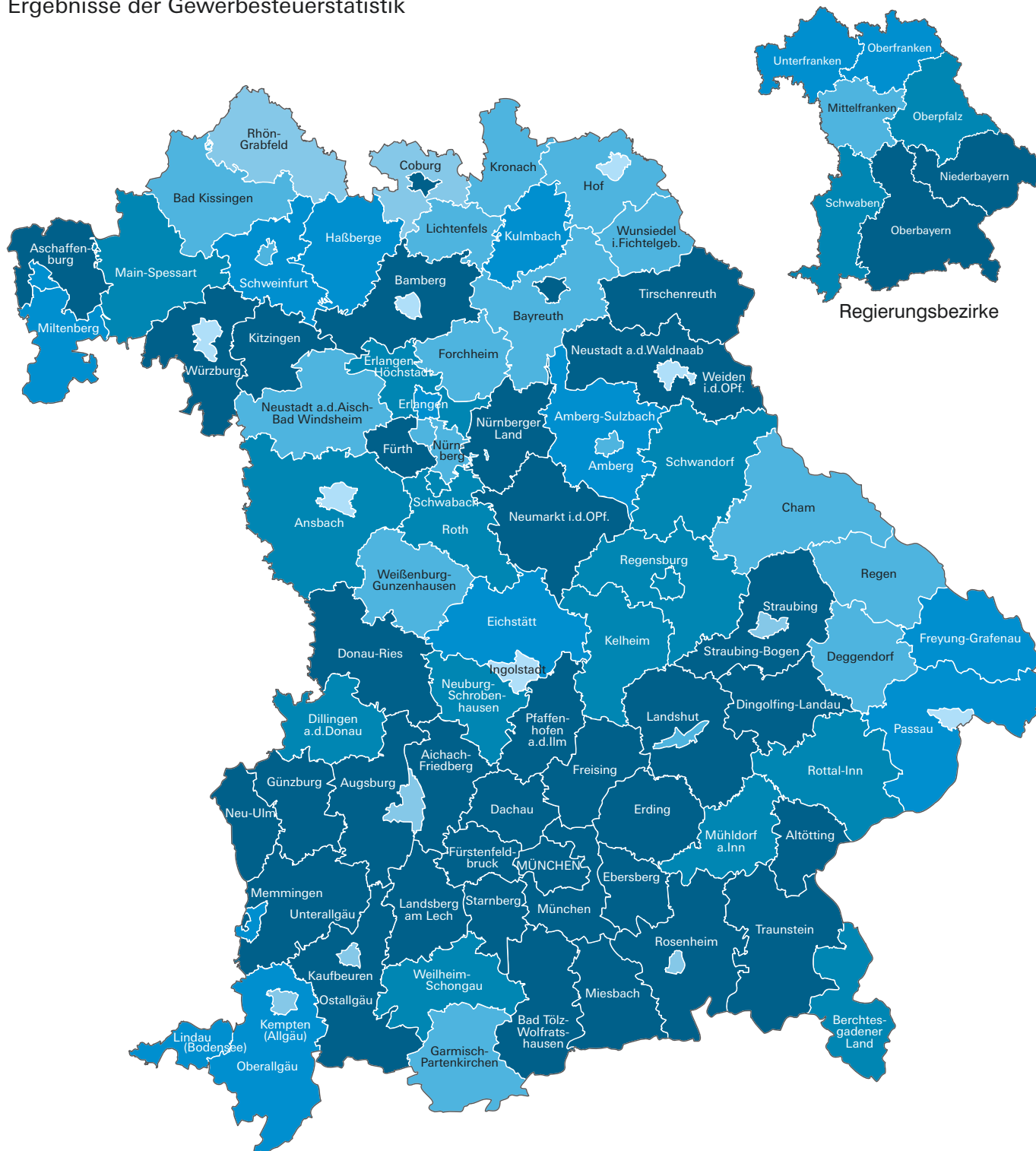
3
16
31
22
14
10

Minimum: Lkr Bayreuth 76 179 €
Maximum: Lkr München 858 552 €
Bayern: 205 622 €

Abb. 7

Durchschnittlicher Steuermessbetrag je 1 000 sozialversicherungspflichtig Beschäftigte am Arbeitsort in den kreisfreien Städten und Landkreisen Bayerns 2017

Ergebnisse der Gewerbesteuerstatistik



Positiver Steuermessbetrag
in Euro

unter 250 000
250 000 bis unter 300 000
300 000 bis unter 350 000
350 000 bis unter 400 000
400 000 bis unter 450 000
450 000 oder mehr

Häufigkeit

7
7
18
13
15
36

Minimum: Kfr. St Ansbach 190 754 €

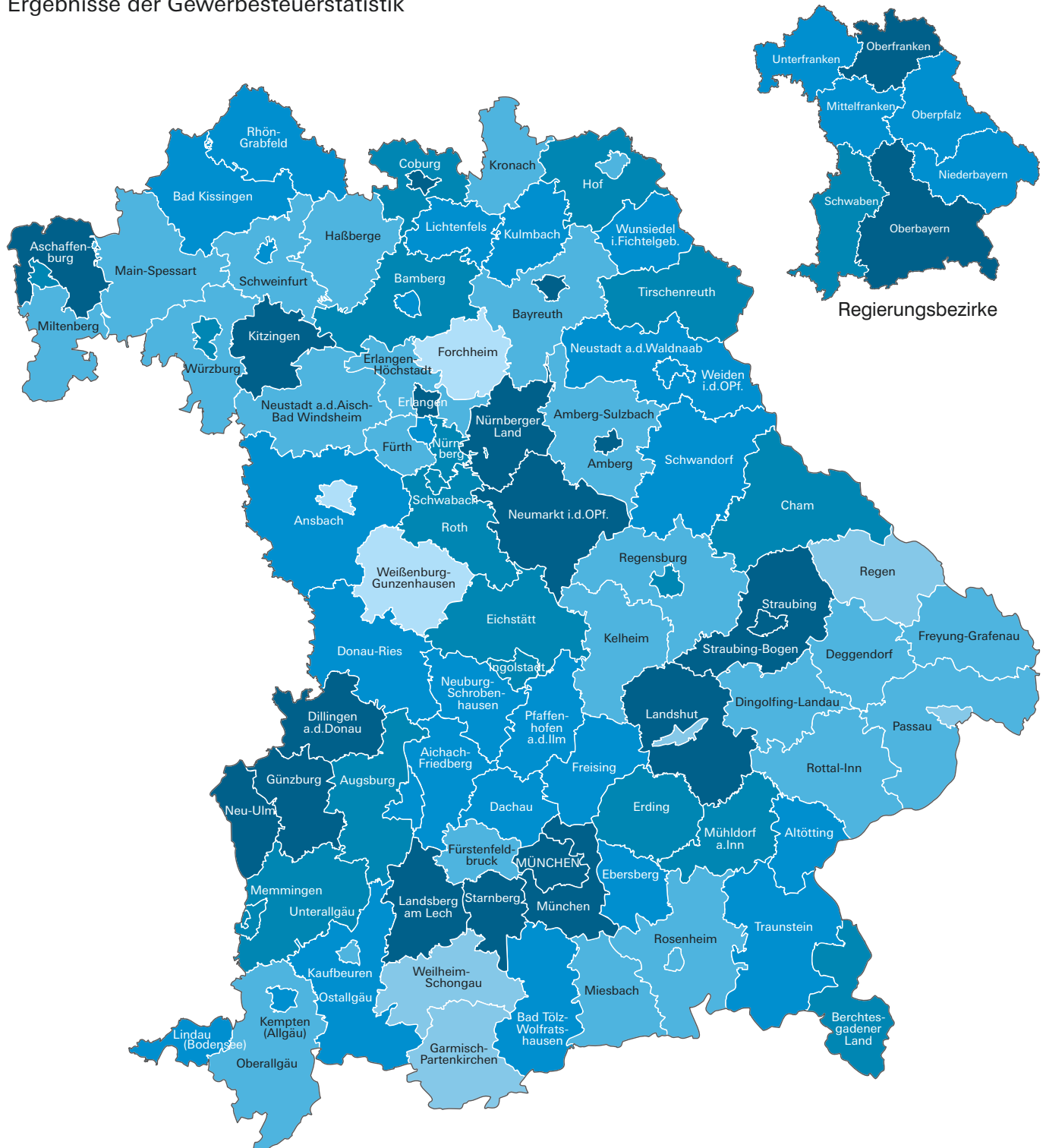
Maximum: Lkr München 1 324 936 €

Bayern: 489 410 €

Abb. 8

Durchschnittlicher Steuermessbetrag je steuerpflichtigen Gewerbebetrieb mit positivem Steuermessbetrag in den kreisfreien Städten und Landkreisen Bayerns 2017*

Ergebnisse der Gewerbesteuerstatistik



Positiver Steuermessbetrag in Euro

unter 2 750
2 750 bis unter 3 000
3 000 bis unter 3 500
3 500 bis unter 4 000
4 000 bis unter 4 500
4 500 oder mehr

Häufigkeit

3
5
25
26
19
18

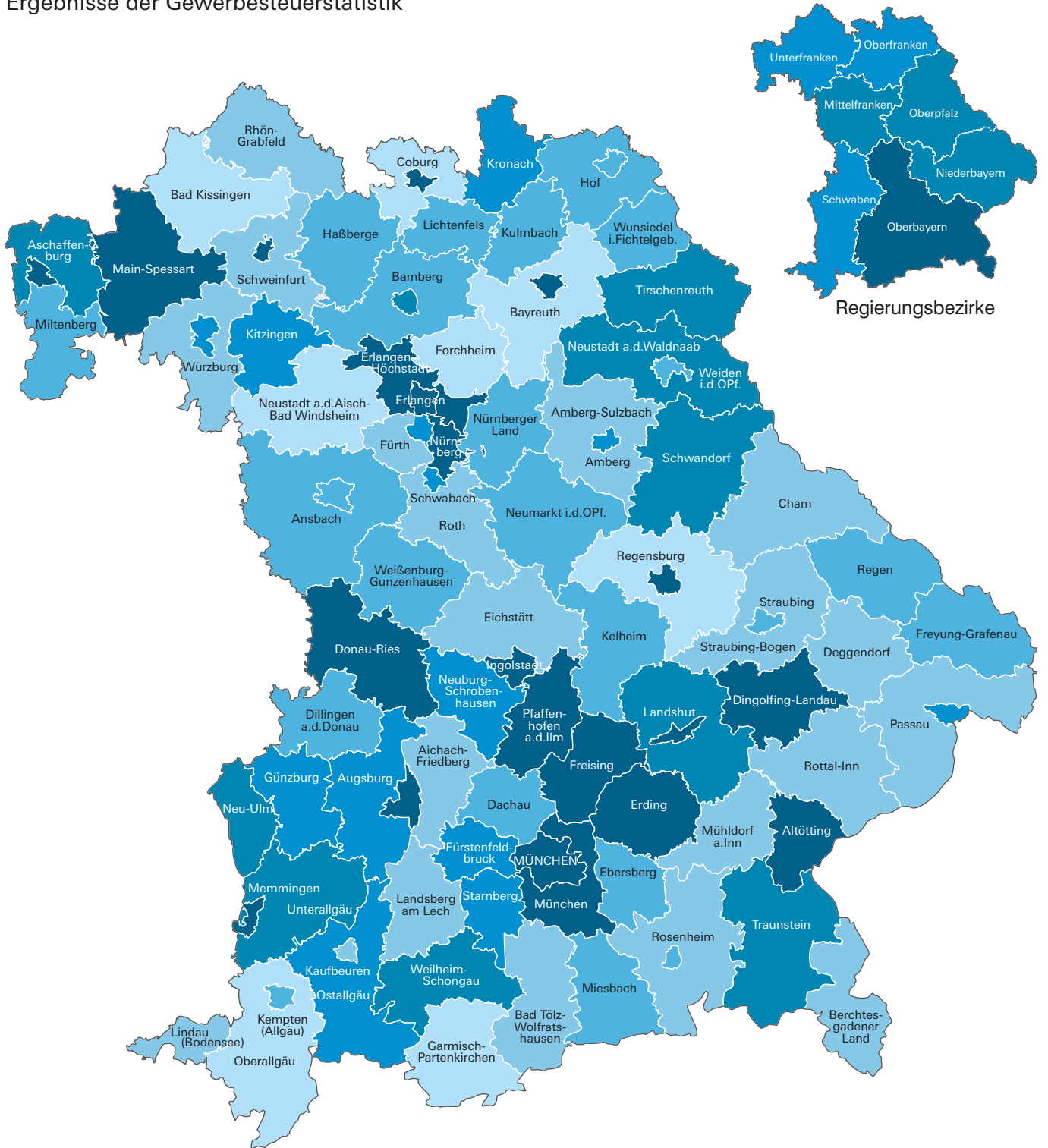
Minimum: Lkr. Forchheim 2 666 €
 Maximum: Krfr. St. Coburg 25 027 €
Bayern: 4 576 €

* Für detaillierte Informationen siehe Tabelle 6.

Abb. 9

Durchschnittlicher Steuermessbetrag je Betriebsstätte mit positivem Steuermessbetrag in den kreisfreien Städten und Landkreisen Bayerns 2017*

Ergebnisse der Gewerbesteuerstatistik



Positiver Steuermessbetrag in Euro

unter 6 000
6 000 bis unter 8 000
8 000 bis unter 10 000
10 000 bis unter 12 000
12 000 bis unter 15 000
15 000 oder mehr

Häufigkeit

8
20
24
13
10
21

Minimum: Lkr Garmisch-Partenkirchen

4 181 €

Maximum: Lkr Dingolfing-Landau

59 318 €

Bayern:

16 274 €

* Für detaillierte Informationen siehe Tabelle 6.

1. Gewerbesteuerpflichtige^{*)} und Besteuerungsgrundlagen in Bayern ab 2013 (Zeitreihe)

Besteuerungsgrundlagen	Einheit	Veranlagungsjahr				
		2013	2014	2015	2016	2017
Steuerpflichtige Gewerbebetriebe	Anzahl	622 197	643 947	666 831	687 218	710 781
Gewinn	Anzahl	475 532	493 956	515 717	530 449	544 985
	1 000 EUR	66 477 850	75 867 395	81 161 229	85 089 697	92 999 327
Verlust	Anzahl	146 665	149 991	151 114	156 769	165 796
	1 000 EUR	- 17 217 643	- 18 201 264	- 15 963 110	- 18 266 466	- 15 918 089
Verlustverbrauch	Anzahl	92 051	95 985	99 987	98 442	96 223
	1 000 EUR	6 620 417	6 267 924	6 200 158	6 594 111	9 155 715
Abgerundeter Gewerbeertrag insg.	Anzahl	622 197	643 947	666 831	687 218	710 781
	1 000 EUR	50 397 279	56 685 243	62 058 659	65 401 729	72 225 222
davon mit negativem Gewerbeertrag	Anzahl	163 959	167 695	169 611	175 894	185 751
	1 000 EUR	- 13 112 794	- 14 368 662	- 12 891 765	- 12 367 276	- 12 316 871
ohne Gewerbeertrag	Anzahl	84 764	87 899	90 874	90 655	91 202
mit positivem Gewerbeertrag	Anzahl	373 474	388 353	406 346	420 669	433 828
	1 000 EUR	63 510 073	71 053 905	74 950 425	77 769 005	84 542 093
Freibetrag	Anzahl	307 879	320 149	334 614	346 247	357 426
	1 000 EUR	6 028 040	6 192 860	6 406 521	6 543 940	6 645 736
Steuermessbetrag insgesamt	Anzahl	622 197	643 947	666 831	687 218	710 781
	1 000 EUR	2 011 788	2 270 048	2 409 915	2 492 758	2 726 237
davon Steuermessbetrag von Null	Anzahl	365 568	379 264	391 289	404 899	424 447
positiver Steuermessbetrag	Anzahl	256 629	264 683	275 542	282 319	286 334
Vortragsfähiger Verlust zum 31.12.	Anzahl	237 944	244 451	248 164	253 969	262 890
	1 000 EUR	140 338 610	146 368 729	147 791 086	147 866 675	144 294 923

^{*)} Ohne Organgesellschaften.

2. Gewerbesteuerpflichtige^{*)} in Bayern 2017 nach Gewerbeertragsgrößenklassen und Rechtsformgruppen

Lfd. Nr.	Gewerbeertragsgrößenklassen	Insgesamt	Einzelgewerbetreibende	Personengesellschaften	Kapitalgesellschaften ¹⁾	Übrige juristische Personen
Steuerpflichtige Gewerbebetriebe						
mit Steuermessbetrag von Null						
1	mit negativem Gewerbeertrag.....	185 751	69 188	21 374	91 916	3 273
2	ohne Gewerbeertrag.....	91 202	34 473	12 918	41 108	2 703
3	mit positivem Gewerbeertrag.....	147 494	129 381	16 161	66	1 886
4	Zusammen	424 447	233 042	50 453	133 090	7 862
mit positivem Steuermessbetrag						
Gewerbeertrag von ... EUR						
5	unter 5 000	11 152	-	-	11 139	13
6	5 000 bis unter 10 000	7 635	-	.	.	1 188
7	10 000 bis unter 15 000	5 649	.	.	.	669
8	15 000 bis unter 24 500	7 581	.	.	.	605
9	24 500 bis unter 50 000	102 171	.	.	11 103	451
10	50 000 bis unter 100 000	74 456	54 768	8 923	10 565	200
11	100 000 bis unter 500 000	63 552	31 996	14 280	17 102	174
12	500 000 bis unter 1 Mill.	6 954	983	2 186	3 761	24
13	1 Mill. bis unter 5 Mill.	5 624	262	1 848	3 485	29
14	5 Mill. oder mehr	1 560	11	490	985	74
15	Zusammen	286 334	170 772	35 598	76 537	3 427
16	Insgesamt	710 781	403 814	86 051	209 627	11 289
Abgerundeter Gewerbeertrag in 1 000 EUR						
mit Steuermessbetrag von Null						
17	mit negativem Gewerbeertrag.....	- 12 316 871	- 691 844	- 3 015 839	- 8 345 069	- 264 118
18	ohne Gewerbeertrag.....	-	-	-	-	-
19	mit positivem Gewerbeertrag.....	1 572 295	1 413 887	153 430	167	4 811
20	Zusammen	- 10 744 575	722 042	- 2 862 408	- 8 344 902	- 259 307
mit positivem Steuermessbetrag						
Gewerbeertrag von ... EUR						
21	unter 5 000	23 243	-	-	23 222	21
22	5 000 bis unter 10 000	55 197	-	.	.	8 584
23	10 000 bis unter 15 000	68 978	.	.	.	8 089
24	15 000 bis unter 24 500	146 180	.	.	134 804	11 316
25	24 500 bis unter 50 000	3 634 476	2 937 711	285 377	396 311	15 078
26	50 000 bis unter 100 000	5 218 309	3 803 400	645 410	755 514	13 985
27	100 000 bis unter 500 000	12 458 648	5 489 972	3 066 601	3 865 980	36 095
28	500 000 bis unter 1 Mill.	4 831 247	648 192	1 526 407	2 639 287	17 362
29	1 Mill. bis unter 5 Mill.	11 369 272	422 566	3 769 941	7 117 255	59 510
30	5 Mill. oder mehr	45 164 248	82 335	11 534 165	30 900 241	2 647 507
31	Zusammen	82 969 798	13 384 230	20 827 938	45 940 084	2 817 546
32	Insgesamt	72 225 222	14 106 272	17 965 530	37 595 182	2 558 239
Steuermessbetrag in 1 000 EUR						
mit Steuermessbetrag von Null						
33	Zusammen	-	-	-	-	-
mit positivem Steuermessbetrag						
Gewerbeertrag von ... EUR						
34	unter 5 000	811	-	-	810	1
35	5 000 bis unter 10 000	1 718	-	.	.	95
36	10 000 bis unter 15 000	2 292	.	.	.	166
37	15 000 bis unter 24 500	5 004	.	.	.	291
38	24 500 bis unter 50 000	49 383	.	.	13 860	450
39	50 000 bis unter 100 000	127 946	86 126	14 930	26 436	455
40	100 000 bis unter 500 000	396 298	164 691	95 072	135 303	1 233
41	500 000 bis unter 1 Mill.	166 370	21 844	51 549	92 374	603
42	1 Mill. bis unter 5 Mill.	396 109	14 565	130 363	249 103	2 078
43	5 Mill. oder mehr	1 580 306	2 872	403 275	1 081 508	92 650
44	Insgesamt	2 726 237	321 930	698 432	1 607 854	98 022

^{*)} Ohne Organgesellschaften. - ¹⁾ Kapitalgesellschaften, Erwerbs- und Wirtschaftsgenossenschaften, Versicherungsvereine auf Gegenseitigkeit.

3. Gewerbesteuerpflichtige¹⁾ und Besteuerungsgrundlagen

Lfd. Nr.	Gewerbeertragsgrößenklassen	Steuerpflichtige Gewerbebetriebe	Gewinn		Verlust	
		Anzahl	Anzahl	1 000 EUR	Anzahl	1 000 EUR
		1	2	3	4	5
mit Steuermessbetrag von Null						
1	mit negativem Gewerbeertrag	185 751	21 848	5 955 773	163 903	- 13 495 168
2	ohne Gewerbeertrag	91 202	90 159	4 344 146	1 043	- 192 984
3	mit positivem Gewerbeertrag	147 494	147 441	2 194 964	53	- 3 212
4	Zusammen	424 447	259 448	12 494 883	164 999	- 13 691 365
mit positivem Steuermessbetrag						
Gewerbeertrag von ... EUR						
5	unter 5 000	11 152	11 097	101 284	55	- 5 341
6	5 000 bis unter 10 000	7 635	7 593	112 303	42	- 955
7	10 000 bis unter 15 000	5 649	5 628	103 462	21	- 1 489
8	15 000 bis unter 24 500	7 581	7 545	267 548	36	- 1 961
9	24 500 bis unter 50 000	102 171	102 098	3 945 149	73	- 5 253
10	50 000 bis unter 100 000	74 456	74 386	5 729 360	70	- 8 128
11	100 000 bis unter 500 000	63 552	63 403	13 400 156	149	- 135 415
12	500 000 bis unter 1 Mill.	6 954	6 890	5 212 475	64	- 38 604
13	1 Mill. bis unter 5 Mill.	5 624	5 472	11 850 159	152	- 234 051
14	5 Mill. oder mehr	1 560	1 425	39 782 549	135	- 1 795 527
15	Zusammen	286 334	285 537	80 504 445	797	- 2 226 724
16	Nicht zuordenbar	-	-	-	-	-
17	Insgesamt	710 781	544 985	92 999 327	165 796	- 15 918 089

Lfd. Nr.	Gewerbeertragsgrößenklassen	Freibetrag		Steuermessbetrag von Null
		Anzahl	1 000 EUR	Anzahl
		14	15	16
mit Steuermessbetrag von Null				
1	mit negativem Gewerbeertrag	-	-	185 751
2	ohne Gewerbeertrag	-	-	91 202
3	mit positivem Gewerbeertrag	147 490	1 572 256	147 494
4	Zusammen	147 490	1 572 256	424 447
mit positivem Steuermessbetrag				
Gewerbeertrag von ... EUR				
5	unter 5 000	-	-	-
6	5 000 bis unter 10 000	1 211	6 054	-
7	10 000 bis unter 15 000	690	3 450	-
8	15 000 bis unter 24 500	626	3 146	-
9	24 500 bis unter 50 000	91 109	2 222 459	-
10	50 000 bis unter 100 000	63 918	1 561 457	-
11	100 000 bis unter 500 000	46 472	1 134 674	-
12	500 000 bis unter 1 Mill.	3 194	77 766	-
13	1 Mill. bis unter 5 Mill.	2 140	51 845	-
14	5 Mill. oder mehr	576	12 630	-
15	Zusammen	209 936	5 073 480	-
16	Nicht zuordenbar	-	-	-
17	Insgesamt	357 426	6 645 736	424 447

¹⁾ Ohne Organgesellschaften.

in Bayern 2017 nach Gewerbeertragsgrößenklassen

Verlustverbrauch		Abgerundeter Gewerbeertrag						Lfd. Nr.
		ohne	negativ	positiv	insgesamt	negativ	positiv	
Anzahl	1 000 EUR	Anzahl			1 000 EUR			
6	7	8	9	10	11	12	13	
65	3 465	-	185 751	-	- 12 316 871	- 12 316 871	-	1
64 822	1 685 289	91 202	-	-	-	-	-	2
14 506	140 979	-	-	147 494	1 572 295	-	1 572 295	3
79 393	1 829 733	91 202	185 751	147 494	- 10 744 575	- 12 316 871	1 572 295	4
3 065	42 050	-	-	11 152	23 243	-	23 243	5
1 662	36 497	-	-	7 635	55 197	-	55 197	6
1 057	20 847	-	-	5 649	68 978	-	68 978	7
1 356	33 813	-	-	7 581	146 180	-	146 180	8
3 874	109 686	-	-	102 171	3 634 476	-	3 634 476	9
2 290	124 682	-	-	74 456	5 218 309	-	5 218 309	10
2 452	410 695	-	-	63 552	12 458 648	-	12 458 648	11
439	254 429	-	-	6 954	4 831 247	-	4 831 247	12
483	697 633	-	-	5 624	11 369 272	-	11 369 272	13
152	5 595 651	-	-	1 560	45 164 248	-	45 164 248	14
16 830	7 325 982	-	-	286 334	82 969 798	-	82 969 798	15
-	-	-	-	-	-	-	-	16
96 223	9 155 715	91 202	185 751	433 828	72 225 222	- 12 316 871	84 542 093	17

Steuermessbetrag positiv		Vortragsfähiger Verlust zum 31.12.		Lfd. Nr.
Anzahl	1 000 EUR	Anzahl	1 000 EUR	
17	18	19	20	
-	-	185 353	78 858 029	1
-	-	76 212	23 923 462	2
-	-	556	297 574	3
-	-	262 121	103 079 064	4
11 152	811	8	82 345	5
7 635	1 718	.	.	6
5 649	2 292	.	.	7
7 581	5 004	4	4 759	8
102 171	49 383	90	149 248	9
74 456	127 946	99	473 923	10
63 552	396 298	230	1 219 215	11
6 954	166 370	107	1 679 036	12
5 624	396 109	155	3 466 002	13
1 560	1 580 306	62	34 114 208	14
286 334	2 726 237	769	41 215 859	15
-	-	-	-	16
286 334	2 726 237	262 890	144 294 923	17

4. Gewerbesteuerpflichtige¹⁾ in Bayern 2017 nach Gewerbe

Lfd. Nr.	Gewerbeertragsgrößenklassen	Wirtschaftliche Gliederung (Gewerbekennzahl-Abschnitt)		
		Insgesamt (A - S)	Land- und Forstwirtschaft, Fischerei (A)	Bergbau und Gewinnung von Steinen und Erden (B)

Steuerpflichtige Gewerbebetriebe

mit Steuermessbetrag von Null				
1	mit negativem Gewerbeertrag	185 751	1 659	171
2	ohne Gewerbeertrag	91 202	777	78
3	mit positivem Gewerbeertrag	147 494	1 417	49
4	Zusammen	424 447	3 853	298
mit positivem Steuermessbetrag				
Gewerbeertrag von ... EUR				
5	unter 5 000	11 152	21	6
6	5 000 bis unter 10 000	7 635	20	13
7	10 000 bis unter 15 000	5 649	20	6
8	15 000 bis unter 24 500	7 581	24	7
9	24 500 bis unter 50 000	102 171	891	56
10	50 000 bis unter 100 000	74 456	523	59
11	100 000 bis unter 500 000	63 552	332	157
12	500 000 bis unter 1 Mill.	6 954	22	52
13	1 Mill. bis unter 5 Mill.	5 624	.	55
14	5 Mill. oder mehr	1 560	.	4
15	Zusammen	286 334	1 863	415
16	Insgesamt	710 781	5 716	713

Abgerundeter Gewerbebetrag in 1 000 EUR

mit Steuermessbetrag von Null				
17	mit negativem Gewerbeertrag	- 12 316 871	- 44 866	- 7 410
18	ohne Gewerbeertrag	-	-	-
19	mit positivem Gewerbeertrag	1 572 295	16 087	636
20	Zusammen	- 10 744 575	- 28 779	- 6 774
mit positivem Steuermessbetrag				
Gewerbeertrag von ... EUR				
21	unter 5 000	23 243	48	9
22	5 000 bis unter 10 000	55 197	150	92
23	10 000 bis unter 15 000	68 978	242	74
24	15 000 bis unter 24 500	146 180	460	132
25	24 500 bis unter 50 000	3 634 476	30 956	2 056
26	50 000 bis unter 100 000	5 218 309	36 251	4 261
27	100 000 bis unter 500 000	12 458 648	59 474	36 345
28	500 000 bis unter 1 Mill.	4 831 247	13 883	34 374
29	1 Mill. bis unter 5 Mill.	11 369 272	.	103 725
30	5 Mill. oder mehr	45 164 248	.	25 852
31	Zusammen	82 969 798	167 954	206 919
32	Insgesamt	72 225 222	139 175	200 145

Steuermessbetrag in 1 000 EUR

mit positivem Steuermessbetrag				
Gewerbeertrag von ... EUR				
33	unter 5 000	811	2	0
34	5 000 bis unter 10 000	1 718	4	3
35	10 000 bis unter 15 000	2 292	8	3
36	15 000 bis unter 24 500	5 004	16	5
37	24 500 bis unter 50 000	49 383	350	38
38	50 000 bis unter 100 000	127 946	842	113
39	100 000 bis unter 500 000	396 298	1 832	1 189
40	500 000 bis unter 1 Mill.	166 370	471	1 180
41	1 Mill. bis unter 5 Mill.	396 109	.	3 599
42	5 Mill. oder mehr	1 580 306	.	901
43	Insgesamt	2 726 237	4 447	7 031

¹⁾ Ohne Organgesellschaften.

ertragsgrößenklassen und Wirtschaftsabschnitten (WZ 2008)

noch: Wirtschaftliche Gliederung (Gewerbekennzahl-Abschnitt)				
Verarbeitendes Gewerbe (C)	Energie- versorgung (D)	Wasserversorgung; Abwasser- und Abfall-entsorgung / Beseitigung von Umweltverschmutzungen (E)	Baugewerbe (F)	Lfd. Nr.
Steuerpflichtige Gewerbebetriebe				
11 924	12 163	584	12 295	1
6 196	9 656	300	6 333	2
7 375	27 900	179	14 492	3
25 495	49 719	1 063	33 120	4
678	96	27	1 089	5
486	243	41	799	6
420	116	29	671	7
646	131	49	1 076	8
6 872	4 486	186	16 779	9
6 452	1 832	199	12 796	10
7 269	1 764	342	9 815	11
1 278	172	75	854	12
1 456	130	63	491	13
531	31	6	68	14
26 088	9 001	1 017	44 438	15
51 583	58 720	2 080	77 558	16
Abgerundeter Gewerbebetrag in 1 000 EUR				
- 2 908 006	- 420 464	- 90 710	- 688 604	17
-	-	-	-	18
87 834	177 480	1 880	192 225	19
- 2 820 172	- 242 984	- 88 830	- 496 379	20
1 561	201	64	2 519	21
3 509	1 737	306	5 773	22
5 189	1 412	350	8 195	23
12 528	2 490	940	20 732	24
249 205	150 837	6 785	602 935	25
456 754	127 934	14 069	892 480	26
1 545 804	353 265	76 872	1 842 025	27
898 943	119 069	51 559	588 024	28
3 022 342	244 304	121 334	961 889	29
17 529 704	1 146 048	54 335	726 183	30
23 725 537	2 147 297	326 614	5 650 755	31
20 905 365	1 904 313	237 784	5 154 376	32
Steuermessbetrag in 1 000 EUR				
54	7	2	88	33
122	31	7	202	34
181	38	10	287	35
438	79	30	725	36
3 825	1 555	137	8 243	37
11 517	3 013	400	21 671	38
50 087	11 002	2 545	58 297	39
31 028	4 057	1 773	20 254	40
105 328	8 493	4 229	33 498	41
613 365	40 101	1 902	25 392	42
815 946	68 376	11 034	168 655	43

Noch: 4. Gewerbesteuerpflichtige¹⁾ in Bayern 2017 nach Gewerbe

Lfd. Nr.	Gewerbeertragsgrößenklassen	noch: Wirtschaftliche Gliederung (Gewerbekennzahl-Abschnitt)		
		Insgesamt (A - S)	Handel; Instandhaltung und Reparatur von Kfz (G)	Verkehr und Lagerei (H)

Noch: Steuerpflichtige Gewerbebetriebe

mit Steuermessbetrag von Null				
1	mit negativem Gewerbeertrag	185 751	34 120	3 093
2	ohne Gewerbeertrag	91 202	17 443	1 628
3	mit positivem Gewerbeertrag	147 494	27 417	4 262
4	Zusammen	424 447	78 980	8 983
mit positivem Steuermessbetrag				
Gewerbeertrag von ... EUR				
5	unter 5 000	11 152	1 715	244
6	5 000 bis unter 10 000	7 635	1 228	193
7	10 000 bis unter 15 000	5 649	953	147
8	15 000 bis unter 24 500	7 581	1 277	219
9	24 500 bis unter 50 000	102 171	19 762	4 614
10	50 000 bis unter 100 000	74 456	15 445	2 778
11	100 000 bis unter 500 000	63 552	14 506	2 366
12	500 000 bis unter 1 Mill.	6 954	1 449	236
13	1 Mill. bis unter 5 Mill.	5 624	1 027	147
14	5 Mill. oder mehr	1 560	186	28
15	Zusammen	286 334	57 548	10 972
16	Insgesamt	710 781	136 528	19 955

Noch: Abgerundeter Gewerbebetrag in 1 000 EUR

mit Steuermessbetrag von Null				
17	mit negativem Gewerbeertrag	- 12 316 871	- 1 268 561	- 185 232
18	ohne Gewerbeertrag	-	-	-
19	mit positivem Gewerbeertrag	1 572 295	311 919	58 720
20	Zusammen	- 10 744 575	- 956 642	- 126 512
mit positivem Steuermessbetrag				
Gewerbeertrag von ... EUR				
21	unter 5 000	23 243	3 748	520
22	5 000 bis unter 10 000	55 197	8 872	1 419
23	10 000 bis unter 15 000	68 978	11 629	1 778
24	15 000 bis unter 24 500	146 180	24 634	4 285
25	24 500 bis unter 50 000	3 634 476	705 698	163 386
26	50 000 bis unter 100 000	5 218 309	1 088 821	192 202
27	100 000 bis unter 500 000	12 458 648	2 878 572	471 212
28	500 000 bis unter 1 Mill.	4 831 247	990 989	162 304
29	1 Mill. bis unter 5 Mill.	11 369 272	2 076 215	295 800
30	5 Mill. oder mehr	45 164 248	4 671 711	912 757
31	Zusammen	82 969 798	12 460 888	2 205 663
32	Insgesamt	72 225 222	11 504 245	2 079 151

Noch: Steuermessbetrag in 1 000 EUR

mit positivem Steuermessbetrag				
Gewerbeertrag von ... EUR				
33	unter 5 000	811	131	18
34	5 000 bis unter 10 000	1 718	306	49
35	10 000 bis unter 15 000	2 292	404	62
36	15 000 bis unter 24 500	5 004	860	149
37	24 500 bis unter 50 000	49 383	9 526	2 070
38	50 000 bis unter 100 000	127 946	26 522	4 645
39	100 000 bis unter 500 000	396 298	91 054	14 994
40	500 000 bis unter 1 Mill.	166 370	34 066	5 562
41	1 Mill. bis unter 5 Mill.	396 109	72 323	10 300
42	5 Mill. oder mehr	1 580 306	163 450	31 936
43	Insgesamt	2 726 237	398 642	69 786

¹⁾ Ohne Organgesellschaften.

ertragsgrößenklassen und Wirtschaftsabschnitten (WZ 2008)

noch: Wirtschaftliche Gliederung (Gewerbekennzahl-Abschnitt)					Lfd. Nr.
Gastgewerbe (I)	Information und Kommunikation (J)	Erbringung von Finanz- und Versicherungs- dienstleistungen (K)	Grundstücks- und Wohnungswesen (L)		
Noch: Steuerpflichtige Gewerbebetriebe					
8 788	10 151	11 255	14 689	1	
3 993	4 847	3 492	10 506	2	
10 903	3 669	4 108	6 885	3	
23 684	18 667	18 855	32 080	4	
254	990	705	571	5	
381	606	342	316	6	
255	445	256	270	7	
293	630	312	356	8	
8 645	3 173	5 031	4 506	9	
6 038	2 575	4 681	3 654	10	
3 646	2 451	3 671	4 028	11	
184	396	315	580	12	
106	383	427	435	13	
12	85	333	97	14	
19 814	11 734	16 073	14 813	15	
43 498	30 401	34 928	46 893	16	
Noch: Abgerundeter Gewerbebetrag in 1 000 EUR					
- 276 999	- 1 332 173	- 1 430 329	- 1 054 789	17	
-	-	-	-	18	
133 874	38 357	51 676	76 455	19	
- 143 126	- 1 293 816	- 1 378 653	- 978 334	20	
597	2 158	1 314	1 180	21	
2 823	4 407	2 453	2 307	22	
3 116	5 503	3 142	3 276	23	
5 600	12 201	6 058	6 884	24	
307 782	113 487	182 659	161 232	25	
418 877	183 398	331 424	258 358	26	
663 286	492 577	667 094	819 386	27	
126 063	277 673	223 154	408 073	28	
186 354	752 512	1 020 956	854 860	29	
725 959	2 564 254	11 598 359	1 408 110	30	
2 440 457	4 408 170	14 036 611	3 923 665	31	
2 297 331	3 114 354	12 657 958	2 945 331	32	
Noch: Steuermessbetrag in 1 000 EUR					
21	75	46	41	33	
66	153	85	78	34	
92	192	109	113	35	
182	426	212	239	36	
3 676	2 033	2 454	2 234	37	
9 758	4 942	7 944	6 339	38	
20 461	16 190	20 777	25 897	39	
4 304	9 635	7 719	13 950	40	
6 473	26 256	35 658	29 683	41	
25 406	89 720	405 902	49 230	42	
70 440	149 622	480 906	127 804	43	

Noch: 4. Gewerbesteuerpflichtige¹⁾ in Bayern 2017 nach Gewerbe

Lfd. Nr.	Gewerbeertragsgrößenklassen	noch: Wirtschaftliche Gliederung (Gewerbekennzahl-Abschnitt)		
		Insgesamt (A - S)	Erbringung von freiberuflichen, wissenschaftlichen und technischen Dienstleistungen (M)	Erbringung von sonstigen wirtschaftlichen Dienstleistungen (N)

Noch: Steuerpflichtige Gewerbebetriebe

mit Steuermessbetrag von Null				
1	mit negativem Gewerbeertrag	185 751	36 204	9 772
2	ohne Gewerbeertrag	91 202	11 281	4 564
3	mit positivem Gewerbeertrag	147 494	7 503	9 671
4	Zusammen	424 447	54 988	24 007
mit positivem Steuermessbetrag				
Gewerbeertrag von ... EUR				
5	unter 5 000	11 152	3 117	771
6	5 000 bis unter 10 000	7 635	1 212	485
7	10 000 bis unter 15 000	5 649	864	380
8	15 000 bis unter 24 500	7 581	1 160	485
9	24 500 bis unter 50 000	102 171	6 779	7 203
10	50 000 bis unter 100 000	74 456	5 145	5 244
11	100 000 bis unter 500 000	63 552	4 909	3 747
12	500 000 bis unter 1 Mill.	6 954	675	293
13	1 Mill. bis unter 5 Mill.	5 624	487	201
14	5 Mill. oder mehr	1 560	94	39
15	Zusammen	286 334	24 442	18 848
16	Insgesamt	710 781	79 430	42 855

Noch: Abgerundeter Gewerbebetrag in 1 000 EUR

mit Steuermessbetrag von Null				
17	mit negativem Gewerbeertrag	- 12 316 871	- 1 465 724	- 389 927
18	ohne Gewerbeertrag	-	-	-
19	mit positivem Gewerbeertrag	1 572 295	81 811	110 327
20	Zusammen	- 10 744 575	- 1 383 913	- 279 601
mit positivem Steuermessbetrag				
Gewerbeertrag von ... EUR				
21	unter 5 000	23 243	5 846	1 627
22	5 000 bis unter 10 000	55 197	8 740	3 462
23	10 000 bis unter 15 000	68 978	10 533	4 620
24	15 000 bis unter 24 500	146 180	22 478	9 282
25	24 500 bis unter 50 000	3 634 476	240 723	254 820
26	50 000 bis unter 100 000	5 218 309	361 146	368 960
27	100 000 bis unter 500 000	12 458 648	1 014 077	683 218
28	500 000 bis unter 1 Mill.	4 831 247	467 684	205 478
29	1 Mill. bis unter 5 Mill.	11 369 272	931 616	386 071
30	5 Mill. oder mehr	45 164 248	1 759 197	685 678
31	Zusammen	82 969 798	4 822 038	2 603 215
32	Insgesamt	72 225 222	3 438 125	2 323 614

Noch: Steuermessbetrag in 1 000 EUR

mit positivem Steuermessbetrag				
Gewerbeertrag von ... EUR				
33	unter 5 000	811	204	57
34	5 000 bis unter 10 000	1 718	304	116
35	10 000 bis unter 15 000	2 292	366	159
36	15 000 bis unter 24 500	5 004	785	322
37	24 500 bis unter 50 000	49 383	4 162	3 382
38	50 000 bis unter 100 000	127 946	9 682	9 007
39	100 000 bis unter 500 000	396 298	33 531	21 477
40	500 000 bis unter 1 Mill.	166 370	16 204	7 073
41	1 Mill. bis unter 5 Mill.	396 109	32 498	13 453
42	5 Mill. oder mehr	1 580 306	61 557	23 991
43	Insgesamt	2 726 237	159 293	79 037

¹⁾ Ohne Organgesellschaften.

ertragsgrößenklassen und Wirtschaftsabschnitten (WZ 2008)

noch: Wirtschaftliche Gliederung (Gewerbekennzahl-Abschnitt)				Lfd. Nr.
Erziehung und Unterricht (P)	Gesundheits- und Sozialwesen (Q)	Kunst, Unterhaltung und Erholung (R)	Erbringung von sonstigen Dienstleistungen (S)	

Noch: Steuerpflichtige Gewerbebetriebe

1 546	2 124	3 543	11 670	1
853	1 112	2 176	5 967	2
1 111	1 328	3 192	16 033	3
3 510	4 564	8 911	33 670	4
138	110	142	478	5
79	133	479	579	6
65	74	344	334	7
62	127	308	419	8
562	604	1 777	10 245	9
274	366	1 035	5 360	10
174	432	812	3 131	11
19	44	90	220	12
.	32	52	115	13
.	4	12	27	14
1 383	1 926	5 051	20 908	15
4 893	6 490	13 962	54 578	16

Noch: Abgerundeter Gewerbebetrag in 1 000 EUR

- 39 025	- 140 040	- 188 854	- 385 155	17
-	-	-	-	18
10 733	12 269	30 922	179 091	19
- 28 292	- 127 771	- 157 933	- 206 064	20
278	222	316	1 037	21
561	965	3 472	4 149	22
783	907	4 161	4 067	23
1 200	2 435	5 815	8 029	24
19 755	20 931	62 137	359 092	25
18 697	25 904	71 692	367 083	26
33 368	90 677	165 164	566 233	27
13 561	31 240	63 730	155 448	28
.	64 795	90 077	224 480	29
.	77 425	211 555	1 019 944	30
140 834	315 500	678 119	2 709 561	31
112 542	187 729	520 186	2 503 497	32

Noch: Steuermessbetrag in 1 000 EUR

10	8	11	36	33
18	26	51	95	34
26	28	97	119	35
40	78	163	257	36
287	354	837	4 219	37
483	707	1 739	8 620	38
1 071	2 983	5 253	17 659	39
470	1 076	2 185	5 363	40
.	2 254	3 131	7 822	41
.	2 708	7 404	35 690	42
4 243	10 222	20 873	79 881	43

5. Gewerbesteuerpflichtige¹⁾ und Besteuerungsgrundlagen

Ge- werbe- kenn- zahl	Wirtschaftszweig (WZ 2008)	Steuer- pflichtige Gewerbe- betriebe	Gewinn	
		Anzahl	Anzahl	1 000 EUR
		1	2	3
A - S	Summe aller Wirtschaftszweige	710 781	544 985	92 999 327
A	Land- und Forstwirtschaft, Fischerei	5 716	4 064	195 149
01	Landwirtschaft, Jagd und damit verbundene Tätigkeiten	3 920	2 772	130 508
01.1	Anbau einjähriger Pflanzen	218	175	12 074
01.2	Anbau mehrjähriger Pflanzen	73	48	2 658
01.3	Betrieb von Baumschulen sowie Anbau von Pflanzen zu Vermehrungszwecken	146	14 170
01.4	Tierhaltung	839	578	32 035
01.5	Gemischte Landwirtschaft	483	399	14 451
01.6	Erbringung von landwirtschaftlichen Dienstleistungen	2 135	1 420	55 045
01.7	Jagd, Fallenstellerei und damit verbundene Tätigkeiten	6	76
02	Forstwirtschaft und Holzeinschlag	1 710	1 243	63 053
02.1	Forstwirtschaft
02.2	Holzeinschlag	276	194	10 040
02.3	Sammeln von wild wachsenden Produkten (ohne Holz)
02.4	Erbringung von Dienstleistungen für Forstwirtschaft und Holzeinschlag	1 262	932	46 965
03	Fischerei und Aquakultur	86	49	1 588
03.1	Fischerei	17	9	160
03.2	Aquakultur	69	40	1 427
B	Bergbau und Gewinnung von Steinen und Erden	713	557	242 126
05	Kohlenbergbau
05.1	Steinkohlenbergbau
05.2	Braunkohlenbergbau
06	Gewinnung von Erdöl und Erdgas
06.1	Gewinnung von Erdöl
06.2	Gewinnung von Erdgas
07	Erzbergbau
07.1	Eisenerzbergbau
07.2	NE-Metallerzbergbau
08	Gewinnung von Steinen und Erden, sonstiger Bergbau	693	.	.
08.1	Gewinnung von Natursteinen, Kies, Sand, Ton und Kaolin	644	510	203 956
08.9	Sonstiger Bergbau; Gewinnung von Steinen und Erden a.n.g.	49	.	.
09	Erbringung von Dienstleistungen für den Bergbau und für die Gewinnung von Steinen und Erden
09.1	Erbringung von Dienstleistungen für die Gewinnung von Erdöl und Erdgas
09.9	Erbringung von Dienstleistungen für den sonstigen Bergbau und die Gewinnung von Steinen und Erden	4	38
C	Verarbeitendes Gewerbe	51 583	39 757	22 588 753
10	Herstellung von Nahrungs- und Futtermitteln	6 930	5 615	1 141 040
10.1	Schlachten und Fleischverarbeitung	2 833	2 394	231 812
10.2	Fischverarbeitung	28	16	1 308
10.3	Obst- und Gemüseverarbeitung	194	130	74 995
10.4	Herstellung von pflanzlichen und tierischen Ölen und Fetten	51	36	3 338
10.5	Milchverarbeitung	252	190	207 978
10.6	Mahl- und Schälmaschinen, Herstellung von Stärke und Stärkeerzeugnissen	197	166	26 177
10.7	Herstellung von Back- und Teigwaren	2 582	2 158	280 321
10.8	Herstellung von sonstigen Nahrungsmitteln	614	396	272 600
10.9	Herstellung von Futtermitteln	179	129	42 512
11	Getränkeherstellung	1 113	730	365 685
12	Tabakverarbeitung

¹⁾ Ohne Organgesellschaften. - ¹⁾ Anzahl der Steuerpflichtigen aus Spalte 1.

in Bayern 2017 nach Wirtschaftszweig (WZ 2008)

Verlust		Abgerundeter Gewerbeertrag ¹⁾	Freibetrag		Positiver Steuermessbetrag		Ge- werbe- kenn- zahl
Anzahl	1 000 EUR	1 000 EUR	Anzahl	1 000 EUR	Anzahl	1 000 EUR	
4	5	6	7	8	9	10	
165 796	- 15 918 089	72 225 222	357 426	6 645 736	286 334	2 726 237	A - S
1 652	- 45 628	139 175	3 098	56 959	1 863	4 447	A
1 148	- 34 112	90 813	2 102	38 046	1 219	3 024	01
43	- 2 296	9 877	150	2 571	68	332	01.1
25	- 1 168	1 384	30	561	24	67	01.2
.	.	12 617	126	2 780	.	.	01.3
261	- 11 279	22 668	398	7 193	233	937	01.4
84	- 2 398	10 255	328	5 823	169	238	01.5
715	- 16 343	33 987	1 066	19 082	619	1 084	01.6
.	.	25	4	36	.	.	01.7
467	- 9 782	48 524	958	18 259	620	1 401	02
55	- 3 093	.	.	.	67	138	02.1
82	- 1 445	6 270	138	2 541	83	181	02.2
-	-	.	.	.	-	-	02.3
330	- 5 244	39 573	730	13 916	470	1 082	02.4
37	- 1 735	- 162	38	655	24	22	03
8	- 117	31	6	70	5	3	03.1
29	- 1 618	- 193	32	585	19	19	03.2
156	- 6 318	200 145	295	6 663	415	7 031	B
.	.	.	-	-	-	-	05
.	.	.	-	-	-	-	05.1
.	.	.	-	-	-	-	05.2
.	.	.	-	-	-	-	06
.	.	.	-	-	-	-	06.1
.	.	.	-	-	-	-	06.2
.	.	.	-	-	-	-	07
.	.	.	-	-	-	-	07.1
.	.	.	-	-	-	-	07.2
.	- 5 610	200 160	08
134	- 4 808	183 353	285	6 437	382	6 375	08.1
.	- 802	16 807	08.9
.	09
6	- 412	262	-	-	.	.	09.1
.	-	-	09.9
11 826	- 3 489 077	20 905 365	24 232	500 259	26 088	815 946	C
1 315	- 171 695	1 060 475	4 421	95 988	3 953	39 257	10
439	- 38 183	194 015	1 969	42 979	1 716	6 529	10.1
12	- 347	975	11	202	7	39	10.2
64	- 9 083	64 188	75	1 575	88	2 501	10.3
15	- 173	3 543	23	420	13	115	10.4
62	- 63 246	248 482	108	2 084	121	10 008	10.5
31	- 4 488	20 910	121	2 560	101	805	10.6
424	- 19 397	261 542	1 830	40 406	1 579	8 450	10.7
218	- 29 599	233 784	206	4 228	242	9 462	10.8
50	- 7 180	33 036	78	1 535	86	1 347	10.9
383	- 18 912	330 658	435	9 112	442	11 916	11
.	.	1 074 147	7	108	.	.	12

Noch: 5. Gewerbesteuerpflichtige^{*)} und Besteuerungsgrund

Gewer- be- kenn- zahl	Wirtschaftszweig (WZ 2008)	Steuer- pflichtige Gewerbe- betriebe	Gewinn	
		Anzahl	Anzahl	1 000 EUR
		1	2	3
	noch: Verarbeitendes Gewerbe			
13	Herstellung von Textilien	1 232	839	197 459
13.1	Spinnstoffaufbereitung und Spinnerei	37	23	24 002
13.2	Weberei	92	64	33 216
13.3	Veredlung von Textilien und Bekleidung	355	259	27 275
13.9	Herstellung von sonstigen Textilwaren	748	493	112 967
14	Herstellung von Bekleidung	1 297	850	224 185
14.1	Herstellung von Bekleidung (ohne Pelzbekleidung)	1 188	783	200 693
14.2	Herstellung von Pelzwaren	50	32	1 115
14.3	Herstellung von Bekleidung aus gewirktem und gestricktem Stoff	59	35	22 378
15	Herstellung von Leder, Lederwaren und Schuhen	369	.	170 250
15.1	Herstellung von Leder und Lederwaren (ohne Herstellung von Lederbekleidung)	226	175	16 377
15.2	Herstellung von Schuhen	143	.	153 873
16	Herstellung von Holz-, Flecht-, Korb- und Korkwaren (ohne Möbel)	3 580	2 793	420 794
16.1	Säge-, Hobel- und Holzimprägnierwerke	1 345	1 056	141 785
16.2	Herstellung von sonstigen Holz-, Korb-, Flecht- und Korbwaren (ohne Möbel)	2 235	1 737	279 009
17	Herstellung von Papier, Pappe und Waren daraus	430	321	240 957
17.1	Herstellung von Holz- und Zellstoff, Papier, Karton und Pappe	98	70	29 478
17.2	Herstellung von Waren aus Papier, Karton und Pappe	332	251	211 479
18	Herstellung von Druckerzeugnissen; Vervielfältigung von bespielten Ton-, Bild- und Datenträgern	2 622	1 985	207 850
18.1	Herstellung von Druckerzeugnissen	2 422	.	199 882
18.2	Vervielfältigung von bespielten Ton-, Bild- und Datenträgern	200	.	7 967
19	Kokerei und Mineralölverarbeitung
19.1	Kokerei
19.2	Mineralölverarbeitung	16	.	314 139
20	Herstellung von chemischen Erzeugnissen	917	632	758 837
20.1	Herstellung von chem. Grundstoffen, Düngemitteln u. Stickst.verb., Kunstst. u. synth. Kautschuk in Primärformen	278	204	447 243
20.2	Herstellung von Schädlingsbekämpfungs-, Pflanzenschutz- und Desinfektionsmitteln	18	.	6 382
20.3	Herstellung von Anstrichmitteln, Druckfarben und Kitten	80	61	43 855
20.4	Herstellung von Seifen, Wasch-, Reinigungs- und Körperpflegemitteln sowie von Duftstoffen	290	176	97 102
20.5	Herstellung von sonstigen chemischen Erzeugnissen	235	164	113 213
20.6	Herstellung von Chemiefasern	16	.	51 042
21	Herstellung von pharmazeutischen Erzeugnissen	236	153	490 986
21.1	Herstellung von pharmazeutischen Grundstoffen	25	19	16 591
21.2	Herstellung von pharmazeutischen Spezialitäten und sonstigen pharmazeutischen Erzeugnissen	211	134	474 395
22	Herstellung von Gummi- und Kunststoffwaren	1 443	1 152	955 161
22.1	Herstellung von Gummiwaren	134	101	111 513
22.2	Herstellung von Kunststoffwaren	1 309	1 051	843 648
23	Herstellung von Glas und Glaswaren, Keramik, Verarbeitung von Steinen und Erden	2 653	2 159	874 426
23.1	Herstellung von Glas und Glaswaren	338	254	100 601
23.2	Herstellung von feuerfesten keramischen Werkstoffen und Waren	16	2 944
23.3	Herstellung von keramischen Baumaterialien	134	101	69 210
23.4	Herstellung von sonstigen Porzellan- und keramischen Erzeugnissen	314	208	58 331
23.5	Herstellung von Zement, Kalk und gebranntem Gips	27	202 809

^{*)} Ohne Organgesellschaften. - ¹⁾ Anzahl der Steuerpflichtigen aus Spalte 1.

lagen in Bayern 2017 nach Wirtschaftszweig (WZ 2008)

Verlust		Abgerundeter Gewerbeertrag ¹⁾	Freibetrag		Positiver Steuermessbetrag		Ge- werbe- kenn- zahl
Anzahl	1 000 EUR	1 000 EUR	Anzahl	1 000 EUR	Anzahl	1 000 EUR	
4	5	6	7	8	9	10	
393	- 23 803	165 346	476	8 057	385	6 292	13
14	- 852	20 961	10	168	10	758	13.1
28	- 4 136	24 401	33	654	37	976	13.2
96	- 2 028	24 731	167	2 701	106	843	13.3
255	- 16 787	95 253	266	4 534	232	3 716	13.9
447	- 77 845	153 116	532	8 091	312	7 527	14
405	- 77 268	130 561	489	7 413	290	6 741	14.1
18	- 198	493	23	389	7	11	14.2
24	- 379	22 062	20	289	15	775	14.3
.	.	215 794	211	4 004	170	7 877	15
51	- 7 035	9 211	129	2 275	91	485	15.1
.	.	206 582	82	1 730	79	7 392	15.2
787	- 49 885	404 019	2 038	40 522	1 590	13 694	16
289	- 6 448	119 430	793	15 498	559	3 872	16.1
498	- 43 437	284 589	1 245	25 024	1 031	9 822	16.2
109	- 43 472	242 810	157	3 279	206	9 145	17
28	- 29 869	46 051	40	837	44	1 890	17.1
81	- 13 603	196 759	117	2 442	162	7 255	17.2
637	- 74 681	173 985	1 185	23 532	1 171	7 131	18
.	.	178 604	1 106	22 108	1 097	6 914	18.1
.	.	- 4 619	79	1 424	74	218	18.2
.	.	.	3	61	.	.	19
.	19.1
.	.	320 902	3	61	10	11 231	19.2
285	- 72 522	760 695	219	4 367	442	28 166	20
74	- 36 082	479 229	71	1 509	152	17 276	20.1
.	.	6 280	4	73	11	218	20.2
19	- 4 254	40 125	19	398	47	1 537	20.3
114	- 18 472	79 014	70	1 212	100	3 344	20.4
71	- 12 600	110 353	52	1 102	121	4 158	20.5
.	.	45 693	3	74	11	1 634	20.6
83	- 170 751	275 853	34	796	113	15 175	21
6	- 7 899	9 048	5	100	13	544	21.1
77	- 162 853	266 806	29	696	100	14 631	21.2
291	- 92 099	932 170	500	11 020	870	35 316	22
33	- 12 742	98 652	61	1 193	75	3 780	22.1
258	- 79 357	833 518	439	9 827	795	31 536	22.2
494	- 81 297	745 701	1 397	29 458	1 422	27 685	23
84	- 15 948	99 100	142	2 864	146	3 901	23.1
.	.	30	7	139	.	.	23.2
33	- 2 063	62 429	57	1 240	73	2 212	23.3
106	- 18 540	29 716	136	2 250	85	1 594	23.4
.	.	192 157	14	326	.	.	23.5

Noch: 5. Gewerbesteuerpflichtige^{*)} und Besteuerungsgrund

Gewer- be- kenn- zahl	Wirtschaftszweig (WZ 2008)	Steuer- pflichtige Gewerbe- betriebe	Gewinn	
		Anzahl	Anzahl	1 000 EUR
		1	2	3
	noch: Verarbeitendes Gewerbe			
23.6	Herstellung von Erzeugnissen aus Beton, Zement und Gips	550	459	331 329
23.7	Be- und Verarbeitung von Naturwerksteinen und Natursteinen a.n.g.	1 151	1 006	68 901
23.9	Herstellung von Schleifkörpern, Schleifmitteln auf Unterlage und sonstigen Erzeugn. aus nichtmetallischen Mineralien a.n.g.	112	88	40 301
24	Metallerzeugung und -bearbeitung	595	477	191 895
24.1	Erzeugung von Roheisen, Stahl und Ferrolegierungen	156	137	49 903
24.2	Herstellung von Stahlrohren, Rohrform-, Rohrverschluss- und Rohrverbindungsstücken aus Stahl	49	35	16 501
24.3	Sonstige erste Bearbeitung von Eisen und Stahl	42	32	6 002
24.4	Erzeugung und erste Bearbeitung von NE-Metallen	211	167	80 396
24.5	Gießereien	137	106	39 091
25	Herstellung von Metallerzeugnissen	7 920	6 448	1 440 521
25.1	Stahl- und Leichtmetallbau	1 910	1 527	309 674
25.2	Herstellung von Metalltanks und -behältern; Herstellung von Heizkörpern und -kesseln für Zentralheizungen	101	78	33 497
25.3	Herstellung von Dampfkesseln (ohne Zentralheizungskessel)
25.4	Herstellung von Waffen und Munition
25.5	Herstellung von Schmiede-, Press-, Zieh- und Stanzteilen, gewalzten Ringen und pulvermetallurgischen Erzeugnissen	340	282	87 525
25.6	Oberflächenveredlung und Wärmebehandlung; Mechanik a.n.g.	3 515	2 955	397 745
25.7	Herstellung von Schneidwaren, Werkzeugen, Schössern und Beschlägen aus unedlen Metallen	770	599	252 206
25.9	Herstellung von sonstigen Metallwaren	1 202	950	332 118
26	Herstellung von DV-Geräten, elektronischen und optischen Erzeugnissen	2 806	2 012	2 154 252
26.1	Herstellung von elektronischen Bauelementen und Leiterplatten	807	563	965 100
26.2	Herstellung von DV-Geräten und peripheren Geräten	443	298	77 578
26.3	Herstellung von Geräten und Einrichtungen der Telekommunikationstechnik	335	245	117 797
26.4	Herstellung von Geräten der Unterhaltungselektronik	173	116	29 075
26.5	Herstellung von elektrischen Mess-, Kontroll-, Navigations- u.ä. Instrumenten und Vorrichtungen; Herstellung von Uhren	730	546	723 965
26.6	Herstellung von Bestrahlungs- und Elektrotherapiegeräten und elektromedizinischen Geräten	111	95	98 670
26.7	Herstellung von optischen und fotografischen Instrumenten und Geräten	141	100	137 095
26.8	Herstellung von magnetischen und optischen Datenträgern	66	49	4 973
27	Herstellung von elektrischen Ausrüstungen	1 658	1 193	872 081
27.1	Herstellung von Elektromotoren, Generatoren, Transformatoren, Elektrizitätsverteilungs- und -schaltanlagen	375	275	413 640
27.2	Herstellung von Batterien und Akkumulatoren	35	21	7 283
27.3	Herstellung von Kabeln und elektrischem Installationsmaterial	171	133	85 909
27.4	Herstellung von elektrischen Lampen und Leuchten	226	144	45 448
27.5	Herstellung von Haushaltsgeräten	56	35	9 927
27.9	Herstellung von sonstigen elektrischen Ausrüstungen und Geräten a.n.g.	795	585	309 875
28	Maschinenbau	3 951	3 013	2 813 664
28.1	Herstellung von nicht wirtschaftszweigspezifischen Maschinen	301	237	375 274
28.2	Herstellung von sonstigen nicht wirtschaftszweigspezifischen Maschinen	1 473	1 119	603 320
28.3	Herstellung von land- und forstwirtschaftlichen Maschinen	152	133	255 601
28.4	Herstellung von Werkzeugmaschinen	463	379	217 573

^{*)} Ohne Organgesellschaften. - ¹⁾ Anzahl der Steuerpflichtigen aus Spalte 1.

lagen in Bayern 2017 nach Wirtschaftszweig (WZ 2008)

Verlust		Abgerundeter Gewerbeertrag ¹⁾	Freibetrag		Positiver Steuermessbetrag		Ge- werbe- kenn- zahl
Anzahl	1 000 EUR	1 000 EUR	Anzahl	1 000 EUR	Anzahl	1 000 EUR	
4	5	6	7	8	9	10	
91	- 33 429	280 171	247	5 476	344	10 605	23.6
145	- 6 586	55 677	755	16 356	695	1 605	23.7
24	- 3 259	26 423	39	807	55	1 003	23.9
118	- 15 747	115 002	271	5 941	339	4 937	24
19	- 442	46 285	82	1 842	99	1 585	24.1
14	- 359	16 156	17	386	24	565	24.2
10	- 298	4 447	19	412	18	152	24.3
44	- 2 949	24 176	104	2 279	122	1 437	24.4
31	- 11 698	23 939	49	1 023	76	1 198	24.5
1 472	- 141 934	1 345 626	4 034	85 087	4 506	47 759	25
383	- 45 496	259 565	883	18 629	1 082	9 797	25.1
23	- 4 643	44 411	34	767	54	1 628	25.2
-	-	.	-	-	.	.	25.3
25	- 2 177	.	37	717	.	.	25.4
58	- 30 061	162 674	178	3 916	232	5 646	25.5
560	- 15 628	362 368	2 066	42 955	1 980	11 708	25.6
171	- 22 376	201 274	298	6 662	469	7 590	25.7
252	- 21 551	290 668	538	11 442	656	10 477	25.9
794	- 530 588	1 287 705	680	13 677	1 365	62 516	26
244	- 102 660	565 290	164	3 331	384	22 961	26.1
145	- 110 011	- 9 400	97	1 697	179	3 145	26.2
90	- 90 965	24 584	82	1 728	172	3 859	26.3
57	- 9 043	20 769	59	1 027	57	968	26.4
184	- 168 308	495 193	186	3 983	416	23 274	26.5
16	- 1 839	97 297	44	998	72	3 435	26.6
41	- 47 628	89 280	24	502	60	4 722	26.7
17	- 134	4 693	24	410	25	152	26.8
465	- 291 470	1 466 924	443	9 039	817	56 601	27
100	- 39 174	1 019 802	112	2 205	183	36 398	27.1
14	- 6 958	4 628	7	162	15	318	27.2
38	- 8 078	89 402	53	1 101	98	3 155	27.3
82	- 122 179	132 970	42	841	89	5 420	27.4
21	- 5 865	8 937	20	448	24	486	27.5
210	- 109 215	211 186	209	4 282	408	10 825	27.9
938	- 428 427	2 510 501	1 200	26 478	2 240	97 628	28
64	- 22 053	363 292	88	2 115	193	13 303	28.1
354	- 104 991	475 198	452	10 120	832	19 286	28.2
19	- 2 852	278 324	83	1 626	86	9 762	28.3
84	- 45 789	161 602	178	4 003	292	6 909	28.4

Noch: 5. Gewerbesteuerpflichtige^{*)} und Besteuerungsgrund

Ge- werbe- kenn- zahl	Wirtschaftszweig (WZ 2008)	Steuer- pflichtige Gewerbe- betriebe	Gewinn	
		Anzahl	Anzahl	1 000 EUR
		1	2	3
	noch: Verarbeitendes Gewerbe			
28.9	Herstellung von Maschinen für sonstige bestimmte Wirtschaftszweige	1 562	1 145	1 361 895
29	Herstellung von Kraftwagen und Kraftwagenteilen	702	515	5 575 950
29.1	Herstellung von Kraftwagen und Kraftwagenmotoren
29.2	Herstellung von Karosserien, Aufbauten und Anhängern
29.3	Herstellung von Teilen und Zubehör für Kraftwagen	372	258	916 133
30	Sonstiger Fahrzeugbau	279	179	867 071
30.1	Schiff- und Bootsbau	67	45	2 662
30.2	Schienenfahrzeugbau
30.3	Luft- und Raumfahrzeugbau	80	51	645 837
30.4	Herstellung von militärischen Kampffahrzeugen	2	2	.
30.9	Herstellung von Fahrzeugen a.n.g.	112	69	64 894
31	Herstellung von Möbeln	3 072	2 464	278 775
32	Herstellung von sonstigen Waren	5 605	4 211	816 819
32.1	Herstellung von Münzen, Schmuck und ähnlichen Erzeugnissen	939	688	37 171
32.2	Herstellung von Musikinstrumenten	396	323	18 031
32.3	Herstellung von Sportgeräten	200	112	26 037
32.4	Herstellung von Spielwaren	219	140	207 438
32.5	Herstellung von medizinischen und zahnmedizinischen Apparaten und Materialien	2 620	2 136	375 115
32.9	Herstellung von Erzeugnissen a.n.g.	1 231	812	153 027
33	Reparatur und Installation von Maschinen und Ausrüstungen	2 145	1 699	194 219
33.1	Reparatur von Metallerzeugnissen, Maschinen und Ausrüstungen	1 247	985	96 539
33.2	Installation von Maschinen und Ausrüstungen a.n.g.	898	714	97 679
D / 35	Energieversorgung	58 720	46 630	2 190 142
35.1	Elektrizitätsversorgung	56 229	44 926	1 842 796
35.2	Gasversorgung	1 170	988	290 312
35.3	Wärme- und Kälteversorgung	1 321	716	57 034
E	Wasserversorgung; Abwasser- und Abfallentsorgung, Beseitigung von Umweltverschmutzungen	2 080	1 506	362 857
36	Wasserversorgung	614	369	41 109
37	Abwasserentsorgung	157	121	13 540
38	Sammlung, Behandlung und Beseitigung von Abfällen; Rückgewinnung	1 188	926	298 701
38.1	Sammlung von Abfällen	359	279	79 916
38.2	Abfallbehandlung und -beseitigung	392	304	93 481
38.3	Rückgewinnung	437	343	125 304
39	Beseitigung von Umweltverschmutzungen und sonstige Entsorgung	121	90	9 508
F	Baugewerbe	77 558	65 494	6 401 722
41	Hochbau	9 012	6 041	1 778 279
41.1	Erschließung von Grundstücken; Bauträger	3 924	2 052	772 268
41.2	Bau von Gebäuden	5 088	3 989	1 006 011
42	Tiefbau	1 164	939	412 340
42.1	Bau von Straßen und Bahnverkehrsstrecken	488	401	187 032
42.2	Leitungstiefbau und Kläranlagenbau	332	262	165 708
42.9	Sonstiger Tiefbau	344	276	59 599
43	Vorbereitende Baustellenarbeiten, Bauinstallation und sonstiges Ausbaugewerbe	67 382	58 514	4 211 103
43.1	Abbrucharbeiten und vorbereitende Baustellenarbeiten	2 599	2 163	186 966

^{*)} Ohne Organgesellschaften. - ¹⁾ Anzahl der Steuerpflichtigen aus Spalte 1.

lagen in Bayern 2017 nach Wirtschaftszweig (WZ 2008)

Verlust		Abgerundeter Gewerbeertrag ¹⁾	Freibetrag		Positiver Steuermessbetrag		Ge- werbe- kenn- zahl
Anzahl	1 000 EUR	1 000 EUR	Anzahl	1 000 EUR	Anzahl	1 000 EUR	
4	5	6	7	8	9	10	
417	- 252 742	1 232 086	399	8 615	837	48 369	28.9
187	- 298 383	5 779 060	235	4 880	370	213 728	29
23	- 4 644	5 104 547	19	363	.	.	29.1
50	- 5 054	144 308	117	2 453	.	.	29.2
114	- 288 685	530 204	99	2 065	191	29 824	29.3
100	- 558 569	.	75	1 507	112	37 226	30
22	- 641	1 689	21	432	25	66	30.1
6	- 424	30.2
29	- 553 192	305 496	8	159	37	28 216	30.3
-	-	30.4
43	- 4 312	101 858	41	832	39	3 685	30.9
608	- 49 264	231 912	1 857	37 394	1 432	8 490	31
1 394	- 152 555	586 545	2 697	54 637	2 667	23 201	32
251	- 9 239	25 431	501	8 717	304	894	32.1
73	- 1 768	15 948	261	5 224	188	437	32.2
88	- 16 650	7 712	43	834	57	814	32.3
79	- 9 360	113 854	66	1 109	58	4 181	32.4
484	- 83 859	302 186	1 365	30 603	1 626	11 797	32.5
419	- 31 679	121 413	461	8 151	434	5 078	32.9
446	- 24 658	164 411	1 125	23 221	1 148	5 752	33
262	- 11 283	82 465	715	14 539	654	2 768	33.1
184	- 13 375	81 946	410	8 682	494	2 984	33.2
12 090	- 539 671	1 904 313	36 088	371 100	9 001	68 376	D / 35
11 303	- 455 402	1 673 476	34 955	347 836	7 969	58 550	35.1
182	- 28 121	228 070	818	18 562	770	8 168	35.2
605	- 56 148	2 767	315	4 703	262	1 657	35.3
574	- 92 962	237 784	794	13 223	1 017	11 034	E
245	- 18 096	19 221	207	1 291	211	1 220	36
36	- 5 243	9 273	81	1 650	91	402	37
262	- 69 157	200 212	455	9 242	652	9 114	38
80	- 8 867	65 115	132	2 465	191	2 499	38.1
88	- 46 234	29 390	173	3 596	223	2 542	38.2
94	- 14 056	105 706	150	3 182	238	4 073	38.3
31	- 466	9 078	51	1 040	63	298	39
12 064	- 686 442	5 154 376	48 435	1 023 646	44 438	168 655	F
2 971	- 390 238	1 083 130	2 327	49 801	4 009	50 005	41
1 872	- 168 288	415 041	490	9 986	1 210	20 136	41.1
1 099	- 221 950	668 088	1 837	39 815	2 799	29 869	41.2
225	- 75 762	314 068	468	10 268	716	13 236	42
87	- 35 557	131 637	201	4 332	306	5 670	42.1
70	- 12 555	152 787	117	2 662	207	5 689	42.2
68	- 27 650	29 644	150	3 273	203	1 877	42.9
8 868	- 220 443	3 757 178	45 640	963 577	39 713	105 415	43
436	- 11 934	172 676	1 595	32 910	1 447	5 236	43.1

Noch: 5. Gewerbesteuerpflichtige^{*)} und Besteuerungsgrund

Ge- werbe- kenn- zahl	Wirtschaftszweig (WZ 2008)	Steuer- pflichtige Gewerbe- betriebe	Gewinn	
		Anzahl	Anzahl	1 000 EUR
		1	2	3
	noch: Baugewerbe			
43.2	Bauinstallation	24 297	21 194	1 794 429
43.3	Sonstiger Ausbau	27 306	24 041	1 316 294
43.9	Sonstige spezialisierte Bautätigkeiten	13 180	11 116	913 414
G	Handel; Instandhaltung und Reparatur von Kraftfahrzeugen	136 528	102 761	12 534 936
45	Handel mit Kraftfahrzeugen; Instandhaltung und Reparatur von Kraftfahrzeugen	24 179	18 832	1 652 030
45.1	Handel mit Kraftwagen	9 922	7 403	787 561
45.2	Instandhaltung und Reparatur von Kraftwagen	7 863	6 582	413 212
45.3	Handel mit Kraftwagenteilen und -zubehör	5 121	3 852	400 808
45.4	Handel mit Krafträdern, Kraftradteilen und -zubehör; Instandhaltung und Reparatur von Krafträdern	1 273	995	50 449
46	Großhandel (ohne Handel mit Kraftfahrzeugen)	33 716	25 242	5 874 679
46.1	Handelsvermittlung	12 446	9 558	619 434
46.2	Großhandel mit landwirtschaftlichen Grundstoffen und lebenden Tieren	1 584	1 317	163 061
46.3	Großhandel mit Nahrungs- und Genussmitteln, Getränken und Tabakwaren	3 000	2 156	829 160
46.4	Großhandel mit Gebrauchs- und Verbrauchsgütern	5 301	3 612	1 698 087
46.5	Großhandel mit Geräten der Informations- und Kommunikationstechnik	1 147	830	430 267
46.6	Großhandel mit sonstigen Maschinen, Ausrüstungen und Zubehör	3 939	2 947	721 963
46.7	Sonstiger Großhandel	4 762	3 756	1 263 053
46.9	Großhandel ohne ausgeprägten Schwerpunkt	1 537	1 066	149 654
47	Einzelhandel (ohne Handel mit Kraftfahrzeugen)	78 633	58 687	5 008 228
47.1	Einzelhandel mit Waren verschied. Art (in Verkaufsräumen)	9 256	6 908	1 044 655
47.2	Einzelhandel mit Nahrungs- und Genussmitteln, Getränken und Tabakwaren (in Verkaufsräumen)	8 585	6 536	357 350
47.3	Einzelhandel mit Motorenkraftstoffen (Tankstellen)	1 802	1 661	137 969
47.4	Einzelhandel mit Geräten der Informations- und Kommunikationstechnik (in Verkaufsräumen)	4 683	3 468	311 736
47.5	Einzelhandel mit sonstigen Haushaltgeräten, Textilien, Heimwerker- und Einrichtungsbedarf (in Verkaufsräumen)	13 039	9 774	759 491
47.6	Einzelhandel mit Verlagsprodukten, Sportausrüstungen und Spielwaren (in Verkaufsräumen)	5 494	4 100	238 345
47.7	Einzelhandel mit sonstigen Gütern (in Verkaufsräumen)	23 864	18 101	1 655 889
47.8	Einzelhandel an Verkaufsständen und auf Märkten	1 229	942	32 204
47.9	Einzelhandel, nicht in Verkaufsräumen, an Verkaufsständen oder auf Märkten	10 681	7 197	470 587
H	Verkehr und Lagerei	19 955	16 910	1 894 776
49	Landverkehr und Transport in Rohrfernleitungen	13 229	11 521	836 710
49.1	Personenbeförderung im Eisenbahnfernverkehr	7	1 359
49.2	Güterbeförderung im Eisenbahnverkehr	12	9	2 515
49.3	Sonstige Personenbeförderung im Landverkehr	5 749	5 069	286 741
49.4	Güterbeförderung im Straßenverkehr, Umzugstransporte	7 442	6 429	539 838
49.5	Transport in Rohrfernleitungen	7	6 256
50	Schifffahrt	204	159	25 582
50.1	Personenbeförderung in der See- und Küstenschifffahrt	8	.	.
50.2	Güterbeförderung in der See- und Küstenschifffahrt	39	.	.
50.3	Personenbeförderung in der Binnenschifffahrt	52	40	7 125
50.4	Güterbeförderung in der Binnenschifffahrt	105	89	17 469

^{*)} Ohne Organgesellschaften. - ¹⁾ Anzahl der Steuerpflichtigen aus Spalte 1.

lagen in Bayern 2017 nach Wirtschaftszweig (WZ 2008)

Verlust		Abgerundeter Gewerbeertrag ¹⁾	Freibetrag		Positiver Steuermessbetrag		Ge- werbe- kenn- zahl
Anzahl	1 000 EUR	1 000 EUR	Anzahl	1 000 EUR	Anzahl	1 000 EUR	
4	5	6	7	8	9	10	
3 103	- 83 678	1 613 390	15 701	334 874	14 877	47 626	43.2
3 265	- 66 457	1 206 234	20 183	424 585	15 904	29 685	43.3
2 064	- 58 374	764 878	8 161	171 208	7 485	22 868	43.9
33 767	- 1 443 112	11 504 245	71 171	1 382 213	57 548	398 642	G
5 347	- 320 029	1 415 149	13 493	265 370	10 884	48 450	45
2 519	- 96 370	706 867	4 829	93 629	4 115	24 798	45.1
1 281	- 22 836	375 964	5 226	108 812	4 351	10 146	45.2
1 269	- 196 193	289 849	2 733	49 658	1 922	12 317	45.3
278	- 4 630	42 469	705	13 271	496	1 190	45.4
8 474	- 512 971	5 630 701	14 325	288 193	15 461	203 560	46
2 888	- 87 094	502 816	7 127	139 389	5 411	15 685	46.1
267	- 9 742	151 155	933	18 884	842	4 968	46.2
844	- 46 805	789 231	1 034	21 703	1 356	28 387	46.3
1 689	- 186 190	1 854 044	1 409	28 345	2 208	70 077	46.4
317	- 26 030	455 944	195	3 990	548	16 703	46.5
992	- 63 873	616 511	1 291	27 188	1 987	22 798	46.6
1 006	- 77 429	1 139 281	1 958	41 197	2 504	40 509	46.7
471	- 15 808	121 719	378	7 497	605	4 432	46.9
19 946	- 610 112	4 458 395	43 353	828 651	31 203	146 632	47
2 348	- 67 277	1 029 759	5 077	96 575	3 591	34 963	47.1
2 049	- 53 896	313 653	5 260	100 896	3 565	9 279	47.2
141	- 3 069	135 363	1 463	32 820	1 323	3 691	47.3
1 215	- 34 042	265 490	2 146	40 038	1 881	9 034	47.4
3 265	- 98 598	666 857	6 944	132 748	5 164	21 951	47.5
1 394	- 61 575	175 086	2 979	55 858	2 020	5 972	47.6
5 763	- 191 244	1 497 537	13 610	270 478	10 277	48 638	47.7
287	- 2 551	28 662	795	14 038	420	601	47.8
3 484	- 97 860	345 987	5 079	85 201	2 962	12 504	47.9
3 045	- 294 302	2 079 151	12 923	270 408	10 972	69 786	H
1 708	- 110 325	1 128 998	9 581	202 529	7 549	35 357	49
.	.	758	49.1
3	- 2 109	1 788	3	74	6	124	49.2
680	- 63 562	623 879	4 384	91 708	3 168	20 000	49.3
1 013	- 36 835	502 966	5 191	110 674	4 364	14 962	49.4
.	.	- 393	49.5
45	- 82 059	16 726	93	2 152	106	1 219	50
.	.	511	-	-	4	19	50.1
.	.	- 1 360	16	383	17	530	50.2
12	- 2 471	4 399	23	485	18	214	50.3
16	- 854	13 176	54	1 283	67	455	50.4

Noch: 5. Gewerbesteuerpflichtige^{*)} und Besteuerungsgrund

Gewer- be- kenn- zahl	Wirtschaftszweig (WZ 2008)	Steuer- pflichtige Gewerbe- betriebe	Gewinn	
		Anzahl	Anzahl	1 000 EUR
		1	2	3
	noch: Verkehr und Lagerei			
51	Luffahrt	185	128	25 228
51.1	Personenbeförderung in der Luffahrt
51.2	Güterbeförderung in der Luffahrt und Raumtransport
52	Lagerei sowie Erbringung von sonstigen Dienstleistungen für den Verkehr	4 497	3 511	934 874
52.1	Lagerei	220	172	69 530
52.2	Erbringung von sonstigen Dienstleistungen für den Verkehr	4 277	3 339	865 344
53	Post-, Kurier- und Expressdienste	1 840	1 591	72 381
53.1	Postdienste v.Universaldienstleistungsanbietern	-	-	-
53.2	Sonstige Post-, Kurier- und Expressdienste	1 840	1 591	72 381
I	Gastgewerbe	43 498	34 776	2 564 522
55	Beherbergung	12 117	9 524	1 295 997
55.1	Hotels, Gasthöfe und Pensionen	9 665	7 712	1 209 170
55.2	Ferienunterkünfte und ähnliche Beherbergungsstätten	1 553	1 135	34 999
55.3	Campingplätze	277	231	22 677
55.9	Sonstige Beherbergungsstätten	622	446	29 151
56	Gastronomie	31 381	25 252	1 268 525
56.1	Restaurants, Gaststätten, Imbissstuben, Cafés, Eissalons u.ä.	22 415	18 301	986 588
56.2	Caterer und Erbringung sonst. Verpflegungsdienstleistungen	3 153	2 435	105 001
56.3	Ausschank von Getränken	5 813	4 516	176 936
J	Information und Kommunikation	30 401	20 465	4 811 121
58	Verlagswesen	2 691	1 735	453 515
58.1	Verlegen von Büchern und Zeitschriften; sonstiges Verlagswesen (ohne Software)	2 355	1 535	429 270
58.2	Verlegen von Software	336	200	24 246
59	Herstellung, Verleih, Vertrieb von Filmen, Fernseh- programmen; Kinos; Tonstudios und Verlegen von Musik	3 254	2 132	1 689 991
59.1	Herstellung von Filmen und Fernsehprogrammen, deren Verleih und Vertrieb; Kinos	2 413	1 588	1 669 937
59.2	Tonstudios; Herstellung von Hörfunkbeiträgen; Verlegen von bespielten Tonträgern und Musikalien	841	544	20 055
60	Rundfunkveranstalter	162	.	174 657
60.1	Hörfunkveranstalter	123	86	36 800
60.2	Fernsehveranstalter	39	.	137 857
61	Telekommunikation	600	.	183 138
61.1	Leitungsgebundene Telekommunikation	48	33	132 108
61.2	Drahtlose Telekommunikation
61.3	Satellitentelekommunikation
61.9	Sonstige Telekommunikation	465	302	37 612
62	Erbringung von Dienstleistungen der Informationstechnologie	20 182	13 795	1 994 433
63	Informationsdienstleistungen	3 512	2 299	315 387
63.1	Datenverarbeitung, Hosting und damit verbundene Tätigkeiten; Webportale	897	476	144 955
63.9	Erbringung von sonstigen Informationsdienstleistungen	2 615	1 823	170 431
K	Erbringung von Finanz- und Versicherungs- dienstleistungen	34 928	26 360	16 655 477
64	Erbringung von Finanzdienstleistungen	11 596	6 487	10 879 730
64.1	Zentralbanken und Kreditinstitute	361	348	4 946 633
64.2	Beteiligungsgesellschaften	10 716	5 850	5 240 301
64.3	Treuhand- und sonstige Fonds und ähnl. Finanzinstitutionen	21	16	10 385
64.9	Sonstige Finanzierungsinstitutionen	498	273	682 411

^{*)} Ohne Organgesellschaften. - ¹⁾ Anzahl der Steuerpflichtigen aus Spalte 1.

lagen in Bayern 2017 nach Wirtschaftszweig (WZ 2008)

Verlust		Abgerundeter Gewerbeertrag ¹⁾	Freibetrag		Positiver Steuermessbetrag		Ge- werbe- kenn- zahl
Anzahl	1 000 EUR	1 000 EUR	Anzahl	1 000 EUR	Anzahl	1 000 EUR	
4	5	6	7	8	9	10	
57	- 3 135	23 011	63	1 249	62	871	51
50	- 2 963	17 141	59	1 173	.	.	51.1
7	- 172	5 870	4	76	.	.	51.2
986	- 94 531	843 926	1 821	38 265	2 412	30 790	52
48	- 2 205	60 878	94	1 693	105	2 190	52.1
938	- 92 326	783 048	1 727	36 572	2 307	28 601	52.2
249	- 4 252	66 490	1 365	26 213	843	1 549	53
-	-	-	-	-	-	-	53.1
249	- 4 252	66 490	1 365	26 213	843	1 549	53.2
8 722	- 336 366	2 297 331	28 686	561 477	19 814	70 440	I
2 593	- 159 897	1 217 430	7 318	148 557	5 661	41 168	55
1 953	- 146 872	1 148 906	5 945	123 373	4 841	39 189	55.1
418	- 6 624	23 948	855	15 172	452	539	55.2
46	- 1 682	19 637	187	3 922	164	615	55.3
176	- 4 718	24 939	331	6 090	204	825	55.9
6 129	- 176 469	1 079 901	21 368	412 920	14 153	29 273	56
4 114	- 122 376	862 412	15 829	318 780	10 845	23 151	56.1
718	- 25 151	77 833	1 971	35 242	1 228	2 291	56.2
1 297	- 28 942	139 656	3 568	58 898	2 080	3 831	56.3
9 936	- 2 667 792	3 114 354	9 119	171 445	11 734	149 622	J
956	- 74 335	364 223	769	14 277	888	14 082	58
820	- 61 086	353 009	719	13 387	773	13 349	58.1
136	- 13 248	11 213	50	890	115	733	58.2
1 122	- 172 402	698 041	1 061	18 733	976	29 239	59
825	- 166 760	684 032	736	13 609	764	28 739	59.1
297	- 5 642	14 009	325	5 124	212	500	59.2
.	.	632 260	34	726	53	22 283	60
37	- 1 415	21 892	26	561	37	866	60.1
.	.	610 368	8	166	16	21 417	60.2
.	.	- 335 540	171	3 189	220	5 731	61
15	- 3 009	109 948	16	320	25	3 886	61.1
.	.	- 473 611	61.2
.	.	- 5 910	61.3
163	- 8 910	34 033	135	2 427	159	1 414	61.9
6 387	- 608 475	1 540 995	6 249	118 865	8 415	68 311	62
1 213	- 98 184	214 375	835	15 656	1 182	9 976	63
421	- 45 024	102 931	213	3 541	244	5 027	63.1
792	- 53 160	111 444	622	12 114	938	4 949	63.9
8 568	- 2 205 623	12 657 958	16 268	347 997	16 073	480 906	K
5 109	- 1 694 143	7 372 889	.	.	2 415	295 218	64
13	- 157 945	4 060 059	85	736	344	147 563	64.1
4 866	- 1 466 094	3 021 610	447	8 141	1 903	135 424	64.2
5	- 589	8 199	.	.	9	308	64.3
225	- 69 515	283 021	96	1 759	159	11 923	64.9

Noch: 5. Gewerbesteuerpflichtige^{*)} und Besteuerungsgrund

Gewer- be- kenn- zahl	Wirtschaftszweig (WZ 2008)	Steuer- pflichtige Gewerbe- betriebe	Gewinn	
		Anzahl	Anzahl	1 000 EUR
		1	2	3
65	noch: Erbringung von Finanz- und Versicherungsdienstleist. Versicherungen, Rückversicherungen und Pensionskassen (ohne Sozialversicherung)	76	57	3 285 378
65.1	Versicherungen	59	47	619 222
65.2	Rückversicherungen
65.3	Pensionskassen und Pensionsfonds
66	Mit Finanz- und Versicherungsdienstleistungen verbundene Tätigkeiten	23 256	19 816	2 490 369
66.1	Mit Finanzdienstleistungen verbundene Tätigkeiten	5 828	4 037	1 302 338
66.2	Mit Versicherungsdienstleistungen und Pensionskassen verbundene Tätigkeiten	17 264	15 714	1 148 203
66.3	Fondsmanagement	164	65	39 827
L / 68	Grundstücks- und Wohnungswesen	46 893	33 290	8 136 865
68.1	Kauf und Verkauf von eigenen Grundstücken, Gebäuden und Wohnungen	7 495	4 244	1 806 345
68.2	Vermietung, Verpachtung von eigenen oder geleasteten Grundstücken, Gebäuden und Wohnungen	24 100	18 158	4 582 470
68.3	Vermittlung und Verwaltung von Grundstücken, Gebäuden und Wohnungen für Dritte	15 298	10 888	1 748 050
M	Erbringung von freiberuflichen, wissenschaftlichen und technischen Dienstleistungen	79 430	57 492	6 914 817
69	Rechts- und Steuerberatung, Wirtschaftsprüfung	4 903	3 992	318 749
69.1	Rechtsberatung	477	345	47 810
69.2	Wirtschaftsprüfung und Steuerberatung; Buchführung	4 426	3 647	270 939
70	Verwaltung und Führung von Unternehmen und Betrieben; Unternehmensberatung	46 396	33 027	3 759 801
70.1	Verwaltung und Führung von Unternehmen und Betrieben	30 309	22 110	2 509 656
70.2	Public-Relations- und Unternehmensberatung	16 087	10 917	1 250 145
71	Architektur- und Ingenieurbüros; technische, physikalische und chemische Untersuchung	9 612	7 267	1 773 837
71.1	Architektur- und Ingenieurbüros	8 775	6 587	1 642 463
71.2	Technische, physikalische und chemische Untersuchung	837	680	131 374
72	Forschung und Entwicklung	1 231	702	157 106
72.1	Forschung und Entwicklung im Bereich Natur-, Ingenieur-, Agrarwissenschaften und Medizin	1 131	638	145 928
72.2	Forschung und Entwicklung im Bereich Rechts-, Wirtschafts-, Sozial-, Sprach-, Kultur- und Kunstwissenschaften	100	64	11 179
73	Werbung und Marktforschung	7 330	5 643	452 593
73.1	Werbung	6 834	5 281	384 273
73.2	Markt- und Meinungsforschung	496	362	68 320
74	Sonstige freiberufliche, wissenschaftliche und technische Tätigkeiten	9 526	6 544	427 613
74.1	Ateliers für Textil-, Schmuck-, Grafik- u.ä. Design	2 250	1 598	67 157
74.2	Fotografie und Fotolabors	2 028	1 414	46 288
74.3	Übersetzen und Dolmetschen	267	206	15 234
74.9	Sonstige freiberufliche, wissenschaftliche und technische Tätigkeiten a.n.g.	4 981	3 326	298 934
75	Veterinärwesen	432	317	25 119
N	Erbringung von sonstigen wirtschaft- lichen Dienstleistungen	42 855	33 389	2 997 428
77	Vermietung von beweglichen Sachen	6 328	4 264	815 158
77.1	Vermietung von Kraftwagen	1 399	928	247 728
77.2	Vermietung von Gebrauchsgütern	913	592	129 962

^{*)} Ohne Organgesellschaften. - ¹⁾ Anzahl der Steuerpflichtigen aus Spalte 1.

lagen in Bayern 2017 nach Wirtschaftszweig (WZ 2008)

Verlust		Abgerundeter Gewerbeertrag ¹⁾	Freibetrag		Positiver Steuermessbetrag		Ge- werbe- kenn- zahl
Anzahl	1 000 EUR	1 000 EUR	Anzahl	1 000 EUR	Anzahl	1 000 EUR	
4	5	6	7	8	9	10	
19	- 73 440	2 959 627	.	.	47	105 910	65
12	- 44 171	825 723	65.1
.	.	2 140 289	-	-	6	75 706	65.2
.	.	- 6 385	-	-	.	.	65.3
3 440	- 438 039	2 325 443	15 636	337 329	13 611	79 778	66
1 791	- 400 916	1 180 167	1 618	34 101	2 187	48 750	66.1
1 550	- 29 323	1 140 577	14 009	303 074	11 395	30 359	66.2
99	- 7 801	4 698	9	153	29	669	66.3
13 603	- 1 157 000	2 945 331	18 025	348 217	14 813	127 804	L / 68
3 251	- 333 630	731 624	1 295	25 610	1 836	36 326	68.1
5 942	- 534 061	1 447 149	10 672	202 644	7 384	61 281	68.2
4 410	- 289 308	766 558	6 058	119 963	5 593	30 197	68.3
21 938	- 1 673 022	3 438 125	18 591	352 357	24 442	159 293	M
911	- 17 975	314 672	2 012	37 405	2 545	10 249	69
132	- 3 621	43 342	99	1 809	204	1 577	69.1
779	- 14 354	271 330	1 913	35 595	2 341	8 672	69.2
13 369	- 943 755	1 411 867	5 210	102 070	10 048	72 989	70
8 199	- 584 412	423 621	346	6 790	3 408	33 191	70.1
5 170	- 359 343	988 246	4 864	95 280	6 640	39 798	70.2
2 345	- 164 538	1 135 002	3 098	63 167	5 048	43 082	71
2 188	- 155 064	989 546	2 706	55 424	4 589	38 004	71.1
157	- 9 474	145 455	392	7 743	459	5 078	71.2
529	- 277 960	- 129 183	166	2 999	424	5 479	72
493	- 275 759	- 136 275	142	2 555	377	5 170	72.1
36	- 2 201	7 091	24	444	47	309	72.2
1 687	- 98 285	313 544	3 670	68 192	3 021	11 489	73
1 553	- 43 718	305 821	3 499	65 108	2 835	9 896	73.1
134	- 54 567	7 722	171	3 084	186	1 593	73.2
2 982	- 169 458	368 462	4 165	73 422	3 182	15 315	74
652	- 11 954	51 745	1 146	19 996	734	1 528	74.1
614	- 2 901	37 240	1 092	17 843	544	780	74.2
61	- 1 318	13 023	125	2 238	110	424	74.3
1 655	- 153 286	266 454	1 802	33 345	1 794	12 582	74.9
115	- 1 052	23 762	270	5 103	174	690	75
9 466	- 475 030	2 323 614	23 813	455 060	18 848	79 037	N
2 064	- 94 753	541 538	2 650	47 877	2 082	20 348	77
471	- 23 027	231 691	546	9 448	417	8 451	77.1
321	- 8 373	68 768	366	6 026	255	2 500	77.2

Noch: 5. Gewerbesteuerpflichtige^{*)} und Besteuerungsgrund

Ge- werbe- kenn- zahl	Wirtschaftszweig (WZ 2008)	Steuer- pflichtige Gewerbe- betriebe		Gewinn	
		Anzahl		1 000 EUR	
		1	2	3	
	noch: Erbringung von sonstigen wirtschaftlichen Dienstleistungen				
77.3	Vermietung von Maschinen, Geräten und sonstigen beweglichen Sachen	3 920	2 683	393 370	
77.4	Leasing von nichtfinanziellen immateriellen Vermögensgegenständen (ohne Copyrights)	96	61	44 098	
78	Vermittlung und Überlassung von Arbeitskräften	2 033	1 397	216 924	
78.1	Vermittlung von Arbeitskräften	1 137	770	95 042	
78.2	Befristete Überlassung von Arbeitskräften	569	400	93 575	
78.3	Sonstige Überlassung von Arbeitskräften	327	227	28 307	
79	Reisebüros, Reiseveranstalter und Erbringung sonstiger Reservierungsdienstleistungen	3 114	2 300	162 940	
79.1	Reisebüros und Reiseveranstalter	2 824	2 116	154 447	
79.9	Erbringung sonstiger Reservierungsdienstleistungen	290	184	8 492	
80	Wach- und Sicherheitsdienste sowie Detekteien	1 040	784	51 581	
80.1	Private Wach- und Sicherheitsdienste	804	605	42 628	
80.2	Sicherheitsdienste mithilfe von Überwachungs- und Alarmsystemen	76	46	3 674	
80.3	Detekteien	160	133	5 279	
81	Gebäudebetreuung; Garten- und Landschaftsbau	17 947	15 638	820 047	
81.1	Hausmeisterdienste	5 621	4 744	165 086	
81.2	Reinigung von Gebäuden, Straßen und Verkehrsmitteln	6 987	6 340	404 514	
81.3	Garten- und Landschaftsbau sowie Erbringung von sonstigen gärtnerischen Dienstleistungen	5 339	4 554	250 447	
82	Erbringung von wirtschaftlichen Dienstleistungen für Unternehmen und Privatpersonen a.n.g.	12 393	9 006	930 777	
82.1	Sekretariats- und Schreibdienste, Copy-Shops	3 869	3 195	88 284	
82.2	Call Center	182	147	13 394	
82.3	Messe-, Ausstellungs- und Kongressveranstalter	1 454	1 147	112 598	
82.9	Erbringung sonstiger wirtschaftlicher Dienstleistungen für Unternehmen und Privatpersonen	6 888	4 517	716 501	
P / 85	Erziehung und Unterricht	4 893	3 349	170 870	
85.1	Kindergärten und Vorschulen	65	.	5 929	
85.2	Grundschulen	
85.3	Weiterführende Schulen	200	145	31 163	
85.4	Tertiärer und post-sekundärer, nicht tertiärer Unterricht	163	123	8 603	
85.5	Sonstiger Unterricht	4 368	2 962	123 256	
85.6	Erbringung von Dienstleistungen für den Unterricht	
Q	Gesundheits- und Sozialwesen	6 490	4 382	326 441	
86	Gesundheitswesen	4 923	3 201	270 287	
86.1	Krankenhäuser	402	264	51 203	
86.2	Arzt- und Zahnarztpraxen	308	194	51 550	
86.9	Gesundheitswesen a.n.g.	4 213	2 743	167 534	
87	Heime (ohne Erholungs- und Ferienheime)	323	233	14 083	
87.1	Pflegeheime	137	91	3 963	
87.2	Stationäre Einrichtungen zur psychosozialen Betreuung, Suchtbekämpfung u.ä.	12	.	97	
87.3	Altenheime; Alten- und Behindertenwohnheime	107	79	4 316	
87.9	Sonstige Heime (ohne Erholungs- und Ferienheime)	67	.	5 707	
88	Sozialwesen (ohne Heime)	1 244	948	42 072	
88.1	Soziale Betreuung älterer Menschen und Behinderter	532	401	18 524	
88.9	Sonstiges Sozialwesen (ohne Heime)	712	547	23 547	

^{*)} Ohne Organgesellschaften. - ¹⁾ Anzahl der Steuerpflichtigen aus Spalte 1.

lagen in Bayern 2017 nach Wirtschaftszweig (WZ 2008)

Verlust		Abgerundeter Gewerbeertrag ¹⁾	Freibetrag		Positiver Steuermessbetrag		Ge- werbe- kenn- zahl
Anzahl	1 000 EUR	1 000 EUR	Anzahl	1 000 EUR	Anzahl	1 000 EUR	
4	5	6	7	8	9	10	
1 237	- 61 907	221 486	1 721	32 047	1 375	8 676	77.3
35	- 1 446	19 593	17	356	35	721	77.4
636	- 29 828	169 268	490	9 913	900	6 586	78
367	- 10 546	75 967	347	7 042	484	2 771	78.1
169	- 13 752	71 346	84	1 744	258	2 908	78.2
100	- 5 529	21 956	59	1 126	158	907	78.3
814	- 50 261	116 122	1 396	27 213	1 298	4 516	79
708	- 42 301	116 372	1 289	25 368	1 222	4 313	79.1
106	- 7 959	- 250	107	1 845	76	204	79.9
256	- 8 006	46 266	536	10 657	499	1 506	80
199	- 6 683	39 299	412	8 259	397	1 299	80.1
30	- 1 079	2 027	11	206	31	101	80.2
27	- 245	4 940	113	2 192	71	105	80.3
2 309	- 32 540	769 745	13 220	261 440	9 548	18 866	81
877	- 7 945	154 278	4 061	74 180	2 482	3 077	81.1
647	- 13 485	383 756	5 248	108 701	4 282	10 026	81.2
785	- 11 110	231 711	3 911	78 559	2 784	5 763	81.3
3 387	- 259 642	680 674	5 521	97 961	4 521	27 215	82
674	- 3 929	82 640	2 740	47 111	1 359	1 377	82.1
35	- 4 477	8 076	103	1 643	65	380	82.2
307	- 12 518	86 899	792	15 362	659	2 919	82.3
2 371	- 238 718	503 060	1 886	33 844	2 438	22 539	82.9
1 544	- 39 394	112 542	1 954	30 334	1 383	4 243	P / 85
.	.	- 12 595	24	511	37	186	85.1
.	85.2
55	- 1 703	28 564	48	795	79	1 030	85.3
40	- 811	6 764	74	1 190	62	223	85.4
1 406	- 17 578	88 792	1 785	27 569	1 183	2 763	85.5
.	85.6
2 108	- 143 993	187 729	2 466	35 699	1 926	10 222	Q
1 722	- 124 760	160 546	1 825	26 667	1 382	8 914	86
138	- 55 728	45 004	115	1 140	173	3 042	86.1
114	- 5 550	44 232	89	1 616	121	1 684	86.2
1 470	- 63 482	71 310	1 621	23 911	1 088	4 189	86.9
90	- 8 529	3 340	96	916	99	370	87
46	- 3 299	1 633	28	230	35	163	87.1
.	.	94	.	.	4	3	87.2
28	- 3 697	- 898	37	276	34	79	87.3
.	.	2 510	.	.	26	125	87.9
296	- 10 704	23 843	545	8 116	445	937	88
131	- 7 054	7 423	233	4 173	189	376	88.1
165	- 3 649	16 420	312	3 943	256	561	88.9

Noch: 5. Gewerbesteuerpflichtige^{*)} und Besteuerungsgrund

Ge- werbe- kenn- zahl	Wirtschaftszweig (WZ 2008)	Steuer- pflichtige Gewerbe- betriebe	Gewinn	
		Anzahl	Anzahl	1 000 EUR
		1	2	3
R	Kunst, Unterhaltung und Erholung	13 962	10 457	742 654
90	Kreative, künstlerische und unterhaltende Tätigkeiten	3 171	2 364	89 597
91	Bibliotheken, Archive, Museen, botanische und zoologische Gärten	154	101	3 973
92	Spiel-, Wett- und Lotteriewesen	1 503	1 242	200 701
93	Erbringung von Dienstleistungen des Sports, der Unterhaltung und der Erholung	9 134	6 750	448 383
93.1	Erbringung von Dienstleistungen des Sports	5 498	4 079	333 959
93.2	Erbringung von sonstigen Dienstleistungen der Unterhaltung und der Erholung	3 636	2 671	114 424
S	Erbringung von sonstigen Dienstleistungen	54 578	43 346	3 268 672
94	Interessenvertretungen sowie kirchliche und sonstige religiöse Vereinigungen (ohne Sozialwesen und Sport)	2 631	1 873	134 763
94.1	Wirtschafts- und Arbeitgeberverbände, Berufsorganisationen	310	192	4 562
94.2	Arbeitnehmervereinigungen	-	-	-
94.9	Kirchliche Vereinigungen, politische Parteien sowie sonstige Interessenvertretungen und Vereinigungen a.n.g.	2 321	1 681	130 201
95	Reparatur von DV-Geräten und Gebrauchsgütern	2 026	1 614	71 559
95.1	Reparatur von DV- und Telekommunikationsgeräten	307	226	14 764
95.2	Reparatur von Gebrauchsgütern	1 719	1 388	56 794
96	Erbringung von sonstigen überwiegend persönlichen Dienstleistungen	49 921	39 859	3 062 351

^{*)} Ohne Organgesellschaften. - ¹⁾ Anzahl der Steuerpflichtigen aus Spalte 1.

lagen in Bayern 2017 nach Wirtschaftszweig (WZ 2008)

Verlust		Abgerundeter Gewerbeertrag ¹⁾	Freibetrag		Positiver Steuermessbetrag		Ge- werbe- kenn- zahl
Anzahl	1 000 EUR		Anzahl	1 000 EUR	Anzahl	1 000 EUR	
4	5	6	7	8	9	10	
3 505	- 200 611	520 186	7 387	112 639	5 051	20 873	R
807	- 34 935	54 407	1 807	27 708	897	2 032	90
53	- 6 352	- 3 203	60	736	42	79	91
261	- 6 909	196 695	900	18 091	786	6 486	92
2 384	- 152 414	272 287	4 620	66 104	3 326	12 276	93
1 419	- 102 806	209 787	2 689	33 779	2 123	9 611	93.1
965	- 49 609	62 500	1 931	32 325	1 203	2 665	93.2
11 232	- 421 746	2 503 497	34 081	606 040	20 908	79 881	S
758	- 34 393	21 540	1 061	4 716	668	1 601	94
118	- 3 261	358	93	455	69	113	94.1
-	-	-	-	-	-	-	94.2
640	- 31 132	21 182	968	4 260	599	1 488	94.9
412	- 32 131	51 247	1 335	23 457	764	1 570	95
81	- 1 353	12 584	161	2 894	118	386	95.1
331	- 30 778	38 663	1 174	20 564	646	1 184	95.2
10 062	- 355 222	2 430 710	31 685	577 867	19 476	76 710	96

6. Gewerbesteuerpflichtige^{*)} in Bayern 2017

AGS	Regionale Gliederung	Festsetzungen und Zerlegungen		
		Betriebe / Betriebs- stätten	darunter	
			mit positivem Steuermessbetrag	
		Anzahl		EUR
		1	2	3
	Bayern	813 203	352 384	2 672 511 045
	Kreisfreie Städte zusammen	228 668	94 768	1 008 939 652
	Landkreise zusammen	584 535	257 616	1 663 571 393
1	Reg.-Bez. Oberbayern	337 809	139 432	1 345 300 288
	Kreisfreie Städte			
161	Ingolstadt, Stadt	6 543	2 813	22 811 603
162	München, Landeshauptstadt	99 821	38 190	539 042 857
163	Rosenheim, Stadt	4 463	1 999	9 989 312
	Landkreise			
171	Altötting	5 567	2 981	33 152 743
172	Berchtesgadener Land	6 833	3 111	15 416 256
173	Bad Tölz-Wolfratshausen	10 159	4 257	19 027 450
174	Dachau	10 862	4 502	22 332 400
175	Ebersberg	10 127	4 308	21 759 825
176	Eichstätt	6 515	2 903	15 185 729
177	Erding	9 361	4 344	30 605 329
178	Freising	12 247	4 947	47 853 810
179	Fürstenfeldbruck	13 553	6 024	29 171 526
180	Garmisch-Partenkirchen	6 783	3 036	9 475 180
181	Landsberg am Lech	8 960	3 840	20 360 027
182	Miesbach	9 779	3 974	18 492 016
183	Mühlendorf a. Inn	7 228	3 358	17 106 506
184	München	40 802	16 104	297 430 806
185	Neuburg-Schrobenhausen	5 510	2 433	13 475 138
186	Pfaffenhofen a.d. Ilm	7 374	3 461	23 144 266
187	Rosenheim	20 869	8 649	38 716 522
188	Starnberg	13 634	5 059	48 611 518
189	Traunstein	11 685	5 235	31 637 367
190	Weilheim-Schongau	9 134	3 904	20 502 100
2	Reg.-Bez. Niederbayern	78 379	34 615	214 493 839
	Kreisfreie Städte			
261	Landshut, Stadt	3 830	1 751	13 001 265
262	Passau, Stadt	3 495	1 523	9 048 312
263	Straubing, Stadt	2 951	1 334	7 905 954
	Landkreise			
271	Deggendorf	8 454	3 437	16 176 429
272	Freyung-Grafenau	5 008	2 169	9 793 502
273	Kelheim	7 499	3 307	15 785 094
274	Landshut	9 493	4 509	30 656 168
275	Passau	12 634	5 546	23 386 678

^{*)} Ohne Organgesellschaften. - ¹⁾ Nach dem bundesweiten Austausch gebietsfremder Steuerfälle.

nach Sitz des Betriebs / der Betriebsstätte¹⁾

Reine Festsetzungen			Zerlegungen			AGS
steuerpflichtige Gewerbebetriebe	darunter		Betriebsstätten	darunter		
	mit positivem Steuermessbetrag			mit positivem Steuermessbetrag		
Anzahl		EUR	Anzahl		EUR	
4	5	6	7	8	9	
671 984	261 766	1 197 821 322	141 219	90 618	1 474 689 723	
191 230	72 148	351 593 236	37 438	22 620	657 346 416	
480 754	189 618	846 228 086	103 781	67 998	817 343 307	
284 343	106 374	579 540 974	53 466	33 058	765 759 314	1
5 068	1 889	8 412 677	1 475	924	14 398 926	161
87 253	31 190	164 933 588	12 568	7 000	374 109 269	162
3 596	1 445	4 707 945	867	554	5 281 367	163
4 239	2 017	7 731 286	1 328	964	25 421 457	171
5 662	2 352	10 307 584	1 171	759	5 108 672	172
8 691	3 305	11 872 020	1 468	952	7 155 430	173
9 214	3 424	12 918 947	1 648	1 078	9 413 453	174
8 448	3 201	11 598 838	1 679	1 107	10 160 987	175
5 175	1 986	8 045 865	1 340	917	7 139 864	176
7 730	3 274	14 446 919	1 631	1 070	16 158 410	177
10 064	3 532	12 974 057	2 183	1 415	34 879 753	178
11 395	4 657	14 079 895	2 158	1 367	15 091 631	179
5 699	2 337	6 552 886	1 084	699	2 922 294	180
7 532	2 900	13 879 339	1 428	940	6 480 688	181
8 204	3 005	10 042 134	1 575	969	8 449 882	182
5 846	2 424	10 085 458	1 382	934	7 021 048	183
33 162	11 651	158 270 018	7 640	4 453	139 160 788	184
4 626	1 819	6 551 343	884	614	6 923 795	185
5 980	2 561	9 336 703	1 394	900	13 807 563	186
17 749	6 648	23 090 361	3 120	2 001	15 626 161	187
11 588	3 898	36 527 979	2 046	1 161	12 083 539	188
9 765	3 942	14 753 445	1 920	1 293	16 883 922	189
7 657	2 917	8 421 687	1 477	987	12 080 413	190
64 349	24 993	88 074 021	14 030	9 622	126 419 818	2
2 925	1 207	3 612 466	905	544	9 388 799	261
2 736	1 005	2 962 295	759	518	6 086 017	262
2 311	910	4 244 551	640	424	3 661 403	263
6 921	2 388	7 905 776	1 533	1 049	8 270 653	271
4 191	1 604	5 104 208	817	565	4 689 294	272
6 265	2 431	7 934 166	1 234	876	7 850 928	273
7 763	3 300	15 141 551	1 730	1 209	15 514 617	274
10 558	4 093	12 662 608	2 076	1 453	10 724 070	275

AGS	Regionale Gliederung	Festsetzungen und Zerlegungen		
		Betriebe / Betriebsstätten	darunter	
			mit positivem Steuermessbetrag	
		Anzahl		EUR
1	2	3		
	noch: Landkreise			
276	Regen	5 320	2 119	9 153 507
277	Rottal-Inn	8 516	3 696	16 270 915
278	Straubing-Bogen	6 023	2 685	14 058 571
279	Dingolfing-Landau	5 156	2 539	49 257 443
3	Reg.-Bez. Oberpfalz	61 550	27 920	185 301 637
	Kreisfreie Städte			
361	Amberg, Stadt	2 363	1 109	8 144 475
362	Regensburg, Stadt	8 673	3 738	51 935 412
363	Weiden i.d.OPf., Stadt	2 675	1 174	6 020 665
	Landkreise			
371	Amberg-Sulzbach	5 565	2 364	10 139 211
372	Cham	7 589	3 728	17 641 079
373	Neumarkt i.d.OPf.	7 282	3 730	22 192 739
374	Neustadt a.d.Waldnaab	4 940	2 229	15 332 977
375	Regensburg	10 367	4 580	18 571 078
376	Schwandorf	7 381	3 552	23 381 189
377	Tirschenreuth	4 715	1 716	11 942 812
4	Reg.-Bez. Oberfranken	53 681	24 671	160 780 199
	Kreisfreie Städte			
461	Bamberg, Stadt	4 153	1 939	12 912 659
462	Bayreuth, Stadt	3 794	1 703	25 409 575
463	Coburg, Stadt	2 037	1 037	24 814 976
464	Hof, Stadt	2 319	1 011	5 310 143
	Landkreise			
471	Bamberg	6 987	3 441	19 505 713
472	Bayreuth	4 932	2 365	7 907 807
473	Coburg	3 734	1 786	8 393 239
474	Forchheim	6 008	2 669	9 277 990
475	Hof	4 665	2 139	11 617 479
476	Kronach	3 682	1 587	8 327 018
477	Kulmbach	4 129	1 798	9 716 041
478	Lichtenfels	3 450	1 581	8 814 317
479	Wunsiedel i. Fichtelgebirge	3 791	1 615	8 773 243
5	Reg.-Bez. Mittelfranken	94 657	42 647	271 951 789
	Kreisfreie Städte			
561	Ansbach, Stadt	1 976	1 001	5 170 781
562	Erlangen, Stadt	5 241	2 244	31 318 796
563	Fürth, Stadt	6 095	2 798	15 353 253
564	Nürnberg, Stadt	28 499	11 503	94 375 979
565	Schwabach, Stadt	2 231	1 119	6 738 973

^{*)} Ohne Organgesellschaften. - ¹⁾ Nach dem bundesweiten Austausch gebietsfremder Steuerfälle.

nach Sitz des Betriebs / der Betriebsstätte¹⁾

Reine Festsetzungen			Zerlegungen			AGS
steuerpflichtige Gewerbebetriebe	darunter		Betriebsstätten	darunter		
	mit positivem Steuermessbetrag			mit positivem Steuermessbetrag		
Anzahl		EUR	Anzahl		EUR	
4	5	6	7	8	9	
4 502	1 538	4 456 519	818	581	4 696 988	276
7 236	2 820	9 413 727	1 280	876	6 857 188	277
4 858	1 890	8 799 296	1 165	795	5 259 275	278
4 083	1 807	5 836 858	1 073	732	43 420 585	279
49 436	19 739	77 770 943	12 114	8 181	107 530 694	3
1 876	763	4 441 986	487	346	3 702 489	361
6 756	2 560	10 911 658	1 917	1 178	41 023 754	362
2 104	814	2 858 388	571	360	3 162 277	363
4 673	1 749	5 335 857	892	615	4 803 354	371
6 069	2 612	10 591 933	1 520	1 116	7 049 146	372
5 871	2 789	12 884 806	1 411	941	9 307 933	373
3 928	1 524	5 705 340	1 012	705	9 627 637	374
8 387	3 259	10 671 918	1 980	1 321	7 899 160	375
5 842	2 448	8 995 463	1 539	1 104	14 385 726	376
3 930	1 221	5 373 594	785	495	6 569 218	377
42 300	17 319	83 212 934	11 381	7 352	77 567 265	4
3 283	1 365	5 245 347	870	574	7 667 312	461
2 946	1 181	9 418 757	848	522	15 990 818	462
1 500	685	17 143 208	537	352	7 671 768	463
1 745	655	2 217 222	574	356	3 092 921	464
5 406	2 377	10 509 809	1 581	1 064	8 995 904	471
3 977	1 736	5 208 908	955	629	2 698 899	472
2 976	1 280	5 664 479	758	506	2 728 760	473
4 917	1 972	5 257 126	1 091	697	4 020 864	474
3 565	1 426	5 761 409	1 100	713	5 856 070	475
3 012	1 156	3 555 227	670	431	4 771 791	476
3 271	1 262	4 755 059	858	536	4 960 982	477
2 782	1 141	4 554 505	668	440	4 259 812	478
2 920	1 083	3 921 878	871	532	4 851 365	479
78 466	32 210	126 603 616	16 191	10 437	145 348 173	5
1 444	660	1 775 811	532	341	3 394 970	561
4 225	1 601	8 799 127	1 016	643	22 519 669	562
5 104	2 212	8 609 917	991	586	6 743 336	563
24 342	8 975	38 684 979	4 157	2 528	55 691 000	564
1 834	842	3 751 382	397	277	2 987 591	565

AGS	Regionale Gliederung	Festsetzungen und Zerlegungen		
		Betriebe / Betriebs- stätten	darunter	
			mit positivem Steuermessbetrag	
		Anzahl		EUR
1	2	3		
	noch: Reg.-Bez. Mittelfranken			
	Landkreise			
571	Ansbach	9 776	5 019	24 274 413
572	Erlangen-Höchststadt	6 972	2 929	20 422 203
573	Fürth	5 935	2 844	11 089 895
574	Nürnberger Land	9 425	4 370	24 972 677
575	Neustadt a.d.Aisch-Bad Windsheim	5 731	2 716	10 449 365
576	Roth	7 171	3 496	16 560 825
577	Weißenburg-Gunzenhausen	5 605	2 608	11 224 628
6	Reg.-Bez. Unterfranken	75 311	32 906	195 755 429
	Kreisfreie Städte			
661	Aschaffenburg, Stadt	4 881	2 145	16 353 013
662	Schweinfurt, Stadt	2 938	1 352	17 118 108
663	Würzburg, Stadt	7 415	3 248	21 890 111
	Landkreise			
671	Aschaffenburg	11 120	4 749	31 764 904
672	Bad Kissingen	5 479	2 362	10 561 729
673	Rhön-Grabfeld	4 167	1 871	8 624 427
674	Haßberge	4 559	2 004	9 534 544
675	Kitzingen	5 844	2 386	15 003 342
676	Miltenberg	7 566	3 527	17 128 303
677	Main-Spessart	6 607	3 041	19 782 798
678	Schweinfurt	5 827	2 315	9 989 699
679	Würzburg	8 908	3 906	18 004 450
7	Reg.-Bez. Schwaben	111 816	50 193	298 927 865
	Kreisfreie Städte			
761	Augsburg, Stadt	13 395	5 820	38 076 288
762	Kaufbeuren, Stadt	2 503	1 055	4 532 685
763	Kempten (Allgäu), Stadt	3 744	1 915	10 879 206
764	Memmingen, Stadt	2 633	1 247	10 785 250
	Landkreise			
771	Aichach-Friedberg	9 005	3 904	16 575 599
772	Augsburg	14 847	6 454	36 423 133
773	Dillingen a.d.Donau	4 751	2 330	13 756 251
774	Günzburg	7 687	3 498	23 740 317
775	Neu-Ulm	8 800	4 071	29 207 425
776	Lindau (Bodensee)	5 635	2 500	11 083 408
777	Ostallgäu	10 447	4 277	23 643 175
778	Unterallgäu	9 633	4 350	29 747 995
779	Donau-Ries	7 213	3 584	31 806 137
780	Oberallgäu	11 523	5 188	18 670 997

^{*)} Ohne Organgesellschaften. - ¹⁾ Nach dem bundesweiten Austausch gebietsfremder Steuerfälle.

nach Sitz des Betriebs / der Betriebsstätte¹⁾

Reine Festsetzungen			Zerlegungen			AGS
steuerpflichtige Gewerbebetriebe	darunter		Betriebsstätten	darunter		
	mit positivem Steuermessbetrag			mit positivem Steuermessbetrag		
Anzahl		EUR	Anzahl		EUR	
4	5	6	7	8	9	
7 981	3 784	14 298 117	1 795	1 235	9 976 296	571
5 830	2 165	7 422 626	1 142	764	12 999 577	572
4 908	2 195	6 667 680	1 027	649	4 422 215	573
7 700	3 257	14 788 173	1 725	1 113	10 184 504	574
4 638	1 970	5 981 027	1 093	746	4 468 338	575
5 888	2 653	10 751 933	1 283	843	5 808 892	576
4 572	1 896	5 072 844	1 033	712	6 151 784	577
60 690	23 641	91 768 527	14 621	9 265	103 986 902	6
3 965	1 619	7 054 297	916	526	9 298 716	661
2 157	830	3 001 394	781	522	14 116 714	662
5 775	2 250	10 099 112	1 640	998	11 790 999	663
9 258	3 636	16 986 158	1 862	1 113	14 778 746	671
4 399	1 658	6 455 844	1 080	704	4 105 885	672
3 293	1 284	4 752 281	874	587	3 872 146	673
3 722	1 425	4 855 656	837	579	4 678 888	674
4 784	1 684	7 900 980	1 060	702	7 102 362	675
6 046	2 606	8 767 539	1 520	921	8 360 764	676
5 329	2 212	7 021 530	1 278	829	12 761 268	677
4 762	1 639	5 135 322	1 065	676	4 854 377	678
7 200	2 798	9 738 414	1 708	1 108	8 266 036	679
92 400	37 490	150 850 307	19 416	12 703	148 077 558	7
11 273	4 513	17 206 514	2 122	1 307	20 869 774	761
2 098	782	2 480 686	405	273	2 051 999	762
2 865	1 329	5 308 120	879	586	5 571 086	763
2 049	866	3 711 809	584	381	7 073 441	764
7 689	3 035	10 660 542	1 316	869	5 915 057	771
12 345	4 848	19 410 538	2 502	1 606	17 012 595	772
3 856	1 753	8 838 852	895	577	4 917 399	773
6 200	2 555	14 142 111	1 487	943	9 598 206	774
7 067	2 922	13 825 487	1 733	1 149	15 381 938	775
4 732	1 911	6 718 215	903	589	4 365 193	776
8 917	3 246	11 922 265	1 530	1 031	11 720 910	777
7 795	3 145	14 067 052	1 838	1 205	15 680 943	778
5 776	2 623	9 833 378	1 437	961	21 972 759	779
9 738	3 962	12 724 738	1 785	1 226	5 946 259	780

Aktuelle
Veröffentlichungen
unter
q.bayern.de/produkte



Statistisches Jahrbuch für Bayern 2021

Das Statistische Jahrbuch für Bayern ist das Standardwerk der amtlichen Statistik in Bayern seit 1894. Umfassend und informativ bietet es jährlich die aktuellsten Statistikdaten über Land, Leben, Leute, Politik, Wissenschaft und Wirtschaft in Bayern an.

Auf über 700 Seiten enthält es die wichtigsten Ergebnisse aller amtlichen Statistiken – in Form von Tabellen, Graphiken oder Karten – zum Teil mit langjährigen Vergleichsdaten und Zeitreihen. Ebenso werden ausgewählte wichtige Strukturdaten für Regierungsbezirke, kreisfreie Städte und Landkreise sowie Regionen Bayerns, aber auch für alle Bundesländer und die EU-Mitgliedstaaten dargestellt. Daten aus Statistiken anderer Dienststellen und Organisationen vervollständigen das Angebot.



Preise

Buch 39,00 € | DVD (PDF) 12,00 € | Buch+DVD 46,00 € | Datei (PDF) 12,00 €



Bayern Daten 2021

Die Bayern Daten sind ein kleiner Auszug aus dem Statistischen Jahrbuch. In deutscher und englischer Sprache sind auf jeweils ca. 30 Seiten die wichtigsten bayerischen Strukturdaten aus Wirtschaft, Gesellschaft und Politik in Tabellen und Grafiken dargestellt.

Preise

Heft und Datei kostenlos

Bayerisches Landesamt für Statistik – Vertrieb, Nürnberger Straße 95, 90762 Fürth
Telefon 0911 98208-6311 | Telefax 0911 98208-6638 | vertrieb@statistik.bayern.de