



Statistische Berichte

Erben und Schenken in Bayern 2018



L IV 6 j 2018
Hrsg. im Oktober 2019
Bestellnr. L4600C 201800

Zeichenerklärung

- 0 mehr als nichts, aber weniger als die Hälfte der kleinsten in der Tabelle nachgewiesenen Einheit
- nichts vorhanden oder keine Veränderung
- / keine Angaben, da Zahlen nicht sicher genug
- Zahlenwert unbekannt, geheimzuhalten oder nicht rechenbar
- ... Angabe fällt später an
- X Tabellenfach gesperrt, da Aussage nicht sinnvoll
- () Nachweis unter dem Vorbehalt, dass der Zahlenwert erhebliche Fehler aufweisen kann
- p vorläufiges Ergebnis
- r berichtiges Ergebnis
- s geschätztes Ergebnis
- D Durchschnitt
- ≙ entspricht

Auf- und Abrunden

Im Allgemeinen ist ohne Rücksicht auf die Endsummen auf- bzw. abgerundet worden. Deshalb können sich bei der Summierung von Einzelangaben geringfügige Abweichungen zu den ausgewiesenen Endsummen ergeben. Bei der Aufgliederung der Gesamtheit in Prozent kann die Summe der Einzelwerte wegen Rundens vom Wert 100 % abweichen. Eine Abstimmung auf 100 % erfolgt im Allgemeinen nicht.

Publikationsservice

Das Bayerische Landesamt für Statistik veröffentlicht jährlich über 400 Publikationen. Das aktuelle Veröffentlichungsverzeichnis ist im Internet als Datei verfügbar, kann aber auch als Druckversion kostenlos zugesandt werden.

Kostenlos

ist der Download der meisten Veröffentlichungen, z.B. von Statistischen Berichten (PDF- oder Excel-Format).

Kostenpflichtig

sind alle Printversionen (auch von Statistischen Berichten), Datenträger und ausgewählte Dateien (z.B. von Verzeichnissen, von Beiträgen, vom Jahrbuch).

Publikationsservice

 Alle Veröffentlichungen sind im Internet verfügbar unter www.statistik.bayern.de/produkte

Impressum

Statistische Berichte

bieten in tabellarischer Form neuestes Zahlenmaterial der jeweiligen Erhebung. Dieses wird, soweit erforderlich, methodisch erläutert und kurz kommentiert.

Herausgeber, Druck und Vertrieb

Bayerisches Landesamt für Statistik
Nürnberger Straße 95
90762 Fürth

Papier

Gedruckt auf umweltfreundlichem Papier, chlorfrei gebleicht.

Vertrieb

E-Mail vertrieb@statistik.bayern.de
Telefon 0911 98208-6311
Telefax 0911 98208-6638

Auskunftsdienst

E-Mail info@statistik.bayern.de
Telefon 0911 98208-6563
Telefax 0911 98208-6573

© Bayerisches Landesamt für Statistik, Fürth 2019
Vervielfältigung und Verbreitung, auch auszugsweise, mit Quellenangabe gestattet.

Hinweis: Diese Druckschrift wird im Rahmen der Öffentlichkeitsarbeit der Bayerischen Staatsregierung herausgegeben. Sie darf weder von Parteien noch von Wahlwerbern oder Wahlhelfern im Zeitraum von fünf Monaten vor einer Wahl zum Zwecke der Wahlwerbung verwendet werden. Dies gilt für Landtags-, Bundestags-, Kommunal- und Europawahlen. Missbräuchlich ist während dieser Zeit insbesondere die Verteilung auf Wahlveranstaltungen, an Informationsständen der Parteien sowie das Einlegen, Aufdrucken und Aufkleben parteipolitischer Informationen oder Werbemittel. Untersagt ist gleichfalls die Weitergabe an Dritte zum Zwecke der Wahlwerbung. Auch ohne zeitlichen Bezug zu einer bevorstehenden Wahl darf die Druckschrift nicht in einer Weise verwendet werden, die als Parteinahme der Staatsregierung zugunsten einzelner politischer Gruppen verstanden werden könnte. Den Parteien ist es gestattet, die Druckschrift zur Unterrichtung ihrer eigenen Mitglieder zu verwenden.

Inhaltsverzeichnis

Vorbemerkungen	4
-----------------------------	---

Abbildungen

Abb. 1	Ermittlung des steuerpflichtigen Erwerbs	8
Abb. 2	Überblick über die Steuerklassen, Freibeträge und Steuersätze	9
Abb. 3	Erwerbe von Todes wegen und Schenkungen in Bayern in den Jahren 2009 bis 2018	10
Abb. 4	Erbschaft- und Schenkungsteuerfälle, steuerpflichtiger Erwerb und festgesetzte Steuer in Bayern 2018 nach der Höhe des steuerpflichtigen Erwerbs	10
Abb. 5	Unbeschränkt steuerpflichtige Erwerbe in Bayern 2018 nach der Höhe des steuerpflichtigen Erwerbs und Steuerklassen	11
Abb. 6	Nachlassgegenstände in Bayern 2018 nach der Höhe des Reinnachlasses und Vermögensarten	11

Tabellen

Tabelle 1	Steuerpflichtige Erwerbe in Bayern nach Erwerbsart 2007-2018 (Zeitreihe)	12
Tabelle 2	Steuerpflichtige Erwerbe in Bayern 2018 nach Erwerbsart und der Art der Steuerpflicht	13
Tabelle 3	Steuerpflichtige Erwerbe in Bayern 2018 nach der Höhe des steuerpflichtigen Erwerbs, Art der Steuerpflicht und Erwerbsart	14
Tabelle 4	Unbeschränkt steuerpflichtige Erwerbe in Bayern 2018 nach der Höhe des steuerpflichtigen Erwerbs und Erwerbsart	15
Tabelle 5	Unbeschränkt steuerpflichtige Erwerbe in Bayern 2018 nach der Höhe des steuerpflichtigen Erwerbs, Steuerklassen und Erwerbsart	18
Tabelle 6	Nachlassgegenstände nach Vermögensarten, Nachlassverbindlichkeiten und Reinnachlass in Bayern 2018 nach der Höhe des Reinnachlasses	21
Tabelle 7	Nachlassgegenstände nach Vermögensarten, Nachlassverbindlichkeiten und Reinnachlass in Bayern 2018 nach der Höhe des Reinnachlasses und Steuerentstehungsjahr	22
Tabelle 8	Nachlassgegenstände nach Vermögensarten, Nachlassverbindlichkeiten und Reinnachlass in Bayern in den Festsetzungsjahren 2007 bis 2018 nach der Höhe des Reinnachlasses und Steuerentstehungsjahr	26

Vorbemerkungen

Die im jährlichen Turnus durchzuführende Erbschaft- und Schenkungsteuerstatistik liefert für Gesetzgebung und Verwaltung wichtige Informationen über die steuerliche Belastung der Erbschaften und Schenkungen sowie über die Struktur und Wirkung der Erbschaft- und Schenkungsteuer. Darüber hinaus dient sie zur Erforschung von Verteilungsfragen und zur Quantifizierung des zukünftigen Aufkommens und bei geplanten Steuerrechtsänderungen.

Bei der Erbschaft- und Schenkungsteuer handelt es sich um eine Ländersteuer, deren Einnahmen allein den jeweiligen Ländern zufließen.

Rechtsgrundlagen

Rechtsgrundlagen für die Erbschaft- und Schenkungsteuer sind:

- Rechtsgrundlage für die Erbschaft- und Schenkungsteuerstatistik ist das Gesetz über Steuerstatistiken (StStatG), veröffentlicht als Art. 35 des Jahressteuergesetzes 1996 vom 11. Oktober 1995 (BGBl. I S. 1250, 1409) in seiner jeweils geltenden Fassung.
- Maßgebend für die Erhebung der Erbschaft- und Schenkungsteuer ist das Erbschaft- und Schenkungsteuergesetz in der Fassung der Bekanntmachung vom 27. Februar 1997 (BGBl. I S. 378) unter Berücksichtigung späterer Änderungen.

Nach § 6 StStatG sind die Finanzbehörden der Länder auskunftspflichtig.

Methodische Hinweise

Als Sekundärstatistik wird die Erbschaft- und Schenkungsteuerstatistik seit 2007 jährlich durchgeführt (davor ab 2002 alle 5 Jahre).

Ausgewertet werden die im Rahmen der Steuerfestsetzung bei den Erbschaftsteuerfinanzämtern erhobenen Daten aus den maschinellen Veranlagungsbescheiden. Diese werden vom Rechenzentrum der Bayerischen Finanzverwaltung anonymisiert an das Bayerische Landesamt für Statistik übermittelt.

Gemäß § 2 Abs. 7 StStatG werden in der Erbschaft- und Schenkungsteuerstatistik folgende Merkmale erfasst:

- steuerpflichtiger Erwerb nach Vermögensarten, Steuerklasse des Erwerbers, Steuersatz und festgesetzte Erbschaft- oder Schenkungsteuer mit den im Besteuerungsverfahren festgestellten Angaben; bei mehreren Erwerben aus dem Nachlass eines Inländers zusätzlich der Nachlass untergliedert nach Vermögensarten, sowie Abzüge für Nachlassverbindlichkeiten;
- Erwerbsart, Jahr der Entstehung der Steuer, Art der Steuerpflicht.

Im Rahmen dieser Statistik werden alle steuerpflichtigen Erwerbe (Vermögensübertragungen) erfasst, für die im Berichtsjahr aufgrund eines Erwerbs von Todes wegen oder einer Schenkung erstmals Erbschaft- oder Schenkungsteuer festgesetzt wurde. Die Mehrzahl der Vermögensübertragungen führt aufgrund der hohen Freibeträge und sonstigen Steuerbefreiungen jedoch nicht zu einem steuerpflichtigen Erwerb und folglich zu keiner Steuerfestsetzung und ist deswegen nicht in der Statistik enthalten. Fälle mit einem steuerpflichtigen Erwerb von Null, die zwar in den Finanzämtern bearbeitet werden, für die jedoch keine Steuern festgesetzt werden, werden ebenfalls nicht veröffentlicht.

Basis der diesjährigen Statistik bildet das Festsetzungsjahr 2018. Der Zeitpunkt der Steuerentstehung (Sterbedatum/Tag der Zuwendung) ist dabei nicht immer identisch mit dem Festsetzungsjahr, da die Steuerfestsetzung oftmals später erfolgt. Das heißt, in der Statistik können auch Vermögensübergänge enthalten sein, die mehrere Jahre zurücklagen, bei denen die Steuer aber erst im Berichtsjahr festgesetzt wurde. Deswegen kann die Statistik keine Informationen über alle Vermögensübergänge eines Berichtsjahres liefern.

Ergebnisse der Erbschaft- und Schenkungsteuerstatistik werden auf Landesebene veröffentlicht, eine Darstellung darunter auf Kreis- oder Gemeindeebene ist nicht möglich. Den Ergebnissen für das Jahr 2018 liegt der Gebietsstand 31. Dezember 2018 zugrunde.

Begriffsbestimmungen / Erläuterungen

Gegenstand der Besteuerung der Erbschaft- und Schenkungsteuer ist die Bereicherung des Erben bzw. des Beschenkten, nicht der Nachlass als Ganzes. Die Erbschaftsteuer wird als Erbanfallsteuer erhoben. Die Schenkungsteuer ist eine Ergänzung zur Erbschaftsteuer. Sie soll eine Umgehung der Erbschaftsteuer durch Schenkung zu Lebzeiten verhindern.

Steuerpflicht

Der Erbschaft- und Schenkungsteuer unterliegen nach § 1 ErbStG:

- der Erwerb von Todes wegen,
- die Schenkung unter Lebenden,
- Zweckzuwendungen,
- das Vermögen bestimmter Stiftungen und Vereine.

Die Steuerpflicht entsteht bei Erwerben von Todes wegen am Todestag des Erblassers, bei Schenkungen unter Lebenden mit dem Tag der Ausführung der Zuwendung, bei Zweckzuwendungen mit dem Zeitpunkt des Eintritts der damit verbundenen Verpflichtung des Beschwerten und bei Stiftungen in Zeitabständen von je 30 Jahren seit dem Zeitpunkt des ersten Übergangs von Vermögen auf die Stiftung oder auf den Verein.

Eine **unbeschränkte Steuerpflicht** liegt vor, wenn der Erblasser zur Zeit seines Todes, der Schenker zur Zeit der Ausführung der Schenkung oder der Erwerber zur Zeit der Entstehung der Steuer ein Inländer ist. Ist kein Inländer beteiligt, so werden in Deutschland auf Grund der **beschränkten Steuerpflicht** nur das Inlandsvermögen sowie das Nutzungsrecht daran besteuert.

Erwerb von Todes wegen

Zum Erwerb von Todes wegen gehören Erbschaften, Vermächtnisse, Pflichtteilsansprüche, Schenkungen auf den Todesfall, aber auch die Leistungen an den Berechtigten aus einer Lebensversicherung oder Ähnlichem.

Erbfall/Erbanfall

Mit dem Tode einer Person (Erbfall) geht deren Vermögen (Erbschaft) als Ganzes auf eine oder mehrere Personen (Erben) über (§ 1922 BGB).

Nachlassgegenstände

Beinhalten das Guthaben/Vermögen, das der Erblasser hinterlässt. Nachlassgegenstände sind unter anderem land- und forstwirtschaftliches Vermögen, Grund- und Betriebsvermögen sowie das übrige Vermögen (zum Beispiel Kapitalforderungen, Wertpapiere, Bankguthaben, Versicherungen, Renten, Bargeld, Hausrat usw.).

Nachlassverbindlichkeiten

Laut § 10 ErbStG sind Nachlassverbindlichkeiten die Erwerbslasten, die den Erwerb aus der Sicht des Steuerpflichtigen schmälern. Das sind zum Beispiel Hypotheken, Steuerschulden, Verbindlichkeiten, Erbfallkosten und Schulden, die mit dem erworbenen Vermögen in wirtschaftlichem Zusammenhang stehen.

Erbfallkosten/Erbfallkostenpauschbetrag

Ohne Nachweis können die Erbfallkosten pauschal mit einem Betrag von 10.300 € berücksichtigt werden (§ 10 Abs. 5 Nr. 3 ErbStG). Übersteigen die Kosten für die Bestattung, ein Grabdenkmal, Grabpflege, Nachlassregelung abzüglich Kostenersatz durch Dritte den Pauschbetrag, so können auch höhere Kosten bei einem Nachweis durch Belege angerechnet werden.

Reinnachlass

Nachlassgegenstände verringert um abzugsfähige Nachlassverbindlichkeiten. Der Reinnachlass wird nach der Erbquote anteilig auf die jeweiligen Erben aufgeteilt (**anteiliger Wert am Reinnachlass**).

Sonstige Erwerbe

Hierzu zählen der Erwerb durch Vermächtnis, der Erwerb aufgrund eines Vertrages zugunsten Dritter, der Erwerb aufgrund eines geltend gemachten Pflichtteilsanspruchs u. a.

Vermächtnis

Liegt vor, wenn der Erblasser durch Testament oder Erbvertrag einem anderen einen Vermögensvorteil zuwendet (Vermächtnis), ohne ihn zum Erben einzusetzen (§§ 1939, 1941 BGB). Dabei erhält der Vermächtnisnehmer nur einen bestimmten Vermögensgegenstand aus dem Nachlass, ohne dass dadurch ein Erbenspruch entsteht.

Schenkung

Jede freigebige Zuwendung unter Lebenden, der Erwerb infolge Vollziehung einer Auflage oder Erfüllung einer Bedingung, Abfindungen und so weiter.

Vorerwerbe

Mehrere innerhalb von 10 Jahren von derselben Person an dieselbe Person anfallende Erwerbe (Schenkungen, Erwerbe von Todes wegen) werden für die Ermittlung der Steuer zusammengerechnet (§ 14 Abs. 1 Satz 1 ErbStG). Ausgehend vom jeweiligen Zeitpunkt der Steuerentstehung werden dem letzten Erwerb die früheren Erwerbe nach ihrem früheren Wert hinzugerechnet. Damit wird verhindert, dass die Steuerpflicht durch mehrere kleine Zuwendungen umgangen wird. Bei der Ermittlung der Steuer wird die auf die früheren Erwerbe entfallende Steuer berücksichtigt.

Erwerb vor/nach Abzug

Vor bzw. nach Abzug von Steuerbefreiungen, Steuerbegünstigungen und Freibeträgen (außer dem persönlichen Freibetrag nach § 16 ErbStG) (Berechnung siehe **Abb. 1**).

Freibeträge

In der Erbschaft- und Schenkungsteuer werden dem Erwerber verschiedene Freibeträge und Steuerbefreiungen gewährt, u.a. (siehe **Abb. 2**):

- persönlicher Freibetrag (§ 16 ErbStG) bei Erwerben von Todes wegen und Schenkungen abhängig vom Verwandtschaftsgrad zum Erblasser/Schenker. Nur der über diesen Freibetrag hinausgehende Teil unterliegt der Besteuerung.
- Besonderer Versorgungsfreibetrag (§ 17 ErbStG) nur bei Erwerben von Todes wegen für Ehegatten, Lebenspartner und Kinder.
- Steuerbefreiungen nach § 13 ErbStG für den Erwerb von Hausrat und anderen beweglichen körperlichen Gegenständen, bei selbstgenutztem Wohnraum etc.
- Steuerbefreiung nach § 13 a ErbStG für Betriebsvermögen, land- und forstwirtschaftliches Vermögen und Anteile an Kapitalgesellschaften.
- Steuerbefreiung für zu Wohnzwecken vermietete Grundstücke nach § 13 d ErbStG.

Steuerpflichtiger Erwerb

Der steuerpflichtige Erwerb eines Erwerbers ist die Bemessungsgrundlage der Steuer, er ergibt sich aus dem um die Verbindlichkeiten verminderten Vermögenswert (= Wert des Erwerbs) abzüglich sämtlicher Steuerbefreiungen/Freibeträge und ggf. zuzüglich von Vorerwerben. Für die Ermittlung der Steuer wird auf volle 100 Euro abgerundet (Berechnung siehe **Abb. 1**).

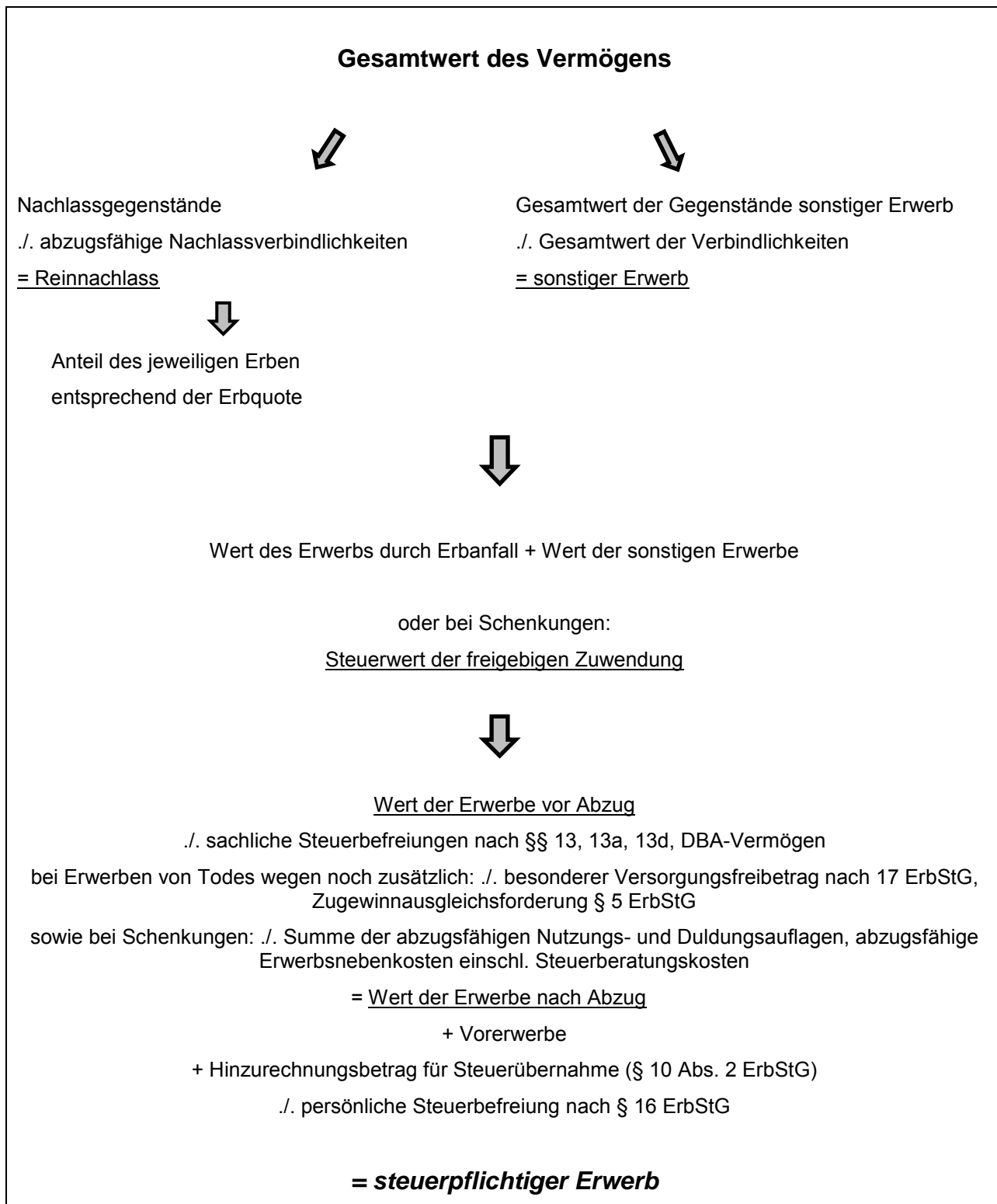
Steuersätze

Die für Erwerbe von Todes wegen und Schenkungen unter Lebenden gleichermaßen geltenden Steuersätze sind in Abhängigkeit der Höhe des steuerpflichtigen Erwerbs und der Steuerklasse des Erwerbers abgestuft (§19 ErbStG) (siehe **Abb. 2**).

Steuerklassen

Unterschieden wird in Steuerklassen I, II und III je nach Verwandtschaftsverhältnis (§ 15 ErbStG) (siehe **Abb.2**).

Abb. 1 Ermittlung des steuerpflichtigen Erwerbs



Die einzelnen Vermögensgegenstände (Land- und forstwirtschaftliches Vermögen, Grundvermögen, Betriebsvermögen und übriges Vermögen) werden mit dem Wert angesetzt, der sich für sie nach dem Bewertungsgesetz i. d. F. der Bekanntmachung vom 1. Februar 1991 (BGBl I S.230) unter Berücksichtigung späterer Änderungen ergibt.

Abb. 2 Überblick über die Steuerklassen, Freibeträge und Steuersätze

Steuerklassen nach § 15 ErbStG und dazugehörige Personenkreise

bis 2008		2009 bis 2010		ab 2011								
Steuerklasse	Verwandtschaftsverhältnis	Steuerklasse	Verwandtschaftsverhältnis	Steuerklasse	Verwandtschaftsverhältnis							
I	I/1	I	I/1	I	I/1							
	I/2		I/2			I/2						
	I/3		I/3			I/3						
	I/4		I/4			I/4						
II	- Ehegatte - Kinder und Stiefkinder - Kinder verstorbener (Stief-) Kinder - Kinder noch lebender (Stief-) Kinder - andere Abkömmlinge der (Stief-) Kinder - (Adoptiv-) Eltern und Voreltern (nur beim Erwerb von Todes wegen) - (Adoptiv-) Eltern und Voreltern (nur bei Schenkungen) - Geschwister - Nichten und Neffen - Stiefeltern - Geschiedener Ehegatte - Schwiegerkinder - Schwiegereltern	II	- Ehegatte - Kinder und Stiefkinder - Kinder verstorbener (Stief-) Kinder - Kinder noch lebender (Stief-) Kinder - andere Abkömmlinge der (Stief-) Kinder - (Adoptiv-) Eltern und Voreltern (nur beim Erwerb von Todes wegen) ¹⁾ - (Adoptiv-) Eltern und Voreltern (nur bei Schenkungen) - Geschwister - Nichten und Neffen - Stiefeltern - Geschiedener Ehegatte - Schwiegerkinder - Schwiegereltern	II	- Ehegatte, Lebenspartner ³⁾ - Kinder und Stiefkinder - Kinder verstorbener (Stief-) Kinder - Kinder noch lebender (Stief-) Kinder - andere Abkömmlinge der (Stief-) Kinder - (Adoptiv-) Eltern und Voreltern (nur beim Erwerb von Todes wegen) - (Adoptiv-) Eltern und Voreltern (nur bei Schenkungen) - Geschwister - Nichten und Neffen - Stiefeltern - Geschiedener Ehegatte - aufgehobene Lebenspartnerschaft ³⁾ - Schwiegerkinder - Schwiegereltern							
						III	III	III	III			
										III/1	III/1	III/1
										III/2	III/2	III/2

Persönlicher Freibetrag nach § 16 Abs. 1 ErbStG bei unbeschränkter Steuerpflicht*

bis 2008		2009 ¹⁾ bis 2010		ab 2011	
Personenkreis	EUR	Personenkreis	EUR	Personenkreis	EUR
Ehegatte	307 000	Ehegatte	500 000	Ehegatte, Lebenspartner ³⁾	500 000
Kinder und Stiefkinder, Kinder verstorbener (Stief-) Kinder Kinder noch lebender (Stief-) Kinder	205 000 51 200	Kinder und Stiefkinder, Kinder verstorbener (Stief-) Kinder Kinder noch lebender (Stief-) Kinder	400 000 200 000	Kinder und Stiefkinder, Kinder verstorbener (Stief-) Kinder Kinder noch lebender (Stief-) Kinder	400 000 200 000
andere Abkömmlinge der (Stief-) Kinder, (Adoptiv-) Eltern und Voreltern (nur beim Erwerb von Todes wegen)	51 200	andere Abkömmlinge der (Stief-) Kinder, (Adoptiv-) Eltern und Voreltern (nur beim Erwerb von Todes wegen)	100 000	andere Abkömmlinge der (Stief-) Kinder, (Adoptiv-) Eltern und Voreltern (nur beim Erwerb von Todes wegen)	100 000
(Adoptiv-) Eltern und Voreltern (nur bei Schenkungen), Geschwister, Nichten, Neffen, Stiefeltern, geschiedener Ehegatte, Schwiegerkinder, Schwiegereltern	10 300	(Adoptiv-) Eltern und Voreltern (nur bei Schenkungen), Geschwister, Nichten, Neffen, Stiefeltern, geschiedener Ehegatte, Schwiegerkinder, Schwiegereltern	20 000	(Adoptiv-) Eltern und Voreltern (nur bei Schenkungen), Geschwister, Nichten, Neffen, Stiefeltern, geschiedener Ehegatte, aufgehobene Lebenspartnerschaft ³⁾ , Schwiegerkinder, Schwiegereltern	20 000
Lebenspartner	5 200	Lebenspartner	500 000	Lebenspartner	500 000
Übrige Erwerber und Zweckzuwendungen	5 200	Übrige Erwerber und Zweckzuwendungen	20 000	Übrige Erwerber und Zweckzuwendungen	20 000

* Mit Wirkung v. 25.06.2017 gilt ab dem BJ 2017 bei beschränkter Steuerpflicht folgendes: Der Freibetrag nach Absatz 1 wird um einen Teilbetrag gemäß § 16 Abs. 2 S.2 ErbStG gemindert. Für die Jahre 2009 bis 2016 gilt ein Freibetrag von 2.000 Euro. Bis zum 31.12.2008 gilt ein Freibetrag von 1.100 Euro.

Besonderer Versorgungsfreibetrag nach § 17 ErbStG*

bis 2008		ab 2009	
Personenkreis	EUR	Personenkreis	EUR
Ehegatte	256 000	Ehegatte, Lebenspartner	256 000
Kinder (i.S.d. § 15 Abs. 1 Nr. 2 ErbStG) bis zu 5 Jahren	52 000	Kinder (i.S.d. § 15 Abs. 1 Nr. 2 ErbStG) bis zu 5 Jahren	52 000
mehr als 5 bis zu 10 Jahren	41 000	mehr als 5 bis zu 10 Jahren	41 000
mehr als 10 bis zu 15 Jahren	30 700	mehr als 10 bis zu 15 Jahren	30 700
mehr als 15 bis zu 20 Jahren	20 500	mehr als 15 bis zu 20 Jahren	20 500
mehr als 20 Jahren bis zur Vollendung des 27. Lebensjahres	10 300	mehr als 20 Jahren bis zur Vollendung des 27. Lebensjahres	10 300

* Mit Wirkung v. 25.06.2017 gilt ab dem BJ 2017 bei beschränkter Steuerpflicht folgendes: Der besondere Versorgungsfreibetrag wird gewährt, wenn durch die Staaten, in denen der Erblasser ansässig war oder Erwerber ansässig ist, Amtshilfe geleistet wird.

Steuerbefreiungen nach § 13 ErbStG

bis 2008		2009 ¹⁾ bis 2010		ab 2011	
Gegenstände/Personenkreis	EUR	Gegenstände/Personenkreis	EUR	Gegenstände/Personenkreis	EUR
Hausrat Personen der Steuerklasse I	41 000	Hausrat Personen der Steuerklasse I Lebenspartner (Steuerklasse III)	41 000	Hausrat Personen der Steuerklasse I	41 000
andere bewegliche körperliche Gegenstände Personen der Steuerklasse I	10 300	andere bewegliche körperliche Gegenstände Personen der Steuerklasse I Lebenspartner (Steuerklasse III)	12 000	andere bewegliche körperliche Gegenstände Personen der Steuerklasse I	12 000
Hausrat und andere bewegliche körperliche Gegenstände Personen der Steuerklassen II u. III	10 300	Hausrat und andere bewegliche körperliche Gegenstände Personen der Steuerklassen II u. III (ohne Lebenspartner)	12 000	Hausrat und andere bewegliche körperliche Gegenstände Personen der Steuerklassen II u. III	12 000

Steuersätze nach § 19 ErbStG

Wert des steuerpfl. Erwerbs bis einschl. ... EUR ⁴⁾	bis 2008			Wert des steuerpfl. Erwerbs bis einschl. ... EUR ⁴⁾	ab 2009 ¹⁾			ab 2010		
	Prozentsatz in der Steuerklasse				Prozentsatz in der Steuerklasse			Prozentsatz in der Steuerklasse		
	I	II	III		I	II	III	I	II ²⁾	III
52 000	7	12	17	75 000	7	30	30	7	15	30
256 000	11	17	23	300 000	11	30	30	11	20	30
512 000	15	22	29	600 000	15	30	30	15	25	30
5 113 000	19	27	35	6 000 000	19	30	30	19	30	30
12 783 000	23	32	41	13 000 000	23	50	50	23	35	50
25 565 000	27	37	47	26 000 000	27	50	50	27	40	50
über 25.565.000	30	40	50	über 26.000.000	30	50	50	30	43	50

¹⁾ Recht ab 01.01.2009 (Erbstiftungsreformgesetz - ErbStRG).

²⁾ Recht ab 01.01.2010 (Wachstumsbeschleunigungsgesetz).

³⁾ Recht ab 14.12.2010 (Jahressteuergesetz 2010 - JStG 2010).

⁴⁾ § 19 Abs. 3 ErbStG beinhaltet eine Härtefallregelung die besagt, dass beim Überschreiten einer Größenklasse des steuerpflichtigen Erwerbs, die Mehrsteuer auf den Mehrerwerb begrenzt wird.

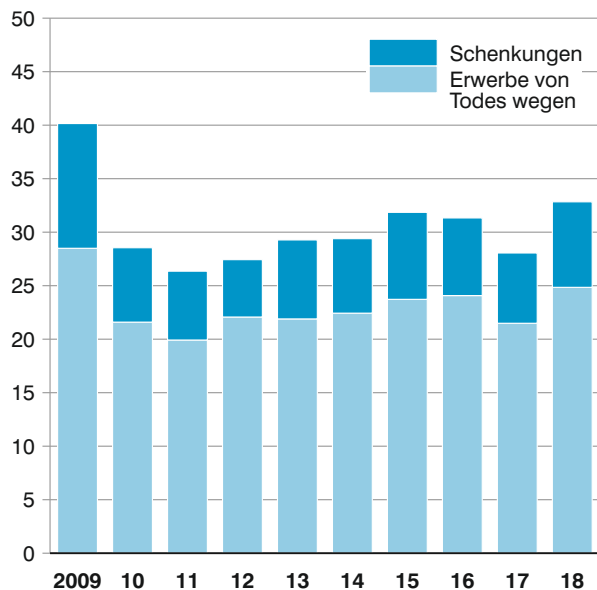
Sowird z.B. ein steuerpflichtiger Erwerb der Steuerklasse I in Höhe von 300.800 Euro (bei Recht ab 01.01.2009) nicht zum Steuersatz von 15%, sondern bis zur Wertgrenze mit 11% versteuert.

Nur der Mehrerwerb, d.h. der Betrag, der die vorhergehende Größenklasse übersteigt (800 Euro) wird mit 50% besteuert. Der Steuerzahler "spart" damit insgesamt 11.720 Euro Steuern.

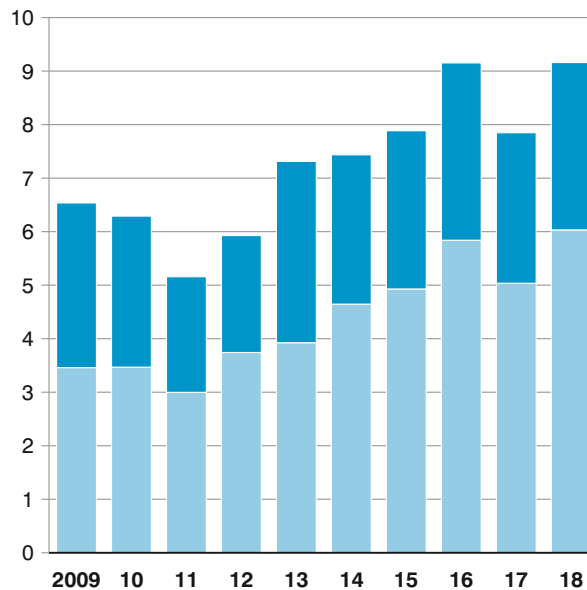
Quelle: Statistisches Bundesamt, Finanzen und Steuern Erbschaft- und Schenkungsteuer 2018, Seite 6 f. und eigene Darstellung

Abb. 3
Erwerbe von Todes wegen und Schenkungen in Bayern in den Jahren 2009 bis 2018*

Steuerfälle
in Tausend



steuerpflichtiger Erwerb
in Milliarden Euro

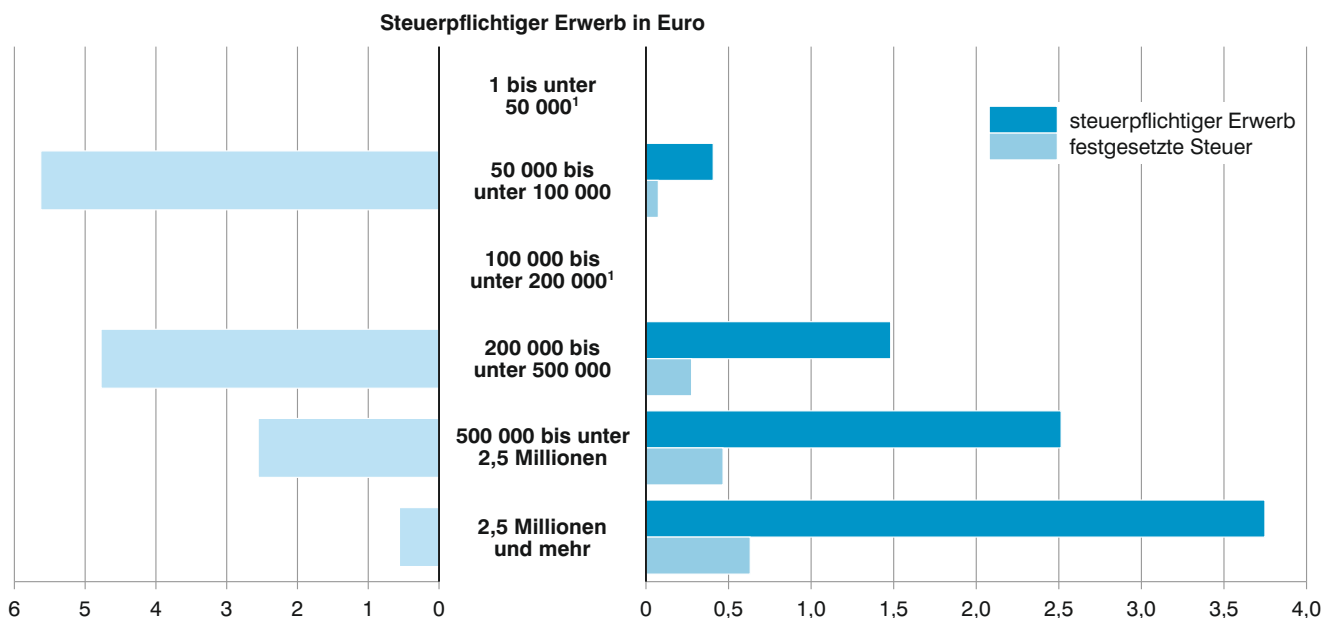


* Für detaillierte Informationen siehe Tabelle 1.

Abb. 4
Erbschaft- und Schenkungsteuerfälle, steuerpflichtiger Erwerb und festgesetzte Steuer in Bayern 2018 nach der Höhe des steuerpflichtigen Erwerbs*

Steuerfälle
in Tausend

steuerpflichtiger Erwerb und festgesetzte Steuer
in Milliarden Euro

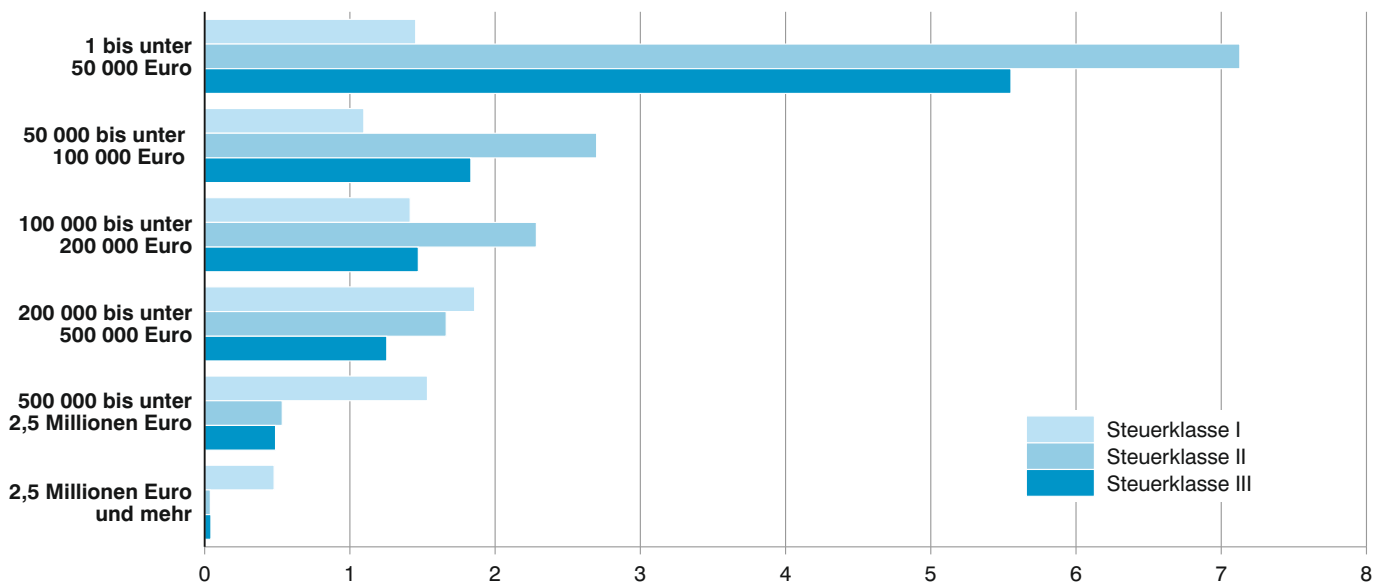


* Für detaillierte Informationen siehe Tabelle 3.
¹ Zahlenwerte geheimgehalten.

Abb. 5

Unbeschränkt steuerpflichtige Erwerbe in Bayern 2018 nach der Höhe des steuerpflichtigen Erwerbs und Steuerklassen*

in Tausend

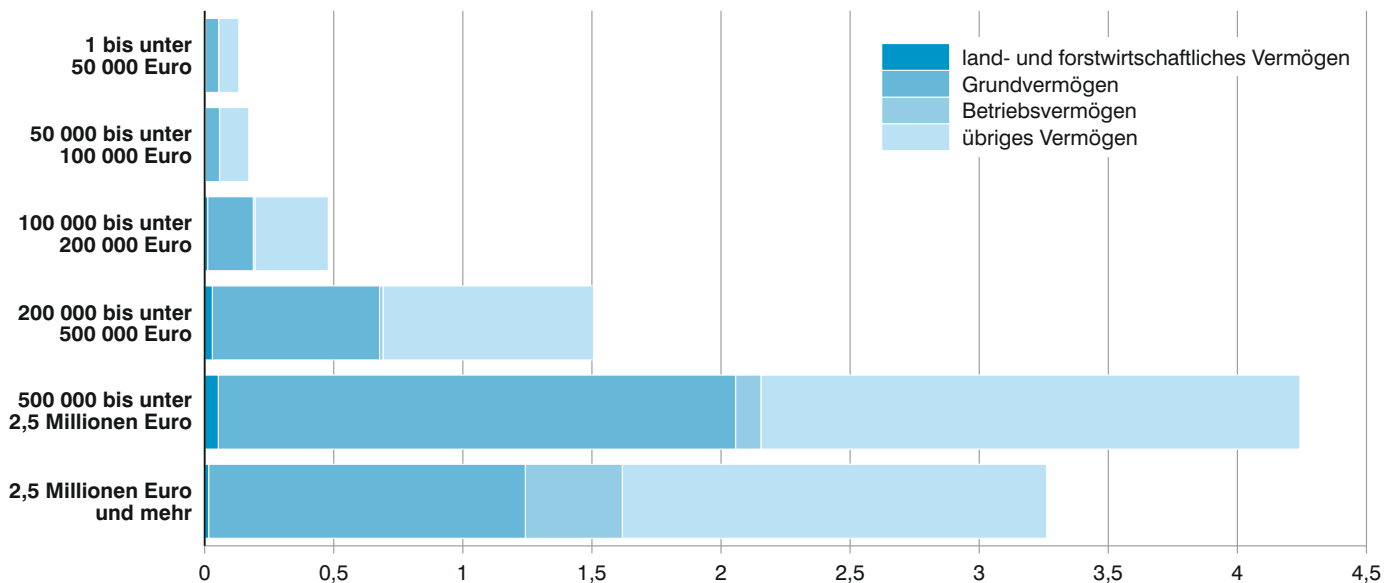


* Für detaillierte Informationen siehe Tabelle 5.

Abb. 6

Nachlassgegenstände in Bayern 2018 nach der Höhe des Reinnachlasses und Vermögensarten*

in Milliarden Euro



* Für detaillierte Informationen siehe Tabelle 6.

Tabelle 1. Steuerpflichtige Erwerbe in Bayern nach Erwerbsart 2007-2018* (Zeitreihe)

Jahr	Steuerpflichtiger Erwerb ¹⁾							
	Insgesamt		Erwerb von Todes wegen			Schenkungen		
	Fälle	1 000 EUR	Fälle	1 000 EUR	Anteil am Insgesamt- betrag in %	Fälle	1 000 EUR	Anteil am Insgesamt- betrag in %
2007	35 914	5 910 755	26 125	2 928 423	49,5	9 789	2 982 333	50,5
2008	42 010	7 060 491	29 515	4 023 301	57,0	12 495	3 037 190	43,0
2009	40 152	6 536 435	28 496	3 460 193	52,9	11 656	3 076 243	47,1
2010	28 545	6 290 567	21 595	3 468 599	55,1	6 950	2 821 968	44,9
2011	26 356	5 156 882	19 923	2 997 096	58,1	6 433	2 159 787	41,9
2012	27 431	5 926 944	22 072	3 741 903	63,1	5 359	2 185 041	36,9
2013	29 275	7 313 111	21 895	3 925 150	53,7	7 380	3 387 961	46,3
2014	29 393	7 435 750	22 433	4 645 537	62,5	6 960	2 790 213	37,5
2015	31 854	7 885 050	23 725	4 929 110	62,5	8 129	2 955 940	37,5
2016	31 330	9 152 388	24 076	5 839 785	63,8	7 254	3 312 603	36,2
2017	28 055	7 848 367	21 489	5 035 338	64,2	6 566	2 813 029	35,8
2018	32 836	9 159 579	24 846	6 032 495	65,9	7 990	3 127 085	34,1

* Enthalten sind nur erstmalige Festsetzungen des jeweiligen Festsetzungsjahres.

¹⁾ Fälle mit steuerpflichtigem Erwerb > 0 Euro.

Tabelle 2. Steuerpflichtige Erwerbe in Bayern 2018* nach Erwerbsart und der Art der Steuerpflicht

Steuerpflichtiger Erwerb ¹⁾ , Erwerbsart, Art der Steuerpflicht	Wert der Erwerbe vor Abzug ²⁾	Wert der Erwerbe nach Abzug ²⁾	Gesamtwert der Vorerwerbe	Freibetrag nach § 16 ErbStG	Steuerpflichtiger Erwerb	Tatsächlich festgesetzte Steuer
Steuerpflichtiger Erwerb (Fälle)						
Erwerb von Todes wegen						
beschränkt	13	13	-	13	13	13
unbeschränkt	24 826	24 808	2 087	24 833	24 833	24 614
Zusammen ...	24 839	24 821	2 087	24 846	24 846	24 627
Schenkung						
beschränkt	-	-	-	-	-	-
unbeschränkt	7 973	7 900	3 758	7 988	7 990	7 161
Zusammen ...	7 973	7 900	3 758	7 988	7 990	7 161
Erwerbe insgesamt						
beschränkt	13	13	-	13	13	13
unbeschränkt	32 799	32 708	5 845	32 821	32 823	31 775
Insgesamt ...	32 812	32 721	5 845	32 834	32 836	31 788
Nachrichtlich:						
Stiftungen.....	X	X	X	X	3	3
Steuerpflichtiger Erwerb (1 000 EUR)						
Erwerb von Todes wegen						
beschränkt	910	671	-	191	479	62
unbeschränkt	8 420 042	7 574 567	519 051	2 062 302	6 032 015	1 329 834
Zusammen ...	8 420 952	7 575 238	519 051	2 062 493	6 032 495	1 329 897
Schenkung						
beschränkt	-	-	-	-	-	-
unbeschränkt	5 946 975	2 146 663	2 270 591	1 359 612	3 127 085	303 898
Zusammen ...	5 946 975	2 146 663	2 270 591	1 359 612	3 127 085	303 898
Erwerbe insgesamt						
beschränkt	910	671	-	191	479	62
unbeschränkt	14 367 017	9 721 230	2 789 641	3 421 914	9 159 100	1 633 732
Insgesamt ...	14 367 927	9 721 900	2 789 641	3 422 105	9 159 579	1 633 794
Nachrichtlich:						
Stiftungen.....	X	X	X	X	9 595	1 911

* Enthalten sind nur erstmalige Festsetzungen des jeweiligen Festsetzungsjahres.

¹⁾ Fälle mit steuerpflichtigem Erwerb > 0 Euro.

²⁾ Vor bzw. nach Abzug von Steuerbefreiungen nach § 13 ErbStG, Steuerbegünstigungen nach § 13a ErbStG, Steuerbefreiung nach § 13d ErbStG, Zugewinnausgleichsforderungen nach § 5 ErbStG, Freibetrag nach § 17 ErbStG, Summe der abzugsfähigen Nutzungs- und Duldungsaufgaben sowie abzugsfähigen Erwerbsnebenkosten und DBA-Vermögen (Doppelbesteuerungsabkommen).

Tabelle 3. Steuerpflichtige Erwerbe in Bayern 2018* nach der Höhe des steuerpflichtigen Erwerbs, Art der Steuerpflicht und Erwerbsart

Steuerpflichtiger Erwerb von ... bis unter ... EUR ¹⁾	Insgesamt		davon					
			unbeschränkt steuerpflichtig				beschränkt steuerpflichtig	
			Erwerb von Todes wegen		Schenkung		Erwerb von Todes wegen und Schenkung	
	steuerpflichtiger Erwerb	festgesetzte Steuer	steuerpflichtiger Erwerb	festgesetzte Steuer	steuerpflichtiger Erwerb	festgesetzte Steuer	steuerpflichtiger Erwerb	festgesetzte Steuer

Fälle

unter 5 000	2 559	2 242	1 870	1 760	689	482	-	-
5 000 - 10 000	2 166	2 079	1 645	1 639	521	440	-	-
10 000 - 50 000	.	.	7 247	7 212	2 161	1 918	.	.
50 000 - 100 000	5 628	5 566	4 401	4 387	1 227	1 179	-	-
100 000 - 200 000	.	.	3 960	3 939	1 210	1 115	.	.
200 000 - 300 000	2 499	2 443	1 862	1 857	637	586	-	-
300 000 - 500 000	2 277	2 234	1 704	1 700	573	534	-	-
500 000 - 2,5 Mill.	2 556	2 484	1 832	1 810	724	674	-	-
2,5 Mill. - 5 Mill.	344	336	188	186	156	150	-	-
5 Mill. und mehr	216	207	124	124	92	83	-	-
Insgesamt	32 836	31 788	24 833	24 614	7 990	7 161	13	13

1 000 EUR

unter 5 000	6 018	1 129	4 462	907	1 556	222	-	-
5 000 - 10 000	15 956	3 090	12 100	2 505	3 856	585	-	-
10 000 - 50 000	.	.	192 932	37 633	57 826	7 765	.	.
50 000 - 100 000	407 004	74 710	317 817	63 128	89 187	11 582	-	-
100 000 - 200 000	.	.	562 388	116 142	173 697	19 086	.	.
200 000 - 300 000	610 956	105 917	453 670	90 480	157 287	15 436	-	-
300 000 - 500 000	870 754	170 350	653 284	142 908	217 469	27 442	-	-
500 000 - 2,5 Mill.	2 513 656	466 798	1 711 422	376 141	802 234	90 657	-	-
2,5 Mill. - 5 Mill.	1 203 948	170 849	665 058	128 662	538 890	42 187	-	-
5 Mill. und mehr	2 543 963	460 264	1 458 882	371 328	1 085 081	88 936	-	-
Insgesamt	9 159 579	1 633 794	6 032 015	1 329 834	3 127 085	303 898	479	62

* Enthalten sind nur erstmalige Festsetzungen des jeweiligen Festsetzungsjahres.

¹⁾ Fälle mit steuerpflichtigem Erwerb > 0 Euro.

Tabelle 4. Unbeschränkt steuerpflichtige Erwerbe in Bayern 2018* nach der Höhe des steuerpflichtigen Erwerbs und Erwerbsart

Steuerpflichtiger Erwerb von ... bis unter ... EUR ¹⁾	Wert der Erwerbe vor Abzug ²⁾	Wert der Erwerbe nach Abzug ²⁾	Gesamtwert der Vorerwerbe	Freibetrag nach § 16 ErbStG	Steuerpflichtiger Erwerb	Tatsächlich festgesetzte Steuer
Erwerbe insgesamt (Fälle)						
unter 5 000	2 558	2 550	309	2 559	2 559	2 242
5 000 - 10 000	2 164	2 162	209	2 166	2 166	2 079
10 000 - 50 000	9 403	9 383	1 085	9 408	9 408	9 130
50 000 - 100 000	5 622	5 608	744	5 628	5 628	5 566
100 000 - 200 000	5 169	5 155	1 031	5 170	5 170	5 054
200 000 - 300 000	2 496	2 488	613	2 499	2 499	2 443
300 000 - 500 000	2 276	2 269	566	2 275	2 277	2 234
500 000 - 2,5 Mill.	2 552	2 539	940	2 556	2 556	2 484
2,5 Mill. - 5 Mill.	344	343	210	344	344	336
5 Mill. und mehr	215	211	138	216	216	207
Insgesamt	32 799	32 708	5 845	32 821	32 823	31 775
Erwerbe insgesamt (1 000 EUR)						
unter 5 000	167 708	106 030	18 389	118 280	6 018	1 129
5 000 - 10 000	120 665	93 582	14 375	91 927	15 956	3 090
10 000 - 50 000	1 040 873	697 171	107 926	554 532	250 758	45 398
50 000 - 100 000	991 570	774 210	105 723	473 479	407 004	74 710
100 000 - 200 000	1 425 328	1 116 659	216 997	599 141	736 086	135 228
200 000 - 300 000	951 956	795 475	172 774	359 282	610 956	105 917
300 000 - 500 000	1 293 027	1 071 576	198 920	403 325	870 754	170 350
500 000 - 2,5 Mill.	3 363 664	2 442 244	674 519	625 487	2 513 656	466 798
2,5 Mill. - 5 Mill.	1 909 779	852 594	459 607	117 421	1 203 948	170 849
5 Mill. und mehr	3 102 446	1 771 688	820 411	79 040	2 543 963	460 264
Insgesamt	14 367 017	9 721 230	2 789 641	3 421 914	9 159 100	1 633 732

* Enthalten sind nur erstmalige Festsetzungen des jeweiligen Festsetzungsjahres.

¹⁾ Fälle mit steuerpflichtigem Erwerb > 0 Euro.

²⁾ Vor bzw. nach Abzug von Steuerbefreiungen nach § 13 ErbStG, Steuerbegünstigungen nach § 13a ErbStG, Steuerbefreiung nach § 13d ErbStG, Zugewinnausgleichsforderungen nach § 5 ErbStG, Freibetrag nach § 17 ErbStG, Summe der abzugsfähigen Nutzungs- und Duldungsaufgaben sowie abzugsfähigen Erwerbsnebenkosten und DBA-Vermögen (Doppelbesteuerungsabkommen).

Noch: **Tabelle 4. Unbeschränkt steuerpflichtige Erwerbe in Bayern 2018*** nach der Höhe des steuerpflichtigen Erwerbs und Erwerbsart

Steuerpflichtiger Erwerb von ... bis unter ... EUR ¹⁾	Wert des anteiligen Reinerwerbs durch Erbanfall	Wert der sonstigen Erwerbe	Wert der Erwerbe vor Abzug ²⁾	Wert der Erwerbe nach Abzug ²⁾	Gesamtwert der Vorerwerbe	Freibetrag nach § 16 ErbStG	Steuerpflichtiger Erwerb	Tatsächlich festgesetzte Steuer
Erwerbe von Todes wegen (Fälle)								
unter 5 000	1 732	599	1 870	1 867	44	1 870	1 870	1 760
5 000 - 10 000	1 511	541	1 644	1 643	35	1 645	1 645	1 639
10 000 - 50 000	6 781	2 350	7 245	7 241	305	7 247	7 247	7 212
50 000 - 100 000	4 180	1 367	4 400	4 398	273	4 401	4 401	4 387
100 000 - 200 000	3 800	1 111	3 960	3 956	397	3 960	3 960	3 939
200 000 - 300 000	1 804	509	1 861	1 860	232	1 862	1 862	1 857
300 000 - 500 000	1 652	473	1 704	1 703	243	1 704	1 704	1 700
500 000 - 2,5 Mill.	1 788	499	1 830	1 828	426	1 832	1 832	1 810
2,5 Mill. - 5 Mill.	176	63	188	188	77	188	188	186
5 Mill. und mehr	118	59	124	124	55	124	124	124
Insgesamt	23 542	7 571	24 826	24 808	2 087	24 833	24 833	24 614
Erwerbe von Todes wegen (1 000 EUR)								
unter 5 000	60 880	15 676	76 556	65 361	2 884	63 690	4 462	907
5 000 - 10 000	53 768	18 142	71 910	64 677	2 490	54 990	12 100	2 505
10 000 - 50 000	422 899	124 085	546 984	498 884	21 587	327 396	192 932	37 633
50 000 - 100 000	497 417	137 649	635 066	580 942	23 184	286 213	317 817	63 128
100 000 - 200 000	795 052	152 958	948 010	873 293	55 750	366 596	562 388	116 142
200 000 - 300 000	553 854	116 734	670 588	627 640	42 351	216 650	453 670	90 480
300 000 - 500 000	784 485	143 039	927 523	844 441	56 279	247 705	653 284	142 908
500 000 - 2,5 Mill.	1 854 256	417 221	2 271 477	1 942 623	166 437	398 222	1 711 422	376 141
2,5 Mill. - 5 Mill.	601 123	122 680	723 803	633 352	87 836	56 120	665 058	128 662
5 Mill. und mehr	1 201 922	346 202	1 548 124	1 443 355	60 253	44 720	1 458 882	371 328
Insgesamt	6 825 656	1 594 386	8 420 042	7 574 567	519 051	2 062 302	6 032 015	1 329 834

* Enthalten sind nur erstmalige Festsetzungen des jeweiligen Festsetzungsjahres.

¹⁾ Fälle mit steuerpflichtigem Erwerb > 0 Euro.

²⁾ Vor bzw. nach Abzug von Steuerbefreiungen nach § 13 ErbStG, Steuerbegünstigungen nach § 13a ErbStG, Steuerbefreiung nach § 13d ErbStG, Zugewinnausgleichsforderungen nach § 5 ErbStG, Freibetrag nach § 17 ErbStG und DBA-Vermögen (Doppelbesteuerungsabkommen).

Noch: **Tabelle 4. Unbeschränkt steuerpflichtige Erwerbe in Bayern 2018*** nach der Höhe des steuerpflichtigen Erwerbs und Erwerbsart

Steuerpflichtiger Erwerb von ... bis unter ... EUR ¹⁾	Wert der Erwerbe vor Abzug ²⁾	Wert der Erwerbe nach Abzug ²⁾	Gesamtwert der Vorerwerbe	Freibetrag nach § 16 ErbStG	Steuerpflichtiger Erwerb	Tatsächlich festgesetzte Steuer
Schenkungen (Fälle)						
unter 5 000	688	683	265	689	689	482
5 000 - 10 000	520	519	174	521	521	440
10 000 - 50 000	2 158	2 142	780	2 161	2 161	1 918
50 000 - 100 000	1 222	1 210	471	1 227	1 227	1 179
100 000 - 200 000	1 209	1 199	634	1 210	1 210	1 115
200 000 - 300 000	635	628	381	637	637	586
300 000 - 500 000	572	566	323	571	573	534
500 000 - 2,5 Mill.	722	711	514	724	724	674
2,5 Mill. - 5 Mill.	156	155	133	156	156	150
5 Mill. und mehr	91	87	83	92	92	83
Insgesamt	7 973	7 900	3 758	7 988	7 990	7 161
Schenkungen (1 000 EUR)						
unter 5 000	91 152	40 669	15 505	54 589	1 556	222
5 000 - 10 000	48 756	28 905	11 885	36 936	3 856	585
10 000 - 50 000	493 890	198 287	86 339	227 136	57 826	7 765
50 000 - 100 000	356 504	193 268	82 540	187 267	89 187	11 582
100 000 - 200 000	477 318	243 366	161 247	232 545	173 697	19 086
200 000 - 300 000	281 368	167 835	130 423	142 632	157 287	15 436
300 000 - 500 000	365 504	227 135	142 641	155 620	217 469	27 442
500 000 - 2,5 Mill.	1 092 187	499 621	508 082	227 266	802 234	90 657
2,5 Mill. - 5 Mill.	1 185 976	219 242	371 771	61 301	538 890	42 187
5 Mill. und mehr	1 554 322	328 334	760 158	34 320	1 085 081	88 936
Insgesamt	5 946 975	2 146 663	2 270 591	1 359 612	3 127 085	303 898

* Enthalten sind nur erstmalige Festsetzungen des jeweiligen Festsetzungsjahres.

¹⁾ Fälle mit steuerpflichtigem Erwerb > 0 Euro.

²⁾ Vor bzw. nach Abzug von Steuerbefreiungen nach § 13 ErbStG, Steuerbegünstigungen nach § 13a ErbStG, Steuerbefreiung nach § 13d ErbStG, Summe der abzugsfähigen Nutzungs- und Duldungsauflagen sowie abzugsfähigen Erwerbsnebenkosten und DBA-Vermögen (Doppelbesteuerungsabkommen).

Tabelle 5. Unbeschränkt steuerpflichtige des steuerpflichtigen Erwerbs,

Steuerpflichtiger Erwerb von ... bis unter ... EUR ¹⁾	Insgesamt	Steuerpflichtiger Erwerb versteuert nach					
		Steuerklasse I				Steuerklasse II ⁵⁾	Steuerklasse III ⁶⁾
		zusammen	I/1 ²⁾	I/2 ³⁾	I/3 und I/4 ⁴⁾		

**Steuerpflichtiger Erwerb
Erwerbe insgesamt (Fälle)**

unter 5 000	2 559	192	13	155	24	1 247	1 120
5 000 - 10 000	2 166	151	10	108	33	1 080	935
10 000 - 50 000	9 408	1 110	80	785	245	4 801	3 497
50 000 - 100 000	5 628	1 096	69	777	250	2 699	1 833
100 000 - 200 000	5 170	1 415	128	1 085	202	2 284	1 471
200 000 - 300 000	2 499	867	77	692	98	980	652
300 000 - 500 000	2 277	992	130	746	116	683	602
500 000 - 2,5 Mill.	2 556	1 534	218	1 231	85	534	488
2,5 Mill. - 5 Mill.	344	284	66	203	15	25	35
5 Mill. und mehr	216	194	20	169	5	14	8
Insgesamt	32 823	7 835	811	5 951	1 073	14 347	10 641

**Steuerpflichtiger Erwerb
Erwerbe insgesamt (1 000 EUR)**

unter 5 000	6 018	437	20	359	58	2 983	2 598
5 000 - 10 000	15 956	1 154	80	841	233	8 084	6 718
10 000 - 50 000	250 758	31 676	2 270	22 136	7 270	128 926	90 156
50 000 - 100 000	407 004	80 051	5 395	56 387	18 269	193 848	133 106
100 000 - 200 000	736 086	205 926	19 013	158 274	28 639	321 394	208 766
200 000 - 300 000	610 956	214 371	18 920	171 405	24 046	238 069	158 517
300 000 - 500 000	870 754	381 588	50 709	287 392	43 487	260 848	228 318
500 000 - 2,5 Mill.	2 513 656	1 618 693	251 893	1 276 789	90 010	463 771	431 192
2,5 Mill. - 5 Mill.	1 203 948	985 008	211 865	718 578	54 565	89 545	129 396
5 Mill. und mehr	2 543 963	2 363 894	170 363	2 160 208	33 323	107 064	73 005
Insgesamt	9 159 100	5 882 798	730 528	4 852 370	299 900	1 814 531	1 461 771

**Festgesetzte Steuer
Erwerbe insgesamt (1 000 EUR)**

unter 5 000	1 129	28	1	23	4	432	669
5 000 - 10 000	3 090	77	4	56	16	1 171	1 842
10 000 - 50 000	45 398	2 057	141	1 419	497	18 596	24 746
50 000 - 100 000	74 710	6 554	458	4 588	1 508	31 184	36 972
100 000 - 200 000	135 228	19 692	1 802	14 796	3 094	58 694	56 842
200 000 - 300 000	105 917	20 289	1 183	16 547	2 559	43 535	42 094
300 000 - 500 000	170 350	47 786	5 096	36 804	5 885	60 898	61 666
500 000 - 2,5 Mill.	466 798	224 491	27 629	183 829	13 034	122 592	119 714
2,5 Mill. - 5 Mill.	170 849	115 860	17 950	89 432	8 477	22 359	32 630
5 Mill. und mehr	460 264	402 507	34 749	366 257	1 501	29 936	27 821
Insgesamt	1 633 732	839 339	89 013	713 750	36 575	389 397	404 996

* Enthalten sind nur erstmalige Festsetzungen des jeweiligen Festsetzungsjahres.

¹⁾ Fälle mit steuerpflichtigem Erwerb > 0 Euro.

²⁾ Ehegatten, Lebenspartner.

³⁾ Kinder und Stiefkinder; Abkömmlinge verstorbener Kinder und Stiefkinder.

⁴⁾ Kinder noch lebender (Stief-) Kinder; andere Abkömmlinge von Kindern und Stiefkindern; Eltern und Voreltern bei Erwerben von Todes wegen.

⁵⁾ Eltern und Voreltern, soweit sie nicht zur Steuerklasse I gehören (bei Schenkungen); Geschwister; Abkömmlinge ersten Grades von Geschwistern; Stiefeltern; Schwiegerkinder; Schwiegereltern; geschiedener Ehegatte; aufgehobene Lebenspartnerschaften.

⁶⁾ Alle übrigen Erwerber sowie Zweckzuwendungen.

**Erwerbe in Bayern 2018* nach der Höhe
Steuerklassen und Erwerbsart**

Steuerpflichtiger Erwerb von ... bis unter ... EUR ¹⁾	Insgesamt	Steuerpflichtiger Erwerb versteuert nach					
		Steuerklasse I				Steuerklasse II ⁵⁾	Steuerklasse III ⁶⁾
		zusammen	I/1 ²⁾	I/2 ³⁾	I/3 und I/4 ⁴⁾		

**Steuerpflichtiger Erwerb
Erwerbe von Todes wegen (Fälle)**

unter 5 000	1 870	78	.	57	.	1 010	782
5 000 - 10 000	1 645	74	5	45	24	876	695
10 000 - 50 000	7 247	565	52	369	144	3 995	2 687
50 000 - 100 000	4 401	630	44	408	178	2 289	1 482
100 000 - 200 000	3 960	832	90	596	146	1 906	1 222
200 000 - 300 000	1 862	498	38	407	53	842	522
300 000 - 500 000	1 704	588	77	439	72	625	491
500 000 - 2,5 Mill.	1 832	940	137	762	41	468	424
2,5 Mill. - 5 Mill.	188	137	.	100	.	.	.
5 Mill. und mehr	124	108	.	93	.	.	.
Insgesamt	24 833	4 450	490	3 276	684	12 039	8 344

**Steuerpflichtiger Erwerb
Erwerbe von Todes wegen (1 000 EUR)**

unter 5 000	4 462	195	.	142	.	2 450	1 817
5 000 - 10 000	12 100	566	40	352	174	6 529	5 006
10 000 - 50 000	192 932	15 896	1 544	10 250	4 102	107 010	70 026
50 000 - 100 000	317 817	46 331	3 464	29 756	13 111	163 772	107 714
100 000 - 200 000	562 388	120 536	13 119	86 649	20 768	269 259	172 593
200 000 - 300 000	453 670	122 322	9 191	100 284	12 847	203 957	127 391
300 000 - 500 000	653 284	226 479	29 842	169 642	26 996	238 967	187 839
500 000 - 2,5 Mill.	1 711 422	936 656	134 184	763 829	38 643	404 875	369 891
2,5 Mill. - 5 Mill.	665 058	478 528	.	347 249	.	.	.
5 Mill. und mehr	1 458 882	1 316 739	.	1 184 023	.	.	.
Insgesamt	6 032 015	3 264 247	411 892	2 692 175	160 181	1 540 032	1 227 736

**Festgesetzte Steuer
Erwerbe von Todes wegen (1 000 EUR)**

unter 5 000	907	13	.	10	.	362	531
5 000 - 10 000	2 505	39	3	24	12	974	1 491
10 000 - 50 000	37 633	1 089	106	696	287	15 893	20 650
50 000 - 100 000	63 128	4 052	335	2 556	1 160	27 075	32 001
100 000 - 200 000	116 142	12 824	1 425	9 140	2 258	52 708	50 610
200 000 - 300 000	90 480	13 056	1 011	10 654	1 391	39 880	37 544
300 000 - 500 000	142 908	31 876	4 339	23 755	3 782	56 537	54 495
500 000 - 2,5 Mill.	376 141	158 112	23 951	127 429	6 732	109 871	108 158
2,5 Mill. - 5 Mill.	128 662	77 929	.	55 238	.	.	.
5 Mill. und mehr	371 328	320 774	.	290 537	.	.	.
Insgesamt	1 329 834	619 763	77 582	520 040	22 140	347 587	362 484

Noch: **Tabelle 5. Unbeschränkt steuerpflichtige Erwerbe in Bayern 2018* nach der Höhe des steuerpflichtigen Erwerbs, Steuerklassen und Erwerbsart**

Steuerpflichtiger Erwerb von ... bis unter ... EUR ¹⁾	Insgesamt	Steuerpflichtiger Erwerb versteuert nach					
		Steuerklasse I				Steuerklasse II ⁵⁾	Steuerklasse III ⁶⁾
		zusammen	I/1 ²⁾	I/2 ³⁾	I/3 und I/4 ⁴⁾		

**Steuerpflichtiger Erwerb
Schenkungen (Fälle)**

unter 5 000	689	114	.	98	.	237	338
5 000 - 10 000	521	77	5	63	9	204	240
10 000 - 50 000	2 161	545	28	416	101	806	810
50 000 - 100 000	1 227	466	25	369	72	410	351
100 000 - 200 000	1 210	583	38	489	56	378	249
200 000 - 300 000	637	369	39	285	45	138	130
300 000 - 500 000	573	404	53	307	44	58	111
500 000 - 2,5 Mill.	724	594	81	469	44	66	64
2,5 Mill. - 5 Mill.	156	147	.	103	.	.	.
5 Mill. und mehr	92	86	.	76	.	.	.
Insgesamt	7 990	3 385	321	2 675	389	2 308	2 297

**Steuerpflichtiger Erwerb
Schenkungen (1 000 EUR)**

unter 5 000	1 556	242	.	217	.	533	781
5 000 - 10 000	3 856	588	41	489	59	1 555	1 713
10 000 - 50 000	57 826	15 780	726	11 887	3 168	21 916	20 130
50 000 - 100 000	89 187	33 720	1 931	26 631	5 157	30 076	25 392
100 000 - 200 000	173 697	85 390	5 894	71 625	7 871	52 135	36 173
200 000 - 300 000	157 287	92 049	9 729	71 121	11 199	34 112	31 125
300 000 - 500 000	217 469	155 109	20 867	117 750	16 492	21 881	40 479
500 000 - 2,5 Mill.	802 234	682 037	117 710	512 960	51 367	58 896	61 301
2,5 Mill. - 5 Mill.	538 890	506 481	.	371 329	.	.	.
5 Mill. und mehr	1 085 081	1 047 155	.	976 186	.	.	.
Insgesamt	3 127 085	2 618 550	318 636	2 160 195	139 719	274 499	234 035

**Festgesetzte Steuer
Schenkungen (1 000 EUR)**

unter 5 000	222	15	.	13	.	69	138
5 000 - 10 000	585	37	2	32	4	197	351
10 000 - 50 000	7 765	967	35	723	210	2 703	4 095
50 000 - 100 000	11 582	2 502	123	2 032	348	4 109	4 971
100 000 - 200 000	19 086	6 868	376	5 656	836	5 986	6 232
200 000 - 300 000	15 436	7 232	172	5 893	1 168	3 654	4 550
300 000 - 500 000	27 442	15 910	757	13 049	2 104	4 361	7 171
500 000 - 2,5 Mill.	90 657	66 379	3 677	56 400	6 302	12 722	11 556
2,5 Mill. - 5 Mill.	42 187	37 931	.	34 194	.	.	.
5 Mill. und mehr	88 936	81 733	.	75 720	.	.	.
Insgesamt	303 898	219 575	11 431	193 710	14 435	41 810	42 512

* Enthalten sind nur erstmalige Festsetzungen des jeweiligen Festsetzungsjahres.

¹⁾ Fälle mit steuerpflichtigem Erwerb > 0 Euro.

²⁾ Ehegatten, Lebenspartner.

³⁾ Kinder und Stiefkinder; Abkömmlinge verstorbener Kinder und Stiefkinder.

⁴⁾ Kinder noch lebender (Stief-) Kinder; andere Abkömmlinge von Kindern und Stiefkindern

⁵⁾ Eltern und Voreltern; Geschwister; Abkömmlinge ersten Grades von Geschwistern; Stiefeltern; Schwiegerkinder; Schwiegereltern; geschiedener Ehegatte; aufgehobene Lebenspartnerschaften.

⁶⁾ Alle übrigen Erwerber sowie Zweckzuwendungen.

Tabelle 6. Nachlassgegenstände nach Vermögensarten, Nachlassverbindlichkeiten und Reinnachlass in Bayern 2018* nach der Höhe des Reinnachlasses

Reinnachlass von ... bis unter ... EUR ¹⁾	Nachlass- gegenstände insgesamt	Vermögensarten ²⁾				Nachlass- verbindlichkeiten	Reinnachlass
		land- und forst- wirtschaftliches Vermögen	Grund- vermögen	Betriebs- vermögen	übriges Vermögen		
Reinnachlass (Fälle)							
unter 5 000	206	29	72	15	190	168	432
5 000 - 10 000	73	6	13	4	69	50	73
10 000 - 50 000	948	73	257	9	909	865	948
50 000 - 100 000	1 527	160	627	18	1 483	1 313	1 527
100 000 - 200 000	2 447	337	1 435	61	2 395	2 112	2 447
200 000 - 300 000	1 572	252	1 047	42	1 550	1 385	1 572
300 000 - 500 000	2 222	355	1 711	133	2 189	2 011	2 222
500 000 - 2,5 Mill.	3 900	633	3 374	435	3 867	3 678	3 900
2,5 Mill. - 5 Mill.	254	28	226	56	252	247	254
5 Mill. und mehr	143	20	131	56	143	143	143
Insgesamt	13 292	1 893	8 893	829	13 047	11 972	13 518
Reinnachlass (1 000 EUR)							
unter 5 000	53 764	1 869	30 768	- 1 815	22 942	68 052	- 14 288
5 000 - 10 000	6 309	114	1 553	347	4 295	5 761	548
10 000 - 50 000	72 489	1 421	20 539	135	50 395	41 411	31 078
50 000 - 100 000	171 253	2 662	54 916	355	113 320	56 848	114 405
100 000 - 200 000	479 040	12 090	176 720	6 641	283 589	119 691	359 349
200 000 - 300 000	473 730	11 162	190 813	2 239	269 516	84 656	389 073
300 000 - 500 000	1 032 935	18 892	456 817	11 316	545 910	154 983	877 952
500 000 - 2,5 Mill.	4 242 162	53 210	2 003 457	98 710	2 086 785	505 733	3 736 429
2,5 Mill. - 5 Mill.	1 006 777	11 262	440 888	52 957	501 670	142 990	863 787
5 Mill. und mehr	2 254 510	4 860	785 432	322 735	1 141 483	341 297	1 913 213
Insgesamt	9 792 968	117 541	4 161 903	493 619	5 019 904	1 521 422	8 271 546

* Enthalten sind nur erstmalige Festsetzungen des jeweiligen Festsetzungsjahres.

¹⁾ Ausgenommen sind Fälle ohne Nachlassgegenstände und Nachlassverbindlichkeiten (sonstige Erwerbe, z.B. Vermächtnisse).

²⁾ Die summierte Anzahl der Fälle der Vermögensarten kann größer sein, als die Anzahl der Fälle beim Gesamtwert der Nachlassgegenstände.

Tabelle 7. Nachlassgegenstände nach in Bayern 2018* nach der Höhe

Reinnachlass von ... bis unter ... EUR ¹⁾	Nachlassgegenstände insgesamt	Vermögensarten ²⁾				Nachlassverbindlichkeiten	Reinnachlass
		land- und forstwirtschaftliches Vermögen	Grundvermögen	Betriebsvermögen	übriges Vermögen		
Steuerentstehungsjahr 1996 bis 2013 (Fälle)							
unter 5 000	7	3	.	.	6	7	16
5 000 - 10 000	-	-	-	-	-	-	-
10 000 - 50 000	15	.	.	.	11	13	15
50 000 - 100 000	11	.	9	.	9	9	11
100 000 - 200 000	38	.	23	.	38	36	38
200 000 - 300 000	28	.	21	.	27	27	28
300 000 - 500 000	39	4	28	4	38	37	39
500 000 - 2,5 Mill.	81	19	74	21	81	80	81
2,5 Mill. - 5 Mill.	7	3	.	.	7	7	7
5 Mill. und mehr	8	.	.	.	8	8	8
Insgesamt	234	50	182	44	225	224	243
Steuerentstehungsjahr 2014 und 2015 (Fälle)							
unter 5 000	26	.	7	.	24	20	51
5 000 - 10 000	13	.	.	.	11	10	13
10 000 - 50 000	84	18	.	.	76	79	84
50 000 - 100 000	122	26	65	3	114	108	122
100 000 - 200 000	218	48	148	16	205	194	218
200 000 - 300 000	157	47	107	7	154	144	157
300 000 - 500 000	249	68	200	23	240	233	249
500 000 - 2,5 Mill.	591	121	535	117	583	566	591
2,5 Mill. - 5 Mill.	48	3	43	15	47	47	48
5 Mill. und mehr	27	4	24	13	27	27	27
Insgesamt	1 535	343	1 165	200	1 481	1 428	1 560
Steuerentstehungsjahr 2016 (Fälle)							
unter 5 000	68	.	.	5	64	58	121
5 000 - 10 000	18	.	.	-	17	13	18
10 000 - 50 000	194	23	98	4	176	180	194
50 000 - 100 000	359	68	230	7	344	307	359
100 000 - 200 000	691	136	519	27	675	569	691
200 000 - 300 000	452	95	354	16	442	387	452
300 000 - 500 000	653	132	557	38	643	580	653
500 000 - 2,5 Mill.	1 141	249	1 035	127	1 136	1 068	1 141
2,5 Mill. - 5 Mill.	88	14	81	25	87	85	88
5 Mill. und mehr	55	8	51	18	55	55	55
Insgesamt	3 719	736	2 951	267	3 639	3 302	3 772

* Enthalten sind nur erstmalige Festsetzungen des jeweiligen Festsetzungsjahres.

¹⁾ Ausgenommen sind Fälle ohne Nachlassgegenstände und Nachlassverbindlichkeiten (sonstige Erwerbe, z.B. Vermächtnisse).

²⁾ Die summierte Anzahl der Fälle der Vermögensarten kann größer sein als die Anzahl der Fälle bei den Nachlassgegenständen insgesamt.

**Vermögensarten, Nachlassverbindlichkeiten und Reinnachlass
des Reinnachlasses und Steuerentstehungsjahr**

Reinnachlass von ... bis unter ... EUR ¹⁾	Nachlass- gegenstände insgesamt	Vermögensarten ²⁾				Nachlass- verbindlichkeiten	Reinnachlass
		land- und forst- wirtschaftliches Vermögen	Grund- vermögen	Betriebs- vermögen	übriges Vermögen		

Steuerentstehungsjahr 2017 (Fälle)

unter 5 000	87	11	32	4	79	72	199
5 000 - 10 000	34	.	.	.	33	22	34
10 000 - 50 000	529	.	104	.	521	480	529
50 000 - 100 000	844	55	.	.	828	728	844
100 000 - 200 000	1 240	127	651	14	1 218	1 075	1 240
200 000 - 300 000	804	94	503	16	796	715	804
300 000 - 500 000	1 089	141	808	63	1 079	987	1 089
500 000 - 2,5 Mill.	1 851	225	1 539	157	1 831	1 738	1 851
2,5 Mill. - 5 Mill.	106	8	91	13	106	103	106
5 Mill. und mehr	50	5	45	17	50	50	50
Insgesamt	6 634	694	4 057	294	6 541	5 970	6 746

Steuerentstehungsjahr 2018 (Fälle)

unter 5 000	18	-	3	-	17	11	45
5 000 - 10 000	8	-	-	-	8	5	8
10 000 - 50 000	126	5	18	-	125	113	126
50 000 - 100 000	191	.	.	.	188	161	191
100 000 - 200 000	260	.	94	.	259	238	260
200 000 - 300 000	131	.	62	.	131	112	131
300 000 - 500 000	192	10	118	5	189	174	192
500 000 - 2,5 Mill.	236	19	191	13	236	226	236
2,5 Mill. - 5 Mill.	5	-	.	.	5	5	5
5 Mill. und mehr	3	.	.	.	3	3	3
Insgesamt	1 170	70	538	24	1 161	1 048	1 197

Noch: **Tabelle 7. Nachlassgegenstände nach in Bayern 2018* nach der Höhe**

Reinnachlass von ... bis unter ... EUR ¹⁾	Nachlassgegenstände insgesamt	Vermögensarten				Nachlassverbindlichkeiten	Reinnachlass
		land- und forstwirtschaftliches Vermögen	Grundvermögen	Betriebsvermögen	übriges Vermögen		
Steuerentstehungsjahr 1996 bis 2013 (Beträge in 1 000 EUR)							
unter 5 000	10 358	1 505	.	.	5 059	13 406	- 3 048
5 000 - 10 000	-	-	-	-	-	-	-
10 000 - 50 000	814	.	.	.	425	379	436
50 000 - 100 000	1 887	.	873	.	900	1 084	803
100 000 - 200 000	7 554	.	2 458	.	4 380	1 616	5 938
200 000 - 300 000	11 887	.	5 695	.	5 814	5 063	6 824
300 000 - 500 000	18 337	161	8 077	1 432	8 667	3 079	15 258
500 000 - 2,5 Mill.	110 252	3 246	51 368	9 005	46 633	27 771	82 481
2,5 Mill. - 5 Mill.	41 456	5 497	.	.	21 622	13 817	27 638
5 Mill. und mehr	96 581	.	.	.	22 549	10 786	85 794
Insgesamt	299 125	13 866	113 175	56 035	116 050	77 001	222 124
Steuerentstehungsjahr 2014 und 2015 (Beträge in 1 000 EUR)							
unter 5 000	3 511	.	1 727	.	1 621	5 057	- 1 546
5 000 - 10 000	4 684	.	.	.	3 038	4 587	97
10 000 - 50 000	7 032	589	.	.	3 870	4 151	2 881
50 000 - 100 000	19 123	426	10 595	63	8 039	9 940	9 182
100 000 - 200 000	54 323	2 276	22 783	3 500	25 764	21 916	32 407
200 000 - 300 000	53 669	4 096	20 045	164	29 364	14 551	39 119
300 000 - 500 000	122 319	5 865	60 266	2 747	53 442	24 508	97 811
500 000 - 2,5 Mill.	719 337	14 174	360 660	33 311	311 192	110 280	609 057
2,5 Mill. - 5 Mill.	195 821	25	77 077	15 092	103 627	31 045	164 776
5 Mill. und mehr	374 701	542	119 765	83 846	170 548	32 869	341 832
Insgesamt	1 554 520	28 111	676 652	139 253	710 505	258 904	1 295 616
Steuerentstehungsjahr 2016 (Beträge in 1 000 EUR)							
unter 5 000	17 204	.	.	- 2 091	9 148	25 570	- 8 367
5 000 - 10 000	527	.	.	-	469	390	137
10 000 - 50 000	19 838	536	9 286	28	9 988	13 772	6 066
50 000 - 100 000	42 622	1 073	19 170	135	22 244	15 281	27 341
100 000 - 200 000	135 789	4 856	60 361	872	69 700	33 849	101 940
200 000 - 300 000	141 214	3 334	69 293	736	67 850	29 024	112 190
300 000 - 500 000	314 796	5 948	149 002	3 891	155 955	55 688	259 109
500 000 - 2,5 Mill.	1 221 188	17 855	565 810	30 044	607 479	136 718	1 084 469
2,5 Mill. - 5 Mill.	358 583	1 371	175 541	27 275	154 395	61 154	297 429
5 Mill. und mehr	820 603	1 309	300 639	113 484	405 170	138 007	682 596
Insgesamt	3 072 364	36 604	1 358 984	174 375	1 502 400	509 453	2 562 910

* Enthalten sind nur erstmalige Festsetzungen des jeweiligen Festsetzungsjahres.

¹⁾ Ausgenommen sind Fälle ohne Nachlassgegenstände und Nachlassverbindlichkeiten (sonstige Erwerbe, z.B. Vermächnisse).

**Vermögensarten, Nachlassverbindlichkeiten und Reinnachlass
des Reinnachlasses und Steuerentstehungsjahr**

Reinnachlass von ... bis unter ... EUR ¹⁾	Nachlass- gegenstände insgesamt	Vermögensarten				Nachlass- verbindlichkeiten	Reinnachlass
		land- und forst- wirtschaftliches Vermögen	Grund- vermögen	Betriebs- vermögen	übriges Vermögen		

Steuerentstehungsjahr 2017 (Beträge in 1 000 EUR)

unter 5 000	21 445	37	14 674	-	6 734	22 717	- 1 272
5 000 - 10 000	936	.	.	.	625	679	257
10 000 - 50 000	37 858	.	7 613	.	29 982	20 223	17 635
50 000 - 100 000	89 002	1 024	.	.	67 029	26 234	62 768
100 000 - 200 000	234 395	4 071	80 797	1 987	147 540	53 196	181 198
200 000 - 300 000	229 461	3 174	84 811	1 116	140 360	31 636	197 825
300 000 - 500 000	495 142	6 539	210 396	2 588	275 618	64 289	430 852
500 000 - 2,5 Mill.	1 956 612	17 426	924 993	25 537	988 656	210 614	1 745 999
2,5 Mill. - 5 Mill.	392 893	4 370	167 053	7 880	213 590	35 030	357 863
5 Mill. und mehr	929 822	343	324 256	78 677	526 546	158 523	771 299
Insgesamt	4 387 565	37 168	1 835 710	118 007	2 396 680	623 142	3 764 422

Steuerentstehungsjahr 2018 (Beträge in 1 000 EUR)

unter 5 000	1 247	-	867	-	380	1 302	- 55
5 000 - 10 000	162	-	-	-	162	105	57
10 000 - 50 000	6 947	61	756	-	6 129	2 885	4 061
50 000 - 100 000	18 619	.	.	.	15 108	4 308	14 311
100 000 - 200 000	46 979	.	10 320	.	36 205	9 113	37 865
200 000 - 300 000	37 499	.	10 969	.	26 128	4 383	33 116
300 000 - 500 000	82 341	379	29 077	658	52 227	7 420	74 922
500 000 - 2,5 Mill.	234 773	509	100 626	813	132 826	20 350	214 423
2,5 Mill. - 5 Mill.	18 024	-	.	.	8 436	1 943	16 081
5 Mill. und mehr	32 803	.	.	.	16 669	1 112	31 691
Insgesamt	479 394	1 792	177 382	5 949	294 270	52 921	426 473

Tabelle 8. Nachlassgegenstände nach Vermögensarten, in Bayern in den Festsetzungsjahren 2007 bis 2018* nach der Höhe

Reinnachlass von ... bis unter ... EUR ¹⁾	Nachlassgegenstände insgesamt	Vermögensarten ²⁾				Nachlassverbindlichkeiten	Reinnachlass
		land- und forstwirtschaftliches Vermögen	Grundvermögen	Betriebsvermögen	übriges Vermögen		
Steuerentstehungsjahr 1996 bis 2013 (Fälle)							
unter 5 000	2 474	305	861	175	2 275	3 747	4 260
5 000 - 10 000	837	.	.	.	797	765	837
10 000 - 50 000	12 819	1 006	3 831	115	12 413	12 472	12 819
50 000 - 100 000	15 304	1 385	6 699	177	14 918	14 930	15 304
100 000 - 200 000	19 911	2 376	11 451	471	19 545	19 459	19 911
200 000 - 300 000	12 593	1 612	8 468	459	12 427	12 364	12 593
300 000 - 500 000	14 043	2 065	10 635	916	13 894	13 813	14 043
500 000 - 2,5 Mill.	19 072	2 873	16 035	2 885	18 934	18 833	19 072
2,5 Mill. - 5 Mill.	1 213	183	.	.	1 200	1 200	1 213
5 Mill. und mehr	623	.	.	.	621	616	623
Insgesamt	98 889	12 005	59 751	5 969	97 024	98 199	100 675
Steuerentstehungsjahr 2014 und 2015 (Fälle)							
unter 5 000	414	49	142	21	358	351	856
5 000 - 10 000	141	15	26	4	139	116	141
10 000 - 50 000	1 999	177	502	22	1 947	1 895	1 999
50 000 - 100 000	3 001	293	1 196	37	2 909	2 773	3 001
100 000 - 200 000	4 389	525	2 480	111	4 285	4 025	4 389
200 000 - 300 000	2 816	405	1 901	70	2 779	2 563	2 816
300 000 - 500 000	3 697	626	2 780	180	3 660	3 445	3 697
500 000 - 2,5 Mill.	6 110	997	5 202	709	6 061	5 857	6 110
2,5 Mill. - 5 Mill.	418	65	356	128	416	406	418
5 Mill. und mehr	226	40	198	93	224	223	226
Insgesamt	23 211	3 192	14 783	1 375	22 778	21 654	23 653
Steuerentstehungsjahr 2016 (Fälle)							
unter 5 000	159	23	54	7	139	128	340
5 000 - 10 000	66	.	11	.	64	48	66
10 000 - 50 000	850	49	196	12	822	765	850
50 000 - 100 000	1 324	111	486	12	1 291	1 136	1 324
100 000 - 200 000	1 992	223	1 102	46	1 966	1 683	1 992
200 000 - 300 000	1 227	.	826	.	1 205	1 084	1 227
300 000 - 500 000	1 664	214	1 229	69	1 647	1 514	1 664
500 000 - 2,5 Mill.	2 771	410	2 373	239	2 754	2 630	2 771
2,5 Mill. - 5 Mill.	172	25	156	37	171	167	172
5 Mill. und mehr	99	16	86	36	99	99	99
Insgesamt	10 324	1 250	6 519	489	10 158	9 254	10 505

* Enthalten ist das im Rahmen einer Erstfestsetzung berechnete Gesamtvolumen an vererbtem Vermögen seit dem Festsetzungsjahr 2007.

¹⁾ Ausgenommen sind Fälle ohne Nachlassgegenstände und Nachlassverbindlichkeiten (sonstige Erwerbe, z.B. Vermächtnisse).

²⁾ Die summierte Anzahl der Fälle der Vermögensarten kann größer sein als die Anzahl der Fälle bei den Nachlassgegenständen insgesamt.

**Nachlassverbindlichkeiten und Reinnachlass
des Reinnachlasses und Steuerentstehungsjahr**

Reinnachlass von ... bis unter ... EUR ¹⁾	Nachlass- gegenstände insgesamt	Vermögensarten ²⁾				Nachlass- verbindlichkeiten	Reinnachlass
		land- und forst- wirtschaftliches Vermögen	Grund- vermögen	Betriebs- vermögen	übriges Vermögen		

Steuerentstehungsjahr 2017 (Fälle)

unter 5 000	104	11	33	4	95	82	242
5 000 - 10 000	39	.	.	.	38	24	39
10 000 - 50 000	669	30	112	4	659	612	669
50 000 - 100 000	1 004	.	.	.	987	873	1 004
100 000 - 200 000	1 474	.	741	.	1 450	1 281	1 474
200 000 - 300 000	953	95	575	18	944	844	953
300 000 - 500 000	1 230	145	891	64	1 219	1 115	1 230
500 000 - 2,5 Mill.	2 073	236	1 701	160	2 053	1 951	2 073
2,5 Mill. - 5 Mill.	112	10	97	13	112	109	112
5 Mill. und mehr	53	5	47	18	52	53	53
Insgesamt	7 711	726	4 508	304	7 609	6 944	7 849

Steuerentstehungsjahr 2018 (Fälle)

unter 5 000	18	-	3	-	17	11	45
5 000 - 10 000	8	-	-	-	8	5	8
10 000 - 50 000	126	5	18	-	125	113	126
50 000 - 100 000	191	.	.	.	188	161	191
100 000 - 200 000	260	.	94	.	259	238	260
200 000 - 300 000	131	.	62	.	131	112	131
300 000 - 500 000	192	10	118	5	189	174	192
500 000 - 2,5 Mill.	236	19	191	13	236	226	236
2,5 Mill. - 5 Mill.	5	-	.	.	5	5	5
5 Mill. und mehr	3	.	.	.	3	3	3
Insgesamt	1 170	70	538	24	1 161	1 048	1 197

Insgesamt (Fälle)

unter 5 000	3 169	388	1 093	207	2 884	4 319	5 743
5 000 - 10 000	1 091	104	258	15	1 046	958	1 091
10 000 - 50 000	16 463	1 267	4 659	153	15 966	15 857	16 463
50 000 - 100 000	20 824	1 854	8 731	234	20 293	19 873	20 824
100 000 - 200 000	28 026	3 273	15 868	645	27 505	26 686	28 026
200 000 - 300 000	17 720	2 298	11 832	578	17 486	16 967	17 720
300 000 - 500 000	20 826	3 060	15 653	1 234	20 609	20 061	20 826
500 000 - 2,5 Mill.	30 262	4 535	25 502	4 006	30 038	29 497	30 262
2,5 Mill. - 5 Mill.	1 920	283	1 640	593	1 904	1 887	1 920
5 Mill. und mehr	1 004	181	863	496	999	994	1 004
Insgesamt	141 305	17 243	86 099	8 161	138 730	137 099	143 879

**Noch: Tabelle 8. Nachlassgegenstände nach Vermögensarten,
in Bayern in den Festsetzungsjahren 2007 bis 2018* nach der Höhe**

Reinnachlass von ... bis unter ... EUR ¹⁾	Nachlass- gegenstände insgesamt	Vermögensarten				Nachlass- verbindlichkeiten	Reinnachlass
		land- und forst- wirtschaftliches Vermögen	Grund- vermögen	Betriebs- vermögen	übriges Vermögen		
Steuerentstehungsjahr 1996 bis 2013 (Beträge in 1 000 EUR)							
unter 5 000	650 038	6 919	309 203	70 839	263 076	910 866	- 260 828
5 000 - 10 000	57 181	.	.	.	36 884	50 904	6 277
10 000 - 50 000	855 138	11 891	233 371	2 350	607 526	451 867	403 271
50 000 - 100 000	1 667 913	24 998	501 418	4 460	1 137 035	536 846	1 131 066
100 000 - 200 000	3 778 648	63 439	1 304 363	21 567	2 389 277	897 462	2 881 187
200 000 - 300 000	3 773 877	62 704	1 365 877	35 224	2 310 059	679 135	3 094 741
300 000 - 500 000	6 456 130	102 548	2 530 767	104 696	3 718 118	978 267	5 477 860
500 000 - 2,5 Mill.	20 563 192	227 141	8 337 003	964 026	11 035 002	2 895 205	17 667 981
2,5 Mill. - 5 Mill.	4 910 243	26 666	.	.	2 652 534	803 853	4 106 367
5 Mill. und mehr	11 929 428	.	.	.	7 236 709	2 152 793	9 776 671
Insgesamt	54 641 786	575 824	18 169 347	4 510 295	31 386 221	10 357 199	44 284 593
Steuerentstehungsjahr 2014 und 2015 (Beträge in 1 000 EUR)							
unter 5 000	63 819	381	30 468	- 948	33 917	86 763	- 22 944
5 000 - 10 000	12 297	157	2 939	361	8 839	11 215	1 083
10 000 - 50 000	144 949	2 724	37 507	498	104 220	78 980	65 969
50 000 - 100 000	342 609	4 912	106 363	850	230 484	118 082	224 528
100 000 - 200 000	832 417	14 808	307 769	8 384	501 456	188 841	643 576
200 000 - 300 000	838 615	18 806	332 629	3 633	483 548	144 758	693 857
300 000 - 500 000	1 716 956	34 210	702 462	16 017	964 268	260 469	1 456 487
500 000 - 2,5 Mill.	6 679 739	76 899	2 898 799	180 699	3 523 342	825 482	5 854 256
2,5 Mill. - 5 Mill.	1 619 136	18 602	597 830	117 192	885 512	197 035	1 422 101
5 Mill. und mehr	4 430 982	9 213	968 750	1 197 130	2 255 889	621 080	3 809 902
Insgesamt	16 681 519	180 713	5 985 516	1 523 815	8 991 475	2 532 705	14 148 814
Steuerentstehungsjahr 2016 (Beträge in 1 000 EUR)							
unter 5 000	47 750	449	17 217	339	29 746	104 174	- 56 424
5 000 - 10 000	2 452	.	499	.	1 924	1 962	490
10 000 - 50 000	60 298	701	15 794	145	43 657	32 348	27 950
50 000 - 100 000	142 574	1 904	39 449	282	100 939	43 613	98 961
100 000 - 200 000	369 349	7 797	129 236	1 269	231 048	77 870	291 479
200 000 - 300 000	365 951	.	153 984	.	203 388	63 746	302 204
300 000 - 500 000	772 716	9 926	318 697	6 556	437 537	114 520	658 196
500 000 - 2,5 Mill.	2 917 731	28 725	1 325 399	51 584	1 512 023	303 413	2 614 318
2,5 Mill. - 5 Mill.	679 823	1 833	315 837	31 087	331 067	105 285	574 538
5 Mill. und mehr	1 900 990	1 508	437 685	355 693	1 106 103	338 435	1 562 555
Insgesamt	7 259 634	60 507	2 753 798	447 897	3 997 433	1 185 366	6 074 268

* Enthalten ist das im Rahmen einer Erstfestsetzung berechnete Gesamtvolumen an vererbtem Vermögen seit dem Festsetzungsjahr 2007.

¹⁾ Ausgenommen sind Fälle ohne Nachlassgegenstände und Nachlassverbindlichkeiten (sonstige Ererbe, z.B. Vermächnisse).

**Nachlassverbindlichkeiten und Reinnachlass
des Reinnachlasses und Steuerentstehungsjahr**

Reinnachlass von ... bis unter ... EUR ¹⁾	Nachlass- gegenstände insgesamt	Vermögensarten				Nachlass- verbindlichkeiten	Reinnachlass
		land- und forst- wirtschaftliches Vermögen	Grund- vermögen	Betriebs- vermögen	übriges Vermögen		

Steuerentstehungsjahr 2017 (Beträge in 1 000 EUR)

unter 5 000	21 698	37	14 674	-	6 987	23 082	- 1 383
5 000 - 10 000	1 168	.	.	.	857	877	290
10 000 - 50 000	45 448	207	8 207	82	36 952	23 250	22 198
50 000 - 100 000	105 255	.	.	.	81 179	30 288	74 968
100 000 - 200 000	276 208	.	91 937	.	178 167	60 506	215 703
200 000 - 300 000	271 603	3 177	99 139	1 179	168 109	37 245	234 358
300 000 - 500 000	558 674	6 626	231 138	2 606	318 304	71 933	486 741
500 000 - 2,5 Mill.	2 186 414	18 249	1 013 665	26 478	1 128 021	234 690	1 951 725
2,5 Mill. - 5 Mill.	414 942	4 427	179 569	7 880	223 065	36 438	378 504
5 Mill. und mehr	957 978	343	331 355	84 669	541 611	160 180	797 798
Insgesamt	4 839 390	38 179	1 992 892	125 066	2 683 253	678 488	4 160 902

Steuerentstehungsjahr 2018 (Beträge in 1 000 EUR)

unter 5 000	1 247	-	867	-	380	1 302	- 55
5 000 - 10 000	162	-	-	-	162	105	57
10 000 - 50 000	6 947	61	756	-	6 129	2 885	4 061
50 000 - 100 000	18 619	.	.	.	15 108	4 308	14 311
100 000 - 200 000	46 979	.	10 320	.	36 205	9 113	37 865
200 000 - 300 000	37 499	.	10 969	.	26 128	4 383	33 116
300 000 - 500 000	82 341	379	29 077	658	52 227	7 420	74 922
500 000 - 2,5 Mill.	234 773	509	100 626	813	132 826	20 350	214 423
2,5 Mill. - 5 Mill.	18 024	-	.	.	8 436	1 943	16 081
5 Mill. und mehr	32 803	.	.	.	16 669	1 112	31 691
Insgesamt	479 394	1 792	177 382	5 949	294 270	52 921	426 473

Insgesamt (Beträge in 1 000 EUR)

unter 5 000	784 552	7 786	372 429	70 230	334 107	1 126 187	- 341 635
5 000 - 10 000	73 260	723	23 654	216	48 667	65 063	8 197
10 000 - 50 000	1 112 780	15 585	295 636	3 075	798 484	589 331	523 449
50 000 - 100 000	2 276 970	32 877	673 602	5 745	1 564 745	733 136	1 543 834
100 000 - 200 000	5 303 601	90 547	1 843 623	33 275	3 336 154	1 233 792	4 069 810
200 000 - 300 000	5 287 544	92 700	1 962 597	41 004	3 191 231	929 268	4 358 277
300 000 - 500 000	9 586 817	153 689	3 812 141	130 532	5 490 454	1 432 608	8 154 206
500 000 - 2,5 Mill.	32 581 848	351 523	13 675 492	1 223 600	17 331 214	4 279 140	28 302 703
2,5 Mill. - 5 Mill.	7 642 169	51 528	2 784 158	705 869	4 100 615	1 144 554	6 497 591
5 Mill. und mehr	19 252 180	60 057	3 635 601	4 399 477	11 156 981	3 273 600	15 978 617
Insgesamt	83 901 723	857 015	29 078 934	6 613 022	47 352 652	14 806 679	69 095 049

Aktuelle
Veröffentlichungen
unter
q.bayern.de/produkte



Statistisches Jahrbuch für Bayern 2018

Das Statistische Jahrbuch für Bayern ist das Standardwerk der amtlichen Statistik in Bayern seit 1894. Umfassend und informativ bietet es jährlich die aktuellsten Statistikdaten über Land, Leben, Leute, Politik, Wissenschaft und Wirtschaft in Bayern an.

Auf über 600 Seiten enthält es die wichtigsten Ergebnisse aller amtlichen Statistiken – in Form von Tabellen, Graphiken oder Karten – zum Teil mit langjährigen Vergleichsdaten und Zeitreihen. Ebenso werden ausgewählte wichtige Strukturdaten für Regierungsbezirke, kreisfreie Städte und Landkreise sowie Regionen Bayerns, aber auch für alle Bundesländer und die EU-Mitgliedstaaten dargestellt. Daten aus Statistiken anderer Dienststellen und Organisationen vervollständigen das Angebot.



Preise

Buch 39,00 € | DVD (PDF) 12,00 € | Buch+DVD 46,00 € | Datei (PDF) 12,00 €



Bayern Daten 2018

Die Bayern Daten sind ein kleiner Auszug aus dem Statistischen Jahrbuch. Auf ca. 30 Seiten sind die wichtigsten bayerischen Strukturdaten aus Wirtschaft, Gesellschaft und Politik in Tabellen und Grafiken dargestellt.

Preise

Heft 0,55 € | Datei kostenlos

Bayerisches Landesamt für Statistik – Vertrieb, Nürnberger Straße 95, 90762 Fürth
Telefon 0911 98208-6311 | Telefax 0911 98208-6638 | vertrieb@statistik.bayern.de