



Statistische Berichte

# Einkommen der Personengesellschaften/ Gemeinschaften in Bayern 2015

Ergebnisse der Statistik über die Personengesellschaften/  
Gemeinschaften



L IV 5 j 2015  
Hrsg. im Juli 2020  
Bestellnr. L4500C 201500

## Zeichenerklärung

- 0 mehr als nichts, aber weniger als die Hälfte der kleinsten in der Tabelle nachgewiesenen Einheit
- nichts vorhanden oder keine Veränderung
- / keine Angaben, da Zahlen nicht sicher genug
- Zahlenwert unbekannt, geheimzuhalten oder nicht rechenbar
- ... Angabe fällt später an
- X Tabellenfach gesperrt, da Aussage nicht sinnvoll
- ( ) Nachweis unter dem Vorbehalt, dass der Zahlenwert erhebliche Fehler aufweisen kann
- p vorläufiges Ergebnis
- r berichtiges Ergebnis
- s geschätztes Ergebnis
- D Durchschnitt
- ≙ entspricht

## Auf- und Abrunden

Im Allgemeinen ist ohne Rücksicht auf die Endsummen auf- bzw. abgerundet worden. Deshalb können sich bei der Summierung von Einzelangaben geringfügige Abweichungen zu den ausgewiesenen Endsummen ergeben. Bei der Aufgliederung der Gesamtheit in Prozent kann die Summe der Einzelwerte wegen Rundens vom Wert 100 % abweichen. Eine Abstimmung auf 100 % erfolgt im Allgemeinen nicht.

## Publikationsservice

Das Bayerische Landesamt für Statistik veröffentlicht jährlich über 400 Publikationen. Das aktuelle Veröffentlichungsverzeichnis ist im Internet als Datei verfügbar, kann aber auch als Druckversion kostenlos zugesandt werden.

### Kostenlos

ist der Download der meisten Veröffentlichungen, z.B. von Statistischen Berichten (PDF- oder Excel-Format).

### Kostenpflichtig

sind alle Printversionen (auch von Statistischen Berichten), Datenträger und ausgewählte Dateien (z.B. von Verzeichnissen, von Beiträgen, vom Jahrbuch).

### Publikationsservice

 Alle Veröffentlichungen sind im Internet verfügbar unter [www.statistik.bayern.de/produkte](http://www.statistik.bayern.de/produkte)

## Impressum

### Statistische Berichte

bieten in tabellarischer Form neuestes Zahlenmaterial der jeweiligen Erhebung. Dieses wird, soweit erforderlich, methodisch erläutert und kurz kommentiert.

### Herausgeber, Druck und Vertrieb

Bayerisches Landesamt für Statistik  
Nürnberger Straße 95  
90762 Fürth

### Papier

Gedruckt auf umweltfreundlichem Papier, chlorfrei gebleicht.

### Vertrieb

E-Mail [vertrieb@statistik.bayern.de](mailto:vertrieb@statistik.bayern.de)  
Telefon 0911 98208-6311  
Telefax 0911 98208-6638

### Auskunftsdienst

E-Mail [info@statistik.bayern.de](mailto:info@statistik.bayern.de)  
Telefon 0911 98208-6563  
Telefax 0911 98208-6573

© Bayerisches Landesamt für Statistik, Fürth 2020  
Vervielfältigung und Verbreitung, auch auszugsweise, mit Quellenangabe gestattet.

**Hinweis:** Diese Druckschrift wird im Rahmen der Öffentlichkeitsarbeit der Bayerischen Staatsregierung herausgegeben. Sie darf weder von Parteien noch von Wahlwerbern oder Wahlhelfern im Zeitraum von fünf Monaten vor einer Wahl zum Zwecke der Wahlwerbung verwendet werden. Dies gilt für Landtags-, Bundestags-, Kommunal- und Europawahlen. Missbräuchlich ist während dieser Zeit insbesondere die Verteilung auf Wahlveranstaltungen, an Informationsständen der Parteien sowie das Einlegen, Aufdrucken und Aufkleben parteipolitischer Informationen oder Werbemittel. Untersagt ist gleichfalls die Weitergabe an Dritte zum Zwecke der Wahlwerbung. Auch ohne zeitlichen Bezug zu einer bevorstehenden Wahl darf die Druckschrift nicht in einer Weise verwendet werden, die als Parteinahme der Staatsregierung zugunsten einzelner politischer Gruppen verstanden werden könnte. Den Parteien ist es gestattet, die Druckschrift zur Unterrichtung ihrer eigenen Mitglieder zu verwenden.

# Inhaltsverzeichnis

|                      |   |
|----------------------|---|
| Vorbemerkungen ..... | 4 |
|----------------------|---|

## Abbildungen

|   |   |
|---|---|
| 1. Überblick über die Gliederung der Klassifikation der Wirtschaftszweige (Ausgabe 2008) .....  | 6 |
| 2. Summe der Einkünfte je Personengesellschaft/Gemeinschaft in den kreisfreien Städten und Landkreisen Bayerns 2015.....                | 7 |
| 3. Einkünfte der Personengesellschaften/Gemeinschaften in Bayern 2015 nach Einkommensgrößenklassen .....                                | 8 |
| 4. Durchschnittliche Einkünfte je Personengesellschaft/Gemeinschaft (Gewinn- und Verlustfälle) in Bayern 2015 nach Einkunftsarten ..... | 8 |
| 5. Personengesellschaften/Gemeinschaften in Bayern 2015 nach Rechtsformen .....   | 8 |
| 6. Personengesellschaften/Gemeinschaften und ihre Einkünfte in Bayern 2015 nach der Anzahl der Beteiligten.....                         | 9 |
| 7. Personengesellschaften/Gemeinschaften mit Einkünften aus nur einer bzw. mehreren Einkunftsarten in Bayern 2015 .....                 | 9 |
| 8. Einkünfte aus Gewerbebetrieb der Personengesellschaften/Gemeinschaften in Bayern 2015 nach Wirtschaftsabschnitten (WZ 2008) .....    | 9 |

## Tabellen

### Gesellschaften/Gemeinschaften

|  |    |
|--|----|
| 1. Einkünfte der Personengesellschaften/Gemeinschaften in Bayern 2015 nach Einkunftsarten und Einkommensgrößenklassen .....                        | 10 |
| 2. Einkünfte der Personengesellschaften/Gemeinschaften in Bayern 2015 nach Einkunftsarten und Anzahl der Beteiligten.....                          | 12 |
| 3. Einkünfte der Personengesellschaften/Gemeinschaften in Bayern 2015 nach Einkunftsarten und Rechtsformen .....                                   | 12 |
| 4. Einkünfte der Personengesellschaften/Gemeinschaften in Bayern 2015 nach Rechtsformen und Anzahl der Beteiligten .....                           | 12 |
| 5. Einkünfte der Personengesellschaften/Gemeinschaften mit nur einer bzw. mehreren Einkunftsarten in Bayern 2015 nach Anzahl der Beteiligten ..... | 14 |
| 6. Einkünfte der Personengesellschaften/Gemeinschaften mit nur einer bzw. mehreren Einkunftsarten in Bayern 2015 nach Rechtsformen .....           | 16 |
| 7. Personengesellschaften/Gemeinschaften mit Einkünften aus Gewerbebetrieb in Bayern 2015 nach Wirtschaftszweigen .....                            | 18 |
| 8. Einkünfte der Personengesellschaften/Gemeinschaften in Bayern 2015 nach regionaler Gliederung .....   | 38 |

### Beteiligte

|   |    |
|---|----|
| 9. Einkünfte der Beteiligten an Personengesellschaften/Gemeinschaften 2015 nach Art des Beteiligten und Einkunftsarten .....  | 44 |
| 10. Einkünfte der Beteiligten an Personengesellschaften/Gemeinschaften 2015 nach Art der Beteiligung und Einkunftsarten ..... | 44 |

## Vorbemerkungen

### Methodische Hinweise

Die Statistik über die Personengesellschaften/Gemeinschaften (früherer Name: Statistik im Feststellungsverfahren) wird jährlich aufbereitet (bis einschl. Statistikjahr 2007 alle drei Jahre).

Sie wertet sämtliche gesonderten und einheitlichen Feststellungen der Einkünfte von Personengesellschaften/Gemeinschaften aus, für die die bayerischen Finanzämter einen Feststellungsbescheid erlassen haben. Sie liefert damit wesentliche Informationen über die Höhe der verschiedenen Einkunftsarten sowie über die bei der Feststellungserklärung gewonnenen Informationen über verschiedene Sondervergünstigungen. Sie gibt weiterhin Auskunft über die Anzahl der Beteiligten sowie über die Art der Beteiligten und die Art der Beteiligung. Die Merkmale und Ausprägungen der Statistik über die Personengesellschaften/Gemeinschaften ergeben sich aus dem Einkommensteuerrecht.

Personengesellschaften/Gemeinschaften sind Zusammenschlüsse natürlicher und/oder juristischer Personen und selbst nicht einkommensteuerpflichtig. Ihre Einkünfte werden durch die gesonderte und einheitliche Gewinnfeststellung (§§ 179, 180 Abgabenordnung) ermittelt, auf die Beteiligten (z. B. Gesellschafter) aufgeteilt und bei diesen im Rahmen der Einkommen- bzw. Körperschaftsteuer versteuert.

Aufgrund der langen steuerlichen Veranlagungsdauer (3 Jahre nach Ende des Berichtsjahres) ist die Aktualität der Statistik über die Personengesellschaften/Gemeinschaften vergleichsweise gering.

### Rechtsgrundlagen

Gesetz über Steuerstatistiken (StStatG) vom 11. Oktober 1995 (BGBl. I S. 1250, 1409), in Verbindung mit dem Bundesstatistikgesetz (BStatG) vom 20. Oktober 2016 (BGBl. I S. 2394), in der jeweils geltenden Fassung.

Einkommensteuergesetz (EStG) in der Fassung der Bekanntmachung vom 8. Oktober 2009 (BGBl. I S. 3366, 3862), in der für das Veranlagungsjahr 2015 geltenden Fassung.

### Durchführung

Die Erhebung wird als Sekundärstatistik durchgeführt. Ausgewertet werden die im Rahmen der Steuerfestsetzung bei den Finanzämtern erhobenen Daten.

Erhebungs- und Darstellungseinheit sind alle Personengesellschaften/Gemeinschaften, für die eine einheitliche und gesonderte Gewinnfeststellung durchgeführt wurde.

Die ausgewerteten Erhebungsmerkmale wurden den maschinellen Veranlagungsbescheiden entnommen. Die Daten der gesonderten und einheitlichen Feststellung der Einkünfte wurden vom Rechenzentrum der Bayerischen Finanzverwaltung an das Bayerische Landesamt für Statistik übermittelt. Zusätzlich wurden in Bayern auch die Daten der von der Finanzverwaltung manuell durchgeführten Veranlagungen auf sog. statistische Blätter übertragen und dem Bayerischen Landesamt für Statistik übermittelt.

Für jede Personengesellschaft/Gemeinschaft wurde im Besteuerungsverfahren, soweit Einkünfte aus Gewerbebetrieb vorlagen, der Wirtschaftszweig gemäß der Klassifikation der Wirtschaftszweige Ausgabe 2008 (Ausgabe für die Steuerstatistiken) erfasst.

### Übersicht: Personengesellschaften/Gemeinschaften 2012 – 2015

| Summe der Einkünfte (SdE) | 2012           |                   | 2013           |                   | 2014           |                   | 2015           |                   | Veränderung  |             |              |             |              |             |
|---------------------------|----------------|-------------------|----------------|-------------------|----------------|-------------------|----------------|-------------------|--------------|-------------|--------------|-------------|--------------|-------------|
|                           |                |                   |                |                   |                |                   |                |                   | 2013 zu 2012 |             | 2014 zu 2013 |             | 2015 zu 2014 |             |
|                           | in %           |                   |                |                   |                |                   |                |                   |              |             |              |             |              |             |
|                           | Anzahl         | 1 000 EUR         | Anzahl         | 1 000 EUR         | Anzahl         | 1 000 EUR         | Anzahl         | 1 000 EUR         | Anzahl       | SdE         | Anzahl       | SdE         | Anzahl       | SdE         |
| <b>Insgesamt</b>          | <b>201 762</b> | <b>29 055 431</b> | <b>205 133</b> | <b>32 218 120</b> | <b>208 597</b> | <b>29 772 962</b> | <b>212 561</b> | <b>33 286 521</b> | <b>1,7</b>   | <b>10,9</b> | <b>1,7</b>   | <b>-7,6</b> | <b>1,9</b>   | <b>11,8</b> |
| dav. Gew innfälle         | 150 698        | 36 326 498        | 155 236        | 37 325 792        | 160 242        | 35 444 095        | 165 711        | 38 547 814        | 3,0          | 2,8         | 3,2          | -5,0        | 3,4          | 8,8         |
| Verlustfälle              | 51 064         | -7 271 067        | 49 897         | -5 107 672        | 48 355         | -5 671 133        | 46 850         | -5 261 293        | -2,3         | X           | -3,1         | X           | -3,1         | X           |

## **Begriffsbestimmungen**

### Einkunftsarten

In der Statistik über die Personengesellschaften/Gemeinschaften werden folgende Einkunftsarten nachgewiesen:

- Einkünfte aus Land- und Forstwirtschaft
- Einkünfte aus Gewerbebetrieb
- Einkünfte aus selbständiger Arbeit
- Einkünfte aus Kapitalvermögen
- Einkünfte aus Vermietung und Verpachtung
- sonstige Einkünfte

Einkünfte sind bei Land- und Forstwirtschaft, Gewerbebetrieb und selbständiger Arbeit der Gewinn, bei den anderen Einkunftsarten der Überschuss der Einnahmen über die Werbungskosten.

### Feststellungsverfahren

Die insgesamt erwirtschafteten Einkünfte der Personengesellschaften/Gemeinschaften werden über die Erklärung zur gesonderten und einheitlichen Gewinnfeststellung ermittelt und anschließend anteilig den Beteiligten (Gesellschaftern) entsprechend ihrer Beteiligungsquote zugerechnet. Das Ergebnis dieses Feststellungsverfahrens wird im Feststellungsbescheid festgehalten. Die Anteile der Beteiligten werden dann im Rahmen der Einkommen- bzw. Körperschaftsteuer versteuert.

### Personengesellschaften/Gemeinschaften

Personengesellschaften (z. B. Offene Handelsgesellschaft (OHG), Kommanditgesellschaft (KG), Gesellschaft bürgerlichen Rechts (GbR), Gesellschaft mit beschränkter Haftung und Compagnie Kommanditgesellschaft (GmbH und Co. KG), atypisch stille Gesellschaft) und Gemeinschaften (z. B. Erben- oder Grundstücksgemeinschaften) sind Zusammenschlüsse natürlicher und/oder juristischer Personen. Sie werden durch die Gesellschafter/Beteiligten verkörpert und sind selbst nicht Träger von Rechten und Pflichten und demnach auch nicht einkommensteuerpflichtig.

### Sondervergünstigungen

Steuerbegünstigungen für Gebäude/Eigentumswohnungen, Absetzungen für Abnutzung, Erhaltungsaufwand für Baudenkmale und Wohngebäude, Übertragung begünstigter Gewinne.

### Summe der Einkünfte

entspricht bei Personengesellschaften/Gemeinschaften dem Gesamtbetrag der Einkünfte.

### Gewinnfälle

Personengesellschaften/Gemeinschaften mit positiver Summe der Einkünfte.

### Verlustfälle

Personengesellschaften/Gemeinschaften mit negativer Summe der Einkünfte.

## **Hinweis zu den Tabellen**

Die Anzahl der ausgewiesenen Beteiligten sowie die Summe der Einkünfte in den Gesellschaftstabellen 1 - 8 weichen von der Anzahl der Beteiligten und von der Summe der Einkünfte in den Beteiligentabellen 9 und 10 ab. Die Abweichung ist auf manuell durchgeführte Veranlagungen zurückzuführen, da diese keine Angaben über die einzelnen Beteiligten beinhalten.

Abb. 1

**Überblick über die Gliederung der Klassifikation der Wirtschaftszweige (Ausgabe 2008)**

| Abschnitt       | Abteilung <sup>1)</sup> | Bezeichnung  |
|-----------------|-------------------------|--|
| A               | 01 - 03                 | Land- und Forstwirtschaft, Fischerei   |
| B               | 05 - 09                 | Bergbau und Gewinnung von Steinen und Erden  |
| C               | 10 - 33                 | Verarbeitendes Gewerbe   |
|                 | 10 - 12                 | Herstellung von Nahrungs- und Genussmitteln, Getränken und Tabakerzeugnissen   |
|                 | 13 - 15                 | Herstellung von Textilien, Bekleidung, Leder, Lederwaren und Schuhen   |
|                 | 16 - 18                 | Herstellung von Holzwaren, Papier, Pappe und Waren daraus,<br>Herstellung von Druckerzeugnissen                          |
|                 | 19                      | Kokerei, Mineralölverarbeitung   |
|                 | 20                      | Herstellung von chemischen Erzeugnissen  |
|                 | 21                      | Herstellung von pharmazeutischen Erzeugnissen  |
|                 | 22 - 23                 | Herstellung von Gummi- und Kunststoffwaren, sowie von Glas und Glaswaren,<br>Keramik, Verarbeitung von Steinen und Erden |
|                 | 24 - 25                 | Metallerzeugung und -bearbeitung, Herstellung von Metallerzeugnissen   |
|                 | 26                      | Herstellung von Datenverarbeitungsgeräten, elektronischen und optischen<br>Erzeugnissen                                  |
|                 | 27                      | Herstellung von elektrischen Ausrüstungen  |
|                 | 28                      | Maschinenbau   |
|                 | 29 - 30                 | Fahrzeugbau  |
|                 | 31 - 33                 | Herstellung von Möbeln und sonstigen Waren; Reparatur und Installation<br>von Maschinen und Ausrüstungen                 |
| D               | 35                      | Energieversorgung  |
| E               | 36 - 39                 | Wasserversorgung; Abwasser- und Abfallentsorgung und Beseitigung von<br>Umweltverschmutzungen                            |
| F               | 41 - 43                 | Baugewerbe   |
| G               | 45 - 47                 | Handel; Instandhaltung und Reparatur von Kraftfahrzeugen   |
| H               | 49 - 53                 | Verkehr und Lagerei  |
| I               | 55 - 56                 | Gastgewerbe  |
| J               | 58 - 63                 | Information und Kommunikation  |
|                 | 58 - 60                 | Verlagswesen, audiovisuelle Medien und Rundfunk  |
|                 | 61                      | Telekommunikation  |
|                 | 62 - 63                 | IT- und Informationsdienstleistungen   |
| K               | 64 - 66                 | Erbringung von Finanz- und Versicherungsdienstleistungen   |
| L               | 68                      | Grundstücks- und Wohnungswesen   |
| M               | 69 - 75                 | Erbringung von freiberuflichen, wissenschaftlichen und technischen<br>Dienstleistungen                                   |
|                 | 69 - 71                 | Erbringung von freiberuflichen und technischen Dienstleistungen  |
|                 | 72                      | Forschung und Entwicklung  |
|                 | 73 - 75                 | Sonstige freiberufliche, wissenschaftliche und technische Tätigkeiten  |
| N               | 77 - 82                 | Erbringung von sonstigen wirtschaftlichen Dienstleistungen   |
| O <sup>2)</sup> | 84                      | Öffentliche Verwaltung, Verteidigung; Sozialversicherung   |
| P               | 85                      | Erziehung und Unterricht   |
| Q               | 86 - 88                 | Gesundheits- und Sozialwesen   |
|                 | 86                      | Gesundheitswesen   |
|                 | 87 - 88                 | Heime und Sozialwesen  |
| R               | 90 - 93                 | Kunst, Unterhaltung und Erholung   |
| S               | 94 - 96                 | Erbringung von sonstigen Dienstleistungen  |
| T <sup>2)</sup> | 97 - 98                 | Private Haushalte mit Hauspersonal   |
| U <sup>2)</sup> | 99                      | Exterritoriale Organisationen und Körperschaften   |

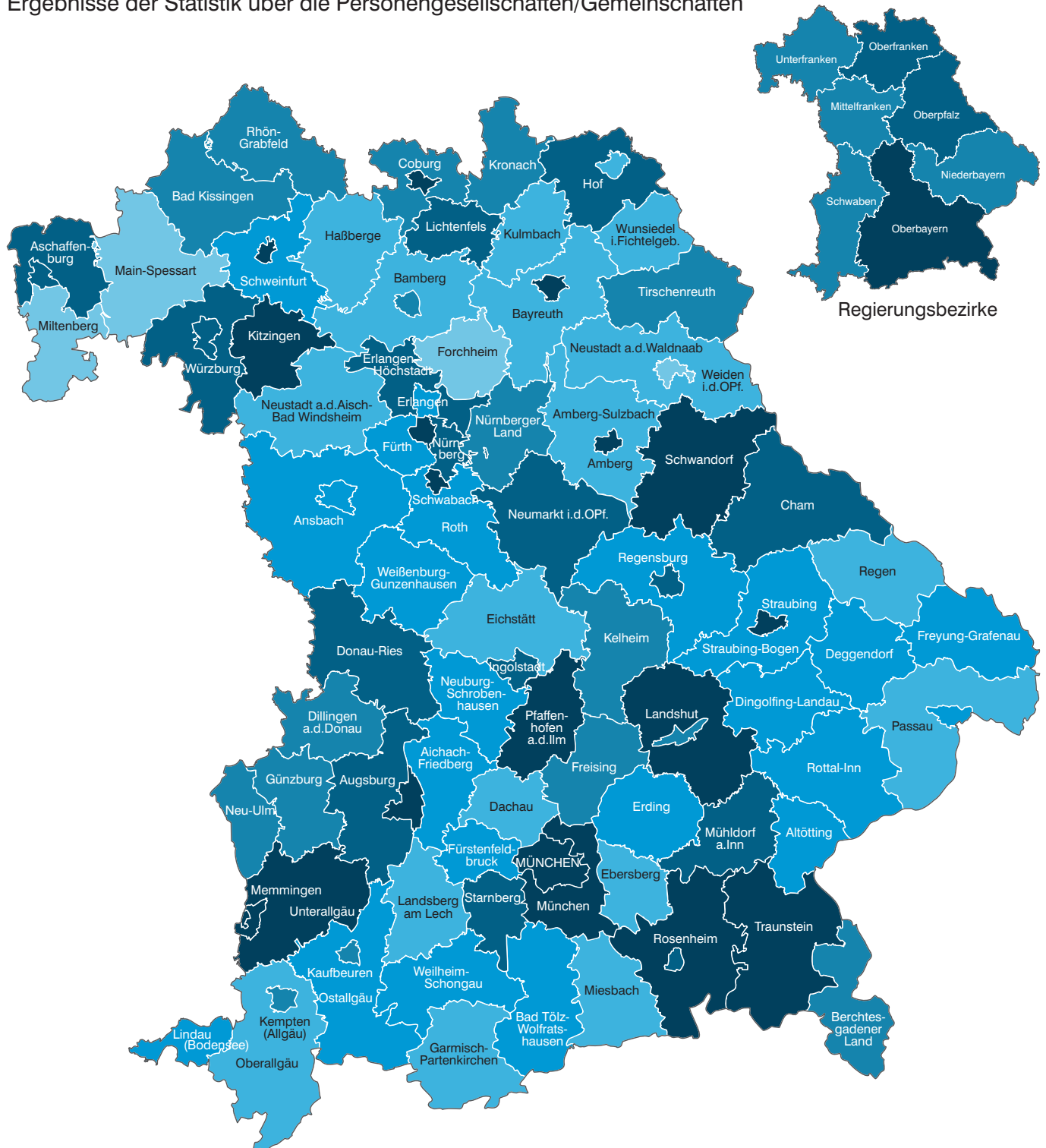
<sup>1)</sup> Die Abteilungen sind gegliedert in Gruppen (3-Steller), diese in Klassen (4-Steller) und diese in Unterklassen (5-Steller).

<sup>2)</sup> In der Statistik über die Personengesellschaften/Gemeinschaften nicht vorkommend.

Abb. 2

**Summe der Einkünfte je Personengesellschaft/Gemeinschaft  
in den kreisfreien Städten und Landkreisen Bayerns 2015\***

Ergebnisse der Statistik über die Personengesellschaften/Gemeinschaften



| Summe der Einkünfte<br>in Euro | Häufigkeit |
|--------------------------------|------------|
| unter 62 500                   | 4          |
| 62 500 bis unter 75 000        | 18         |
| 75 000 bis unter 100 000       | 23         |
| 100 000 bis unter 125 000      | 16         |
| 125 000 bis unter 150 000      | 17         |
| 150 000 oder mehr              | 18         |

\* Für detaillierte Informationen siehe Tabelle 8.

Abb. 3  
**Einkünfte der Personengesellschaften/Gemeinschaften in Bayern 2015  
nach Einkommensgrößenklassen\***  
in Milliarden Euro

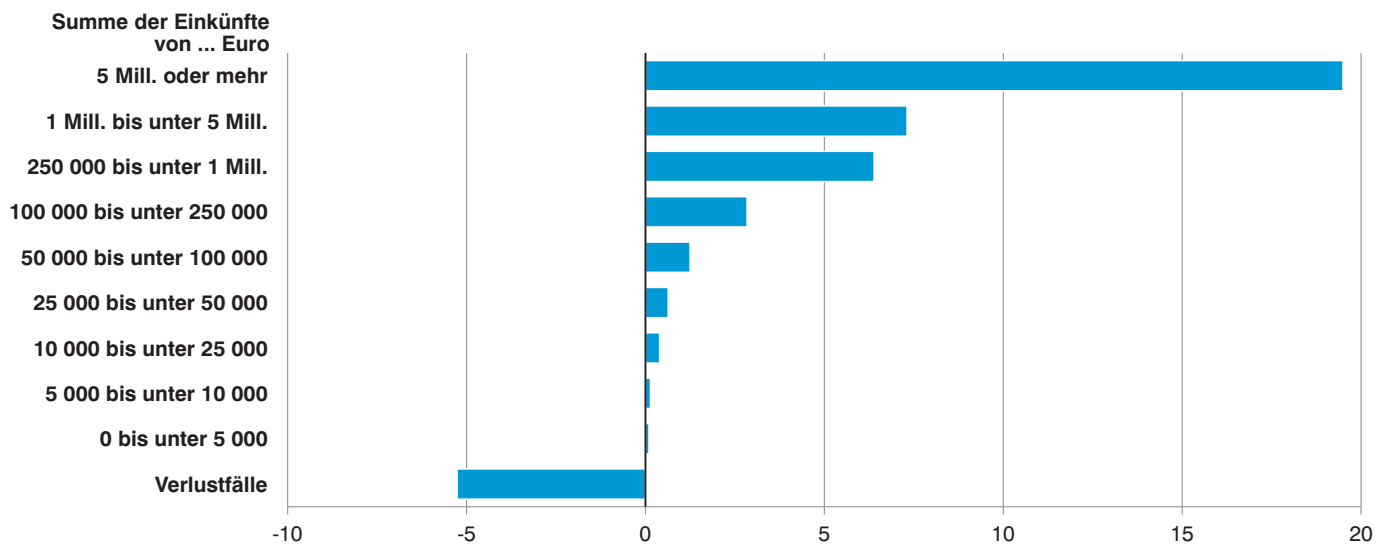


Abb. 4  
**Durchschnittliche Einkünfte je Personengesellschaft/Gemeinschaft (Gewinn- und Verlustfälle)  
in Bayern 2015 nach Einkunftsarten\***  
in Tausend Euro

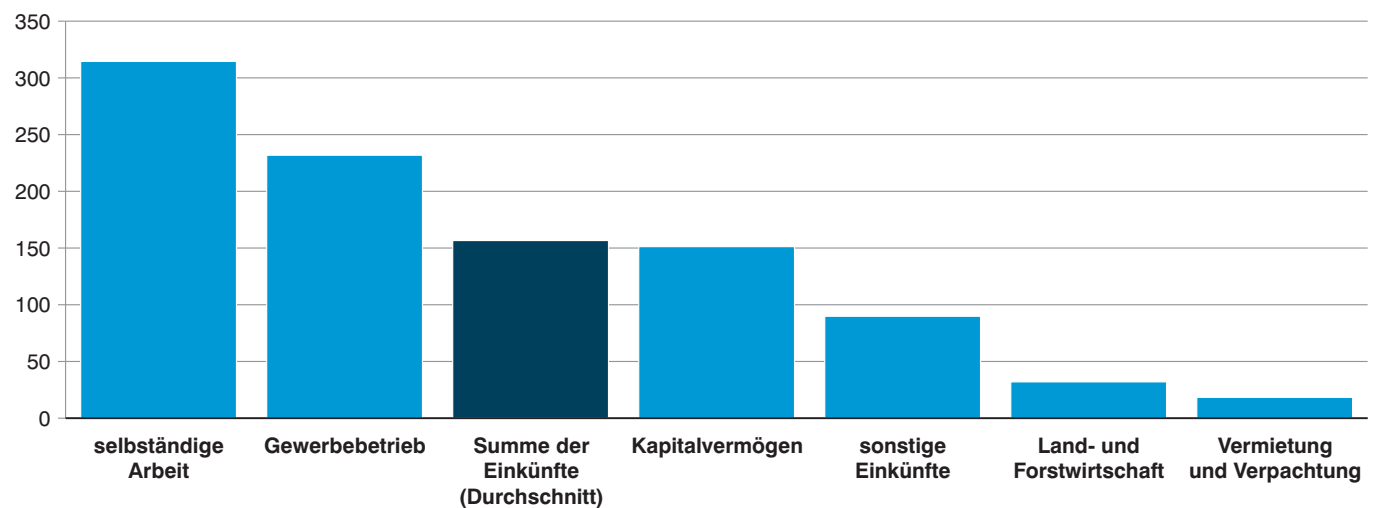
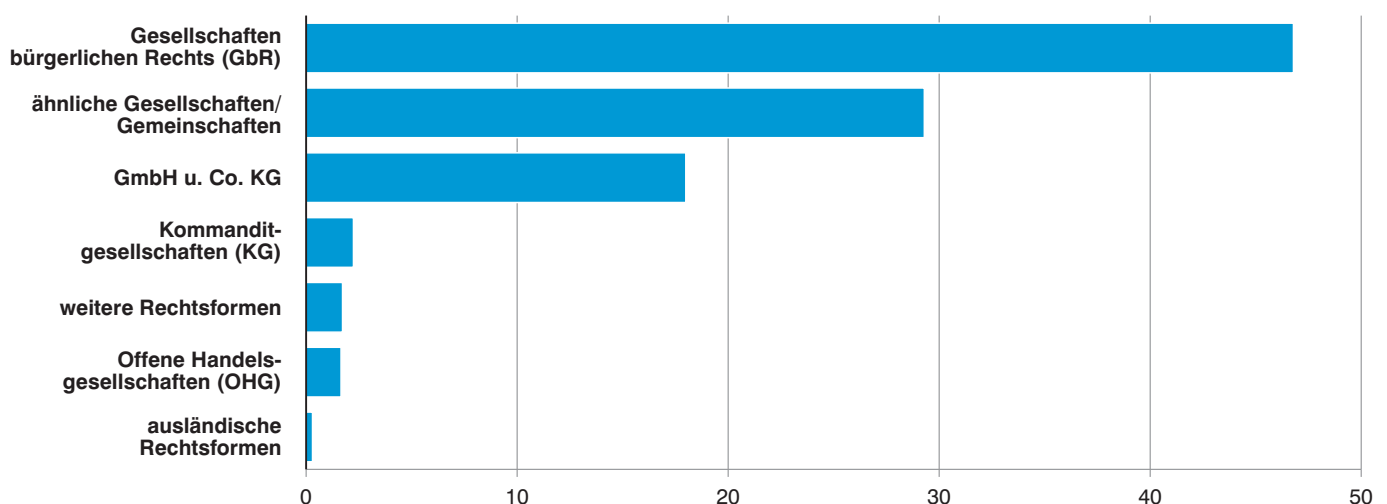


Abb. 5  
**Personengesellschaften/Gemeinschaften in Bayern 2015 nach Rechtsformen\***  
in Prozent



\* Für detaillierte Informationen siehe Tabelle 1 (Abb. 3 und 4), Tabelle 3 (Abb. 5).



Abb. 6  
**Personengesellschaften/Gemeinschaften und ihre Einkünfte in Bayern 2015 nach der Anzahl der Beteiligten\***  
 in Prozent

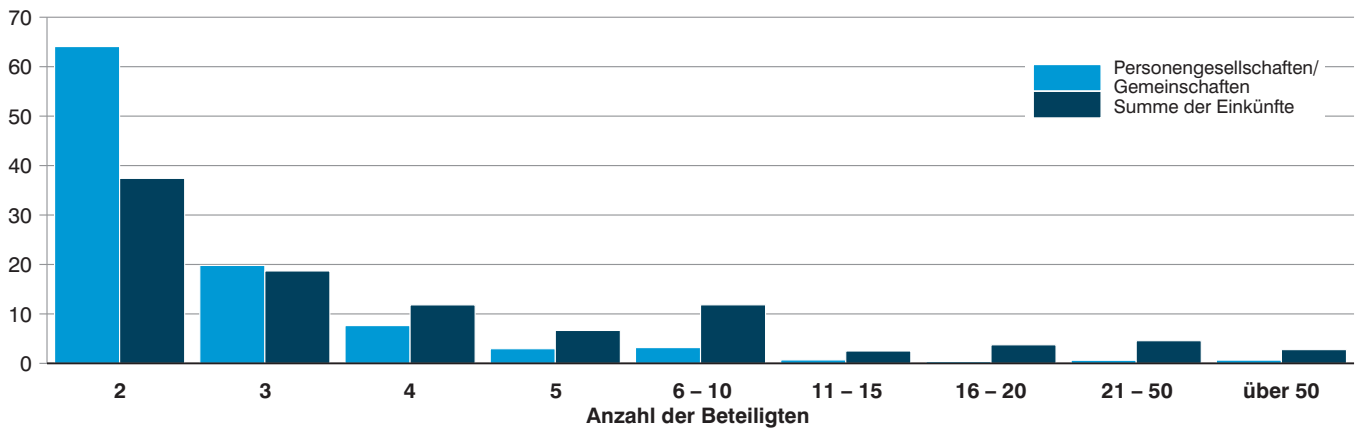


Abb. 7  
**Personengesellschaften/Gemeinschaften mit Einkünften aus nur einer bzw. mehreren Einkunftsarten in Bayern 2015\***  
 in Prozent

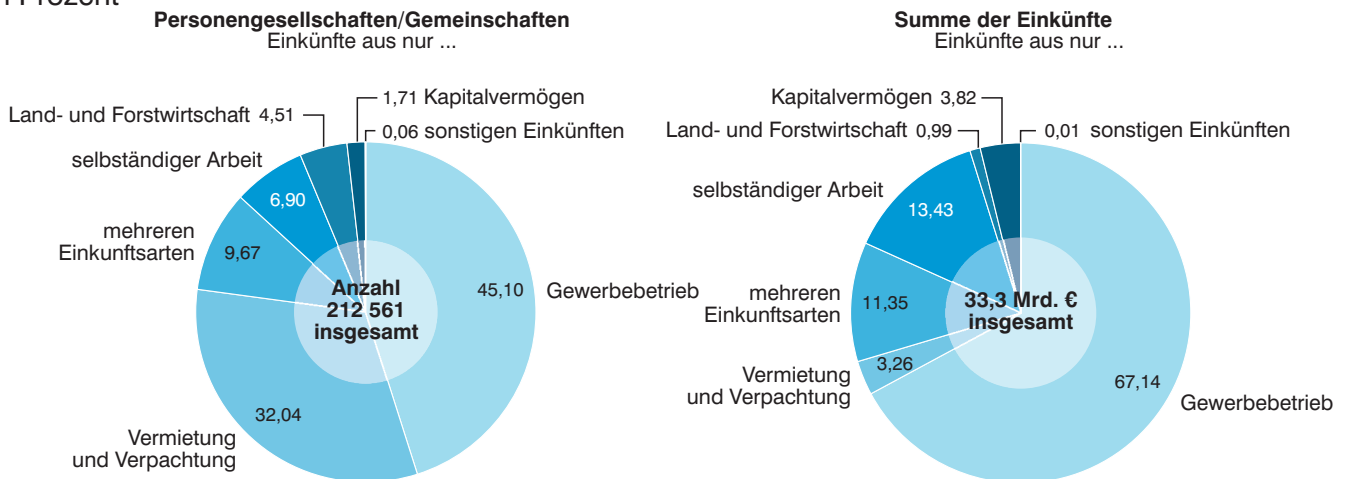
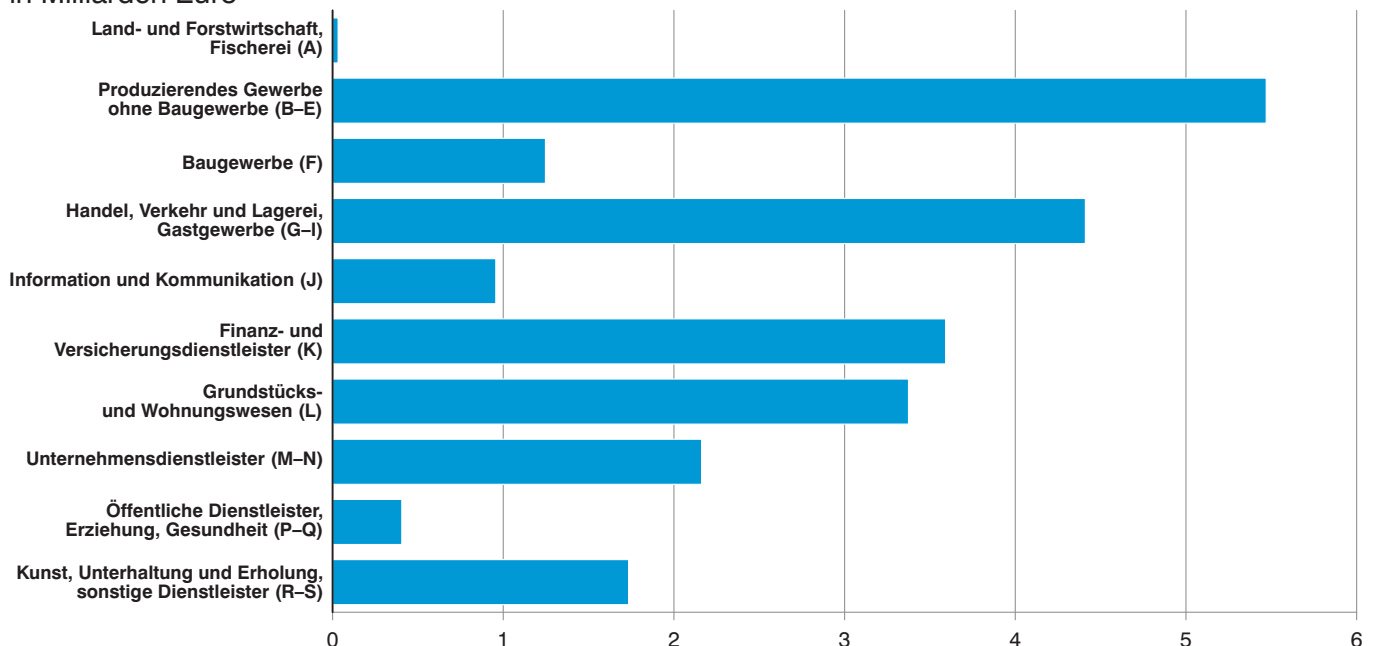


Abb. 8  
**Einkünfte aus Gewerbebetrieb der Personengesellschaften/Gemeinschaften in Bayern 2015 nach Wirtschaftsabschnitten (WZ 2008)\***  
 in Milliarden Euro



\* Für detaillierte Informationen siehe Tabelle 2 (Abb. 6), Tabelle 5 (Abb. 7) und Tabelle 7 (Abb. 8).

**Tabelle 1. Einkünfte der Personengesellschaften/Gemeinschaften in**

| Lfd. Nr.                                | Größenklasse<br>Summe der Einkünfte<br>von ... bis unter ... Euro |          |  | Summe der Einkünfte <sup>1)</sup> |                   | Einkünfte aus             |                 |                              |                   |
|---|---|----------|--|-----------------------------------|-------------------|---------------------------|-----------------|------------------------------|-------------------|
|   |   |          |  |                                   |                   | Land- und Forstwirtschaft |                 | Gewerbebetrieb <sup>2)</sup> |                   |
|   |   |          |  | Anzahl                            | 1 000 EUR         | Anzahl                    | 1 000 EUR       | Anzahl                       | 1 000 EUR         |
|   |   |          |  | 1                                 | 2                 | 3                         | 4               | 5                            | 6                 |
| 1                                       | <b>Insgesamt</b>  |          |  | <b>212 561</b>                    | <b>33 286 521</b> | <b>11 539</b>             | <b>369 304</b>  | <b>100 878</b>               | <b>23 384 874</b> |
| <b>Verlustfälle</b>                     |   |          |  |                                   |                   |                           |                 |                              |                   |
| 2                                       | unter   | -500 000 |  | 1 118                             | -4 161 114        | .                         | .               | .                            | .                 |
| 3                                       | -500 000 bis unter  | -250 000 |  | 955                               | - 334 159         | .                         | .               | .                            | .                 |
| 4                                       | -250 000 bis unter  | -100 000 |  | 1 951                             | - 310 814         | 35                        | - 4 860         | 1 416                        | - 221 601         |
| 5                                       | -100 000 bis unter  | -50 000  |  | 2 249                             | - 159 425         | 63                        | - 4 320         | 1 608                        | - 111 729         |
| 6                                       | -50 000 bis unter   | -25 000  |  | 3 105                             | - 110 014         | 120                       | - 4 059         | 1 955                        | - 68 455          |
| 7                                       | -25 000 bis unter   | -10 000  |  | 6 135                             | - 97 063          | 281                       | - 3 935         | 3 170                        | - 50 458          |
| 8                                       | -10 000 bis unter   | 0        |  | 31 337                            | - 88 704          | 1 246                     | - 3 073         | 13 635                       | - 37 005          |
| 9                                       | <b>Zusammen</b>   |          |  | <b>46 850</b>                     | <b>-5 261 293</b> | <b>1 749</b>              | <b>- 23 612</b> | <b>23 475</b>                | <b>-4 443 642</b> |
| <b>Gewinnfälle (einschl. Nullfälle)</b> |   |          |  |                                   |                   |                           |                 |                              |                   |
| 10                                      | 0 bis unter   | 2 500    |  | 33 188                            | 32 375            | 2 287                     | 2 069           | 11 786                       | 9 437             |
| 11                                      | 2 500 bis unter   | 5 000    |  | 17 864                            | 65 308            | .                         | .               | 5 255                        | 18 757            |
| 12                                      | 5 000 bis unter   | 10 000   |  | 19 460                            | 139 794           | 1 104                     | 6 525           | 6 904                        | 48 360            |
| 13                                      | 10 000 bis unter  | 15 000   |  | 10 755                            | 132 108           | 629                       | 6 648           | 4 401                        | 52 035            |
| 14                                      | 15 000 bis unter  | 25 000   |  | 13 420                            | 262 702           | 886                       | 15 812          | 6 372                        | 121 607           |
| 15                                      | 25 000 bis unter  | 50 000   |  | 17 641                            | 634 037           | .                         | .               | 9 593                        | 338 923           |
| 16                                      | 50 000 bis unter  | 100 000  |  | 17 332                            | 1 246 249         | 1 447                     | 99 550          | 10 654                       | 753 062           |
| 17                                      | 100 000 bis unter   | 250 000  |  | 17 944                            | 2 838 830         | 801                       | 111 830         | 11 463                       | 1 765 693         |
| 18                                      | 250 000 bis unter   | 1 Mill.  |  | 13 534                            | 6 389 731         | 163                       | 60 702          | 7 598                        | 3 508 806         |
| 19                                      | 1 Mill. bis unter   | 5 Mill.  |  | 3 643                             | 7 312 350         | 22                        | 33 524          | 2 548                        | 5 051 153         |
| 20                                      | 5 Mill. oder mehr   |          |  | 930                               | 19 494 330        | .                         | .               | 829                          | 16 160 684        |
| 21                                      | <b>Zusammen</b>   |          |  | <b>165 711</b>                    | <b>38 547 814</b> | <b>9 790</b>              | <b>392 916</b>  | <b>77 403</b>                | <b>27 828 517</b> |

<sup>1)</sup> Fallzahlen der Einkunftsarten nicht addierbar.- <sup>2)</sup> Einschließlich Einkommen der Organgesellschaften.- <sup>3)</sup> Nur Personen

## Bayern 2015 nach Einkunftsarten und Einkommensgrößenklassen

| noch: Einkünfte aus                     |                  |                 |                  |                            |                  |                      |                | Anzahl der Beteiligten <sup>3)</sup> | Lfd. Nr. |
|---|------------------|-----------------|------------------|----------------------------|------------------|----------------------|----------------|--------------------------------------|----------|
| selbständiger Arbeit                    |                  | Kapitalvermögen |                  | Vermietung und Verpachtung |                  | sonstigen Einkünften |                |                                      |          |
| Anzahl                                  | 1 000 EUR        | Anzahl          | 1 000 EUR        | Anzahl                     | 1 000 EUR        | Anzahl               | 1 000 EUR      |                                      |          |
| 7                                       | 8                | 9               | 10               | 11                         | 12               | 13                   | 14             | 15                                   |          |
| <b>15 355</b>                           | <b>4 828 996</b> | <b>20 150</b>   | <b>3 047 248</b> | <b>85 810</b>              | <b>1 573 528</b> | <b>919</b>           | <b>82 571</b>  | <b>1 420 683</b>                     | 1        |
| <b>Verlustfälle</b>                     |                  |                 |                  |                            |                  |                      |                |                                      |          |
| 46                                      | - 46 214         | 67              | - 26 688         | 163                        | - 372 545        | 9                    | - 4 179        | 83 309                               | 2        |
| 135                                     | - 46 796         | 59              | - 2 319          | 120                        | - 37 534         | 5                    | - 1 238        | 45 052                               | 3        |
| 250                                     | - 41 802         | 103             | - 162            | 300                        | - 40 685         | 14                   | - 1 705        | 33 262                               | 4        |
| 148                                     | - 10 340         | 99              | 333              | 486                        | - 32 919         | 16                   | - 450          | 21 404                               | 5        |
| 174                                     | - 5 850          | 198             | - 415            | 919                        | - 30 801         | 19                   | - 434          | 36 067                               | 6        |
| 288                                     | - 4 589          | 424             | 769              | 2 533                      | - 38 530         | 30                   | - 321          | 29 592                               | 7        |
| 1 026                                   | - 2 925          | 2 273           | 335              | 15 823                     | - 46 285         | 88                   | 249            | 98 893                               | 8        |
| <b>2 067</b>                            | <b>- 158 515</b> | <b>3 223</b>    | <b>- 28 146</b>  | <b>20 344</b>              | <b>- 599 299</b> | <b>181</b>           | <b>- 8 078</b> | <b>347 579</b>                       | 9        |
| <b>Gewinnfälle (einschl. Nullfälle)</b> |                  |                 |                  |                            |                  |                      |                |                                      |          |
| 780                                     | 547              | 4 288           | 1 387            | 16 997                     | 18 923           | 74                   | 11             | 138 751                              | 10       |
| 334                                     | 1 251            | 2 334           | 2 080            | 11 264                     | 39 243           | .                    | .              | 56 241                               | 11       |
| 469                                     | 3 345            | 2 252           | 3 661            | 11 276                     | 77 594           | 63                   | 309            | 85 275                               | 12       |
| 326                                     | 3 925            | 1 178           | 3 678            | 5 590                      | 65 569           | 42                   | 254            | 43 555                               | 13       |
| 445                                     | 8 653            | 1 332           | 6 515            | 5 970                      | 108 973          | 88                   | 1 141          | 55 948                               | 14       |
| 851                                     | 30 689           | 1 656           | 13 289           | 6 087                      | 201 163          | .                    | .              | 78 077                               | 15       |
| 1 460                                   | 108 242          | 1 355           | 24 880           | 3 948                      | 255 666          | 117                  | 4 849          | 91 718                               | 16       |
| 3 014                                   | 511 310          | 1 160           | 42 356           | 2 905                      | 400 063          | 84                   | 7 578          | 103 990                              | 17       |
| 4 725                                   | 2 243 660        | 855             | 115 753          | 1 148                      | 446 592          | 76                   | 14 217         | 141 501                              | 18       |
| 831                                     | 1 466 795        | 385             | 387 362          | 245                        | 334 694          | 32                   | 38 822         | 155 945                              | 19       |
| 53                                      | 609 095          | 132             | 2 474 433        | 36                         | 224 344          | .                    | .              | 122 103                              | 20       |
| <b>13 288</b>                           | <b>4 987 511</b> | <b>16 927</b>   | <b>3 075 394</b> | <b>65 466</b>              | <b>2 172 827</b> | <b>738</b>           | <b>90 649</b>  | <b>1 073 104</b>                     | 21       |

gesellschaften/Gemeinschaften mit Sitz in Bayern.

**Tabelle 2. Einkünfte der Personengesellschaften/Gemeinschaften**

| Lfd. Nr. | Anzahl der Beteiligten | Summe der Einkünfte <sup>1)</sup> |                   | Einkünfte aus             |                |                              |                   |
|----------|------------------------|-----------------------------------|-------------------|---------------------------|----------------|------------------------------|-------------------|
|          |                        |                                   |                   | Land- und Forstwirtschaft |                | Gewerbebetrieb <sup>2)</sup> |                   |
|          |                        | Anzahl                            | 1 000 EUR         | Anzahl                    | 1 000 EUR      | Anzahl                       | 1 000 EUR         |
|          |                        | 1                                 | 2                 | 3                         | 4              | 5                            | 6                 |
| 1        | 2 .....                | 136 190                           | 12 452 637        | 6 806                     | 194 639        | 63 964                       | 8 612 819         |
| 2        | 3 .....                | 42 093                            | 6 219 469         | 2 870                     | 105 228        | 19 084                       | 4 701 065         |
| 3        | 4 .....                | 16 241                            | 3 934 867         | 878                       | 31 467         | 7 626                        | 3 061 555         |
| 4        | 5 .....                | 6 284                             | 2 215 579         | .                         | .              | 3 288                        | 1 535 958         |
| 5        | 6 - 10 .....           | 6 779                             | 3 938 243         | 359                       | 14 956         | 3 708                        | 3 089 381         |
| 6        | 11 - 15 .....          | 1 473                             | 831 608           | .                         | .              | 885                          | 550 366           |
| 7        | 16 - 20 .....          | 784                               | 1 246 986         | 55                        | 1 733          | 522                          | 996 818           |
| 8        | 21 - 50 .....          | 1 322                             | 1 523 568         | 119                       | 3 339          | 901                          | 419 749           |
| 9        | über 50 .....          | 1 395                             | 923 564           | 50                        | 2 447          | 900                          | 417 164           |
| 10       | <b>Insgesamt</b>       | <b>212 561</b>                    | <b>33 286 521</b> | <b>11 539</b>             | <b>369 304</b> | <b>100 878</b>               | <b>23 384 874</b> |

<sup>1)</sup> Fallzahlen der Einkunftsarten nicht addierbar. - <sup>2)</sup> Einschließlich Einkommen der Organgesellschaften.

**Tabelle 3. Einkünfte der Personengesellschaften/Gemeinschaften**

| Lfd. Nr. | Rechtsform   | Summe der Einkünfte <sup>1)</sup> |                   | Einkünfte aus             |                |                |
|----------|--|-----------------------------------|-------------------|---------------------------|----------------|----------------|
|          |  |                                   |                   | Land- und Forstwirtschaft |                | Gewerbe        |
|          |  | Anzahl                            | 1 000 EUR         | Anzahl                    | 1 000 EUR      | Anzahl         |
|          |  | 1                                 | 2                 | 3                         | 4              | 5              |
| 1        | Offene Handelsgesellschaften .....                         | 3 516                             | 736 991           | .                         | .              | 3 390          |
| 2        | Kommanditgesellschaften .....                              | 4 766                             | 2 387 071         | 222                       | 8 237          | 3 693          |
| 3        | GmbH u. Co. KG .....                                       | 38 245                            | 17 312 615        | 65                        | 7 547          | 36 822         |
| 4        | Gesellschaften des bürgerlichen Rechts .....               | 99 455                            | 7 354 797         | 8 908                     | 309 265        | 50 419         |
| 5        | Ähnliche Gesellschaften/Gemeinschaften <sup>3)</sup> ..... | 62 271                            | 2 318 233         | 2 260                     | 38 204         | 2 615          |
| 6        | Weitere Rechtsformen .....                                 | 3 666                             | 2 039 946         | 71                        | 3 592          | 3 477          |
| 7        | Ausländische Rechtsformen .....                            | 642                               | 1 136 867         | .                         | .              | 462            |
| 8        | <b>Insgesamt</b>   | <b>212 561</b>                    | <b>33 286 521</b> | <b>11 539</b>             | <b>369 304</b> | <b>100 878</b> |

<sup>1)</sup> Fallzahlen der Einkunftsarten nicht addierbar. - <sup>2)</sup> Einschließlich Einkommen der Organgesellschaften. - <sup>3)</sup> Z. B. Grundstücks

**Tabelle 4. Einkünfte der Personengesellschaften/Gemeinschaften**

| Lfd. Nr. | Anzahl der Beteiligten | Rechtsformen insgesamt |                   | davon                        |                |                         |                  |               |
|----------|------------------------|------------------------|-------------------|------------------------------|----------------|-------------------------|------------------|---------------|
|          |                        |                        |                   | Offene Handelsgesellschaften |                | Kommanditgesellschaften |                  | GmbH          |
|          |                        | Anzahl                 | 1 000 EUR         | Anzahl                       | 1 000 EUR      | Anzahl                  | 1 000 EUR        | Anzahl        |
|          |                        | 1                      | 2                 | 3                            | 4              | 5                       | 6                | 7             |
| 1        | 2 .....                | 136 190                | 12 452 637        | 2 827                        | 332 118        | 2 406                   | 377 720          | 17 162        |
| 2        | 3 .....                | 42 093                 | 6 219 469         | 506                          | 101 818        | 1 133                   | 394 392          | 10 313        |
| 3        | 4 .....                | 16 241                 | 3 934 867         | 108                          | 220 554        | 600                     | 246 556          | 4 490         |
| 4        | 5 .....                | 6 284                  | 2 215 579         | 35                           | 11 836         | 240                     | 405 660          | 2 072         |
| 5        | 6 - 10 .....           | 6 779                  | 3 938 243         | 23                           | 66 519         | 245                     | 487 010          | 2 049         |
| 6        | 11 - 15 .....          | 1 473                  | 831 608           | 5                            | - 596          | 38                      | 62 085           | 469           |
| 7        | 16 - 20 .....          | 784                    | 1 246 986         | .                            | .              | .                       | .                | 279           |
| 8        | 21 - 50 .....          | 1 322                  | 1 523 568         | .                            | .              | .                       | .                | 506           |
| 9        | über 50 .....          | 1 395                  | 923 564           | .                            | .              | .                       | .                | 905           |
| 10       | <b>Insgesamt</b>       | <b>212 561</b>         | <b>33 286 521</b> | <b>3 516</b>                 | <b>736 991</b> | <b>4 766</b>            | <b>2 387 071</b> | <b>38 245</b> |

<sup>1)</sup> Z. B. Grundstücksgemeinschaft, Partenreederei, Arbeitsgemeinschaft, stille Gesellschaft, Erbengemeinschaft.

## in Bayern 2015 nach Einkunftsarten und Anzahl der Beteiligten

| noch: Einkünfte aus  |                  |                 |                  |                               |                  |                      |               | Lfd.<br>Nr. |
|----------------------|------------------|-----------------|------------------|-------------------------------|------------------|----------------------|---------------|-------------|
| selbständiger Arbeit |                  | Kapitalvermögen |                  | Vermietung und<br>Verpachtung |                  | sonstigen Einkünften |               |             |
| Anzahl               | 1 000 EUR        | Anzahl          | 1 000 EUR        | Anzahl                        | 1 000 EUR        | Anzahl               | 1 000 EUR     |             |
| 7                    | 8                | 9               | 10               | 11                            | 12               | 13                   | 14            |             |
| 10 790               | 2 292 054        | 10 565          | 627 512          | 55 514                        | 684 536          | 508                  | 41 078        | 1           |
| 2 422                | 847 832          | 4 467           | 300 282          | 18 172                        | 254 768          | 171                  | 10 293        | 2           |
| 900                  | 443 094          | 2 055           | 148 448          | 6 937                         | 243 223          | 95                   | 7 080         | 3           |
| 485                  | 245 974          | 875             | 322 761          | 2 204                         | 82 888           | .                    | .             | 4           |
| 549                  | 430 789          | 1 098           | 283 369          | 2 009                         | 113 687          | 51                   | 6 061         | 5           |
| 100                  | 152 073          | 332             | 102 788          | 326                           | 22 168           | .                    | .             | 6           |
| 39                   | 96 141           | 167             | 141 843          | 120                           | 10 360           | 6                    | 92            | 7           |
| 40                   | 144 706          | 232             | 942 059          | 179                           | 13 583           | 11                   | 132           | 8           |
| 30                   | 176 332          | 359             | 178 185          | 349                           | 148 313          | 33                   | 1 122         | 9           |
| <b>15 355</b>        | <b>4 828 996</b> | <b>20 150</b>   | <b>3 047 248</b> | <b>85 810</b>                 | <b>1 573 528</b> | <b>919</b>           | <b>82 571</b> | 10          |

## in Bayern 2015 nach Einkunftsarten und Rechtsformen

| noch: Einkünfte aus   |                      |                  |                 |                  |                               |                  |                      |               | Lfd.<br>Nr. |
|-----------------------|----------------------|------------------|-----------------|------------------|-------------------------------|------------------|----------------------|---------------|-------------|
| betrieb <sup>2)</sup> | selbständiger Arbeit |                  | Kapitalvermögen |                  | Vermietung und<br>Verpachtung |                  | sonstigen Einkünften |               |             |
| 1 000 EUR             | Anzahl               | 1 000 EUR        | Anzahl          | 1 000 EUR        | Anzahl                        | 1 000 EUR        | Anzahl               | 1 000 EUR     |             |
| 6                     | 7                    | 8                | 9               | 10               | 11                            | 12               | 13                   | 14            |             |
| 716 729               | 16                   | 4 481            | .               | .                | 108                           | 6 168            | .                    | .             | 1           |
| 2 153 423             | 24                   | 4 867            | 354             | 141 633          | 778                           | 74 003           | 32                   | 4 908         | 2           |
| 15 523 108            | 72                   | 130 868          | 1 568           | 1 376 262        | 1 663                         | 234 508          | 79                   | 40 321        | 3           |
| 2 171 226             | 13 966               | 4 105 808        | 6 501           | 382 851          | 27 513                        | 367 486          | 373                  | 18 161        | 4           |
| 256 372               | 1 217                | 450 765          | 11 411          | 609 025          | 55 600                        | 946 270          | 417                  | 17 598        | 5           |
| 2 032 146             | 36                   | 7 781            | .               | .                | 94                            | - 4 561          | .                    | .             | 6           |
| 531 871               | 24                   | 124 425          | 202             | 530 183          | 54                            | - 50 345         | .                    | .             | 7           |
| <b>23 384 874</b>     | <b>15 355</b>        | <b>4 828 996</b> | <b>20 150</b>   | <b>3 047 248</b> | <b>85 810</b>                 | <b>1 573 528</b> | <b>919</b>           | <b>82 571</b> | 8           |

gemeinschaft, Partenreederei, Arbeitsgemeinschaft, stille Gesellschaft, Erbengemeinschaft.

## in Bayern 2015 nach Rechtsformen und Anzahl der Beteiligten

| noch: davon       |   |                  |  |                  |                         |                  |                              |                  | Lfd.<br>Nr. |
|-------------------|---|------------------|--|------------------|-------------------------|------------------|------------------------------|------------------|-------------|
| & Co. KG          | Gesellschaften des<br>bürgerlichen Rechts |                  | ähnliche Gesellschaften/<br>Gemeinschaften <sup>1)</sup> |                  | weitere<br>Rechtsformen |                  | ausländische<br>Rechtsformen |                  |             |
| 1 000 EUR         | Anzahl                                    | 1 000 EUR        | Anzahl   | 1 000 EUR        | Anzahl                  | 1 000 EUR        | Anzahl                       | 1 000 EUR        |             |
| 8                 | 9   | 10               | 11   | 12               | 13                      | 14               | 15                           | 16               |             |
| 5 637 760         | 70 966                                    | 3 850 658        | 39 995   | 804 243          | 2 677                   | 1 361 421        | 157                          | 88 718           | 1           |
| 3 435 321         | 16 182                                    | 1 507 874        | 13 262   | 542 321          | 539                     | 189 065          | 158                          | 48 677           | 2           |
| 2 164 374         | 5 728                                     | 623 695          | 5 072  | 256 223          | 174                     | 247 145          | 69                           | 176 321          | 3           |
| 1 178 920         | 2 217                                     | 306 236          | 1 605  | 270 540          | 63                      | 29 076           | 52                           | 13 312           | 4           |
| 2 432 662         | 2 581                                     | 428 293          | 1 674  | 210 385          | 91                      | 136 552          | 116                          | 176 821          | 5           |
| 540 272           | 612                                       | 135 498          | 290  | 25 475           | 19                      | 30 126           | 40                           | 38 746           | 6           |
| 799 792           | 343                                       | 48 501           | 118  | 78 952           | 10                      | - 1 230          | 19                           | 167 012          | 7           |
| 523 450           | 577                                       | 374 573          | 166  | 90 881           | 17                      | - 613            | 20                           | 315 748          | 8           |
| 600 064           | 249                                       | 79 469           | 89   | 39 213           | 76                      | 48 404           | 11                           | 111 512          | 9           |
| <b>17 312 615</b> | <b>99 455</b>                             | <b>7 354 797</b> | <b>62 271</b>  | <b>2 318 233</b> | <b>3 666</b>            | <b>2 039 946</b> | <b>642</b>                   | <b>1 136 867</b> | 10          |

**Tabelle 5. Einkünfte der Personengesellschaften/Gemeinschaften mit nur einer**

| Lfd. Nr.                                | Anzahl der Beteiligten | Summe der Einkünfte |                   |                   | Einkünfte aus             |                 |                   |                              |                   |                   |               |                  |
|---|------------------------|---------------------|-------------------|-------------------|---------------------------|-----------------|-------------------|------------------------------|-------------------|-------------------|---------------|------------------|
|   |                        |                     |                   |                   | nur                       |                 |                   |                              |                   |                   |               |                  |
|   |                        |                     |                   |                   | Land- und Forstwirtschaft |                 |                   | Gewerbebetrieb <sup>1)</sup> |                   |                   | selbständiger |                  |
|   |                        | Anzahl              | 1 000 EUR         | Anzahl Beteiligte | Anzahl                    | 1 000 EUR       | Anzahl Beteiligte | Anzahl                       | 1 000 EUR         | Anzahl Beteiligte | Anzahl        | 1 000 EUR        |
| 1                                       | 2                      | 3                   | 4                 | 5                 | 6                         | 7               | 8                 | 9                            | 10                | 11                |               |                  |
| <b>Verlustfälle</b>                     |                        |                     |                   |                   |                           |                 |                   |                              |                   |                   |               |                  |
| 1                                       | 2 .....                | 31 571              | -2 735 338        | 63 142            | .                         | .               | 2 042             | 14 619                       | -2 424 200        | 29 238            | 1 342         | - 91 113         |
| 2                                       | 3 .....                | 8 447               | -1 024 107        | 25 341            | 282                       | - 5 240         | 846               | 4 049                        | - 596 523         | 12 147            | 297           | - 33 774         |
| 3                                       | 4 .....                | 3 157               | - 387 947         | 12 628            | .                         | .               | 364               | 1 575                        | - 324 779         | 6 300             | 130           | - 8 262          |
| 4                                       | 5 .....                | 1 226               | - 408 009         | 6 130             | 28                        | - 253           | 140               | 711                          | - 364 128         | 3 555             | 82            | - 6 367          |
| 5                                       | 6 - 10 .....           | 1 288               | - 281 189         | 9 284             | .                         | .               | 251               | 741                          | - 197 915         | 5 358             | 80            | - 7 153          |
| 6                                       | 11 - 15 .....          | 335                 | - 104 516         | 4 217             | .                         | .               | 122               | 199                          | - 73 675          | 2 477             | .             | .                |
| 7                                       | 16 - 20 .....          | 160                 | - 46 187          | 2 855             | .                         | .               | 89                | 113                          | - 34 789          | 2 021             | .             | .                |
| 8                                       | 21 - 50 .....          | 292                 | - 48 866          | 9 201             | .                         | .               | 372               | 198                          | - 35 385          | 6 159             | 5             | - 154            |
| 9                                       | über 50 .....          | 374                 | - 225 134         | 214 781           | .                         | .               | 761               | 217                          | - 143 349         | 111 456           | 10            | - 1 891          |
| 10                                      | <b>Zusammen</b>        | <b>46 850</b>       | <b>-5 261 293</b> | <b>347 579</b>    | <b>1 491</b>              | <b>- 21 663</b> | <b>4 987</b>      | <b>22 422</b>                | <b>-4 194 742</b> | <b>178 711</b>    | <b>1 970</b>  | <b>- 154 555</b> |
| <b>Gewinnfälle (einschl. Nullfälle)</b> |                        |                     |                   |                   |                           |                 |                   |                              |                   |                   |               |                  |
| 11                                      | 2 .....                | 104 619             | 15 187 975        | 209 238           | .                         | .               | 9 672             | 47 114                       | 10 825 907        | 94 228            | 9 042         | 2 295 551        |
| 12                                      | 3 .....                | 33 646              | 7 243 576         | 100 938           | 2 059                     | 99 758          | 6 177             | 13 825                       | 5 270 509         | 41 475            | 2 010         | 848 774          |
| 13                                      | 4 .....                | 13 084              | 4 322 815         | 52 336            | .                         | .               | 2 264             | 5 424                        | 3 307 426         | 21 696            | 712           | 394 137          |
| 14                                      | 5 .....                | 5 058               | 2 623 589         | 25 290            | .                         | .               | 945               | 2 337                        | 1 768 167         | 11 685            | 376           | 233 105          |
| 15                                      | 6 - 10 .....           | 5 491               | 4 219 432         | 39 393            | .                         | .               | 1 667             | 2 648                        | 3 138 963         | 19 026            | 420           | 380 429          |
| 16                                      | 11 - 15 .....          | 1 138               | 936 124           | 14 469            | .                         | .               | 732               | 571                          | 493 907           | 7 284             | 64            | 115 591          |
| 17                                      | 16 - 20 .....          | 624                 | 1 293 173         | 11 118            | 34                        | 1 273           | 598               | 353                          | 949 125           | 6 306             | 28            | 62 235           |
| 18                                      | 21 - 50 .....          | 1 030               | 1 572 434         | 31 588            | 90                        | 3 041           | 2 960             | 617                          | 281 248           | 19 076            | 32            | 118 417          |
| 19                                      | über 50 .....          | 1 021               | 1 148 698         | 588 734           | .                         | .               | 4 685             | 544                          | 506 413           | 245 824           | 19            | 178 222          |
| 20                                      | <b>Zusammen</b>        | <b>165 711</b>      | <b>38 547 814</b> | <b>1 073 104</b>  | <b>8 099</b>              | <b>350 539</b>  | <b>29 700</b>     | <b>73 433</b>                | <b>26 541 666</b> | <b>466 600</b>    | <b>12 703</b> | <b>4 626 461</b> |
| <b>Insgesamt</b>                        |                        |                     |                   |                   |                           |                 |                   |                              |                   |                   |               |                  |
| 21                                      | 2 .....                | 136 190             | 12 452 637        | 272 380           | 5 857                     | 183 123         | 11 714            | 61 733                       | 8 401 707         | 123 466           | 10 384        | 2 204 438        |
| 22                                      | 3 .....                | 42 093              | 6 219 469         | 126 279           | 2 341                     | 94 518          | 7 023             | 17 874                       | 4 673 986         | 53 622            | 2 307         | 815 000          |
| 23                                      | 4 .....                | 16 241              | 3 934 867         | 64 964            | 657                       | 24 228          | 2 628             | 6 999                        | 2 982 648         | 27 996            | 842           | 385 875          |
| 24                                      | 5 .....                | 6 284               | 2 215 579         | 31 420            | .                         | .               | 1 085             | 3 048                        | 1 404 039         | 15 240            | 458           | 226 737          |
| 25                                      | 6 - 10 .....           | 6 779               | 3 938 243         | 48 677            | 264                       | 10 238          | 1 918             | 3 389                        | 2 941 048         | 24 384            | 500           | 373 276          |
| 26                                      | 11 - 15 .....          | 1 473               | 831 608           | 18 686            | .                         | .               | 854               | 770                          | 420 233           | 9 761             | .             | .                |
| 27                                      | 16 - 20 .....          | 784                 | 1 246 986         | 13 973            | .                         | .               | 687               | 466                          | 914 336           | 8 327             | .             | .                |
| 28                                      | 21 - 50 .....          | 1 322               | 1 523 568         | 40 789            | .                         | .               | 3 332             | 815                          | 245 863           | 25 235            | 37            | 118 263          |
| 29                                      | über 50 .....          | 1 395               | 923 564           | 803 515           | .                         | .               | 5 446             | 761                          | 363 064           | 357 280           | 29            | 176 332          |
| 30                                      | <b>Zusammen</b>        | <b>212 561</b>      | <b>33 286 521</b> | <b>1 420 683</b>  | <b>9 590</b>              | <b>328 877</b>  | <b>34 687</b>     | <b>95 855</b>                | <b>22 346 924</b> | <b>645 311</b>    | <b>14 673</b> | <b>4 471 906</b> |

<sup>1)</sup> Einschließlich Einkommen der Organgesellschaften.

**bzw. mehreren Einkunftsarten in Bayern 2015 nach Anzahl der Beteiligten**

| noch: Einkünfte aus                     |                 |                  |                      |                               |                  |                      |                         |              |                            |               |                  |                | Lfd.<br>Nr. |                      |
|---|-----------------|------------------|----------------------|-------------------------------|------------------|----------------------|-------------------------|--------------|----------------------------|---------------|------------------|----------------|-------------|----------------------|
| nur                                     |                 |                  |                      |                               |                  |                      |                         |              | mehreren<br>Einkunftsarten |               |                  |                |             |                      |
| Arbeit                                  | Kapitalvermögen |                  |                      | Vermietung<br>und Verpachtung |                  |                      | sonstigen<br>Einkünften |              |                            |               |                  |                |             |                      |
| Anzahl<br>Beteiligte                    | Anzahl          | 1 000<br>EUR     | Anzahl<br>Beteiligte | Anzahl                        | 1 000<br>EUR     | Anzahl<br>Beteiligte | Anzahl                  | 1 000<br>EUR | Anzahl<br>Beteiligte       | Anzahl        | 1 000<br>EUR     |                |             | Anzahl<br>Beteiligte |
| 12                                      | 13              | 14               | 15                   | 16                            | 17               | 18                   | 19                      | 20           | 21                         | 22            | 23               | 24             |             |                      |
| <b>Verlustfälle</b>                     |                 |                  |                      |                               |                  |                      |                         |              |                            |               |                  |                |             |                      |
| 2 684                                   | 48              | - 1 742          | 96                   | 12 147                        | - 135 640        | 24 294               | .                       | .            | 50                         | 2 369         | - 67 828         | 4 738          | 1           |                      |
| 891                                     | 32              | - 314            | 96                   | 2 937                         | - 71 665         | 8 811                | 6                       | - 40         | 18                         | 844           | - 316 551        | 2 532          | 2           |                      |
| 520                                     | .               | .                | 32                   | 1 060                         | - 33 220         | 4 240                | .                       | .            | 8                          | 291           | - 20 206         | 1 164          | 3           |                      |
| 410                                     | 15              | - 1 127          | 75                   | 265                           | - 19 888         | 1 325                | -                       | -            | -                          | 125           | - 16 246         | 625            | 4           |                      |
| 579                                     | 15              | - 1 516          | 116                  | 249                           | - 13 084         | 1 742                | .                       | .            | 23                         | 164           | - 61 236         | 1 215          | 5           |                      |
| 240                                     | 7               | - 1 176          | 89                   | 49                            | - 4 152          | 622                  | -                       | -            | -                          | 52            | - 20 724         | 667            | 6           |                      |
| 88                                      | .               | .                | 33                   | 16                            | - 155            | 287                  | .                       | .            | 19                         | 18            | - 10 133         | 318            | 7           |                      |
| 129                                     | .               | .                | 211                  | 39                            | - 1 218          | 1 290                | -                       | -            | -                          | 32            | - 11 641         | 1 040          | 8           |                      |
| 2 838                                   | .               | .                | 6 398                | 59                            | - 19 020         | 53 286               | -                       | -            | -                          | 73            | - 59 497         | 40 042         | 9           |                      |
| <b>8 379</b>                            | <b>141</b>      | <b>- 7 687</b>   | <b>7 146</b>         | <b>16 821</b>                 | <b>- 298 043</b> | <b>95 897</b>        | <b>37</b>               | <b>- 541</b> | <b>118</b>                 | <b>3 968</b>  | <b>- 584 063</b> | <b>52 341</b>  | 10          |                      |
| <b>Gewinnfälle (einschl. Nullfälle)</b> |                 |                  |                      |                               |                  |                      |                         |              |                            |               |                  |                |             |                      |
| 18 084                                  | 1 395           | 135 950          | 2 790                | 33 229                        | 623 148          | 66 458               | .                       | .            | 128                        | 8 939         | 1 107 497        | 17 878         | 11          |                      |
| 6 030                                   | 786             | 53 644           | 2 358                | 11 130                        | 304 491          | 33 390               | 18                      | 1 433        | 54                         | 3 818         | 664 966          | 11 454         | 12          |                      |
| 2 848                                   | 403             | 42 380           | 1 612                | 4 200                         | 184 201          | 16 800               | .                       | .            | 28                         | 1 772         | 368 687          | 7 088          | 13          |                      |
| 1 880                                   | 192             | 82 367           | 960                  | 1 258                         | 60 942           | 6 290                | .                       | .            | 10                         | 704           | 471 329          | 3 520          | 14          |                      |
| 2 979                                   | 344             | 75 890           | 2 542                | 1 105                         | 98 436           | 7 825                | .                       | .            | 19                         | 743           | 515 175          | 5 335          | 15          |                      |
| 804                                     | 121             | 55 658           | 1 546                | 143                           | 15 116           | 1 794                | .                       | .            | 12                         | 181           | 253 018          | 2 297          | 16          |                      |
| 505                                     | 61              | 60 770           | 1 087                | 49                            | 7 051            | 878                  | -                       | -            | -                          | 99            | 212 719          | 1 744          | 17          |                      |
| 955                                     | 96              | 691 226          | 2 799                | 82                            | 12 049           | 2 485                | -                       | -            | -                          | 113           | 466 453          | 3 313          | 18          |                      |
| 4 646                                   | 104             | 81 450           | 83 842               | 96                            | 78 622           | 76 638               | .                       | .            | 88                         | 217           | 301 495          | 173 011        | 19          |                      |
| <b>38 731</b>                           | <b>3 502</b>    | <b>1 279 335</b> | <b>99 536</b>        | <b>51 292</b>                 | <b>1 384 057</b> | <b>212 558</b>       | <b>96</b>               | <b>4 415</b> | <b>339</b>                 | <b>16 586</b> | <b>4 361 340</b> | <b>225 640</b> | 20          |                      |
| <b>Insgesamt</b>                        |                 |                  |                      |                               |                  |                      |                         |              |                            |               |                  |                |             |                      |
| 20 768                                  | 1 443           | 134 208          | 2 886                | 45 376                        | 487 509          | 90 752               | 89                      | 1 983        | 178                        | 11 308        | 1 039 669        | 22 616         | 21          |                      |
| 6 921                                   | 818             | 53 331           | 2 454                | 14 067                        | 232 826          | 42 201               | 24                      | 1 393        | 72                         | 4 662         | 348 415          | 13 986         | 22          |                      |
| 3 368                                   | .               | .                | 1 644                | 5 260                         | 150 981          | 21 040               | .                       | .            | 36                         | 2 063         | 348 481          | 8 252          | 23          |                      |
| 2 290                                   | 207             | 81 240           | 1 035                | 1 523                         | 41 054           | 7 615                | .                       | .            | 10                         | 829           | 455 083          | 4 145          | 24          |                      |
| 3 558                                   | 359             | 74 374           | 2 658                | 1 354                         | 85 352           | 9 567                | 6                       | 16           | 42                         | 907           | 453 939          | 6 550          | 25          |                      |
| 1 044                                   | 128             | 54 481           | 1 635                | 192                           | 10 964           | 2 416                | .                       | .            | 12                         | 233           | 232 295          | 2 964          | 26          |                      |
| 593                                     | .               | .                | 1 120                | 65                            | 6 896            | 1 165                | .                       | .            | 19                         | 117           | 202 586          | 2 062          | 27          |                      |
| 1 084                                   | .               | .                | 3 010                | 121                           | 10 831           | 3 775                | -                       | -            | -                          | 145           | 454 812          | 4 353          | 28          |                      |
| 7 484                                   | .               | .                | 90 240               | 155                           | 59 602           | 129 924              | .                       | .            | 88                         | 290           | 241 998          | 213 053        | 29          |                      |
| <b>47 110</b>                           | <b>3 643</b>    | <b>1 271 648</b> | <b>106 682</b>       | <b>68 113</b>                 | <b>1 086 014</b> | <b>308 455</b>       | <b>133</b>              | <b>3 874</b> | <b>457</b>                 | <b>20 554</b> | <b>3 777 277</b> | <b>277 981</b> | 30          |                      |

**Tabelle 6. Einkünfte der Personengesellschaften/Gemeinschaften mit nur einer**

| Lfd. Nr. | Rechtsformen   | Summe der Einkünfte       |                   |                   | Einkünfte aus                |                |                   |               |                   |                |                   |
|----------|--|---------------------------|-------------------|-------------------|------------------------------|----------------|-------------------|---------------|-------------------|----------------|-------------------|
|          |  |                           |                   |                   | nur                          |                |                   |               |                   |                |                   |
|          |  | Land- und Forstwirtschaft |                   |                   | Gewerbebetrieb <sup>1)</sup> |                |                   | Anzahl        |                   |                |                   |
|          |  | Anzahl                    | 1 000 EUR         | Anzahl Beteiligte | Anzahl                       | 1 000 EUR      | Anzahl Beteiligte |               | Anzahl            | 1 000 EUR      | Anzahl Beteiligte |
| 1        | 2  | 3                         | 4                 | 5                 | 6                            | 7              | 8                 | 9             | 10                |                |                   |
| 1        | GmbH & Co. KG  | 38 245                    | 17 312 615        | 719 395           | .                            | .              | 216               | 35 309        | 14 890 613        | 354 509        | 14                |
| 2        | Verlustfälle   | 9 978                     | -3 785 845        | 200 940           | .                            | .              | 69                | 9 150         | -3 352 097        | 126 452        | .                 |
| 3        | Gewinnfälle  | 28 267                    | 21 098 460        | 518 455           | .                            | .              | 147               | 26 159        | 18 242 710        | 228 057        | .                 |
| 4        | Gesellschaften   |                           |                   |                   |                              |                |                   |               |                   |                |                   |
|          | bürgerlichen Rechts                                      | 99 455                    | 7 354 797         | 310 925           | 7 744                        | 283 227        | 26 742            | 48 202        | 2 078 301         | 144 372        | 13 457            |
| 5        | Verlustfälle   | 20 734                    | - 431 336         | 65 323            | .                            | .              | 4 016             | 10 497        | - 147 813         | 31 491         | 1 806             |
| 6        | Gewinnfälle  | 78 721                    | 7 786 132         | 245 602           | .                            | .              | 22 726            | 37 705        | 2 226 113         | 112 881        | 11 651            |
| 7        | Ähnliche Gesellschaften/<br>Gemeinschaften <sup>2)</sup> | 62 271                    | 2 318 233         | 200 074           | 1 494                        | 23 909         | 6 984             | 1 627         | 179 361           | 18 872         | 1 115             |
| 8        | Verlustfälle   | 13 371                    | - 248 653         | 41 464            | .                            | .              | 726               | 443           | - 88 810          | 5 571          | 141               |
| 9        | Gewinnfälle  | 48 900                    | 2 566 886         | 158 610           | .                            | .              | 6 258             | 1 184         | 268 171           | 13 301         | 974               |
| 10       | Andere Rechtsformen                                      | 12 590                    | 6 300 875         | 190 289           | .                            | .              | 745               | 10 717        | 5 198 650         | 127 558        | 87                |
| 11       | Verlustfälle   | 2 767                     | - 795 460         | 39 852            | .                            | .              | 176               | 2 332         | - 606 022         | 15 197         | .                 |
| 12       | Gewinnfälle  | 9 823                     | 7 096 335         | 150 437           | .                            | .              | 569               | 8 385         | 5 804 671         | 112 361        | .                 |
| 13       | <b>Rechtsformen insgesamt</b>                            | <b>212 561</b>            | <b>33 286 521</b> | <b>1 420 683</b>  | <b>9 590</b>                 | <b>328 877</b> | <b>34 687</b>     | <b>95 855</b> | <b>22 346 924</b> | <b>645 311</b> | <b>14 673</b>     |
| 14       | Verlustfälle   | 46 850                    | -5 261 293        | 347 579           | 1 491                        | -21 663        | 4 987             | 22 422        | -4 194 742        | 178 711        | 1 970             |
| 15       | Gewinnfälle  | 165 711                   | 38 547 814        | 1 073 104         | 8 099                        | 350 539        | 29 700            | 73 433        | 26 541 666        | 466 600        | 12 703            |

<sup>1)</sup> Einschließlich Einkommen der Organgesellschaften. - <sup>2)</sup> Z. B. Grundstücksgemeinschaft, Partenreederei, Arbeitsgemeinschaft, stille Gesell



**bzw. mehreren Einkunftsarten in Bayern 2015 nach Rechtsformen**

| noch: Einkünfte aus |                      |                 |                  |                      |                               |                  |                      |                         |              |                      |                            |                  |                      | Lfd.<br>Nr. |
|---------------------|----------------------|-----------------|------------------|----------------------|-------------------------------|------------------|----------------------|-------------------------|--------------|----------------------|----------------------------|------------------|----------------------|-------------|
| nur                 |                      |                 |                  |                      |                               |                  |                      |                         |              |                      | mehreren<br>Einkunftsarten |                  |                      |             |
| ständiger Arbeit    |                      | Kapitalvermögen |                  |                      | Vermietung<br>und Verpachtung |                  |                      | sonstigen<br>Einkünften |              |                      |                            |                  |                      |             |
| 1 000<br>EUR        | Anzahl<br>Beteiligte | Anzahl          | 1 000<br>EUR     | Anzahl<br>Beteiligte | Anzahl                        | 1 000<br>EUR     | Anzahl<br>Beteiligte | Anzahl                  | 1 000<br>EUR | Anzahl<br>Beteiligte | Anzahl                     | 1 000<br>EUR     | Anzahl<br>Beteiligte |             |
| 11                  | 12                   | 13              | 14               | 15                   | 16                            | 17               | 18                   | 19                      | 20           | 21                   | 22                         | 23               | 24                   |             |
| 3 641               | 931                  | 313             | 276 221          | 76 707               | 726                           | 108 955          | 89 812               | .                       | .            | 3                    | 1 826                      | 2 025 722        | 197 217              | 1           |
| .                   | 841                  | 35              | - 2 469          | 3 229                | 281                           | - 88 890         | 37 626               | -                       | -            | -                    | 489                        | - 339 377        | 32 723               | 2           |
| .                   | 90                   | 278             | 278 690          | 73 478               | 445                           | 197 845          | 52 186               | .                       | .            | 3                    | 1 337                      | 2 365 100        | 164 494              | 3           |
| 3 930 404           | 40 539               | 1 168           | 314 842          | 8 612                | 21 327                        | 236 679          | 62 035               | 52                      | 2 305        | 132                  | 7 505                      | 509 039          | 28 493               | 4           |
| - 137 281           | 6 403                | 41              | - 2 094          | 265                  | 5 729                         | - 90 455         | 17 251               | .                       | .            | 30                   | 1 449                      | - 38 514         | 5 867                | 5           |
| 4 067 685           | 34 136               | 1 127           | 316 936          | 8 347                | 15 598                        | 327 134          | 44 784               | .                       | .            | 102                  | 6 056                      | 547 553          | 22 626               | 6           |
| 404 196             | 4 120                | 1 927           | 198 102          | 10 074               | 45 358                        | 693 997          | 125 723              | 75                      | 1 673        | 306                  | 10 675                     | 816 995          | 33 995               | 7           |
| - 15 472            | 1 074                | 49              | - 2 336          | 456                  | 10 602                        | - 95 607         | 27 044               | .                       | .            | 76                   | 1 910                      | - 45 332         | 6 517                | 8           |
| 419 669             | 3 046                | 1 878           | 200 437          | 9 618                | 34 756                        | 789 605          | 98 679               | .                       | .            | 230                  | 8 765                      | 862 327          | 27 478               | 9           |
| 133 665             | 1 520                | 235             | 482 483          | 11 289               | 702                           | 46 383           | 30 885               | .                       | .            | 16                   | 548                        | 425 522          | 18 276               | 10          |
| .                   | 61                   | 16              | - 789            | 3 196                | 209                           | - 23 090         | 13 976               | .                       | .            | 12                   | 120                        | - 160 839        | 7 234                | 11          |
| .                   | 1 459                | 219             | 483 271          | 8 093                | 493                           | 69 473           | 16 909               | .                       | .            | 4                    | 428                        | 586 361          | 11 042               | 12          |
| <b>4 471 906</b>    | <b>47 110</b>        | <b>3 643</b>    | <b>1 271 648</b> | <b>106 682</b>       | <b>68 113</b>                 | <b>1 086 014</b> | <b>308 455</b>       | <b>133</b>              | <b>3 874</b> | <b>457</b>           | <b>20 554</b>              | <b>3 777 277</b> | <b>277 981</b>       | 13          |
| - 154 555           | 8 379                | 141             | - 7 687          | 7 146                | 16 821                        | - 298 043        | 95 897               | 37                      | - 541        | 118                  | 3 968                      | - 584 063        | 52 341               | 14          |
| 4 626 461           | 38 731               | 3 502           | 1 279 335        | 99 536               | 51 292                        | 1 384 057        | 212 558              | 96                      | 4 415        | 339                  | 16 586                     | 4 361 340        | 225 640              | 15          |

schaft, Erbengemeinschaft.

**Tabelle 7. Personengesellschaften/Gemeinschaften mit Einkünften**

| Gewerbe-<br>kenn-<br>zeichen | Wirtschaftszweig<br>(WZ 2008) <sup>1)</sup>   | Einkünfte aus<br>Gewerbebetrieb <sup>2)</sup> |                  |
|------------------------------|---|---|------------------|
|                              |   | Insgesamt                                     |                  |
|                              |   | Anzahl  | 1 000 EUR        |
|                              |   | 1   | 2                |
| <b>A</b>                     | <b>Land- und Forstwirtschaft, Fischerei .....</b>   | <b>1 405</b>                                  | <b>32 398</b>    |
| 01                           | Landwirtschaft, Jagd und damit verbundene Tätigkeiten.....  | 1 147   | 25 012           |
| 01.1                         | Anbau einjähriger Pflanzen.....   | 62  | 6 424            |
| 01.2                         | Anbau mehrjähriger Pflanzen.....  | .   | .                |
| 01.3                         | Betrieb von Baumschulen sowie Anbau von Pflanzen zu<br>Vermehrungszwecken.....                            | 26  | 4 075            |
| 01.4                         | Tierhaltung.....  | 214   | 5 135            |
| 01.5                         | Gemischte Landwirtschaft.....   | 175   | 2 134            |
| 01.6                         | Erbringung von landwirtschaftlichen Dienstleistungen.....   | 655   | 7 091            |
| 01.7                         | Jagd, Fallenstellerei und damit verbundene Tätigkeiten.....   | .   | .                |
| 02                           | Forstwirtschaft und Holzeinschlag.....  | 236   | 8 305            |
| 02.1                         | Forstwirtschaft.....  | .   | .                |
| 02.2                         | Holzeinschlag.....  | 52  | 1 085            |
| 02.3                         | Sammeln von wildwachsenden Produkten (ohne Holz).....   | .   | .                |
| 02.4                         | Erbringung von Dienstleistungen für Forstwirtschaft<br>und Holzeinschlag.....                             | 159   | 6 478            |
| 03                           | Fischerei und Aquakultur.....   | 22  | - 918            |
| 03.1                         | Fischerei.....  | 8   | 153              |
| 03.2                         | Aquakultur.....   | 14  | - 1 071          |
| <b>B</b>                     | <b>Bergbau und Gewinnung von Steinen und Erden .....</b>  | <b>267</b>                                    | <b>135 958</b>   |
| 05                           | Kohlenbergbau.....  | -   | -                |
| 05.1                         | Steinkohlenbergbau.....   | -   | -                |
| 05.2                         | Braunkohlenbergbau.....   | -   | -                |
| 06                           | Gewinnung von Erdöl und Erdgas.....   | -   | -                |
| 06.1                         | Gewinnung von Erdöl.....  | -   | -                |
| 06.2                         | Gewinnung von Erdgas.....   | -   | -                |
| 07                           | Erzbergbau.....   | -   | -                |
| 07.1                         | Eisenerzbergbau.....  | -   | -                |
| 07.2                         | NE-Metallerzbergbau.....  | -   | -                |
| 08                           | Gewinnung von Steinen und Erden, sonstiger Bergbau.....   | 263   | 135 950          |
| 08.1                         | Gewinnung von Natursteinen, Kies, Sand, Ton und Kaolin.....   | 253   | 130 392          |
| 08.9                         | Sonstiger Bergbau; Gewinnung von Steinen und Erden a.n.g.....   | 10  | 5 559            |
| 09                           | Erbringung von Dienstleistungen für den Bergbau und für<br>die Gewinnung von Steinen und Erden.....       | 4   | 7                |
| 09.1                         | Erbringung von Dienstleistungen für die Gewinnung von<br>Erdöl und Erdgas.....                            | .   | .                |
| 09.9                         | Erbringung von Dienstleistungen für den sonstigen Bergbau<br>und die Gewinnung von Steinen und Erden..... | .   | .                |
| <b>C</b>                     | <b>Verarbeitendes Gewerbe .....</b>   | <b>7 274</b>                                  | <b>4 730 668</b> |
| 10                           | Herstellung von Nahrungs- und Futtermitteln.....  | 966   | 613 736          |
| 10.1                         | Schlachten und Fleischverarbeitung.....   | 329   | 85 330           |
| 10.2                         | Fischverarbeitung.....  | 4   | 232              |
| 10.3                         | Obst- und Gemüseverarbeitung.....   | 61  | 31 296           |
| 10.4                         | Herstellung von pflanzlichen und tierischen Ölen und Fetten.....  | 20  | 618              |

<sup>1)</sup> Klassifikation der Wirtschaftszweige, Ausgabe 2008 (WZ 2008), Tiefengliederung für die Steuerstatistiken. - <sup>2)</sup> Einschließlich

## aus Gewerbebetrieb in Bayern 2015 nach Wirtschaftszweigen

| noch: Einkünfte aus Gewerbebetrieb <sup>2)</sup> |                    |                    |                  | Summe der Einkünfte neben Einkünften aus Gewerbebetrieb |              | Anzahl der Beteiligten | Gewerbe-kenn-zeichen |
|--|--------------------|--------------------|------------------|---|--------------|------------------------|----------------------|
| Negative Einkünfte                               |                    | Positive Einkünfte |                  | Anzahl  | 1 000 EUR    |                        |                      |
| Anzahl   | 1 000 EUR          | Anzahl             | 1 000 EUR        |   |              | Anzahl                 | 1 000 EUR            |
| 3  | 4                  | 5                  | 6                | 7   | 8            |                        |                      |
| <b>457</b>                                       | <b>- 9 899</b>     | <b>948</b>         | <b>42 297</b>    | <b>173</b>  | <b>5 677</b> | <b>5 634</b>           | <b>A</b>             |
| .  | .                  | .                  | .                | 159   | 5 236        | 4 839                  | 01                   |
| 12   | - 197              | 50                 | 6 621            | 27  | 695          | 187                    | 01.1                 |
| .  | .                  | .                  | .                | .   | .            | 32                     | 01.2                 |
| 4  | - 313              | 22                 | 4 387            | .   | .            | 66                     | 01.3                 |
| 61   | - 2 013            | 153                | 7 148            | 9   | 147          | 531                    | 01.4                 |
| 40   | - 916              | 135                | 3 051            | 116   | 4 323        | 723                    | 01.5                 |
| 259  | - 3 273            | 396                | 10 364           | .   | .            | 3 296                  | 01.6                 |
| -  | -                  | .                  | .                | .   | .            | 4                      | 01.7                 |
| 70   | - 1 523            | 166                | 9 827            | .   | .            | 745                    | 02                   |
| 8  | - 236              | .                  | .                | .   | .            | 63                     | 02.1                 |
| 18   | - 420              | 34                 | 1 504            | 5   | 324          | 165                    | 02.2                 |
| -  | -                  | .                  | .                | -   | -            | 2                      | 02.3                 |
| 44   | - 867              | 115                | 7 345            | -   | -            | 515                    | 02.4                 |
| .  | .                  | .                  | .                | .   | .            | 50                     | 03                   |
| -  | -                  | 8                  | 153              | .   | .            | 18                     | 03.1                 |
| .  | .                  | .                  | .                | .   | .            | 32                     | 03.2                 |
| <b>56</b>  | <b>- 3 862</b>     | <b>211</b>         | <b>139 819</b>   | .   | .            | <b>883</b>             | <b>B</b>             |
| -  | -                  | -                  | -                | -   | -            | -                      | 05                   |
| -  | -                  | -                  | -                | -   | -            | -                      | 05.1                 |
| -  | -                  | -                  | -                | -   | -            | -                      | 05.2                 |
| -  | -                  | -                  | -                | -   | -            | -                      | 06                   |
| -  | -                  | -                  | -                | -   | -            | -                      | 06.1                 |
| -  | -                  | -                  | -                | -   | -            | -                      | 06.2                 |
| -  | -                  | -                  | -                | -   | -            | -                      | 07                   |
| -  | -                  | -                  | -                | -   | -            | -                      | 07.1                 |
| -  | -                  | -                  | -                | -   | -            | -                      | 07.2                 |
| .  | .                  | .                  | .                | .   | .            | 874                    | 08                   |
| .  | .                  | .                  | .                | .   | .            | 813                    | 08.1                 |
| .  | .                  | .                  | .                | -   | -            | 61                     | 08.9                 |
| .  | .                  | .                  | .                | -   | -            | 9                      | 09                   |
| .  | .                  | -                  | -                | -   | -            | 3                      | 09.1                 |
| .  | .                  | .                  | .                | -   | -            | 6                      | 09.9                 |
| <b>1 475</b>                                     | <b>- 1 316 505</b> | <b>5 799</b>       | <b>6 047 173</b> | <b>134</b>  | <b>4 944</b> | <b>22 656</b>          | <b>C</b>             |
| 168  | - 19 035           | 798                | 632 770          | 33  | 255          | 2 821                  | 10                   |
| 41   | - 3 512            | 288                | 88 842           | 13  | 148          | 924                    | 10.1                 |
| .  | .                  | .                  | .                | -   | -            | 8                      | 10.2                 |
| 10   | - 4 548            | 51                 | 35 844           | -   | -            | 197                    | 10.3                 |
| .  | .                  | .                  | .                | .   | .            | 229                    | 10.4                 |

Einkommen der Organgesellschaften.

**Noch: Tabelle 7. Personengesellschaften/Gemeinschaften mit Einkünften**

| Gewerbe-<br>kenn-<br>zeichen | Wirtschaftszweig<br>(WZ 2008) <sup>1)</sup>   | Einkünfte aus<br>Gewerbebetrieb <sup>2)</sup> |           |
|------------------------------|---|---|-----------|
|                              |   | Insgesamt                                     |           |
|                              |   | Anzahl  | 1 000 EUR |
|                              |   | 1   | 2         |
| 10.5                         | Milchverarbeitung .....   | 52  | 265 035   |
| 10.6                         | Mahl- und Schäl­mü­hlen, Her­stellung von Stärke und<br>Stärkeerzeugnissen.....   | 41  | 7 907     |
| 10.7                         | Herstellung von Back- und Teigwaren.....  | 299   | 114 123   |
| 10.8                         | Herstellung von sonstigen Nahrungsmitteln.....  | 128   | 87 466    |
| 10.9                         | Herstellung von Futtermitteln.....  | 32  | 21 728    |
| 11                           | Getränkeherstellung.....  | 345   | 277 821   |
| 12                           | Tabakverarbeitung.....  | .   | .         |
| 13                           | Herstellung von Textilien.....  | 203   | 54 255    |
| 13.1                         | Spinnstoffaufbereitung und Spinnerei.....   | 17  | 16 929    |
| 13.2                         | Weberei.....  | 27  | 10 767    |
| 13.3                         | Veredlung von Textilien und Bekleidung.....   | 61  | 6 901     |
| 13.9                         | Herstellung von sonstigen Textilwaren.....  | 98  | 19 659    |
| 14                           | Herstellung von Bekleidung.....   | 181   | 82 685    |
| 14.1                         | Herstellung von Bekleidung (ohne Pelzbekleidung).....   | .   | .         |
| 14.2                         | Herstellung von Pelzwaren.....  | .   | .         |
| 14.3                         | Herstellung von Bekleidung aus gewirktem und gestricktem Stoff.....   | .   | .         |
| 15                           | Herstellung von Leder, Lederwaren und Schuhen.....  | 44  | 55 649    |
| 15.1                         | Herstellung von Leder und Lederwaren<br>(ohne Herstellung von Lederbekleidung).....                                     | .   | .         |
| 15.2                         | Herstellung von Schuhen.....  | .   | .         |
| 16                           | Herstellung von Holz-, Flecht-, Korb- und<br>Korkwaren (ohne Möbel).....  | 526   | 93 777    |
| 16.1                         | Säge-, Hobel- und Holzimprägnierwerke.....  | 249   | 28 174    |
| 16.2                         | Herstellung von sonstigen Holz-, Korb-, Flecht-<br>und Korbwaren (ohne Möbel).....                                      | 277   | 65 603    |
| 17                           | Herstellung von Papier, Pappe und Waren daraus.....   | 101   | 99 673    |
| 17.1                         | Herstellung von Holz- und Zellstoff, Papier, Karton und Pappe.....  | 27  | 24 635    |
| 17.2                         | Herstellung von Waren aus Papier, Karton und Pappe.....   | 74  | 75 038    |
| 18                           | Herstellung von Druckerzeugnissen; Vervielfältigung von<br>bespielten Ton-, Bild- und Datenträgern.....                 | 405   | 98 243    |
| 18.1                         | Herstellung von Druckerzeugnissen.....  | 364   | 91 823    |
| 18.2                         | Vervielfältigung von bespielten Ton-, Bild- und Datenträgern.....   | 41  | 6 420     |
| 19                           | Kokerei und Mineralölverarbeitung.....  | .   | .         |
| 19.1                         | Kokerei.....  | -   | -         |
| 19.2                         | Mineralölverarbeitung.....  | .   | .         |
| 20                           | Herstellung von chemischen Erzeugnissen.....  | 137   | 257 122   |
| 20.1                         | Herstellung von chem. Grundstoffen, Düngemitteln u.<br>Stickst.verb., Kunstst. u. synth. Kautschuk in Primärformen..... | 49  | 54 424    |
| 20.2                         | Herstellung von Schädlingsbekämpfung-, Pflanzenschutz-<br>und Desinfektionsmitteln.....                                 | .   | .         |
| 20.3                         | Herstellung von Anstrichmitteln, Druckfarben und Kitten.....  | .   | .         |

<sup>1)</sup> Klassifikation der Wirtschaftszweige, Ausgabe 2008 (WZ 2008), Tiefengliederung für die Steuerstatistiken. - <sup>2)</sup> Einschließlich

## aus Gewerbebetrieb in Bayern 2015 nach Wirtschaftszweigen

| noch: Einkünfte aus Gewerbebetrieb <sup>2)</sup> |           |                    |           | Summe der Einkünfte neben Einkünften aus Gewerbebetrieb |           | Anzahl der Beteiligten | Gewerkekennzeichen |
|--|-----------|--------------------|-----------|---|-----------|------------------------|--------------------|
| Negative Einkünfte                               |           | Positive Einkünfte |           |   |           |                        |                    |
| Anzahl   | 1 000 EUR | Anzahl             | 1 000 EUR | Anzahl  | 1 000 EUR |                        |                    |
| 3  | 4         | 5                  | 6         | 7   | 8         | 9                      |                    |
| 12   | - 1 539   | 40                 | 266 574   | .   | .         | 168                    | 10.5               |
| 5  | - 249     | 36                 | 8 157     | -   | -         | 113                    | 10.6               |
| 54   | - 5 239   | 245                | 119 362   | 17  | 104       | 727                    | 10.7               |
| 31   | - 3 680   | 97                 | 91 147    | .   | .         | 374                    | 10.8               |
| 6  | - 170     | 26                 | 21 898    | -   | -         | 81                     | 10.9               |
| 80   | - 7 428   | 265                | 285 249   | 3   | 2         | 1 192                  | 11                 |
| .  | .         | .                  | .         | .   | .         | 17                     | 12                 |
| 62   | - 4 614   | 141                | 58 870    | .   | .         | 568                    | 13                 |
| 5  | - 2 219   | 12                 | 19 148    | -   | -         | 43                     | 13.1               |
| 9  | - 1 205   | 18                 | 11 971    | -   | -         | 89                     | 13.2               |
| 21   | - 385     | 40                 | 7 286     | .   | .         | 171                    | 13.3               |
| 27   | - 806     | 71                 | 20 465    | .   | .         | 265                    | 13.9               |
| 71   | - 9 743   | 110                | 92 428    | .   | .         | 489                    | 14                 |
| 65   | - 9 471   | .                  | .         | .   | .         | 453                    | 14.1               |
| .  | .         | .                  | .         | -   | -         | 8                      | 14.2               |
| .  | .         | .                  | .         | -   | -         | 28                     | 14.3               |
| 10   | - 351     | 34                 | 56 000    | .   | .         | 112                    | 15                 |
| 6  | - 124     | .                  | .         | -   | -         | 65                     | 15.1               |
| 4  | - 227     | .                  | .         | .   | .         | 47                     | 15.2               |
| 110  | - 10 202  | 416                | 103 980   | 20  | 108       | 1 337                  | 16                 |
| 54   | - 1 763   | 195                | 29 937    | .   | .         | 653                    | 16.1               |
| 56   | - 8 440   | 221                | 74 043    | .   | .         | 684                    | 16.2               |
| 28   | - 5 529   | 73                 | 105 202   | .   | .         | 364                    | 17                 |
| 8  | - 405     | 19                 | 25 040    | -   | -         | 82                     | 17.1               |
| 20   | - 5 124   | 54                 | 80 162    | .   | .         | 282                    | 17.2               |
| 95   | - 14 726  | 310                | 112 969   | .   | .         | 2 743                  | 18                 |
| 82   | - 14 704  | 282                | 106 527   | .   | .         | 964                    | 18.1               |
| 13   | - 22      | 28                 | 6 442     | -   | -         | 1 779                  | 18.2               |
| .  | .         | .                  | .         | -   | -         | 4                      | 19                 |
| -  | -         | -                  | -         | -   | -         | -                      | 19.1               |
| .  | .         | .                  | .         | -   | -         | 4                      | 19.2               |
| 36   | - 6 808   | 101                | 263 930   | 5   | 39        | 365                    | 20                 |
| .  | .         | .                  | .         | .   | .         | 128                    | 20.1               |
| -  | -         | .                  | .         | -   | -         | 4                      | 20.2               |
| .  | .         | .                  | .         | -   | -         | 45                     | 20.3               |

Einkommen der Organgesellschaften.

**Noch: Tabelle 7. Personengesellschaften/Gemeinschaften mit Einkünften**

| Gewerbe-<br>kenn-<br>zeichen | Wirtschaftszweig<br>(WZ 2008) <sup>1)</sup>  | Einkünfte aus<br>Gewerbebetrieb <sup>2)</sup> |           |
|------------------------------|--|---|-----------|
|                              |  | Insgesamt                                     |           |
|                              |  | Anzahl  | 1 000 EUR |
|                              |  | 1   | 2         |
| 20.4                         | Herstellung von Seifen, Wasch-, Reinigungs- und Körperpflegemitteln sowie von Duftstoffen .....                                      | 35  | 46 909    |
| 20.5                         | Herstellung von sonstigen chemischen Erzeugnissen .....  | 32  | 128 336   |
| 20.6                         | Herstellung von Chemiefasern .....   | .   | .         |
| 21                           | Herstellung von pharmazeutischen Erzeugnissen .....  | 46  | 148 131   |
| 21.1                         | Herstellung von pharmazeutischen Grundstoffen .....  | 4   | 25        |
| 21.2                         | Herstellung von pharmazeutischen Spezialitäten und sonstigen pharmazeutischen Erzeugnissen .....                                     | 42  | 148 106   |
| 22                           | Herstellung von Gummi- und Kunststoffwaren .....   | 306   | 397 808   |
| 22.1                         | Herstellung von Gummiwaren .....   | 24  | 79 883    |
| 22.2                         | Herstellung von Kunststoffwaren .....  | 282   | 317 925   |
| 23                           | Herstellung von Glas und Glaswaren, Keramik, Verarbeitung von Steinen und Erden .....  | 538   | 515 058   |
| 23.1                         | Herstellung von Glas und Glaswaren .....   | 53  | 72 984    |
| 23.2                         | Herstellung von feuerfesten keramischen Werkstoffen und Waren .....  | 5   | 3 043     |
| 23.3                         | Herstellung von keramischen Baumaterialien .....   | 44  | 30 301    |
| 23.4                         | Herstellung von sonstigen Porzellan- und keramischen Erzeugnissen .....  | 40  | 14 904    |
| 23.5                         | Herstellung von Zement, Kalk und gebranntem Gips .....   | 11  | 98 389    |
| 23.6                         | Herstellung von Erzeugnissen aus Beton, Zement und Gips .....  | 218   | 258 031   |
| 23.7                         | Be- und Verarbeitung von Naturwerksteinen und Natursteinen a.n.g. ....   | 132   | 6 805     |
| 23.9                         | Herstellung von Schleifkörpern, Schleifmitteln auf Unterlage und sonstigen Erzeugnissen aus nichtmetallischen Mineralien a.n.g. .... | 35  | 30 602    |
| 24                           | Metallerzeugung und -bearbeitung .....   | 107   | 114 105   |
| 24.1                         | Erzeugung von Roheisen, Stahl und Ferrolegierungen .....   | 21  | 32 883    |
| 24.2                         | Herstellung von Stahlrohren, Rohrform-, Rohrverschluss- und Rohrverbindungsstücken aus Stahl .....                                   | 4   | 3 461     |
| 24.3                         | Sonstige erste Bearbeitung von Eisen und Stahl .....   | 5   | 203       |
| 24.4                         | Erzeugung und erste Bearbeitung von NE-Metallen .....  | 44  | 74 120    |
| 24.5                         | Gießereien .....   | 33  | 3 438     |
| 25                           | Herstellung von Metallerzeugnissen .....   | 1 014   | 519 003   |
| 25.1                         | Stahl- und Leichtmetallbau .....   | 258   | 68 207    |
| 25.2                         | Herstellung von Metalltanks und -behältern; Herstellung von Heizkörpern und -kesseln für Zentralheizungen .....                      | 18  | 9 640     |
| 25.3                         | Herstellung von Dampfkesseln (ohne Zentralheizungskessel) .....  | -   | -         |
| 25.4                         | Herstellung von Waffen und Munition .....  | .   | .         |
| 25.5                         | Herstellung von Schmiede-, Press-, Zieh- und Stanzteilen, gewalzten Ringen und pulvermetallurgischen Erzeugnissen .....              | .   | .         |
| 25.6                         | Oberflächenveredlung und Wärmebehandlung; Mechanik a.n.g. ....   | 360   | 76 214    |
| 25.7                         | Herstellung von Schneidwaren, Werkzeugen, Schlössern und Beschlägen aus unedlen Metallen .....                                       | 121   | 102 010   |
| 25.9                         | Herstellung von sonstigen Metallwaren .....  | 190   | 158 899   |

<sup>1)</sup> Klassifikation der Wirtschaftszweige, Ausgabe 2008 (WZ 2008), Tiefengliederung für die Steuerstatistiken. - <sup>2)</sup> Einschließlich

## aus Gewerbebetrieb in Bayern 2015 nach Wirtschaftszweigen

| noch: Einkünfte aus Gewerbebetrieb <sup>2)</sup> |           |                    |           | Summe der Einkünfte neben<br>Einkünften aus Gewerbebetrieb |           | Anzahl<br>der Beteiligten | Gewerbe-<br>kenn-<br>zeichen |
|--|-----------|--------------------|-----------|--|-----------|---------------------------|------------------------------|
| Negative Einkünfte                               |           | Positive Einkünfte |           |  |           |                           |                              |
| Anzahl   | 1 000 EUR | Anzahl             | 1 000 EUR | Anzahl   | 1 000 EUR | 9                         |                              |
| 3  | 4         | 5                  | 6         | 7  | 8         |                           |                              |
| 15   | - 1 458   | 20                 | 48 367    | .  | .         | 89                        | 20.4                         |
| 6  | - 1 076   | 26                 | 129 413   | .  | .         | 90                        | 20.5                         |
| -  | -         | .                  | .         | -  | -         | 9                         | 20.6                         |
| 10   | - 10 745  | 36                 | 158 876   | .  | .         | 126                       | 21                           |
| .  | .         | .                  | .         | -  | -         | 8                         | 21.1                         |
| .  | .         | .                  | .         | .  | .         | 118                       | 21.2                         |
| 38   | - 8 558   | 268                | 406 366   | .  | .         | 930                       | 22                           |
| .  | .         | .                  | .         | -  | -         | 78                        | 22.1                         |
| .  | .         | .                  | .         | .  | .         | 852                       | 22.2                         |
| 80   | - 30 799  | 458                | 545 857   | .  | .         | 1 672                     | 23                           |
| 16   | - 4 564   | 37                 | 77 549    | -  | -         | 142                       | 23.1                         |
| .  | .         | .                  | .         | -  | -         | 13                        | 23.2                         |
| .  | .         | .                  | .         | -  | -         | 127                       | 23.3                         |
| 12   | - 2 394   | 28                 | 17 297    | -  | -         | 131                       | 23.4                         |
| -  | -         | 11                 | 98 389    | .  | .         | 66                        | 23.5                         |
| 24   | - 6 380   | 194                | 264 411   | .  | .         | 764                       | 23.6                         |
| 10   | - 15 392  | 122                | 22 196    | .  | .         | 325                       | 23.7                         |
| 8  | - 741     | 27                 | 31 343    | -  | -         | 104                       | 23.9                         |
| 25   | - 12 381  | 82                 | 126 486   | .  | .         | 274                       | 24                           |
| .  | .         | .                  | .         | .  | .         | 51                        | 24.1                         |
| -  | -         | 4                  | 3 461     | -  | -         | 12                        | 24.2                         |
| .  | .         | .                  | .         | -  | -         | 16                        | 24.3                         |
| 9  | - 302     | 35                 | 74 422    | -  | -         | 108                       | 24.4                         |
| 12   | - 11 403  | 21                 | 14 841    | -  | -         | 87                        | 24.5                         |
| 147  | - 29 908  | 867                | 548 911   | 13   | 59        | 2 608                     | 25                           |
| 40   | - 12 695  | 218                | 80 901    | .  | .         | 659                       | 25.1                         |
| .  | .         | .                  | .         | .  | .         | 53                        | 25.2                         |
| -  | -         | -                  | -         | -  | -         | -                         | 25.3                         |
| .  | .         | .                  | .         | -  | -         | 26                        | 25.4                         |
| .  | .         | .                  | .         | 3  | 13        | 164                       | 25.5                         |
| 52   | - 7 389   | 308                | 83 602    | 4  | 32        | 856                       | 25.6                         |
| 18   | - 2 230   | 103                | 104 240   | -  | -         | 318                       | 25.7                         |
| 24   | - 2 748   | 166                | 161 647   | -  | -         | 532                       | 25.9                         |

Einkommen der Organgesellschaften.

**Noch: Tabelle 7. Personengesellschaften/Gemeinschaften mit Einkünften**

| Gewerbe-<br>kenn-<br>zeichen | Wirtschaftszweig<br>(WZ 2008) <sup>1)</sup>   | Einkünfte aus<br>Gewerbebetrieb <sup>2)</sup> |           |
|------------------------------|---|---|-----------|
|                              |   | Insgesamt                                     |           |
|                              |   | Anzahl  | 1 000 EUR |
|                              |   | 1   | 2         |
| 26                           | Herstellung von DV-Geräten, elektronischen<br>und optischen Erzeugnissen .....  | 320   | - 539 977 |
| 26.1                         | Herstellung von elektronischen Bauelementen und Leiterplatten .....   | .   | .         |
| 26.2                         | Herstellung von DV-Geräten und peripheren Geräten .....   | 40  | 27 743    |
| 26.3                         | Herstellung von Geräten und Einrichtungen der<br>Telekommunikationstechnik .....  | .   | .         |
| 26.4                         | Herstellung von Geräten der Unterhaltungselektronik .....   | 22  | - 29 501  |
| 26.5                         | Herstellung von elektrischen Mess-, Kontroll-, Navigations-<br>u.ä. Instrumenten und Vorrichtungen; Herstellung von Uhren ..... | 95  | 356 742   |
| 26.6                         | Herstellung von Bestrahlungs- und Elektrotherapiegeräten<br>und elektromedizinischen Geräten .....                              | 15  | 6 142     |
| 26.7                         | Herstellung von optischen und fotografischen Instrumenten<br>und Geräten .....  | 18  | 22 673    |
| 26.8                         | Herstellung von magnetischen und optischen Datenträgern .....   | 17  | 1 151     |
| 27                           | Herstellung von elektrischen Ausrüstungen .....   | 199   | 157 027   |
| 27.1                         | Herstellung von Elektromotoren, Generatoren, Transformatoren,<br>Elektrizitätsverteilungs- und -schalteinrichtungen .....       | 58  | 31 507    |
| 27.2                         | Herstellung von Batterien und Akkumulatoren .....   | 3   | - 1 060   |
| 27.3                         | Herstellung von Kabeln und elektrischem Installationsmaterial .....   | 16  | 9 214     |
| 27.4                         | Herstellung von elektrischen Lampen und Leuchten .....  | 29  | 18 477    |
| 27.5                         | Herstellung von Haushaltsgeräten .....  | 9   | 7 226     |
| 27.9                         | Herstellung von sonstigen elektrischen Ausrüstungen<br>und Geräten a.n.g. ....  | 84  | 91 662    |
| 28                           | Maschinenbau .....  | 582   | 798 034   |
| 28.1                         | Herstellung von nicht wirtschaftszweigspezifischen Maschinen .....  | 63  | 79 418    |
| 28.2                         | Herstellung von sonstigen nicht wirtschaftszweigspezifischen<br>Maschinen .....   | 196   | 223 997   |
| 28.3                         | Herstellung von land- und forstwirtschaftlichen Maschinen .....   | 22  | 6 538     |
| 28.4                         | Herstellung von Werkzeugmaschinen .....   | 72  | 180 501   |
| 28.9                         | Herstellung von Maschinen für sonstige bestimmte<br>Wirtschaftszweige .....   | 229   | 307 579   |
| 29                           | Herstellung von Kraftwagen und Kraftwagenteilen .....   | 112   | 461 110   |
| 29.1                         | Herstellung von Kraftwagen und Kraftwagenmotoren .....  | 15  | 11 675    |
| 29.2                         | Herstellung von Karosserien, Aufbauten und Anhängern .....  | 33  | 23 575    |
| 29.3                         | Herstellung von Teilen und Zubehör für Kraftwagen .....   | 64  | 425 860   |
| 30                           | Sonstiger Fahrzeugbau .....   | 42  | 46 404    |
| 30.1                         | Schiff- und Bootsbau .....  | 8   | 497       |
| 30.2                         | Schienenfahrzeugbau .....   | 4   | 265       |
| 30.3                         | Luft- und Raumfahrzeugbau .....   | 6   | - 386     |
| 30.4                         | Herstellung von militärischen Kampffahrzeugen .....   | -   | -         |
| 30.9                         | Herstellung von Fahrzeugen a.n.g. ....  | 24  | 46 028    |
| 31                           | Herstellung von Möbeln .....  | 304   | 139 491   |
| 32                           | Herstellung von sonstigen Waren .....   | 618   | 264 987   |
| 32.1                         | Herstellung von Münzen, Schmuck und ähnlichen Erzeugnissen .....  | 81  | 18 543    |
| 32.2                         | Herstellung von Musikinstrumenten .....   | 30  | 3 699     |
| 32.3                         | Herstellung von Sportgeräten .....  | 34  | 22 330    |

<sup>1)</sup> Klassifikation der Wirtschaftszweige, Ausgabe 2008 (WZ 2008), Tiefengliederung für die Steuerstatistiken. - <sup>2)</sup> Einschließlich



## aus Gewerbebetrieb in Bayern 2015 nach Wirtschaftszweigen

| noch: Einkünfte aus Gewerbebetrieb <sup>2)</sup> |            |                    |           | Summe der Einkünfte neben Einkünften aus Gewerbebetrieb |           | Anzahl der Beteiligten | Gewerbekennzeichen |
|--|------------|--------------------|-----------|---|-----------|------------------------|--------------------|
| Negative Einkünfte                               |            | Positive Einkünfte |           |   |           |                        |                    |
| Anzahl   | 1 000 EUR  | Anzahl             | 1 000 EUR | Anzahl  | 1 000 EUR | 9                      |                    |
| 3  | 4          | 5                  | 6         | 7   | 8         |                        |                    |
| 80   | -1 027 334 | 240                | 487 357   | .   | .         | 1 307                  | 26                 |
| .  | .          | .                  | .         | -   | -         | 619                    | 26.1               |
| 6  | - 5        | 34                 | 27 748    | .   | .         | 97                     | 26.2               |
| .  | .          | .                  | .         | -   | -         | 77                     | 26.3               |
| .  | .          | .                  | .         | -   | -         | 81                     | 26.4               |
| 18   | - 2 406    | 77                 | 359 148   | -   | -         | 296                    | 26.5               |
| .  | .          | .                  | .         | -   | -         | 44                     | 26.6               |
| 6  | - 50       | 12                 | 22 723    | -   | -         | 41                     | 26.7               |
| 6  | - 54       | 11                 | 1 205     | -   | -         | 52                     | 26.8               |
| 52   | - 16 429   | 147                | 173 456   | .   | .         | 595                    | 27                 |
| 14   | - 1 187    | 44                 | 32 694    | .   | .         | 177                    | 27.1               |
| .  | .          | .                  | .         | -   | -         | 11                     | 27.2               |
| .  | .          | .                  | .         | -   | -         | 37                     | 27.3               |
| 6  | - 3 509    | 23                 | 21 986    | -   | -         | 79                     | 27.4               |
| .  | .          | .                  | .         | -   | -         | 26                     | 27.5               |
| 24   | - 6 905    | 60                 | 98 567    | .   | .         | 265                    | 27.9               |
| 100  | - 58 547   | 482                | 856 580   | 9   | 3         | 1 796                  | 28                 |
| .  | .          | .                  | .         | .   | .         | 199                    | 28.1               |
| 30   | - 7 986    | 166                | 231 983   | .   | .         | 658                    | 28.2               |
| .  | .          | .                  | .         | .   | .         | 70                     | 28.3               |
| 15   | - 4 160    | 57                 | 184 661   | -   | -         | 222                    | 28.4               |
| 40   | - 19 576   | 189                | 327 156   | .   | .         | 647                    | 28.9               |
| 24   | - 24 730   | 88                 | 485 839   | .   | .         | 388                    | 29                 |
| .  | .          | .                  | .         | -   | -         | 45                     | 29.1               |
| .  | .          | .                  | .         | -   | -         | 96                     | 29.2               |
| 10   | - 19 346   | 54                 | 445 206   | .   | .         | 247                    | 29.3               |
| 12   | - 989      | 30                 | 47 392    | .   | .         | 188                    | 30                 |
| .  | .          | .                  | .         | .   | .         | 19                     | 30.1               |
| .  | .          | .                  | .         | -   | -         | 11                     | 30.2               |
| .  | .          | .                  | .         | -   | -         | 15                     | 30.3               |
| -  | -          | -                  | -         | -   | -         | -                      | 30.4               |
| 7  | - 392      | 17                 | 46 420    | -   | -         | 143                    | 30.9               |
| 54   | - 6 183    | 250                | 145 674   | 3   | - 1       | 768                    | 31                 |
| 151  | - 10 659   | 467                | 275 646   | 16  | 260       | 1 580                  | 32                 |
| 25   | - 266      | 56                 | 18 808    | .   | .         | 186                    | 32.1               |
| .  | .          | .                  | .         | .   | .         | 77                     | 32.2               |
| .  | .          | .                  | .         | .   | .         | 97                     | 32.3               |

Einkommen der Organgesellschaften.

**Noch: Tabelle 7. Personengesellschaften/Gemeinschaften mit Einkünften**

| Gewerbe-<br>kenn-<br>zeichen | Wirtschaftszweig<br>(WZ 2008) <sup>1)</sup>  | Einkünfte aus<br>Gewerbebetrieb <sup>2)</sup> |                  |
|------------------------------|--|---|------------------|
|                              |  | Insgesamt                                     |                  |
|                              |  | Anzahl  | 1 000 EUR        |
|                              |  | 1   | 2                |
| 32.4                         | Herstellung von Spielwaren .....   | 54  | 77 881           |
| 32.5                         | Herstellung von medizinischen und zahnmedizinischen<br>Apparaten und Materialien .....                   | 252   | 78 658           |
| 32.9                         | Herstellung von Erzeugnissen a.n.g. ....   | 167   | 63 876           |
| 33                           | Reparatur und Installation von Maschinen und Ausrüstungen .....  | .   | .                |
| 33.1                         | Reparatur von Metallerzeugnissen, Maschinen und Ausrüstungen .....                                       | 94  | 16 594           |
| 33.2                         | Installation von Maschinen und Ausrüstungen a.n.g. ....  | .   | .                |
| <b>D</b>                     | <b>Energieversorgung .....</b>   | <b>16 544</b>                                 | <b>526 965</b>   |
| 35.1                         | Elektrizitätsversorgung .....  | 15 566  | 464 377          |
| 35.2                         | Gasversorgung .....  | 505   | 62 627           |
| 35.3                         | Wärme- und Kälteversorgung .....   | 473   | - 38             |
| <b>E</b>                     | <b>Wasserversorgung; Abwasser- und Abfallentsorgung,<br/>Beseitigung von Umweltverschmutzungen .....</b> | <b>276</b>                                    | <b>76 616</b>    |
| 36                           | Wasserversorgung .....   | 22  | 630              |
| 37                           | Abwasserentsorgung .....   | 20  | 4 458            |
| 38                           | Sammlung, Behandlung und Beseitigung von Abfällen;<br>Rückgewinnung .....                                | 216   | 68 560           |
| 38.1                         | Sammlung von Abfällen .....  | 55  | 13 909           |
| 38.2                         | Abfallbehandlung und -beseitigung .....  | 76  | 33 160           |
| 38.3                         | Rückgewinnung .....  | 85  | 21 490           |
| 39                           | Beseitigung von Umweltverschmutzungen und sonstige<br>Entsorgung .....                                   | 18  | 2 970            |
| <b>F</b>                     | <b>Baugewerbe .....</b>  | <b>7 410</b>                                  | <b>1 247 163</b> |
| 41                           | Hochbau .....  | 1 662   | 459 788          |
| 41.1                         | Erschließung von Grundstücken; Bauträger .....   | 837   | 153 115          |
| 41.2                         | Bau von Gebäuden .....   | 825   | 306 673          |
| 42                           | Tiefbau .....  | 196   | 146 932          |
| 42.1                         | Bau von Straßen und Bahnverkehrsstrecken .....   | 91  | 100 193          |
| 42.2                         | Leitungstiefbau und Kläranlagenbau .....   | 48  | 32 864           |
| 42.9                         | Sonstiger Tiefbau .....  | 57  | 13 876           |
| 43                           | Vorbereitende Baustellenarbeiten, Bauinstallation und<br>sonstiges Ausbaugewerbe .....                   | 5 552   | 640 443          |
| 43.1                         | Abbrucharbeiten und vorbereitende Baustellenarbeiten .....   | 205   | 20 853           |
| 43.2                         | Bauinstallation .....  | 2 406   | 322 555          |
| 43.3                         | Sonstiger Ausbau .....   | 1 844   | 163 722          |
| 43.9                         | Sonstige spezialisierte Bautätigkeiten .....   | 1 097   | 133 312          |
| <b>G</b>                     | <b>Handel; Instandhaltung und Reparatur von Kraftfahrzeugen .....</b>                                    | <b>14 726</b>                                 | <b>3 564 619</b> |
| 45                           | Handel mit Kraftfahrzeugen; Instandhaltung und<br>Reparatur von Kraftfahrzeugen .....                    | 2 390   | 286 591          |
| 45.1                         | Handel mit Kraftwagen .....  | 1 030   | 245 145          |
| 45.2                         | Instandhaltung und Reparatur von Kraftwagen .....  | 821   | 76 407           |
| 45.3                         | Handel mit Kraftwagenteilen und -zubehör .....   | 418   | - 39 167         |

<sup>1)</sup> Klassifikation der Wirtschaftszweige, Ausgabe 2008 (WZ 2008), Tiefengliederung für die Steuerstatistiken. - <sup>2)</sup> Einschließlich

## aus Gewerbebetrieb in Bayern 2015 nach Wirtschaftszweigen

| noch: Einkünfte aus Gewerbebetrieb <sup>2)</sup> |                  |                    |                  | Summe der Einkünfte neben Einkünften aus Gewerbebetrieb |              | Anzahl der Beteiligten | Gewerbekennzeichen |
|--|------------------|--------------------|------------------|---|--------------|------------------------|--------------------|
| Negative Einkünfte                               |                  | Positive Einkünfte |                  | Anzahl  | 1 000 EUR    |                        |                    |
| Anzahl   | 1 000 EUR        | Anzahl             | 1 000 EUR        |   |              | Anzahl                 | 1 000 EUR          |
| 3  | 4                | 5                  | 6                | 7   | 8            |                        |                    |
| 15   | - 1 610          | 39                 | 79 492           | .   | .            | 143                    | 32.4               |
| 41   | - 1 749          | 211                | 80 407           | 8   | 7            | 638                    | 32.5               |
| 48   | - 5 968          | 119                | 69 843           | .   | .            | 439                    | 32.9               |
| .  | .                | .                  | .                | .   | .            | 412                    | 33                 |
| 22   | - 278            | 72                 | 16 872           | .   | .            | 221                    | 33.1               |
| .  | .                | .                  | .                | -   | -            | 191                    | 33.2               |
| <b>2 980</b>                                     | <b>- 233 053</b> | <b>13 564</b>      | <b>760 018</b>   | <b>859</b>  | <b>9 010</b> | <b>90 818</b>          | <b>D</b>           |
| 2 670  | - 218 249        | 12 896             | 682 626          | 838   | 8 734        | 84 556                 | 35.1               |
| 80   | - 3 521          | 425                | 66 148           | 3   | 0            | 1 844                  | 35.2               |
| 230  | - 11 283         | 243                | 11 244           | 18  | 276          | 4 418                  | 35.3               |
| <b>63</b>  | <b>- 5 190</b>   | <b>213</b>         | <b>81 806</b>    | .   | .            | <b>1 386</b>           | <b>E</b>           |
| 10   | - 574            | 12                 | 1 204            | .   | .            | 111                    | 36                 |
| .  | .                | .                  | .                | -   | -            | 78                     | 37                 |
| 49   | - 4 611          | 167                | 73 170           | .   | .            | 1 156                  | 38                 |
| 8  | - 559            | 47                 | 14 468           | -   | -            | 599                    | 38.1               |
| 16   | - 1 034          | 60                 | 34 194           | .   | .            | 266                    | 38.2               |
| 25   | - 3 018          | 60                 | 24 508           | -   | -            | 291                    | 38.3               |
| .  | .                | .                  | .                | -   | -            | 41                     | 39                 |
| <b>1 155</b>                                     | <b>- 93 227</b>  | <b>6 255</b>       | <b>1 340 390</b> | <b>101</b>  | <b>5 778</b> | <b>21 060</b>          | <b>F</b>           |
| 570  | - 67 215         | 1 092              | 527 003          | 32  | 5 427        | 4 606                  | 41                 |
| 419  | - 41 825         | 418                | 194 940          | 17  | 3 643        | 2 344                  | 41.1               |
| 151  | - 25 390         | 674                | 332 063          | 15  | 1 783        | 2 262                  | 41.2               |
| 21   | - 973            | 175                | 147 905          | .   | .            | 507                    | 42                 |
| 10   | - 783            | 81                 | 100 976          | .   | .            | 239                    | 42.1               |
| 5  | - 133            | 43                 | 32 997           | .   | .            | 124                    | 42.2               |
| 6  | - 57             | 51                 | 13 932           | .   | .            | 144                    | 42.9               |
| 564  | - 25 039         | 4 988              | 665 481          | .   | .            | 15 947                 | 43                 |
| 33   | - 1 156          | 172                | 22 009           | .   | .            | 585                    | 43.1               |
| .  | .                | .                  | .                | 27  | 1            | 7 664                  | 43.2               |
| .  | .                | .                  | .                | 22  | 338          | 4 697                  | 43.3               |
| 152  | - 12 346         | 945                | 145 658          | 13  | 12           | 3 001                  | 43.9               |
| <b>3 466</b>                                     | <b>- 402 612</b> | <b>11 260</b>      | <b>3 967 231</b> | <b>218</b>  | <b>3 160</b> | <b>40 233</b>          | <b>G</b>           |
| 432  | - 123 539        | 1 958              | 410 130          | 34  | 141          | 5 760                  | 45                 |
| .  | .                | .                  | .                | 16  | 19           | 2 630                  | 45.1               |
| 104  | - 2 832          | 717                | 79 240           | 14  | 118          | 1 895                  | 45.2               |
| .  | .                | .                  | .                | .   | .            | 976                    | 45.3               |

Einkommen der Organgesellschaften.

**Noch: Tabelle 7. Personengesellschaften/Gemeinschaften mit Einkünften**

| Gewerbe-<br>kenn-<br>zeichen | Wirtschaftszweig<br>(WZ 2008) <sup>1)</sup>   | Einkünfte aus<br>Gewerbebetrieb <sup>2)</sup> |                |
|------------------------------|---|---|----------------|
|                              |   | Insgesamt                                     |                |
|                              |   | Anzahl  | 1 000 EUR      |
|                              |   | 1   | 2              |
| 45.4                         | Handel mit Krafträdern, Kraftradteilen und -zubehör;<br>Instandhaltung und Reparatur von Krafträdern .....              | 121   | 4 206          |
| 46                           | Großhandel (ohne Handel mit Kraftfahrzeugen) .....  | 3 490   | 2 227 312      |
| 46.1                         | Handelsvermittlung .....  | 731   | 94 260         |
| 46.2                         | Großhandel mit landwirtschaftlichen Grundstoffen und<br>lebenden Tieren .....   | 229   | 68 233         |
| 46.3                         | Großhandel mit Nahrungs- und Genussmitteln,<br>Getränken und Tabakwaren .....   | 441   | 397 023        |
| 46.4                         | Großhandel mit Gebrauchs- und Verbrauchsgütern .....  | 661   | 993 688        |
| 46.5                         | Großhandel mit Geräten der Informations- und<br>Kommunikationstechnik .....   | 96  | 33 337         |
| 46.6                         | Großhandel mit sonstigen Maschinen, Ausrüstungen und Zubehör .....  | 465   | 125 608        |
| 46.7                         | Sonstiger Großhandel .....  | 686   | 479 095        |
| 46.9                         | Großhandel ohne ausgeprägten Schwerpunkt .....  | 181   | 36 068         |
| 47                           | Einzelhandel (ohne Handel mit Kraftfahrzeugen) .....  | 8 846   | 1 050 716      |
| 47.1                         | Einzelhandel mit Waren verschiedener Art (in Verkaufsräumen) .....  | 1 141   | 337 694        |
| 47.2                         | Einzelhandel mit Nahrungs- und Genussmitteln, Getränken<br>und Tabakwaren (in Verkaufsräumen) .....                     | 945   | 58 073         |
| 47.3                         | Einzelhandel mit Motorenkraftstoffen (Tankstellen) .....  | 134   | 36 623         |
| 47.4                         | Einzelhandel mit Geräten der Informations- und<br>Kommunikationstechnik (in Verkaufsräumen) .....                       | 419   | 31 579         |
| 47.5                         | Einzelhandel mit sonstigen Haushaltsgeräten, Textilien,<br>Heimwerker- und Einrichtungsbedarf (in Verkaufsräumen) ..... | 1 451   | 263 103        |
| 47.6                         | Einzelhandel mit Verlagsprodukten, Sportausrüstungen und<br>Spielwaren (in Verkaufsräumen) .....                        | 686   | - 40 074       |
| 47.7                         | Einzelhandel mit sonstigen Gütern (in Verkaufsräumen) .....   | 2 679   | 271 135        |
| 47.8                         | Einzelhandel an Verkaufsständen und auf Märkten .....   | 149   | 3 451          |
| 47.9                         | Einzelhandel, nicht in Verkaufsräumen, an Verkaufsständen<br>oder auf Märkten .....                                     | 1 242   | 89 132         |
| <b>H</b>                     | <b>Verkehr und Lagerei .....</b>  | <b>1 962</b>                                  | <b>455 804</b> |
| 49                           | Landverkehr und Transport in Rohrfernleitungen .....  | 1 139   | 168 501        |
| 49.1                         | Personenbeförderung im Eisenbahnfernverkehr .....   | .   | .              |
| 49.2                         | Güterbeförderung im Eisenbahnverkehr .....  | .   | .              |
| 49.3                         | Sonstige Personenbeförderung im Landverkehr .....   | 495   | 61 731         |
| 49.4                         | Güterbeförderung im Straßenverkehr, Umzugstransporte .....  | 638   | 108 917        |
| 49.5                         | Transport in Rohrfernleitungen .....  | .   | .              |
| 50                           | Schifffahrt .....   | 116   | 1 371          |
| 50.1                         | Personenbeförderung in der See- und Küstenschifffahrt .....   | 7   | 1 401          |
| 50.2                         | Güterbeförderung in der See- und Küstenschifffahrt .....  | 49  | 5 765          |
| 50.3                         | Personenbeförderung in der Binnenschifffahrt .....  | 28  | - 8 320        |
| 50.4                         | Güterbeförderung in der Binnenschifffahrt .....   | 32  | 2 524          |
| 51                           | Luftfahrt .....   | 26  | 286            |
| 51.1                         | Personenbeförderung in der Luftfahrt .....  | .   | .              |
| 51.2                         | Güterbeförderung in der Luftfahrt und Raumtransport .....   | .   | .              |

<sup>1)</sup> Klassifikation der Wirtschaftszweige, Ausgabe 2008 (WZ 2008), Tiefengliederung für die Steuerstatistiken. - <sup>2)</sup> Einschließlich

## aus Gewerbebetrieb in Bayern 2015 nach Wirtschaftszweigen

| noch: Einkünfte aus Gewerbebetrieb <sup>2)</sup> |                 |                    |                | Summe der Einkünfte neben<br>Einkünften aus Gewerbebetrieb |            | Anzahl<br>der Beteiligten | Gewerbe-<br>kenn-<br>zeichen |
|--|-----------------|--------------------|----------------|--|------------|---------------------------|------------------------------|
| Negative Einkünfte                               |                 | Positive Einkünfte |                |  |            |                           |                              |
| Anzahl   | 1 000 EUR       | Anzahl             | 1 000 EUR      | Anzahl   | 1 000 EUR  | 9                         |                              |
| 3  | 4               | 5                  | 6              | 7  | 8          |                           |                              |
| 30   | - 2 475         | 91                 | 6 681          | .  | .          | 259                       | 45.4                         |
| 788  | - 85 309        | 2 702              | 2 312 621      | 51   | 655        | 12 205                    | 46                           |
| 207  | - 5 272         | 524                | 99 532         | 10   | 28         | 3 398                     | 46.1                         |
| 41   | - 3 351         | 188                | 71 584         | 4  | 40         | 1 061                     | 46.2                         |
| 92   | - 8 006         | 349                | 405 029        | .  | .          | 1 187                     | 46.3                         |
| 171  | - 38 418        | 490                | 1 032 106      | .  | .          | 2 266                     | 46.4                         |
| .  | .               | .                  | .              | -  | -          | 290                       | 46.5                         |
| 90   | - 6 710         | 375                | 132 318        | 5  | 92         | 1 352                     | 46.6                         |
| 116  | - 16 759        | 570                | 495 854        | 14   | 352        | 2 093                     | 46.7                         |
| .  | .               | .                  | .              | 7  | 19         | 558                       | 46.9                         |
| 2 246  | - 193 764       | 6 600              | 1 244 480      | 133  | 2 364      | 22 268                    | 47                           |
| 255  | - 5 493         | 886                | 343 187        | .  | .          | 3 444                     | 47.1                         |
| 227  | - 5 946         | 718                | 64 019         | 15   | 275        | 2 579                     | 47.2                         |
| 8  | - 104           | 126                | 36 727         | 6  | 34         | 435                       | 47.3                         |
| 99   | - 2 184         | 320                | 33 763         | 5  | 131        | 981                       | 47.4                         |
| 368  | - 24 243        | 1 083              | 287 346        | 22   | 69         | 3 594                     | 47.5                         |
| 160  | - 96 872        | 526                | 56 798         | 9  | 6          | 1 891                     | 47.6                         |
| 658  | - 51 882        | 2 021              | 323 018        | 50   | 677        | 6 147                     | 47.7                         |
| 28   | - 395           | 121                | 3 845          | .  | .          | 361                       | 47.8                         |
| 443  | - 6 647         | 799                | 95 779         | 6  | 248        | 2 836                     | 47.9                         |
| <b>233</b>                                       | <b>- 38 073</b> | <b>1 729</b>       | <b>493 877</b> | <b>64</b>  | <b>676</b> | <b>14 941</b>             | <b>H</b>                     |
| 123  | - 5 744         | 1 016              | 174 245        | 21   | 71         | 2 955                     | 49                           |
| .  | .               | -                  | -              | -  | -          | 24                        | 49.1                         |
| -  | -               | .                  | .              | -  | -          | 3                         | 49.2                         |
| .  | .               | .                  | .              | .  | .          | 1 318                     | 49.3                         |
| 62   | - 1 910         | 576                | 110 827        | .  | .          | 1 596                     | 49.4                         |
| .  | .               | .                  | .              | -  | -          | 14                        | 49.5                         |
| 21   | - 23 150        | 95                 | 24 521         | 7  | 115        | 9 719                     | 50                           |
| -  | -               | 7                  | 1 401          | -  | -          | 18                        | 50.1                         |
| 9  | - 6 898         | 40                 | 12 664         | 7  | 115        | 7 391                     | 50.2                         |
| 5  | - 14 290        | 23                 | 5 970          | -  | -          | 1 520                     | 50.3                         |
| 7  | - 1 962         | 25                 | 4 486          | -  | -          | 790                       | 50.4                         |
| 12   | - 816           | 14                 | 1 103          | -  | -          | 73                        | 51                           |
| 12   | - 816           | .                  | .              | -  | -          | 65                        | 51.1                         |
| -  | -               | .                  | .              | -  | -          | 8                         | 51.2                         |

Einkommen der Organgesellschaften.

**Noch: Tabelle 7. Personengesellschaften/Gemeinschaften mit Einkünften**

| Gewerbe-<br>kenn-<br>zeichen | Wirtschaftszweig<br>(WZ 2008) <sup>1)</sup>   | Einkünfte aus<br>Gewerbebetrieb <sup>2)</sup> |                  |
|------------------------------|---|---|------------------|
|                              |   | Insgesamt                                     |                  |
|                              |   | Anzahl  | 1 000 EUR        |
|                              |   | 1   | 2                |
| 52                           | Lagerei sowie Erbringung von sonstigen Dienstleistungen<br>für den Verkehr .....  | 593   | 240 018          |
| 52.1                         | Lagerei .....   | 54  | 22 359           |
| 52.2                         | Erbringung von sonstigen Dienstleistungen für den Verkehr .....   | 539   | 217 659          |
| 53                           | Post-, Kurier- und Expressdienste .....   | 88  | 45 626           |
| 53.1                         | Postdienste v. Universaldienstleistungsanbietern .....  | -   | -                |
| 53.2                         | Sonstige Post-, Kurier- und Expressdienste .....  | 88  | 45 626           |
| <b>I</b>                     | <b>Gastgewerbe .....</b>  | <b>5 374</b>                                  | <b>390 103</b>   |
| 55                           | Beherbergung .....  | 1 998   | 175 709          |
| 55.1                         | Hotels, Gasthöfe und Pensionen .....  | 1 594   | 165 242          |
| 55.2                         | Ferienunterkünfte und ähnliche Beherbergungsstätten .....   | 263   | 860              |
| 55.3                         | Campingplätze .....   | 54  | 5 453            |
| 55.9                         | Sonstige Beherbergungsstätten .....   | 87  | 4 155            |
| 56                           | Gastronomie .....   | 3 376   | 214 394          |
| 56.1                         | Restaurants, Gaststätten, Imbissstuben, Cafés, Eissalons u.ä. ....  | 2 184   | 151 118          |
| 56.2                         | Caterer und Erbringung sonstiger Verpflegungsdienstleistungen .....   | 396   | 15 540           |
| 56.3                         | Ausschank von Getränken .....   | 796   | 47 736           |
| <b>J</b>                     | <b>Information und Kommunikation .....</b>  | <b>3 464</b>                                  | <b>956 430</b>   |
| 58                           | Verlagswesen .....  | 556   | 322 109          |
| 58.1                         | Verlegen von Büchern und Zeitschriften;<br>sonstiges Verlagswesen (ohne Software) .....                                 | 526   | 318 704          |
| 58.2                         | Verlegen von Software .....   | 30  | 3 405            |
| 59                           | Herstellung, Verleih und Vertrieb von Filmen und Fernseh-<br>programmen; Kinos; Tonstudios und Verlegen von Musik ..... | 729   | 462 373          |
| 59.1                         | Herstellung von Filmen und Fernsehprogrammen, deren<br>Verleih und Vertrieb; Kinos .....                                | 504   | 456 396          |
| 59.2                         | Tonstudios; Herstellung von Hörfunkbeiträgen; Verlegen von<br>bespielten Tonträgern und Musikalien .....                | 225   | 5 977            |
| 60                           | Rundfunkveranstalter .....  | 79  | 105 649          |
| 60.1                         | Hörfunkveranstalter .....   | 64  | 33 318           |
| 60.2                         | Fernsehveranstalter .....   | 15  | 72 331           |
| 61                           | Telekommunikation .....   | 69  | - 219 971        |
| 61.1                         | Leitungsgebundene Telekommunikation .....   | .   | .                |
| 61.2                         | Drahtlose Telekommunikation .....   | .   | .                |
| 61.3                         | Satellitentelekommunikation .....   | -   | -                |
| 61.9                         | Sonstige Telekommunikation .....  | 51  | 2 989            |
| 62                           | Erbringung von Dienstleistungen der Informationstechnologie .....   | 1 609   | 228 274          |
| 63                           | Informationsdienstleistungen .....  | 422   | 57 996           |
| 63.1                         | Datenverarbeitung, Hosting und damit verbundene Tätigkeiten;<br>Webportale .....  | 86  | - 806            |
| 63.9                         | Erbringung von sonstigen Informationsdienstleistungen .....   | 336   | 58 801           |
| <b>K</b>                     | <b>Erbringung von Finanz- und Versicherungsdienstleistungen .....</b>   | <b>4 785</b>                                  | <b>3 591 836</b> |
| 64                           | Erbringung von Finanzdienstleistungen .....   | 3 067   | 2 856 773        |

<sup>1)</sup> Klassifikation der Wirtschaftszweige, Ausgabe 2008 (WZ 2008), Tiefengliederung für die Steuerstatistiken. - <sup>2)</sup> Einschließlich

## aus Gewerbebetrieb in Bayern 2015 nach Wirtschaftszweigen

| noch: Einkünfte aus Gewerbebetrieb <sup>2)</sup> |                  |                    |                  | Summe der Einkünfte neben Einkünften aus Gewerbebetrieb |                | Anzahl der Beteiligten | Gewerbekennzeichen |
|--|------------------|--------------------|------------------|---|----------------|------------------------|--------------------|
| Negative Einkünfte                               |                  | Positive Einkünfte |                  | Anzahl  | 1 000 EUR      |                        |                    |
| Anzahl   | 1 000 EUR        | Anzahl             | 1 000 EUR        |   |                | Anzahl                 | 1 000 EUR          |
| 3  | 4                | 5                  | 6                | 7   | 8              |                        |                    |
| 70   | - 8 328          | 523                | 248 347          | 36  | 489            | 1 973                  | 52                 |
| 5  | - 220            | 49                 | 22 579           | .   | .              | 163                    | 52.1               |
| 65   | - 8 108          | 474                | 225 767          | .   | .              | 1 810                  | 52.2               |
| 7  | - 35             | 81                 | 45 661           | -   | -              | 221                    | 53                 |
| -  | -                | -                  | -                | -   | -              | -                      | 53.1               |
| 7  | - 35             | 81                 | 45 661           | -   | -              | 221                    | 53.2               |
| <b>1 212</b>                                     | <b>- 54 704</b>  | <b>4 162</b>       | <b>444 807</b>   | <b>196</b>  | <b>2 039</b>   | <b>16 449</b>          | <b>I</b>           |
| 528  | - 36 460         | 1 470              | 212 169          | 131   | 1 395          | 7 782                  | 55                 |
| 391  | - 32 636         | 1 203              | 197 878          | 91  | 1 228          | 6 487                  | 55.1               |
| 96   | - 3 098          | 167                | 3 957            | 25  | 61             | 943                    | 55.2               |
| 10   | - 223            | 44                 | 5 676            | 4   | 37             | 158                    | 55.3               |
| 31   | - 503            | 56                 | 4 657            | 11  | 69             | 194                    | 55.9               |
| 684  | - 18 244         | 2 692              | 232 638          | 65  | 643            | 8 667                  | 56                 |
| 432  | - 13 392         | 1 752              | 164 510          | 44  | 496            | 5 104                  | 56.1               |
| 86   | - 1 337          | 310                | 16 877           | .   | .              | 1 068                  | 56.2               |
| 166  | - 3 516          | 630                | 51 251           | .   | .              | 2 495                  | 56.3               |
| <b>1 036</b>                                     | <b>- 296 778</b> | <b>2 428</b>       | <b>1 253 208</b> | <b>33</b>   | <b>810</b>     | <b>17 920</b>          | <b>J</b>           |
| 192  | - 13 518         | 364                | 335 626          | .   | .              | 3 180                  | 58                 |
| 178  | - 13 209         | 348                | 331 912          | .   | .              | 1 461                  | 58.1               |
| 14   | - 309            | 16                 | 3 714            | -   | -              | 1 719                  | 58.2               |
| 247  | - 11 718         | 482                | 474 091          | 7   | - 10           | 8 791                  | 59                 |
| 164  | - 10 387         | 340                | 466 784          | .   | .              | 8 203                  | 59.1               |
| 83   | - 1 330          | 142                | 7 307            | .   | .              | 588                    | 59.2               |
| .  | .                | .                  | .                | .   | .              | 310                    | 60                 |
| .  | .                | .                  | .                | -   | -              | 248                    | 60.1               |
| .  | .                | .                  | .                | .   | .              | 62                     | 60.2               |
| .  | .                | .                  | .                | -   | -              | 171                    | 61                 |
| .  | .                | .                  | .                | -   | -              | 12                     | 61.1               |
| .  | .                | .                  | .                | -   | -              | 36                     | 61.2               |
| -  | -                | -                  | -                | -   | -              | -                      | 61.3               |
| 10   | - 53             | 41                 | 3 042            | -   | -              | 123                    | 61.9               |
| 438  | - 19 894         | 1 171              | 248 168          | .   | .              | 4 173                  | 62                 |
| .  | .                | .                  | .                | .   | .              | 1 295                  | 63                 |
| .  | .                | .                  | .                | -   | -              | 314                    | 63.1               |
| 84   | - 6 498          | 252                | 65 299           | .   | .              | 981                    | 63.9               |
| <b>1 435</b>                                     | <b>- 824 396</b> | <b>3 350</b>       | <b>4 416 232</b> | <b>870</b>  | <b>612 989</b> | <b>365 101</b>         | <b>K</b>           |
| 1 079  | - 787 234        | 1 988              | 3 644 007        | 746   | 522 426        | 357 909                | 64                 |

Einkommen der Organgesellschaften.

**Noch: Tabelle 7. Personengesellschaften/Gemeinschaften mit Einkünften**

| Gewerbe-<br>kenn-<br>zeichen | Wirtschaftszweig<br>(WZ 2008) <sup>1)</sup>  | Einkünfte aus<br>Gewerbebetrieb <sup>2)</sup> |                  |
|------------------------------|--|---|------------------|
|                              |  | Insgesamt                                     |                  |
|                              |  | Anzahl  | 1 000 EUR        |
|                              |  | 1   | 2                |
| 64.1                         | Zentralbanken und Kreditinstitute .....  | 9   | 49 549           |
| 64.2                         | Beteiligungsgesellschaften .....   | 2 938   | 2 654 559        |
| 64.3                         | Treuhand- und sonstige Fonds und ähnliche Finanzinstitutionen .....  | 30  | - 689            |
| 64.9                         | Sonstige Finanzierungsinstitutionen .....  | 90  | 153 354          |
| 65                           | Versicherungen, Rückversicherungen und Pensionskassen<br>(ohne Sozialversicherung) .....                               | 8   | 3 624            |
| 65.1                         | Versicherungen .....   | .   | .                |
| 65.2                         | Rückversicherungen .....   | .   | .                |
| 65.3                         | Pensionskassen und Pensionsfonds .....   | .   | .                |
| 66                           | Mit Finanz- und Versicherungsdienstleistungen<br>verbundene Tätigkeiten .....  | 1 710   | 731 440          |
| 66.1                         | Mit Finanzdienstleistungen verbundene Tätigkeiten .....  | 841   | 511 515          |
| 66.2                         | Mit Versicherungsdienstleistungen und Pensionskassen<br>verbundene Tätigkeiten .....                                   | 816   | 114 833          |
| 66.3                         | Fondsmanagement .....  | 53  | 105 092          |
| <b>L</b>                     | <b>Grundstücks- und Wohnungswesen .....</b>  | <b>18 908</b>                                 | <b>3 374 394</b> |
| 68.1                         | Kauf und Verkauf von eigenen Grundstücken, Gebäuden<br>und Wohnungen .....   | 2 796   | 552 100          |
| 68.2                         | Vermietung, Verpachtung von eigenen oder geleasteten<br>Grundstücken, Gebäuden und Wohnungen .....                     | 13 084  | 2 136 166        |
| 68.3                         | Vermittlung und Verwaltung von Grundstücken, Gebäuden<br>und Wohnungen für Dritte .....                                | 3 028   | 686 127          |
| <b>M</b>                     | <b>Erbringung von freiberuflichen, wissenschaftlichen<br/>und technischen Dienstleistungen .....</b>                   | <b>4 405</b>                                  | <b>1 399 814</b> |
| 69                           | Rechts- und Steuerberatung, Wirtschaftsprüfung .....   | 246   | 69 470           |
| 69.1                         | Rechtsberatung .....   | 41  | 6 883            |
| 69.2                         | Wirtschaftsprüfung und Steuerberatung; Buchführung .....   | 205   | 62 587           |
| 70                           | Verwaltung und Führung von Unternehmen und Betrieben;<br>Unternehmensberatung .....                                    | 1 684   | 952 424          |
| 70.1                         | Verwaltung und Führung von Unternehmen und Betrieben .....   | 603   | 808 549          |
| 70.2                         | Public-Relations- und Unternehmensberatung .....   | 1 081   | 143 876          |
| 71                           | Architektur- und Ingenieurbüros; technische, physikalische<br>und chemische Untersuchung .....                         | 721   | 132 124          |
| 71.1                         | Architektur- und Ingenieurbüros .....  | 669   | 120 754          |
| 71.2                         | Technische, physikalische und chemische Untersuchung .....   | 52  | 11 371           |
| 72                           | Forschung und Entwicklung .....  | 127   | - 2 622          |
| 72.1                         | Forschung und Entwicklung im Bereich Natur-, Ingenieur-,<br>Agrarwissenschaften und Medizin .....                      | 117   | - 4 157          |
| 72.2                         | Forschung und Entwicklung im Bereich Rechts-, Wirtschafts-,<br>Sozial-, Sprach-, Kultur- und Kunstwissenschaften ..... | 10  | 1 535            |
| 73                           | Werbung und Marktforschung .....   | 702   | 178 100          |
| 73.1                         | Werbung .....  | 665   | 146 962          |
| 73.2                         | Markt- und Meinungsforschung .....   | 37  | 31 137           |

<sup>1)</sup> Klassifikation der Wirtschaftszweige, Ausgabe 2008 (WZ 2008), Tiefengliederung für die Steuerstatistiken. - <sup>2)</sup> Einschließlich



## aus Gewerbebetrieb in Bayern 2015 nach Wirtschaftszweigen

| noch: Einkünfte aus Gewerbebetrieb <sup>2)</sup> |                  |                    |                  | Summe der Einkünfte neben Einkünften aus Gewerbebetrieb |                | Anzahl der Beteiligten | Gewerkekennzeichen |
|--|------------------|--------------------|------------------|---|----------------|------------------------|--------------------|
| Negative Einkünfte                               |                  | Positive Einkünfte |                  |   |                |                        |                    |
| Anzahl   | 1 000 EUR        | Anzahl             | 1 000 EUR        | Anzahl  | 1 000 EUR      | 9                      |                    |
| 3  | 4                | 5                  | 6                | 7   | 8              |                        |                    |
| .  | .                | .                  | .                | .   | .              | 46                     | 64.1               |
| 1 023  | - 769 457        | 1 915              | 3 424 016        | 726   | 515 822        | 357 043                | 64.2               |
| 14   | - 4 499          | 16                 | 3 809            | 11  | 6 194          | 507                    | 64.3               |
| .  | .                | .                  | .                | .   | .              | 313                    | 64.9               |
| .  | .                | .                  | .                | .   | .              | 24                     | 65                 |
| .  | .                | .                  | .                | .   | .              | 19                     | 65.1               |
| -  | -                | .                  | .                | -   | -              | 2                      | 65.2               |
| .  | .                | -                  | -                | -   | -              | 3                      | 65.3               |
| .  | .                | .                  | .                | .   | .              | 7 168                  | 66                 |
| .  | .                | .                  | .                | 92  | 67 201         | 4 745                  | 66.1               |
| 73   | - 1 962          | 743                | 116 795          | .   | .              | 1 939                  | 66.2               |
| 26   | - 2 308          | 27                 | 107 400          | .   | .              | 484                    | 66.3               |
| <b>5 118</b>                                     | <b>- 794 821</b> | <b>13 790</b>      | <b>4 169 214</b> | <b>1 893</b>  | <b>164 677</b> | <b>86 151</b>          | <b>L</b>           |
| 1 108  | - 140 695        | 1 688              | 692 795          | 117   | 72 981         | 12 845                 | 68.1               |
| 3 209  | - 468 662        | 9 875              | 2 604 828        | 1 619   | 80 466         | 58 759                 | 68.2               |
| 801  | - 185 465        | 2 227              | 871 592          | 157   | 11 231         | 14 547                 | 68.3               |
| <b>1 160</b>                                     | <b>- 194 189</b> | <b>3 245</b>       | <b>1 594 003</b> | <b>168</b>  | <b>657 976</b> | <b>14 717</b>          | <b>M</b>           |
| 40   | - 1 943          | 206                | 71 413           | 17  | 2 902          | 733                    | 69                 |
| 10   | - 102            | 31                 | 6 986            | .   | .              | 127                    | 69.1               |
| 30   | - 1 840          | 175                | 64 427           | .   | .              | 606                    | 69.2               |
| 491  | - 125 015        | 1 193              | 1 077 440        | 63  | 636 186        | 7 143                  | 70                 |
| 206  | - 104 252        | 397                | 912 801          | 54  | 636 152        | 4 252                  | 70.1               |
| 285  | - 20 763         | 796                | 164 639          | 9   | 33             | 2 891                  | 70.2               |
| 165  | - 29 109         | 556                | 161 233          | 27  | 736            | 1 912                  | 71                 |
| 157  | - 27 170         | 512                | 147 924          | .   | .              | 1 775                  | 71.1               |
| 8  | - 1 939          | 44                 | 13 309           | .   | .              | 137                    | 71.2               |
| 49   | - 17 633         | 78                 | 15 011           | .   | .              | 586                    | 72                 |
| .  | .                | .                  | .                | .   | .              | 549                    | 72.1               |
| .  | .                | .                  | .                | .   | .              | 37                     | 72.2               |
| 130  | - 4 551          | 572                | 182 651          | .   | .              | 1 928                  | 73                 |
| .  | .                | .                  | .                | .   | .              | 1 810                  | 73.1               |
| .  | .                | .                  | .                | -   | -              | 118                    | 73.2               |

Einkommen der Organgesellschaften.

**Noch: Tabelle 7. Personengesellschaften/Gemeinschaften mit Einkünften**

| Gewerbe-<br>kenn-<br>zeichen | Wirtschaftszweig<br>(WZ 2008) <sup>1)</sup>  | Einkünfte aus<br>Gewerbebetrieb <sup>2)</sup> |                |
|------------------------------|--|---|----------------|
|                              |  | Insgesamt                                     |                |
|                              |  | Anzahl  | 1 000 EUR      |
|                              |  | 1   | 2              |
| 74                           | Sonstige freiberufliche, wissenschaftliche und technische<br>Tätigkeiten .....                     | 835   | 55 139         |
| 74.1                         | Ateliers für Textil-, Schmuck-, Grafik- u.ä. Design .....  | 172   | 5 247          |
| 74.2                         | Fotografie und Fotolabors .....  | 133   | 14 766         |
| 74.3                         | Übersetzen und Dolmetschen .....   | 19  | 308            |
| 74.9                         | Sonstige freiberufliche, wissenschaftliche und technische<br>Tätigkeiten a.n.g. ....               | 511   | 34 817         |
| 75                           | Veterinärwesen .....   | 90  | 15 179         |
| <b>N</b>                     | <b>Erbringung von sonstigen wirtschaftlichen Dienstleistungen</b>                                  | <b>4 951</b>                                  | <b>762 087</b> |
| 77                           | Vermietung von beweglichen Sachen .....  | 1 774   | 300 976        |
| 77.1                         | Vermietung von Kraftwagen .....  | 161   | 107 447        |
| 77.2                         | Vermietung von Gebrauchsgütern .....   | 229   | 11 681         |
| 77.3                         | Vermietung von Maschinen, Geräten und<br>sonstigen beweglichen Sachen .....                        | 1 363   | 179 159        |
| 77.4                         | Leasing von nichtfinanziellen immateriellen<br>Vermögensgegenständen (ohne Copyrights) .....       | 21  | 2 689          |
| 78                           | Vermittlung und Überlassung von Arbeitskräften .....   | 170   | 22 462         |
| 78.1                         | Vermittlung von Arbeitskräften .....   | 98  | 12 843         |
| 78.2                         | Befristete Überlassung von Arbeitskräften .....  | 51  | 8 511          |
| 78.3                         | Sonstige Überlassung von Arbeitskräften .....  | 21  | 1 107          |
| 79                           | Reisebüros, Reiseveranstalter und Erbringung<br>sonstiger Reservierungsdienstleistungen .....      | 319   | 19 235         |
| 79.1                         | Reisebüros und Reiseveranstalter .....   | 291   | 17 219         |
| 79.9                         | Erbringung sonstiger Reservierungsdienstleistungen .....   | 28  | 2 016          |
| 80                           | Wach- und Sicherheitsdienste sowie Detekteien .....  | 61  | 10 949         |
| 80.1                         | Private Wach- und Sicherheitsdienste .....   | 52  | 10 452         |
| 80.2                         | Sicherheitsdienste mithilfe von Überwachungs- und<br>Alarmsystemen .....                           | 3   | 354            |
| 80.3                         | Detekteien .....   | 6   | 143            |
| 81                           | Gebäudebetreuung; Garten- und Landschaftsbau .....   | 992   | 75 929         |
| 81.1                         | Hausmeisterdienste .....   | 234   | 8 109          |
| 81.2                         | Reinigung von Gebäuden, Straßen und Verkehrsmitteln .....  | 308   | 31 262         |
| 81.3                         | Garten- und Landschaftsbau sowie Erbringung von<br>sonstigen gärtnerischen Dienstleistungen .....  | 450   | 36 558         |
| 82                           | Erbringung von wirtschaftlichen Dienstleistungen für<br>Unternehmen und Privatpersonen a.n.g. .... | 1 635   | 332 537        |
| 82.1                         | Sekretariats- und Schreibdienste, Copy-Shops .....   | .   | .              |
| 82.2                         | Callcenter .....   | .   | .              |
| 82.3                         | Messe-, Ausstellungs- und Kongressveranstalter .....   | 122   | 9 333          |
| 82.9                         | Erbringung sonstiger wirtschaftlicher Dienstleistungen<br>für Unternehmen und Privatpersonen ..... | 1 351   | 254 888        |
| <b>P</b>                     | <b>Erziehung und Unterricht .....</b>  | <b>563</b>                                    | <b>51 279</b>  |
| 85.1                         | Kindergärten und Vorschulen .....  | .   | .              |
| 85.2                         | Grundschulen .....   | -   | -              |

<sup>1)</sup> Klassifikation der Wirtschaftszweige, Ausgabe 2008 (WZ 2008), Tiefengliederung für die Steuerstatistiken. - <sup>2)</sup> Einschließlich

## aus Gewerbebetrieb in Bayern 2015 nach Wirtschaftszweigen

| noch: Einkünfte aus Gewerbebetrieb <sup>2)</sup> |                 |                    |                | Summe der Einkünfte neben Einkünften aus Gewerbebetrieb |                | Anzahl der Beteiligten | Gewerbekennzeichen |
|--|-----------------|--------------------|----------------|---|----------------|------------------------|--------------------|
| Negative Einkünfte                               |                 | Positive Einkünfte |                | Anzahl  | 1 000 EUR      |                        |                    |
| Anzahl   | 1 000 EUR       | Anzahl             | 1 000 EUR      |   |                | Anzahl                 | 1 000 EUR          |
| 3  | 4               | 5                  | 6              | 7   | 8              |                        |                    |
| 274  | - 15 759        | 561                | 70 898         | 38  | 16 255         | 2 206                  | 74                 |
| .  | .               | .                  | .              | .   | .              | 379                    | 74.1               |
| 45   | - 798           | 88                 | 15 564         | -   | -              | 296                    | 74.2               |
| .  | .               | .                  | .              | -   | -              | 40                     | 74.3               |
| 172  | - 14 347        | 339                | 49 164         | .   | .              | 1 491                  | 74.9               |
| 11   | - 178           | 79                 | 15 357         | 9   | 1 756          | 209                    | 75                 |
| <b>1 336</b>                                     | <b>- 82 915</b> | <b>3 615</b>       | <b>845 002</b> | <b>97</b>   | <b>142 563</b> | <b>17 599</b>          | <b>N</b>           |
| 615  | - 38 251        | 1 159              | 339 227        | 41  | 410            | 8 930                  | 77                 |
| 57   | - 3 243         | 104                | 110 690        | .   | .              | 378                    | 77.1               |
| 83   | - 5 753         | 146                | 17 434         | .   | .              | 655                    | 77.2               |
| 463  | - 27 722        | 900                | 206 881        | 30  | 311            | 7 838                  | 77.3               |
| 12   | - 1 533         | 9                  | 4 222          | -   | -              | 59                     | 77.4               |
| 33   | - 2 167         | 137                | 24 628         | .   | .              | 427                    | 78                 |
| 21   | - 465           | 77                 | 13 307         | .   | .              | 247                    | 78.1               |
| .  | .               | .                  | .              | -   | -              | 133                    | 78.2               |
| .  | .               | .                  | .              | .   | .              | 47                     | 78.3               |
| 72   | - 3 427         | 247                | 22 661         | .   | .              | 774                    | 79                 |
| 63   | - 3 373         | 228                | 20 592         | .   | .              | 695                    | 79.1               |
| 9  | - 53            | 19                 | 2 070          | .   | .              | 79                     | 79.9               |
| 11   | - 228           | 50                 | 11 177         | .   | .              | 135                    | 80                 |
| .  | .               | .                  | .              | .   | .              | 115                    | 80.1               |
| .  | .               | .                  | .              | -   | -              | 7                      | 80.2               |
| -  | -               | 6                  | 143            | -   | -              | 13                     | 80.3               |
| 128  | - 1 859         | 864                | 77 788         | 6   | 6              | 2 329                  | 81                 |
| 39   | - 249           | 195                | 8 358          | .   | .              | 540                    | 81.1               |
| 37   | - 754           | 271                | 32 016         | .   | .              | 736                    | 81.2               |
| 52   | - 857           | 398                | 37 415         | .   | .              | 1 053                  | 81.3               |
| 477  | - 36 983        | 1 158              | 369 520        | 43  | 142 135        | 5 004                  | 82                 |
| .  | .               | .                  | .              | -   | -              | 300                    | 82.1               |
| .  | .               | .                  | .              | -   | -              | 65                     | 82.2               |
| 32   | - 240           | 90                 | 9 573          | .   | .              | 313                    | 82.3               |
| 409  | - 36 504        | 942                | 291 392        | .   | .              | 4 326                  | 82.9               |
| <b>169</b>                                       | <b>- 2 115</b>  | <b>394</b>         | <b>53 393</b>  | <b>8</b>  | <b>104</b>     | <b>1 632</b>           | <b>P</b>           |
| .  | .               | .                  | .              | -   | -              | 38                     | 85.1               |
| -  | -               | -                  | -              | -   | -              | -                      | 85.2               |

Einkommen der Organgesellschaften.

**Noch: Tabelle 7. Personengesellschaften/Gemeinschaften mit Einkünften**

| Gewerbe-<br>kenn-<br>zeichen | Wirtschaftszweig<br>(WZ 2008) <sup>1)</sup>  | Einkünfte aus<br>Gewerbebetrieb <sup>2)</sup> |                   |
|------------------------------|--|---|-------------------|
|                              |  | Insgesamt                                     |                   |
|                              |  | Anzahl  | 1 000 EUR         |
|                              |  | 1   | 2                 |
| 85.3                         | Weiterführende Schulen .....   | 14  | 1 468             |
| 85.4                         | Tertiärer und post-sekundärer, nicht tertiärer Unterricht .....  | .   | .                 |
| 85.5                         | Sonstiger Unterricht .....   | 500   | 23 276            |
| 85.6                         | Erbringung von Dienstleistungen für den Unterricht .....   | 11  | 10                |
| <b>Q</b>                     | <b>Gesundheits- und Sozialwesen .....</b>  | <b>950</b>                                    | <b>354 431</b>    |
| 86                           | Gesundheitswesen .....   | 719   | 307 991           |
| 86.1                         | Krankenhäuser .....  | 134   | 254 432           |
| 86.2                         | Arzt- und Zahnarztpraxen .....   | 107   | 13 751            |
| 86.9                         | Gesundheitswesen a.n.g. ....   | 478   | 39 808            |
| 87                           | Heime (ohne Erholungs- und Ferienheime) .....  | 84  | 29 662            |
| 87.1                         | Pflegeheime .....  | 36  | 7 789             |
| 87.2                         | Stationäre Einrichtungen zur psychosozialen Betreuung,<br>Suchtbekämpfung u.Ä. ....                                  | .   | .                 |
| 87.3                         | Altenheime; Alten- und Behindertenwohnheime .....  | 38  | 18 918            |
| 87.9                         | Sonstige Heime (ohne Erholungs- und Ferienheime) .....   | .   | .                 |
| 88                           | Sozialwesen (ohne Heime) .....   | 147   | 16 779            |
| 88.1                         | Soziale Betreuung älterer Menschen und Behinderter .....   | 101   | 13 661            |
| 88.9                         | Sonstiges Sozialwesen (ohne Heime) .....   | 46  | 3 118             |
| <b>R</b>                     | <b>Kunst, Unterhaltung und Erholung .....</b>  | <b>3 651</b>                                  | <b>88 312</b>     |
| 90                           | Kreative, künstlerische und unterhaltende Tätigkeiten .....  | 1 864   | 14 249            |
| 91                           | Bibliotheken, Archive, Museen, botanische<br>und zoologische Gärten .....  | 25  | 422               |
| 92                           | Spiel-, Wett- und Lotteriewesen .....  | 148   | 22 902            |
| 93                           | Erbringung von Dienstleistungen des Sports,<br>der Unterhaltung und der Erholung .....                               | 1 614   | 50 740            |
| 93.1                         | Erbringung von Dienstleistungen des Sports .....   | 783   | 38 047            |
| 93.2                         | Erbringung von sonstigen Dienstleistungen der Unterhaltung<br>und der Erholung .....                                 | 831   | 12 692            |
| <b>S</b>                     | <b>Erbringung von sonstigen Dienstleistungen .....</b>   | <b>3 963</b>                                  | <b>1 645 997</b>  |
| 94                           | Interessenvertretungen sowie kirchliche und sonstige<br>religiöse Vereinigungen (ohne Sozialwesen und Sport) .....   | .   | .                 |
| 94.1                         | Wirtschafts- und Arbeitgeberverbände, Berufsorganisationen .....   | .   | .                 |
| 94.2                         | Arbeitnehmervereinigungen .....  | -   | -                 |
| 94.9                         | Kirchliche Vereinigungen, politische Parteien sowie sonstige<br>Interessenvertretungen und Vereinigungen a.n.g. .... | .   | .                 |
| 95                           | Reparatur von DV-Geräten und Gebrauchsgütern .....   | .   | .                 |
| 95.1                         | Reparatur von DV- und Telekommunikationsgeräten .....  | .   | .                 |
| 95.2                         | Reparatur von Gebrauchsgütern .....  | 92  | 2 273             |
| 96                           | Erbringung von sonstigen überwiegend persönlichen<br>Dienstleistungen .....  | 3 811   | 1 641 889         |
| <b>A - S</b>                 | <b>Wirtschaftszweige insgesamt .....</b>   | <b>100 878</b>                                | <b>23 384 874</b> |

<sup>1)</sup> Klassifikation der Wirtschaftszweige, Ausgabe 2008 (WZ 2008), Tiefengliederung für die Steuerstatistiken. - <sup>2)</sup> Einschließlich

## aus Gewerbebetrieb in Bayern 2015 nach Wirtschaftszweigen

| noch: Einkünfte aus Gewerbebetrieb <sup>2)</sup> |                    |                    |                   | Summe der Einkünfte neben Einkünften aus Gewerbebetrieb |                  | Anzahl der Beteiligten | Gewerbekennzeichen |
|--|--------------------|--------------------|-------------------|---|------------------|------------------------|--------------------|
| Negative Einkünfte                               |                    | Positive Einkünfte |                   |   |                  |                        |                    |
| Anzahl   | 1 000 EUR          | Anzahl             | 1 000 EUR         | Anzahl  | 1 000 EUR        | 9                      |                    |
| 3  | 4                  | 5                  | 6                 | 7   | 8                |                        |                    |
| 5  | - 18               | 9                  | 1 486             | -   | -                | 43                     | 85.3               |
| .  | .                  | .                  | .                 | -   | -                | 135                    | 85.4               |
| 149  | - 1 984            | 351                | 25 260            | 8   | 104              | 1 391                  | 85.5               |
| 6  | - 7                | 5                  | 17                | -   | -                | 25                     | 85.6               |
| <b>276</b>                                       | <b>- 23 998</b>    | <b>674</b>         | <b>378 429</b>    | <b>44</b>   | <b>12 454</b>    | <b>5 697</b>           | <b>Q</b>           |
| 228  | - 22 285           | 491                | 330 276           | .   | .                | 4 268                  | 86                 |
| 26   | - 9 974            | 108                | 264 407           | 4   | 5                | 2 190                  | 86.1               |
| 32   | - 6 237            | 75                 | 19 987            | 26  | 12 258           | 408                    | 86.2               |
| 170  | - 6 074            | 308                | 45 882            | .   | .                | 1 670                  | 86.9               |
| 16   | - 1 135            | 68                 | 30 797            | .   | .                | 1 074                  | 87                 |
| .  | .                  | .                  | .                 | .   | .                | 419                    | 87.1               |
| -  | -                  | .                  | .                 | -   | -                | 4                      | 87.2               |
| 8  | - 662              | 30                 | 19 580            | .   | .                | 625                    | 87.3               |
| .  | .                  | .                  | .                 | -   | -                | 26                     | 87.9               |
| 32   | - 578              | 115                | 17 357            | -   | -                | 355                    | 88                 |
| 20   | - 255              | 81                 | 13 916            | -   | -                | 236                    | 88.1               |
| 12   | - 322              | 34                 | 3 440             | -   | -                | 119                    | 88.9               |
| <b>981</b>                                       | <b>- 30 299</b>    | <b>2 670</b>       | <b>118 611</b>    | <b>48</b>   | <b>568</b>       | <b>19 319</b>          | <b>R</b>           |
| 511  | - 4 664            | 1 353              | 18 913            | 26  | 955              | 7 939                  | 90                 |
| .  | .                  | .                  | .                 | .   | .                | 64                     | 91                 |
| .  | .                  | .                  | .                 | .   | .                | 379                    | 92                 |
| 436  | - 24 989           | 1 178              | 75 729            | 16  | - 495            | 10 937                 | 93                 |
| 221  | - 15 126           | 562                | 53 173            | .   | .                | 7 292                  | 93.1               |
| 215  | - 9 863            | 616                | 22 556            | .   | .                | 3 645                  | 93.2               |
| <b>939</b>                                       | <b>- 55 278</b>    | <b>3 024</b>       | <b>1 701 275</b>  | <b>108</b>  | <b>- 679</b>     | <b>13 646</b>          | <b>S</b>           |
| .  | .                  | 25                 | 663               | .   | .                | 199                    | 94                 |
| .  | .                  | .                  | .                 | -   | -                | 50                     | 94.1               |
| -  | -                  | -                  | -                 | -   | -                | -                      | 94.2               |
| .  | .                  | .                  | .                 | .   | .                | 149                    | 94.9               |
| .  | .                  | 87                 | 8 826             | .   | .                | 249                    | 95                 |
| 5  | - 13               | .                  | .                 | -   | -                | 52                     | 95.1               |
| .  | .                  | .                  | .                 | .   | .                | 197                    | 95.2               |
| 899  | - 49 897           | 2 912              | 1 691 786         | 104   | - 694            | 13 198                 | 96                 |
| <b>23 547</b>                                    | <b>- 4 461 912</b> | <b>77 331</b>      | <b>27 846 786</b> | <b>5 023</b>  | <b>1 622 777</b> | <b>755 842</b>         | <b>A - S</b>       |

Einkommen der Organgesellschaften.

**Tabelle 8. Einkünfte der Personengesellschaften/**

| AGS      | Regionale Gliederung                | Summe der Einkünfte <sup>1)</sup> |                   | Einkünfte aus             |                |                              |                   |
|----------|-------------------------------------|-----------------------------------|-------------------|---------------------------|----------------|------------------------------|-------------------|
|          |                                     |                                   |                   | Land- und Forstwirtschaft |                | Gewerbebetrieb <sup>2)</sup> |                   |
|          |                                     | Anzahl                            | 1 000 EUR         | Anzahl                    | 1 000 EUR      | Anzahl                       | 1 000 EUR         |
|          |                                     | 1                                 | 2                 | 3                         | 4              | 5                            | 6                 |
|          | <b>Bayern .....</b>                 | <b>212 561</b>                    | <b>33 286 521</b> | <b>11 539</b>             | <b>369 304</b> | <b>100 878</b>               | <b>23 384 874</b> |
|          | Kreisfreie Städte zusammen .....    | 68 113                            | 14 594 295        | 512                       | 22 746         | 27 631                       | 8 065 639         |
|          | Landkreise zusammen .....           | 144 448                           | 18 692 226        | 11 027                    | 346 558        | 73 247                       | 15 319 236        |
| <b>1</b> | <b>Reg.-Bez. Oberbayern .....</b>   | <b>85 794</b>                     | <b>18 183 484</b> | <b>2 727</b>              | <b>77 354</b>  | <b>38 429</b>                | <b>11 997 459</b> |
|          | Kreisfreie Städte                   |                                   |                   |                           |                |                              |                   |
| 161      | Ingolstadt, Stadt .....             | 1 727                             | 229 939           | 25                        | 161            | 697                          | 153 967           |
| 162      | München, Landeshauptstadt .....     | 29 268                            | 8 794 494         | 96                        | 3 016          | 11 057                       | 4 282 091         |
| 163      | Rosenheim, Stadt .....              | 1 097                             | 158 548           | 9                         | 216            | 501                          | 100 656           |
|          | Landkreise                          |                                   |                   |                           |                |                              |                   |
| 171      | Altötting .....                     | 1 557                             | 132 777           | 120                       | 5 254          | 788                          | 94 352            |
| 172      | Berchtesgadener Land .....          | 1 814                             | 201 152           | 74                        | 1 158          | 986                          | 166 064           |
| 173      | Bad Tölz-Wolfratshausen .....       | 2 370                             | 210 568           | 115                       | 1 826          | 1 021                        | 148 825           |
| 174      | Dachau .....                        | 2 271                             | 168 766           | 123                       | 6 821          | 995                          | 106 383           |
| 175      | Ebersberg .....                     | 2 396                             | 170 320           | 102                       | 5 111          | 1 002                        | 113 390           |
| 176      | Eichstätt .....                     | 1 712                             | 114 080           | 191                       | 4 829          | 781                          | 77 629            |
| 177      | Erding .....                        | 2 008                             | 195 572           | 161                       | 6 391          | 974                          | 153 329           |
| 178      | Freising .....                      | 2 673                             | 332 693           | 161                       | 4 535          | 1 125                        | 264 949           |
| 179      | Fürstenfeldbruck .....              | 3 371                             | 266 734           | 96                        | 5 090          | 1 246                        | 171 530           |
| 180      | Garmisch-Partenkirchen .....        | 1 721                             | 113 283           | 61                        | 1 596          | 749                          | 69 942            |
| 181      | Landsberg am Lech .....             | 1 945                             | 123 763           | 160                       | 3 835          | 861                          | 84 950            |
| 182      | Miesbach .....                      | 2 200                             | 147 819           | 98                        | 2 951          | 1 034                        | 101 109           |
| 183      | Mühlendorf a.Inn .....              | 1 719                             | 236 486           | 146                       | 2 459          | 884                          | 201 476           |
| 184      | München .....                       | 9 953                             | 4 331 623         | 129                       | 2 805          | 5 998                        | 3 844 669         |
| 185      | Neuburg-Schrobenhausen .....        | 1 310                             | 104 443           | 134                       | 3 381          | 618                          | 82 817            |
| 186      | Pfaffenhofen a.d.Ilm .....          | 1 686                             | 325 793           | 138                       | 2 420          | 751                          | 286 291           |
| 187      | Rosenheim .....                     | 4 357                             | 671 272           | 210                       | 5 976          | 2 239                        | 565 384           |
| 188      | Starnberg .....                     | 3 564                             | 527 962           | 73                        | 2 075          | 1 474                        | 435 057           |
| 189      | Traunstein .....                    | 2 993                             | 460 129           | 175                       | 4 068          | 1 632                        | 388 330           |
| 190      | Weilheim-Schongau .....             | 2 082                             | 165 266           | 130                       | 1 379          | 1 016                        | 104 267           |
| <b>2</b> | <b>Reg.-Bez. Niederbayern .....</b> | <b>17 276</b>                     | <b>1 776 977</b>  | <b>1 412</b>              | <b>40 077</b>  | <b>9 952</b>                 | <b>1 342 791</b>  |
|          | Kreisfreie Städte                   |                                   |                   |                           |                |                              |                   |
| 261      | Landshut, Stadt .....               | 1 104                             | 115 095           | .                         | .              | 445                          | 46 107            |
| 262      | Passau, Stadt .....                 | 947                               | 84 255            | 4                         | 44             | 492                          | 44 565            |
| 263      | Straubing, Stadt .....              | 896                               | 139 639           | .                         | .              | 454                          | 98 732            |
|          | Landkreise                          |                                   |                   |                           |                |                              |                   |
| 271      | Deggendorf .....                    | 1 661                             | 157 559           | 130                       | 3 777          | 1 020                        | 110 227           |
| 272      | Freyung-Grafenau .....              | 843                               | 72 073            | 47                        | 724            | 569                          | 58 666            |
| 273      | Kelheim .....                       | 1 461                             | 149 662           | 134                       | 4 272          | 768                          | 110 143           |
| 274      | Landshut .....                      | 2 171                             | 414 109           | 280                       | 8 726          | 1 172                        | 378 172           |
| 275      | Passau .....                        | 2 357                             | 166 578           | 169                       | 4 599          | 1 464                        | 128 365           |
| 276      | Regen .....                         | 948                               | 65 605            | 75                        | 2 490          | 593                          | 43 835            |
| 277      | Rottal-Inn .....                    | 2 107                             | 159 791           | 203                       | 3 858          | 1 320                        | 123 645           |
| 278      | Straubing-Bogen .....               | 1 392                             | 139 135           | 159                       | 2 202          | 841                          | 122 994           |
| 279      | Dingolfing-Landau .....             | 1 389                             | 113 476           | 175                       | 8 802          | 814                          | 77 341            |

<sup>1)</sup> Fallzahlen der Einkunftsarten nicht addierbar. - <sup>2)</sup> Einschließlich Einkommen der Organgesellschaften. - <sup>3)</sup> Alle Beteiligten der

## Gemeinschaften in Bayern 2015 nach regionaler Gliederung

| noch: Einkünfte aus  |                  |                 |                  |                            |                  |                      |               | Anzahl der Beteiligten <sup>3)</sup> | AGS      |
|----------------------|------------------|-----------------|------------------|----------------------------|------------------|----------------------|---------------|--------------------------------------|----------|
| selbständiger Arbeit |                  | Kapitalvermögen |                  | Vermietung und Verpachtung |                  | sonstigen Einkünften |               |                                      |          |
| Anzahl               | 1 000 EUR        | Anzahl          | 1 000 EUR        | Anzahl                     | 1 000 EUR        | Anzahl               | 1 000 EUR     |                                      |          |
| 7                    | 8                | 9               | 10               | 11                         | 12               | 13                   | 14            | 15                                   |          |
| <b>15 355</b>        | <b>4 828 996</b> | <b>20 150</b>   | <b>3 047 248</b> | <b>85 810</b>              | <b>1 573 528</b> | <b>919</b>           | <b>82 571</b> | <b>1 420 683</b>                     |          |
| 7 854                | 2 900 379        | 8 766           | 2 734 722        | 31 383                     | 813 106          | 341                  | 57 703        | 576 982                              |          |
| 7 501                | 1 928 616        | 11 384          | 312 526          | 54 427                     | 760 422          | 578                  | 24 868        | 843 701                              |          |
| <b>7 011</b>         | <b>2 324 280</b> | <b>9 720</b>    | <b>2 743 872</b> | <b>37 545</b>              | <b>990 226</b>   | <b>430</b>           | <b>50 293</b> | <b>971 269</b>                       | <b>1</b> |
| 168                  | 52 137           | 141             | 263              | 838                        | 22 944           | 4                    | 467           | 4 894                                | 161      |
| 3 650                | 1 471 537        | 4 609           | 2 497 200        | 13 813                     | 508 230          | 171                  | 32 419        | 429 789                              | 162      |
| 143                  | 43 169           | 94              | 3 368            | 445                        | 10 839           | 6                    | 299           | 4 166                                | 163      |
| 87                   | 26 446           | 99              | 212              | 581                        | 6 485            | 6                    | 28            | 4 380                                | 171      |
| 86                   | 21 878           | 135             | 1 367            | 721                        | 10 181           | 11                   | 504           | 5 879                                | 172      |
| 170                  | 38 196           | 225             | 5 139            | 1 112                      | 16 205           | 15                   | 378           | 6 535                                | 173      |
| 125                  | 39 234           | 183             | 793              | 1 041                      | 15 380           | 10                   | 156           | 7 308                                | 174      |
| 132                  | 29 903           | 270             | 4 558            | 1 160                      | 17 245           | 8                    | 113           | 7 365                                | 175      |
| 63                   | 18 607           | 118             | 288              | 711                        | 12 223           | 9                    | 503           | 6 496                                | 176      |
| 113                  | 25 787           | 111             | 521              | 794                        | 9 459            | 5                    | 84            | 5 395                                | 177      |
| 186                  | 47 163           | 232             | 1 616            | 1 247                      | 13 964           | 14                   | 466           | 8 540                                | 178      |
| 187                  | 50 140           | 423             | 1 304            | 1 849                      | 38 327           | 22                   | 343           | 9 672                                | 179      |
| 135                  | 22 596           | 171             | 8 013            | 781                        | 10 734           | 10                   | 402           | 5 654                                | 180      |
| 107                  | 24 423           | 170             | 737              | 865                        | 8 588            | 12                   | 1 229         | 6 717                                | 181      |
| 135                  | 26 110           | 212             | 3 023            | 969                        | 14 552           | 6                    | 74            | 6 093                                | 182      |
| 88                   | 24 451           | 123             | 513              | 632                        | 7 518            | 6                    | 70            | 5 342                                | 183      |
| 397                  | 124 485          | 1 012           | 194 101          | 3 448                      | 158 932          | 46                   | 6 631         | 395 494                              | 184      |
| 59                   | 13 874           | 84              | 535              | 530                        | 3 781            | 7                    | 54            | 4 049                                | 185      |
| 94                   | 29 341           | 106             | 952              | 730                        | 6 732            | 3                    | 58            | 4 830                                | 186      |
| 258                  | 51 832           | 338             | 5 966            | 1 694                      | 36 128           | 12                   | 5 986         | 14 102                               | 187      |
| 240                  | 40 930           | 472             | 9 684            | 1 777                      | 40 115           | 21                   | 101           | 10 495                               | 188      |
| 219                  | 51 212           | 215             | 2 656            | 1 005                      | 13 287           | 16                   | 577           | 10 380                               | 189      |
| 169                  | 50 833           | 177             | 1 063            | 802                        | 8 377            | 10                   | - 651         | 7 694                                | 190      |
| <b>1 043</b>         | <b>322 638</b>   | <b>910</b>      | <b>6 056</b>     | <b>5 189</b>               | <b>59 560</b>    | <b>65</b>            | <b>5 855</b>  | <b>62 953</b>                        | <b>2</b> |
| 142                  | 59 600           | 102             | 1 410            | 496                        | 7 379            | .                    | .             | 3 401                                | 261      |
| 101                  | 30 119           | 58              | 298              | 356                        | 6 601            | 5                    | 2 628         | 3 034                                | 262      |
| 91                   | 35 235           | 54              | 287              | 335                        | 4 640            | .                    | .             | 2 733                                | 263      |
| 113                  | 37 047           | 88              | 910              | 447                        | 4 832            | 6                    | 765           | 6 753                                | 271      |
| 44                   | 10 089           | .               | .                | 210                        | 2 603            | .                    | .             | 2 557                                | 272      |
| 91                   | 27 694           | 93              | 320              | 497                        | 6 487            | 5                    | 748           | 4 869                                | 273      |
| 82                   | 19 972           | 124             | 172              | 684                        | 6 998            | 5                    | 69            | 6 409                                | 274      |
| 117                  | 27 690           | 92              | 1 175            | 657                        | 4 016            | 9                    | 733           | 10 955                               | 275      |
| 59                   | 17 449           | .               | .                | 253                        | 1 775            | .                    | .             | 3 388                                | 276      |
| 85                   | 24 443           | 110             | 490              | 537                        | 7 198            | 13                   | 156           | 7 058                                | 277      |
| 53                   | 11 720           | 62              | 318              | 356                        | 1 760            | 6                    | 141           | 7 599                                | 278      |
| 65                   | 21 580           | 59              | 482              | 361                        | 5 270            | -                    | -             | 4 197                                | 279      |

Personengesellschaften/Gemeinschaften mit Sitz in Bayern.

Noch: Tabelle 8. Einkünfte der Personengesellschaften/

| AGS      | Regionale Gliederung                   | Summe der Einkünfte <sup>1)</sup> |                  | Einkünfte aus             |               |                              |                  |
|----------|--|-----------------------------------|------------------|---------------------------|---------------|------------------------------|------------------|
|          |  |                                   |                  | Land- und Forstwirtschaft |               | Gewerbebetrieb <sup>2)</sup> |                  |
|          |  | Anzahl                            | 1 000 EUR        | Anzahl                    | 1 000 EUR     | Anzahl                       | 1 000 EUR        |
|          |  | 1                                 | 2                | 3                         | 4             | 5                            | 6                |
| <b>3</b> | <b>Reg.-Bez. Oberpfalz .....</b>       | <b>13 929</b>                     | <b>1 757 406</b> | <b>868</b>                | <b>33 058</b> | <b>7 512</b>                 | <b>1 327 664</b> |
|          | Kreisfreie Städte                      |                                   |                  |                           |               |                              |                  |
| 361      | Amberg, Stadt .....                    | 624                               | 98 390           | 8                         | 107           | 323                          | 70 287           |
| 362      | Regensburg, Stadt .....                | 2 505                             | 372 816          | 21                        | 4 421         | 1 172                        | 240 672          |
| 363      | Weiden i.d.OPf., Stadt .....           | 848                               | 3 386            | 10                        | 105           | 373                          | - 41 637         |
|          | Landkreise                             |                                   |                  |                           |               |                              |                  |
| 371      | Amberg-Sulzbach .....                  | 1 155                             | 74 530           | 148                       | 5 607         | 667                          | 54 255           |
| 372      | Cham .....                             | 1 464                             | 205 378          | 114                       | 3 375         | 970                          | 169 138          |
| 373      | Neumarkt i.d.OPf. ....                 | 1 771                             | 256 800          | 125                       | 3 935         | 936                          | 210 547          |
| 374      | Neustadt a.d.Waldnaab .....            | 958                               | 71 762           | 77                        | 2 807         | 549                          | 51 844           |
| 375      | Regensburg .....                       | 2 052                             | 188 985          | 108                       | 5 024         | 1 070                        | 142 828          |
| 376      | Schwandorf .....                       | 1 656                             | 391 017          | 138                       | 3 951         | 941                          | 352 398          |
| 377      | Tirschenreuth .....                    | 896                               | 94 342           | 119                       | 3 725         | 511                          | 77 334           |
| <b>4</b> | <b>Reg.-Bez. Oberfranken .....</b>     | <b>15 962</b>                     | <b>2 101 728</b> | <b>1 318</b>              | <b>38 366</b> | <b>7 640</b>                 | <b>1 705 487</b> |
|          | Kreisfreie Städte                      |                                   |                  |                           |               |                              |                  |
| 461      | Bamberg, Stadt .....                   | 1 579                             | 159 996          | 14                        | 118           | 706                          | 105 169          |
| 462      | Bayreuth, Stadt .....                  | 1 285                             | 247 911          | 17                        | 746           | 542                          | 196 360          |
| 463      | Coburg, Stadt .....                    | 730                               | 591 625          | 9                         | 169           | 294                          | 512 674          |
| 464      | Hof, Stadt .....                       | 842                               | 57 679           | 27                        | 457           | 342                          | 27 307           |
|          | Landkreise                             |                                   |                  |                           |               |                              |                  |
| 471      | Bamberg .....                          | 1 910                             | 140 764          | 132                       | 4 164         | 1 123                        | 118 228          |
| 472      | Bayreuth .....                         | 1 262                             | 83 978           | 182                       | 7 335         | 602                          | 64 667           |
| 473      | Coburg .....                           | 1 114                             | 132 054          | 142                       | 5 239         | 556                          | 114 287          |
| 474      | Forchheim .....                        | 1 577                             | 81 176           | 94                        | 2 609         | 764                          | 55 175           |
| 475      | Hof .....                              | 1 529                             | 204 978          | 253                       | 7 744         | 611                          | 179 273          |
| 476      | Kronach .....                          | 903                               | 105 677          | 91                        | 1 159         | 487                          | 93 245           |
| 477      | Kulmbach .....                         | 1 215                             | 90 548           | 114                       | 2 772         | 636                          | 70 029           |
| 478      | Lichtenfels .....                      | 975                               | 127 838          | 102                       | 2 168         | 540                          | 111 543          |
| 479      | Wunsiedel i. Fichtelgebirge .....      | 1 041                             | 77 502           | 141                       | 3 686         | 437                          | 57 531           |
| <b>5</b> | <b>Reg.-Bez. Mittelfranken .....</b>   | <b>27 542</b>                     | <b>3 191 172</b> | <b>1 648</b>              | <b>66 713</b> | <b>12 247</b>                | <b>2 325 227</b> |
|          | Kreisfreie Städte                      |                                   |                  |                           |               |                              |                  |
| 561      | Ansbach, Stadt .....                   | 623                               | 47 029           | 23                        | 432           | 235                          | 12 146           |
| 562      | Erlangen, Stadt .....                  | 1 896                             | 146 453          | 30                        | 489           | 717                          | 59 974           |
| 563      | Fürth, Stadt .....                     | 1 835                             | 370 306          | 22                        | 1 697         | 774                          | 312 481          |
| 564      | Nürnberg, Stadt .....                  | 8 098                             | 1 078 064        | 55                        | 5 964         | 3 257                        | 721 092          |
| 565      | Schwabach, Stadt .....                 | 667                               | 176 761          | 12                        | 790           | 290                          | 155 736          |
|          | Landkreise                             |                                   |                  |                           |               |                              |                  |
| 571      | Ansbach .....                          | 3 140                             | 272 365          | 498                       | 23 271        | 1 640                        | 213 065          |
| 572      | Erlangen-Höchstadt .....               | 1 815                             | 261 416          | 101                       | 3 452         | 791                          | 226 742          |
| 573      | Fürth .....                            | 1 674                             | 152 280          | 74                        | 2 371         | 709                          | 119 539          |
| 574      | Nürnberger Land .....                  | 2 452                             | 290 141          | 94                        | 2 311         | 1 080                        | 224 924          |
| 575      | Neustadt a.d.Aisch-Bad Windsheim ..... | 1 978                             | 132 204          | 404                       | 15 412        | 1 036                        | 90 172           |
| 576      | Roth .....                             | 1 802                             | 144 524          | 130                       | 3 721         | 857                          | 108 442          |
| 577      | Weißenburg-Gunzenhausen .....          | 1 562                             | 119 629          | 205                       | 6 803         | 861                          | 80 915           |

<sup>1)</sup> Fallzahlen der Einkunftsarten nicht addierbar. - <sup>2)</sup> Einschließlich Einkommen der Organgesellschaften. - <sup>3)</sup> Alle Beteiligten der



## Gemeinschaften in Bayern 2015 nach regionaler Gliederung

| noch: Einkünfte aus  |                |                 |               |                            |                |                      |               | Anzahl der Beteiligten <sup>3)</sup> | AGS      |
|----------------------|----------------|-----------------|---------------|----------------------------|----------------|----------------------|---------------|--------------------------------------|----------|
| selbständiger Arbeit |                | Kapitalvermögen |               | Vermietung und Verpachtung |                | sonstigen Einkünften |               |                                      |          |
| Anzahl               | 1 000 EUR      | Anzahl          | 1 000 EUR     | Anzahl                     | 1 000 EUR      | Anzahl               | 1 000 EUR     |                                      |          |
| 7                    | 8              | 9               | 10            | 11                         | 12             | 13                   | 14            | 15                                   |          |
| <b>1 084</b>         | <b>317 936</b> | <b>1 018</b>    | <b>14 439</b> | <b>4 642</b>               | <b>59 942</b>  | <b>56</b>            | <b>4 368</b>  | <b>48 908</b>                        | <b>3</b> |
| 64                   | 23 187         | .               | .             | 236                        | 3 290          | .                    | .             | 1 815                                | 361      |
| 324                  | 105 899        | .               | .             | 998                        | 16 407         | .                    | .             | 9 790                                | 362      |
| 98                   | 35 797         | 75              | 4 150         | 375                        | 4 972          | -                    | -             | 2 820                                | 363      |
| 55                   | 11 388         | 81              | 788           | 311                        | 2 283          | 10                   | 209           | 5 187                                | 371      |
| 88                   | 23 318         | .               | .             | 318                        | 9 151          | .                    | .             | 6 131                                | 372      |
| 115                  | 35 140         | 145             | 747           | 602                        | 6 499          | 9                    | - 67          | 6 459                                | 373      |
| 45                   | 14 158         | 71              | 460           | 311                        | 2 451          | 4                    | 42            | 2 852                                | 374      |
| 135                  | 26 488         | 169             | 3 068         | 768                        | 10 128         | 8                    | 1 449         | 5 804                                | 375      |
| 120                  | 30 399         | 86              | 252           | 482                        | 3 832          | 9                    | 185           | 5 139                                | 376      |
| 40                   | 12 160         | .               | .             | 241                        | 929            | .                    | .             | 2 911                                | 377      |
| <b>959</b>           | <b>262 467</b> | <b>1 199</b>    | <b>50 027</b> | <b>6 176</b>               | <b>45 182</b>  | <b>44</b>            | <b>199</b>    | <b>51 272</b>                        | <b>4</b> |
| 175                  | 46 550         | .               | .             | .                          | .              | 5                    | - 634         | 5 397                                | 461      |
| 124                  | 44 029         | 133             | 479           | 595                        | 5 993          | 6                    | 304           | 3 710                                | 462      |
| 71                   | 29 212         | .               | .             | .                          | .              | 4                    | - 8           | 2 093                                | 463      |
| 63                   | 26 517         | 76              | 282           | 408                        | 3 117          | 4                    | 1             | 2 707                                | 464      |
| 76                   | 14 129         | .               | .             | 614                        | 3 420          | .                    | .             | 6 780                                | 471      |
| 42                   | 9 632          | .               | .             | 448                        | 2 167          | .                    | .             | 3 862                                | 472      |
| 45                   | 9 538          | 78              | 1 490         | 381                        | 1 740          | 3                    | - 239         | 3 072                                | 473      |
| 95                   | 18 773         | 109             | 138           | 645                        | 4 481          | 4                    | 0             | 4 573                                | 474      |
| 66                   | 15 170         | .               | .             | 618                        | 1 974          | .                    | .             | 4 710                                | 475      |
| 42                   | 8 298          | 57              | 670           | 286                        | 2 268          | 5                    | 37            | 2 713                                | 476      |
| 64                   | 15 972         | .               | .             | 411                        | 1 337          | .                    | .             | 3 597                                | 477      |
| 35                   | 11 511         | .               | .             | 301                        | 2 161          | .                    | .             | 5 015                                | 478      |
| 61                   | 13 136         | .               | .             | 420                        | 1 387          | .                    | .             | 3 043                                | 479      |
| <b>2 041</b>         | <b>593 533</b> | <b>2 626</b>    | <b>31 454</b> | <b>11 606</b>              | <b>158 392</b> | <b>114</b>           | <b>15 853</b> | <b>102 349</b>                       | <b>5</b> |
| 70                   | 32 164         | .               | .             | 294                        | 2 197          | .                    | .             | 1 823                                | 561      |
| 194                  | 54 130         | 222             | 3 674         | 942                        | 16 922         | 14                   | 11 265        | 13 684                               | 562      |
| 149                  | 37 982         | 250             | 3 946         | 882                        | 13 893         | 7                    | 306           | 6 129                                | 563      |
| 846                  | 271 227        | 955             | 8 925         | 3 875                      | 67 689         | 34                   | 3 167         | 26 193                               | 564      |
| 60                   | 15 698         | .               | .             | 306                        | 4 403          | .                    | .             | 2 740                                | 565      |
| 114                  | 28 235         | 171             | 285           | 924                        | 7 364          | 8                    | 145           | 9 703                                | 571      |
| 129                  | 21 943         | 170             | 3 235         | 784                        | 6 038          | 8                    | 7             | 6 108                                | 572      |
| 81                   | 17 481         | 164             | 2 579         | 805                        | 9 889          | 6                    | 422           | 5 095                                | 573      |
| 145                  | 43 989         | 243             | 5 765         | 1 134                      | 12 865         | 10                   | 287           | 8 679                                | 574      |
| 87                   | 22 240         | 87              | 697           | 476                        | 3 594          | 7                    | 89            | 10 429                               | 575      |
| 96                   | 23 971         | 146             | 425           | 746                        | 7 866          | 7                    | 99            | 7 233                                | 576      |
| 70                   | 24 473         | 96              | 1 684         | 438                        | 5 671          | 6                    | 83            | 4 533                                | 577      |

Personengesellschaften/Gemeinschaften mit Sitz in Bayern.

Noch: Tabelle 8. Einkünfte der Personengesellschaften/

| AGS      | Regionale Gliederung                | Summe der Einkünfte <sup>1)</sup> |                  | Einkünfte aus             |               |                              |                  |
|----------|-------------------------------------|-----------------------------------|------------------|---------------------------|---------------|------------------------------|------------------|
|          |                                     |                                   |                  | Land- und Forstwirtschaft |               | Gewerbebetrieb <sup>2)</sup> |                  |
|          |                                     | Anzahl                            | 1 000 EUR        | Anzahl                    | 1 000 EUR     | Anzahl                       | 1 000 EUR        |
|          |                                     | 1                                 | 2                | 3                         | 4             | 5                            | 6                |
| <b>6</b> | <b>Reg.-Bez. Unterfranken .....</b> | <b>20 885</b>                     | <b>2 486 066</b> | <b>1 146</b>              | <b>37 157</b> | <b>10 244</b>                | <b>1 891 476</b> |
|          | Kreisfreie Städte                   |                                   |                  |                           |               |                              |                  |
| 661      | Aschaffenburg, Stadt .....          | 1 476                             | 199 120          | 7                         | 279           | 613                          | 112 793          |
| 662      | Schweinfurt, Stadt .....            | 907                               | 150 863          | .                         | .             | 413                          | 100 937          |
| 663      | Würzburg, Stadt .....               | 2 645                             | 336 881          | .                         | .             | 1 106                        | 204 219          |
|          | Landkreise                          |                                   |                  |                           |               |                              |                  |
| 671      | Aschaffenburg .....                 | 2 408                             | 358 989          | 42                        | 779           | 1 134                        | 303 272          |
| 672      | Bad Kissingen .....                 | 1 470                             | 170 207          | 87                        | 2 184         | 822                          | 137 993          |
| 673      | Rhön-Grabfeld .....                 | 1 402                             | 151 260          | 148                       | 3 611         | 770                          | 126 124          |
| 674      | Haßberge .....                      | 1 206                             | 80 695           | 133                       | 3 098         | 701                          | 55 952           |
| 675      | Kitzingen .....                     | 1 544                             | 391 463          | 201                       | 9 066         | 770                          | 351 802          |
| 676      | Miltenberg .....                    | 1 839                             | 98 097           | 69                        | 2 006         | 914                          | 57 856           |
| 677      | Main-Spessart .....                 | 1 896                             | 111 390          | 108                       | 1 473         | 922                          | 75 251           |
| 678      | Schweinfurt .....                   | 1 656                             | 125 051          | 152                       | 3 098         | 942                          | 102 836          |
| 679      | Würzburg .....                      | 2 436                             | 312 051          | 184                       | 11 326        | 1 137                        | 262 440          |
| <b>7</b> | <b>Reg.-Bez. Schwaben .....</b>     | <b>31 173</b>                     | <b>3 789 687</b> | <b>2 420</b>              | <b>76 580</b> | <b>14 854</b>                | <b>2 794 770</b> |
|          | Kreisfreie Städte                   |                                   |                  |                           |               |                              |                  |
| 761      | Augsburg, Stadt .....               | 3 885                             | 589 376          | 25                        | 1 142         | 1 626                        | 227 989          |
| 762      | Kaufbeuren, Stadt .....             | 673                               | 81 245           | .                         | .             | 345                          | 45 390           |
| 763      | Kempten (Allgäu), Stadt .....       | 1 131                             | 140 661          | 21                        | 928           | 485                          | 86 534           |
| 764      | Memmingen, Stadt .....              | 825                               | 223 762          | .                         | .             | 372                          | 189 398          |
|          | Landkreise                          |                                   |                  |                           |               |                              |                  |
| 771      | Aichach-Friedberg .....             | 2 295                             | 227 210          | 257                       | 8 193         | 1 114                        | 173 136          |
| 772      | Augsburg .....                      | 4 018                             | 504 393          | 322                       | 8 682         | 1 806                        | 424 954          |
| 773      | Dillingen a.d.Donau .....           | 1 476                             | 162 112          | 162                       | 7 697         | 741                          | 127 331          |
| 774      | Günzburg .....                      | 2 002                             | 248 860          | 163                       | 4 571         | 1 006                        | 211 415          |
| 775      | Neu-Ulm .....                       | 2 445                             | 271 076          | 102                       | 2 734         | 1 118                        | 198 413          |
| 776      | Lindau (Bodensee) .....             | 1 676                             | 156 049          | 126                       | 2 583         | 730                          | 111 403          |
| 777      | Ostallgäu .....                     | 2 593                             | 235 929          | 298                       | 9 946         | 1 303                        | 193 078          |
| 778      | Unterallgäu .....                   | 2 652                             | 426 371          | 291                       | 11 049        | 1 424                        | 382 683          |
| 779      | Donau-Ries .....                    | 2 419                             | 311 496          | 338                       | 11 936        | 1 297                        | 267 605          |
| 780      | Oberallgäu .....                    | 3 083                             | 211 149          | 289                       | 6 474         | 1 487                        | 155 442          |

<sup>1)</sup> Fallzahlen der Einkunftsarten nicht addierbar. - <sup>2)</sup> Einschließlich Einkommen der Organgesellschaften. - <sup>3)</sup> Alle Beteiligten der

## Gemeinschaften in Bayern 2015 nach regionaler Gliederung

| noch: Einkünfte aus  |                |                 |                |                            |                |                      |              | Anzahl der Beteiligten <sup>3)</sup> | AGS      |
|----------------------|----------------|-----------------|----------------|----------------------------|----------------|----------------------|--------------|--------------------------------------|----------|
| selbständiger Arbeit |                | Kapitalvermögen |                | Vermietung und Verpachtung |                | sonstigen Einkünften |              |                                      |          |
| Anzahl               | 1 000 EUR      | Anzahl          | 1 000 EUR      | Anzahl                     | 1 000 EUR      | Anzahl               | 1 000 EUR    |                                      |          |
| 7                    | 8              | 9               | 10             | 11                         | 12             | 13                   | 14           | 15                                   |          |
| <b>1 407</b>         | <b>416 506</b> | <b>1 830</b>    | <b>18 851</b>  | <b>8 228</b>               | <b>117 883</b> | <b>70</b>            | <b>4 194</b> | <b>67 274</b>                        | <b>6</b> |
| 182                  | 60 980         | 161             | 1 312          | 677                        | 21 039         | 7                    | 2 717        | 4 421                                | 661      |
| 90                   | 38 592         | 93              | 5 131          | 398                        | 6 046          | .                    | .            | 2 722                                | 662      |
| 339                  | 105 513        | 314             | 2 117          | 1 173                      | 24 508         | .                    | .            | 9 084                                | 663      |
| 144                  | 37 964         | 195             | 1 020          | 1 128                      | 15 424         | 16                   | 530          | 7 584                                | 671      |
| 72                   | 19 965         | 126             | 2 451          | 504                        | 7 163          | 6                    | 451          | 4 757                                | 672      |
| 53                   | 17 038         | .               | .              | 428                        | 4 241          | .                    | .            | 4 885                                | 673      |
| 67                   | 18 781         | .               | .              | 318                        | 1 962          | .                    | .            | 4 026                                | 674      |
| 79                   | 24 829         | 141             | 1 207          | 524                        | 5 043          | 3                    | - 485        | 5 286                                | 675      |
| 96                   | 25 986         | 130             | 1 325          | 785                        | 10 856         | 7                    | 67           | 4 960                                | 676      |
| 100                  | 28 208         | 168             | 955            | 760                        | 5 427          | 6                    | 77           | 5 605                                | 677      |
| 49                   | 13 697         | 142             | 311            | 535                        | 4 889          | 5                    | 220          | 5 487                                | 678      |
| 136                  | 24 949         | 219             | 1 997          | 998                        | 11 286         | 3                    | 52           | 8 457                                | 679      |
| <b>1 810</b>         | <b>591 636</b> | <b>2 847</b>    | <b>182 549</b> | <b>12 424</b>              | <b>142 342</b> | <b>140</b>           | <b>1 810</b> | <b>116 658</b>                       | <b>7</b> |
| 447                  | 179 234        | 491             | 152 161        | 1 773                      | 28 223         | 25                   | 627          | 11 255                               | 761      |
| 68                   | 33 024         | 63              | 334            | 257                        | 2 454          | .                    | .            | 16 186                               | 762      |
| 118                  | 43 457         | 134             | 737            | 516                        | 8 746          | 9                    | 259          | 3 850                                | 763      |
| 77                   | 25 389         | 91              | 707            | 346                        | 7 435          | .                    | .            | 2 546                                | 764      |
| 106                  | 36 626         | .               | .              | 834                        | 8 473          | .                    | .            | 6 731                                | 771      |
| 167                  | 37 640         | 389             | 16 098         | 1 758                      | 17 047         | 11                   | - 28         | 13 611                               | 772      |
| 51                   | 20 760         | .               | .              | 536                        | 4 611          | .                    | .            | 4 649                                | 773      |
| 95                   | 26 122         | 160             | 131            | 783                        | 7 289          | 10                   | - 668        | 8 128                                | 774      |
| 138                  | 57 680         | 246             | 1 115          | 1 099                      | 11 118         | 12                   | 15           | 6 859                                | 775      |
| 105                  | 24 908         | 178             | 5 950          | 721                        | 10 568         | 13                   | 638          | 4 697                                | 776      |
| 108                  | 23 462         | 179             | 604            | 972                        | 8 997          | 13                   | - 158        | 9 261                                | 777      |
| 84                   | 22 191         | 195             | 506            | 887                        | 9 836          | 13                   | 106          | 8 501                                | 778      |
| 92                   | 26 157         | 157             | 636            | 721                        | 5 079          | 3                    | 83           | 9 180                                | 779      |
| 154                  | 34 985         | 297             | 1 219          | 1 221                      | 12 466         | 16                   | 563          | 11 204                               | 780      |

Personengesellschaften/Gemeinschaften mit Sitz in Bayern.

**Tabelle 9. Einkünfte der Beteiligten an Personengesellschaften/**

| Lfd. Nr. | Art der Beteiligten   | Summe der Einkünfte <sup>1)</sup> |                   | Einkünfte aus             |                |                   |
|----------|---|-----------------------------------|-------------------|---------------------------|----------------|-------------------|
|          |   |                                   |                   | Land- und Forstwirtschaft |                | Gewerbe           |
|          |   | Anzahl Beteiligte                 | 1 000 EUR         | Anzahl Beteiligte         | 1 000 EUR      | Anzahl Beteiligte |
|          |   | 1                                 | 2                 | 3                         | 4              | 5                 |
| 1        | Natürliche Person .....   | 945 092                           | 21 710 323        | 41 020                    | 363 723        | 431 668           |
| 2        | Personengesellschaft mit<br>unmittelbar oder mittelbar<br>beteiligter Körperschaft .....  | 7 448                             | 2 451 484         | 20                        | 18             | 6 121             |
| 3        | Körperschaft .....  | 64 328                            | 7 478 427         | 208                       | 1 993          | 58 821            |
| 4        | Personengesellschaft ohne<br>unmittelbar oder mittelbar<br>beteiligter Körperschaft ..... | 9 919                             | 1 284 779         | 235                       | 3 561          | 5 039             |
| 5        | <b>Insgesamt</b>  | <b>1 026 787</b>                  | <b>32 925 014</b> | <b>41 483</b>             | <b>369 295</b> | <b>501 649</b>    |

**Tabelle 10. Einkünfte der Beteiligten an Personengesellschaften/**

| Lfd. Nr. | Art der Beteiligung  | Summe der Einkünfte <sup>1)</sup> |                   | Einkünfte aus             |                |                   |
|----------|--|-----------------------------------|-------------------|---------------------------|----------------|-------------------|
|          |  |                                   |                   | Land- und Forstwirtschaft |                | Gewerbe           |
|          |  | Anzahl Beteiligte                 | 1 000 EUR         | Anzahl Beteiligte         | 1 000 EUR      | Anzahl Beteiligte |
|          |  | 1                                 | 2                 | 3                         | 4              | 5                 |
| 1        | Persönlich haftender<br>Gesellschafter einer OHG .....   | 10 269                            | 974 775           | 385                       | 6 423          | 8 740             |
| 2        | Komplementär .....   | 46 103                            | 919 730           | 327                       | 6 550          | 42 967            |
| 3        | Kommanditist .....   | 452 433                           | 20 501 660        | 1 067                     | 13 241         | 263 024           |
| 4        | sonstiger Mitunternehmer<br>ohne Haftungsbeschränkung .....  | 334 947                           | 7 897 653         | 37 450                    | 329 465        | 153 431           |
| 5        | sonstiger Mitunternehmer<br>mit Haftungsbeschränkung<br>i.S.d. § 15a EStG .....                                      | 44 260                            | 721 546           | 246                       | 3 574          | 27 691            |
| 6        | Gesellschafter/Gemeinschafter<br>der nicht Mitunternehmer ist,<br>ohne Haftungsbeschränkung .....                    | 132 141                           | 1 073 985         | 1 975                     | 9 906          | 4 555             |
| 7        | Gesellschafter/Gemeinschafter<br>der nicht Mitunternehmer ist<br>mit Haftungsbeschränkung<br>i.S.d. § 15a EStG ..... | 5 575                             | 752 853           | 27                        | 130            | 825               |
| 8        | Treuhänder .....   | 1 059                             | 82 811            | 6                         | 7              | 416               |
| 9        | <b>Insgesamt</b>   | <b>1 026 787</b>                  | <b>32 925 014</b> | <b>41 483</b>             | <b>369 295</b> | <b>501 649</b>    |

<sup>1)</sup> Summe aus den Einzeldatensätzen der Beteiligten weicht von der Summe aus den Einzeldatensätzen der Gesell

<sup>2)</sup> Einschließlich Einkommen der Organgesellschaften.

## Gemeinschaften 2015 nach Art des Beteiligten und Einkunftsarten

| noch: Einkünfte aus   |                      |                  |                      |                  |                               |                  |                      |               | Lfd.<br>Nr. |
|-----------------------|----------------------|------------------|----------------------|------------------|-------------------------------|------------------|----------------------|---------------|-------------|
| betrieb <sup>2)</sup> | selbständiger Arbeit |                  | Kapitalvermögen      |                  | Vermietung und<br>Verpachtung |                  | sonstigen Einkünften |               |             |
| 1 000 EUR             | Anzahl<br>Beteiligte | 1 000 EUR        | Anzahl<br>Beteiligte | 1 000 EUR        | Anzahl<br>Beteiligte          | 1 000 EUR        | Anzahl<br>Beteiligte | 1 000 EUR     |             |
| 6                     | 7                    | 8                | 9                    | 10               | 11                            | 12               | 13                   | 14            |             |
| 13 779 823            | 46 867               | 4 756 335        | 196 326              | 1 331 758        | 342 708                       | 1 439 494        | 18 970               | 39 191        | 1           |
| 1 783 364             | 28                   | 28 659           | 1 274                | 592 664          | 922                           | 45 705           | 56                   | 1 074         | 2           |
| 6 436 270             | 132                  | 5 022            | 5 911                | 1 018 724        | 4 386                         | - 24 837         | 413                  | 41 255        | 3           |
| 1 108 424             | 825                  | 39 066           | 2 257                | 97 730           | 3 239                         | 35 125           | 193                  | 873           | 4           |
| <b>23 107 881</b>     | <b>47 852</b>        | <b>4 829 082</b> | <b>205 768</b>       | <b>3 040 876</b> | <b>351 255</b>                | <b>1 495 487</b> | <b>19 632</b>        | <b>82 392</b> | 5           |

## Gemeinschaften 2015 nach Art der Beteiligung und Einkunftsarten

| noch: Einkünfte aus   |                      |                  |                      |                  |                               |                  |                      |               | Lfd.<br>Nr. |
|-----------------------|----------------------|------------------|----------------------|------------------|-------------------------------|------------------|----------------------|---------------|-------------|
| betrieb <sup>2)</sup> | selbständiger Arbeit |                  | Kapitalvermögen      |                  | Vermietung und<br>Verpachtung |                  | sonstigen Einkünften |               |             |
| 1 000 EUR             | Anzahl<br>Beteiligte | 1 000 EUR        | Anzahl<br>Beteiligte | 1 000 EUR        | Anzahl<br>Beteiligte          | 1 000 EUR        | Anzahl<br>Beteiligte | 1 000 EUR     |             |
| 6                     | 7                    | 8                | 9                    | 10               | 11                            | 12               | 13                   | 14            |             |
| 911 657               | 556                  | 38 946           | 312                  | 6 911            | 726                           | 10 483           | 27                   | 355           | 1           |
| 840 734               | .                    | .                | 2 186                | 62 427           | 2 911                         | 5 129            | .                    | .             | 2           |
| 18 278 065            | 1 018                | 173 136          | 126 041              | 1 804 012        | 114 581                       | 187 869          | 17 052               | 45 338        | 3           |
| 2 464 536             | 44 709               | 4 462 852        | 30 591               | 131 851          | 100 662                       | 490 331          | 1 251                | 18 619        | 4           |
| 470 131               | 272                  | 27 115           | 13 033               | 193 523          | 11 240                        | 27 075           | 64                   | 127           | 5           |
| 53 036                | 993                  | 94 421           | 30 271               | 134 241          | 118 731                       | 767 536          | 1 084                | 14 846        | 6           |
| 31 767                | 198                  | 30 798           | 2 738                | 686 280          | 2 278                         | 3 860            | 7                    | 17            | 7           |
| 57 955                | .                    | .                | 596                  | 21 631           | 126                           | 3 204            | .                    | .             | 8           |
| <b>23 107 881</b>     | <b>47 852</b>        | <b>4 829 082</b> | <b>205 768</b>       | <b>3 040 876</b> | <b>351 255</b>                | <b>1 495 487</b> | <b>19 632</b>        | <b>82 392</b> | 9           |

schaften ab.

Aktuelle  
Veröffentlichungen  
unter  
[q.bayern.de/produkte](http://q.bayern.de/produkte)



## Statistisches Jahrbuch für Bayern 2019

Das Statistische Jahrbuch für Bayern ist das Standardwerk der amtlichen Statistik in Bayern seit 1894. Umfassend und informativ bietet es jährlich die aktuellsten Statistikdaten über Land, Leben, Leute, Politik, Wissenschaft und Wirtschaft in Bayern an.

Auf über 600 Seiten enthält es die wichtigsten Ergebnisse aller amtlichen Statistiken – in Form von Tabellen, Graphiken oder Karten – zum Teil mit langjährigen Vergleichsdaten und Zeitreihen. Ebenso werden ausgewählte wichtige Strukturdaten für Regierungsbezirke, kreisfreie Städte und Landkreise sowie Regionen Bayerns, aber auch für alle Bundesländer und die EU-Mitgliedstaaten dargestellt. Daten aus Statistiken anderer Dienststellen und Organisationen vervollständigen das Angebot.



### Preise

Buch 39,00 € | DVD (PDF) 12,00 € | Buch+DVD 46,00 € | Datei (PDF) 12,00 €



## Bayern Daten 2019

Die Bayern Daten sind ein kleiner Auszug aus dem Statistischen Jahrbuch. Auf ca. 30 Seiten sind die wichtigsten bayerischen Strukturdaten aus Wirtschaft, Gesellschaft und Politik in Tabellen und Grafiken dargestellt.

### Preise

Heft 0,55 € | Datei kostenlos

**Bayerisches Landesamt für Statistik – Vertrieb**, Nürnberger Straße 95, 90762 Fürth  
Telefon 0911 98208-6311 | Telefax 0911 98208-6638 | [vertrieb@statistik.bayern.de](mailto:vertrieb@statistik.bayern.de)