



Statistische Berichte

# Einkommen der Personengesellschaften/ Gemeinschaften in Bayern 2014

Ergebnisse der Statistik über die Personengesellschaften/  
Gemeinschaften



L IV 5 j 2014  
Hrsg. im März 2019  
Bestellnr. L4500C 201400

## Zeichenerklärung

- 0 mehr als nichts, aber weniger als die Hälfte der kleinsten in der Tabelle nachgewiesenen Einheit
- nichts vorhanden oder keine Veränderung
- / keine Angaben, da Zahlen nicht sicher genug
- Zahlenwert unbekannt, geheimzuhalten oder nicht rechenbar
- ... Angabe fällt später an
- X Tabellenfach gesperrt, da Aussage nicht sinnvoll
- ( ) Nachweis unter dem Vorbehalt, dass der Zahlenwert erhebliche Fehler aufweisen kann
- p vorläufiges Ergebnis
- r berichtiges Ergebnis
- s geschätztes Ergebnis
- D Durchschnitt
- ≙ entspricht

## Auf- und Abrunden

Im Allgemeinen ist ohne Rücksicht auf die Endsummen auf- bzw. abgerundet worden. Deshalb können sich bei der Summierung von Einzelangaben geringfügige Abweichungen zu den ausgewiesenen Endsummen ergeben. Bei der Aufgliederung der Gesamtheit in Prozent kann die Summe der Einzelwerte wegen Rundens vom Wert 100 % abweichen. Eine Abstimmung auf 100 % erfolgt im Allgemeinen nicht.

## Publikationsservice

Das Bayerische Landesamt für Statistik veröffentlicht jährlich über 400 Publikationen. Das aktuelle Veröffentlichungsverzeichnis ist im Internet als Datei verfügbar, kann aber auch als Druckversion kostenlos zugesandt werden.

### Kostenlos

ist der Download der meisten Veröffentlichungen, z.B. von Statistischen Berichten (PDF- oder Excel-Format).

### Kostenpflichtig

sind alle Printversionen (auch von Statistischen Berichten), Datenträger und ausgewählte Dateien (z.B. von Verzeichnissen, von Beiträgen, vom Jahrbuch).

### Newsletter Veröffentlichungen

Die Themenbereiche können individuell ausgewählt werden. Über Neuerscheinungen wird aktuell informiert.

### Webshop

 Alle Veröffentlichungen sind im Internet verfügbar unter [www.statistik.bayern.de/veroeffentlichungen](http://www.statistik.bayern.de/veroeffentlichungen)

## Impressum

### Statistische Berichte

bieten in tabellarischer Form neuestes Zahlenmaterial der jeweiligen Erhebung. Dieses wird, soweit erforderlich, methodisch erläutert und kurz kommentiert.

### Herausgeber, Druck und Vertrieb

Bayerisches Landesamt für Statistik  
Nürnberger Straße 95  
90762 Fürth

### Papier

Gedruckt auf umweltfreundlichem Papier, chlorfrei gebleicht.

### Vertrieb

E-Mail [vertrieb@statistik.bayern.de](mailto:vertrieb@statistik.bayern.de)  
Telefon 089 2119-3205  
Telefax 089 2119-3457

### Auskunftsdienst

E-Mail [info@statistik.bayern.de](mailto:info@statistik.bayern.de)  
Telefon 089 2119-3218  
Telefax 089 2119-13580

© Bayerisches Landesamt für Statistik, Fürth 2019  
Vervielfältigung und Verbreitung, auch auszugsweise, mit Quellenangabe gestattet.

**Hinweis:** Diese Druckschrift wird im Rahmen der Öffentlichkeitsarbeit der Bayerischen Staatsregierung herausgegeben. Sie darf weder von Parteien noch von Wahlwerbern oder Wahlhelfern im Zeitraum von fünf Monaten vor einer Wahl zum Zwecke der Wahlwerbung verwendet werden. Dies gilt für Landtags-, Bundestags-, Kommunal- und Europawahlen. Missbräuchlich ist während dieser Zeit insbesondere die Verteilung auf Wahlveranstaltungen, an Informationsständen der Parteien sowie das Einlegen, Aufdrucken und Aufkleben parteipolitischer Informationen oder Werbemittel. Untersagt ist gleichfalls die Weitergabe an Dritte zum Zwecke der Wahlwerbung. Auch ohne zeitlichen Bezug zu einer bevorstehenden Wahl darf die Druckschrift nicht in einer Weise verwendet werden, die als Parteinahme der Staatsregierung zugunsten einzelner politischer Gruppen verstanden werden könnte. Den Parteien ist es gestattet, die Druckschrift zur Unterrichtung ihrer eigenen Mitglieder zu verwenden.

# Inhaltsverzeichnis

|                      |   |
|----------------------|---|
| Vorbemerkungen ..... | 4 |
|----------------------|---|

## Abbildungen

|   |   |
|---|---|
| 1. Überblick über die Gliederung der Klassifikation der Wirtschaftszweige (Ausgabe 2008) .....  | 6 |
| 2. Summe der Einkünfte je Personengesellschaft/Gemeinschaft in den kreisfreien Städten und Landkreisen Bayerns 2014 .....               | 7 |
| 3. Einkünfte der Personengesellschaften/Gemeinschaften in Bayern 2014 nach Einkommensgrößenklassen .....                                | 8 |
| 4. Durchschnittliche Einkünfte je Personengesellschaft/Gemeinschaft (Gewinn- und Verlustfälle) in Bayern 2014 nach Einkunftsarten ..... | 8 |
| 5. Personengesellschaften/Gemeinschaften in Bayern 2014 nach Rechtsformen .....   | 8 |
| 6. Personengesellschaften/Gemeinschaften und ihre Einkünfte in Bayern 2014 nach der Anzahl der Beteiligten .....                        | 9 |
| 7. Personengesellschaften/Gemeinschaften mit Einkünften aus nur einer bzw. mehreren Einkunftsarten in Bayern 2014 .....                 | 9 |
| 8. Einkünfte aus Gewerbebetrieb der Personengesellschaften/Gemeinschaften in Bayern 2014 nach Wirtschaftsabschnitten (WZ 2008) .....    | 9 |

## Tabellen

### Gesellschaften/Gemeinschaften

|  |    |
|--|----|
| 1. Einkünfte der Personengesellschaften/Gemeinschaften in Bayern 2014 nach Einkunftsarten und Einkommensgrößenklassen .....                        | 10 |
| 2. Einkünfte der Personengesellschaften/Gemeinschaften in Bayern 2014 nach Einkunftsarten und Anzahl der Beteiligten .....                         | 12 |
| 3. Einkünfte der Personengesellschaften/Gemeinschaften in Bayern 2014 nach Einkunftsarten und Rechtsformen .....                                   | 12 |
| 4. Einkünfte der Personengesellschaften/Gemeinschaften in Bayern 2014 nach Rechtsformen und Anzahl der Beteiligten .....                           | 12 |
| 5. Einkünfte der Personengesellschaften/Gemeinschaften mit nur einer bzw. mehreren Einkunftsarten in Bayern 2014 nach Anzahl der Beteiligten ..... | 14 |
| 6. Einkünfte der Personengesellschaften/Gemeinschaften mit nur einer bzw. mehreren Einkunftsarten in Bayern 2014 nach Rechtsformen .....           | 16 |
| 7. Personengesellschaften/Gemeinschaften mit Einkünften aus Gewerbebetrieb in Bayern 2014 nach Wirtschaftszweigen .....                            | 18 |
| 8. Einkünfte der Personengesellschaften/Gemeinschaften in Bayern 2014 nach regionaler Gliederung .....   | 38 |

### Beteiligte

|   |    |
|---|----|
| 9. Einkünfte der Beteiligten an Personengesellschaften/Gemeinschaften 2014 nach Art des Beteiligten und Einkunftsarten .....  | 44 |
| 10. Einkünfte der Beteiligten an Personengesellschaften/Gemeinschaften 2014 nach Art der Beteiligung und Einkunftsarten ..... | 44 |

## Vorbemerkungen

### Methodische Hinweise

Die Statistik über die Personengesellschaften/Gemeinschaften (früherer Name: Statistik im Feststellungsverfahren) wird jährlich aufbereitet (bis einschl. Statistikjahr 2007 alle drei Jahre).

Sie wertet sämtliche gesonderten und einheitlichen Feststellungen der Einkünfte von Personengesellschaften/Gemeinschaften aus, für die die bayerischen Finanzämter einen Feststellungsbescheid erlassen haben. Sie liefert damit wesentliche Informationen über die Höhe der verschiedenen Einkunftsarten sowie über die bei der Feststellungserklärung gewonnenen Informationen über verschiedene Sondervergünstigungen. Sie gibt weiterhin Auskunft über die Anzahl der Beteiligten sowie über die Art der Beteiligten und die Art der Beteiligung. Die Merkmale und Ausprägungen der Statistik über die Personengesellschaften/Gemeinschaften ergeben sich aus dem Einkommensteuerrecht.

Personengesellschaften/Gemeinschaften sind Zusammenschlüsse natürlicher und/oder juristischer Personen und selbst nicht einkommensteuerpflichtig. Ihre Einkünfte werden durch die gesonderte und einheitliche Gewinnfeststellung (§§ 179, 180 Abgabenordnung) ermittelt, auf die Beteiligten (z. B. Gesellschafter) aufgeteilt und bei diesen im Rahmen der Einkommen- bzw. Körperschaftsteuer versteuert.

Aufgrund der langen steuerlichen Veranlagungsdauer (3 Jahre nach Ende des Berichtsjahres) ist die Aktualität der Statistik über die Personengesellschaften/Gemeinschaften vergleichsweise gering.

### Rechtsgrundlagen

Gesetz über Steuerstatistiken (StStatG) vom 11. Oktober 1995 (BGBl. I S. 1250, 1409), in Verbindung mit dem Bundesstatistikgesetz (BStatG) vom 20. Oktober 2016 (BGBl. I S. 2394), in der jeweils geltenden Fassung.

Einkommensteuergesetz (EStG) in der Fassung der Bekanntmachung vom 8. Oktober 2009 (BGBl. I S. 3366, 3862), in der für das Veranlagungsjahr 2014 geltenden Fassung.

### Durchführung

Die Erhebung wird als Sekundärstatistik durchgeführt. Ausgewertet werden die im Rahmen der Steuerfestsetzung bei den Finanzämtern erhobenen Daten.

Erhebungs- und Darstellungseinheit sind alle Personengesellschaften/Gemeinschaften, für die eine einheitliche und gesonderte Gewinnfeststellung durchgeführt wurde.

Die ausgewerteten Erhebungsmerkmale wurden den maschinellen Veranlagungsbescheiden entnommen. Die Daten der gesonderten und einheitlichen Feststellung der Einkünfte wurden vom Rechenzentrum der Bayerischen Finanzverwaltung an das Bayerische Landesamt für Statistik übermittelt. Zusätzlich wurden in Bayern auch die Daten der von der Finanzverwaltung manuell durchgeführten Veranlagungen auf sog. statistische Blätter übertragen und dem Bayerischen Landesamt für Statistik übermittelt.

Für jede Personengesellschaft/Gemeinschaft wurde im Besteuerungsverfahren, soweit Einkünfte aus Gewerbebetrieb vorlagen, der Wirtschaftszweig gemäß der Klassifikation der Wirtschaftszweige Ausgabe 2008 (Ausgabe für die Steuerstatistiken) erfasst.

### Übersicht: Personengesellschaften/Gemeinschaften 2011 - 2014

| Summe der Einkünfte (SdE) | 2011           |                   | 2012           |                   | 2013           |                   | 2014           |                   | Veränderung  |             |              |             |              |             |
|---------------------------|----------------|-------------------|----------------|-------------------|----------------|-------------------|----------------|-------------------|--------------|-------------|--------------|-------------|--------------|-------------|
|                           |                |                   |                |                   |                |                   |                |                   | 2012 zu 2011 |             | 2013 zu 2012 |             | 2014 zu 2013 |             |
|                           | in %           |                   |                |                   |                |                   |                |                   |              |             |              |             |              |             |
|                           | Anzahl         | 1 000 EUR         | Anzahl         | 1 000 EUR         | Anzahl         | 1 000 EUR         | Anzahl         | 1 000 EUR         | Anzahl       | SdE         | Anzahl       | SdE         | Anzahl       | SdE         |
| <b>Insgesamt</b>          | <b>198 457</b> | <b>25 622 757</b> | <b>201 762</b> | <b>29 055 431</b> | <b>205 133</b> | <b>32 218 120</b> | <b>208 597</b> | <b>29 772 962</b> | <b>1,7</b>   | <b>13,4</b> | <b>1,7</b>   | <b>10,9</b> | <b>1,7</b>   | <b>-7,6</b> |
| dav. Gew innfälle         | 145 236        | 31 829 576        | 150 698        | 36 326 498        | 155 236        | 37 325 792        | 160 242        | 35 444 095        | 3,8          | 14,1        | 3,0          | 2,8         | 3,2          | -5,0        |
| Verlustfälle              | 53 221         | -6 206 819        | 51 064         | -7 271 067        | 49 897         | -5 107 672        | 48 355         | -5 671 133        | -4,1         | X           | -2,3         | X           | -3,1         | X           |

## **Begriffsbestimmungen**

### Einkunftsarten

In der Statistik über die Personengesellschaften/Gemeinschaften werden folgende Einkunftsarten nachgewiesen:

- Einkünfte aus Land- und Forstwirtschaft
- Einkünfte aus Gewerbebetrieb
- Einkünfte aus selbständiger Arbeit
- Einkünfte aus Kapitalvermögen
- Einkünfte aus Vermietung und Verpachtung
- sonstige Einkünfte

Einkünfte sind bei Land- und Forstwirtschaft, Gewerbebetrieb und selbständiger Arbeit der Gewinn, bei den anderen Einkunftsarten der Überschuss der Einnahmen über die Werbungskosten.

### Feststellungsverfahren

Die insgesamt erwirtschafteten Einkünfte der Personengesellschaften/Gemeinschaften werden über die Erklärung zur gesonderten und einheitlichen Gewinnfeststellung ermittelt und anschließend anteilig den Beteiligten (Gesellschaftern) entsprechend ihrer Beteiligungsquote zugerechnet. Das Ergebnis dieses Feststellungsverfahrens wird im Feststellungsbescheid festgehalten. Die Anteile der Beteiligten werden dann im Rahmen der Einkommen- bzw. Körperschaftsteuer versteuert.

### Gewinnfälle

Personengesellschaften/Gemeinschaften mit positiver Summe der Einkünfte.

### Personengesellschaften/Gemeinschaften

Personengesellschaften (z. B. Offene Handelsgesellschaft (OHG), Kommanditgesellschaft (KG), Gesellschaft bürgerlichen Rechts (GbR), Gesellschaft mit beschränkter Haftung und Compagnie Kommanditgesellschaft (GmbH und Co. KG), atypisch stille Gesellschaft) und Gemeinschaften (z. B. Erben- oder Grundstücksgemeinschaften) sind Zusammenschlüsse natürlicher und/oder juristischer Personen. Sie werden durch die Gesellschafter/Beteiligten verkörpert und sind selbst nicht Träger von Rechten und Pflichten und demnach auch nicht einkommensteuerpflichtig.

### Sondervergünstigungen

Steuerbegünstigungen für Gebäude/Eigentumswohnungen, Absetzungen für Abnutzung, Erhaltungsaufwand für Baudenkmale und Wohngebäude, Übertragung begünstigter Gewinne.

### Summe der Einkünfte

entspricht bei Personengesellschaften/Gemeinschaften dem Gesamtbetrag der Einkünfte.

### Verlustfälle

Personengesellschaften/Gemeinschaften mit negativer Summe der Einkünfte.

## **Hinweis zu den Tabellen**

Die Anzahl der ausgewiesenen Beteiligten in den Gesellschaftstabellen 1 und 5 - 8 weicht von der Anzahl in den Beteiligentabellen 9 und 10 ab.

Abb. 1

**Überblick über die Gliederung der Klassifikation der Wirtschaftszweige (Ausgabe 2008)**

| Abschnitt       | Abteilung <sup>1)</sup> | Bezeichnung  |
|-----------------|-------------------------|--|
| A               | 01 - 03                 | Land- und Forstwirtschaft, Fischerei   |
| B               | 05 - 09                 | Bergbau und Gewinnung von Steinen und Erden  |
| C               | 10 - 33                 | Verarbeitendes Gewerbe   |
|                 | 10 - 12                 | Herstellung von Nahrungs- und Genussmitteln, Getränken und Tabakerzeugnissen   |
|                 | 13 - 15                 | Herstellung von Textilien, Bekleidung, Leder, Lederwaren und Schuhen   |
|                 | 16 - 18                 | Herstellung von Holzwaren, Papier, Pappe und Waren daraus,<br>Herstellung von Druckerzeugnissen                          |
|                 | 19                      | Kokerei, Mineralölverarbeitung   |
|                 | 20                      | Herstellung von chemischen Erzeugnissen  |
|                 | 21                      | Herstellung von pharmazeutischen Erzeugnissen  |
|                 | 22 - 23                 | Herstellung von Gummi- und Kunststoffwaren, sowie von Glas und Glaswaren,<br>Keramik, Verarbeitung von Steinen und Erden |
|                 | 24 - 25                 | Metallerzeugung und -bearbeitung, Herstellung von Metallerzeugnissen   |
|                 | 26                      | Herstellung von Datenverarbeitungsgeräten, elektronischen und optischen<br>Erzeugnissen                                  |
|                 | 27                      | Herstellung von elektrischen Ausrüstungen  |
|                 | 28                      | Maschinenbau   |
|                 | 29 - 30                 | Fahrzeugbau  |
|                 | 31 - 33                 | Herstellung von Möbeln und sonstigen Waren; Reparatur und Installation<br>von Maschinen und Ausrüstungen                 |
| D               | 35                      | Energieversorgung  |
| E               | 36 - 39                 | Wasserversorgung; Abwasser- und Abfallentsorgung und Beseitigung von<br>Umweltverschmutzungen                            |
| F               | 41 - 43                 | Baugewerbe   |
| G               | 45 - 47                 | Handel; Instandhaltung und Reparatur von Kraftfahrzeugen   |
| H               | 49 - 53                 | Verkehr und Lagerei  |
| I               | 55 - 56                 | Gastgewerbe  |
| J               | 58 - 63                 | Information und Kommunikation  |
|                 | 58 - 60                 | Verlagswesen, audiovisuelle Medien und Rundfunk  |
|                 | 61                      | Telekommunikation  |
|                 | 62 - 63                 | IT- und Informationsdienstleistungen   |
| K               | 64 - 66                 | Erbringung von Finanz- und Versicherungsdienstleistungen   |
| L               | 68                      | Grundstücks- und Wohnungswesen   |
| M               | 69 - 75                 | Erbringung von freiberuflichen, wissenschaftlichen und technischen<br>Dienstleistungen                                   |
|                 | 69 - 71                 | Erbringung von freiberuflichen und technischen Dienstleistungen  |
|                 | 72                      | Forschung und Entwicklung  |
|                 | 73 - 75                 | Sonstige freiberufliche, wissenschaftliche und technische Tätigkeiten  |
| N               | 77 - 82                 | Erbringung von sonstigen wirtschaftlichen Dienstleistungen   |
| O <sup>2)</sup> | 84                      | Öffentliche Verwaltung, Verteidigung; Sozialversicherung   |
| P               | 85                      | Erziehung und Unterricht   |
| Q               | 86 - 88                 | Gesundheits- und Sozialwesen   |
|                 | 86                      | Gesundheitswesen   |
|                 | 87 - 88                 | Heime und Sozialwesen  |
| R               | 90 - 93                 | Kunst, Unterhaltung und Erholung   |
| S               | 94 - 96                 | Erbringung von sonstigen Dienstleistungen  |
| T <sup>2)</sup> | 97 - 98                 | Private Haushalte mit Hauspersonal   |
| U <sup>2)</sup> | 99                      | Exterritoriale Organisationen und Körperschaften   |

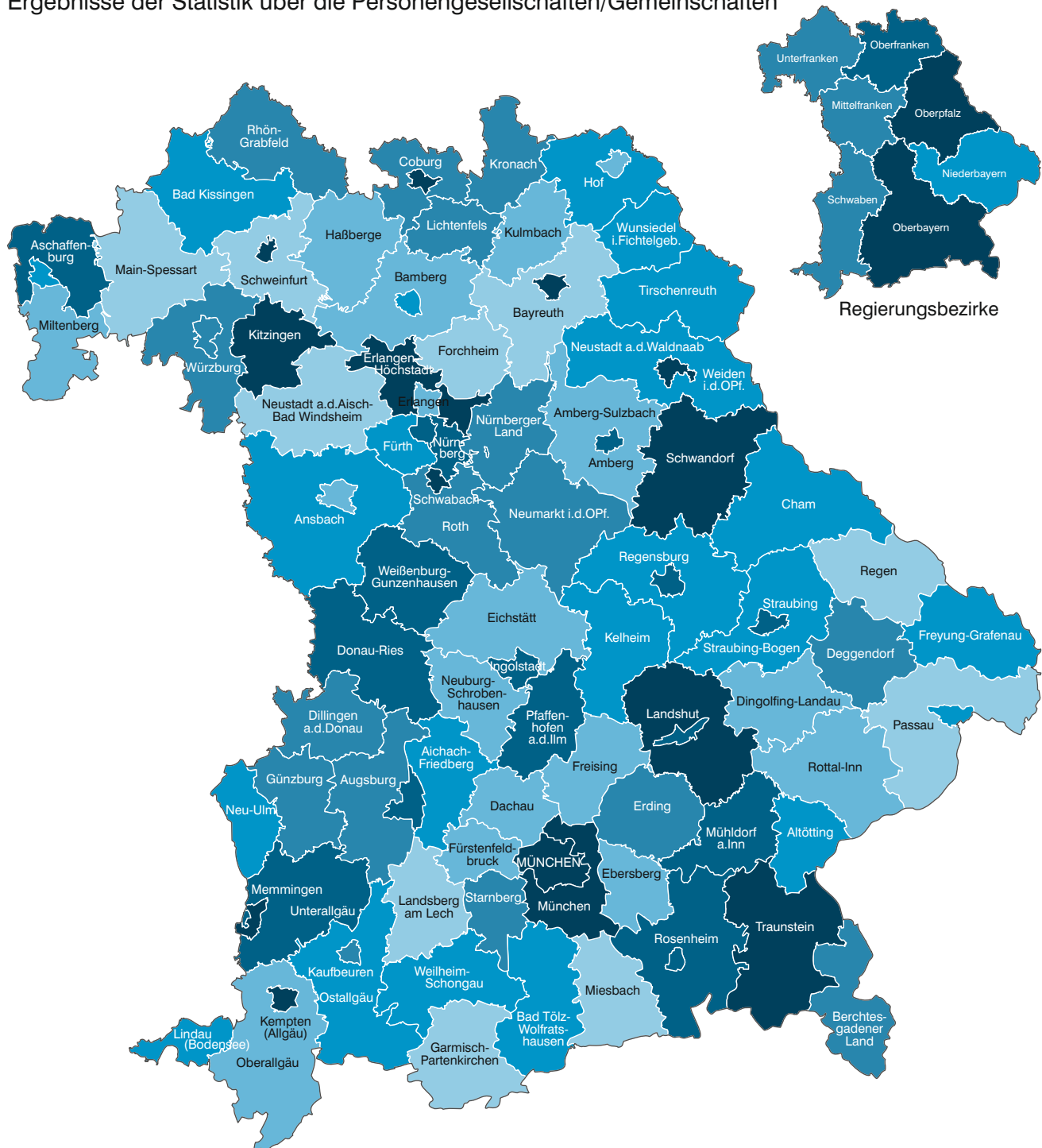
<sup>1)</sup> Die Abteilungen sind gegliedert in Gruppen (3-Steller), diese in Klassen (4-Steller) und diese in Unterklassen (5-Steller).

<sup>2)</sup> In der Statistik über die Personengesellschaften/Gemeinschaften nicht vorkommend.

Abb. 2

**Summe der Einkünfte je Personengesellschaft/Gemeinschaft  
in den kreisfreien Städten und Landkreisen Bayerns 2014\***

Ergebnisse der Statistik über die Personengesellschaften/Gemeinschaften



| Summe der Einkünfte<br>in Euro |         | Häufigkeit |  |
|--------------------------------|---------|------------|--|
| unter                          | 62 500  | 10         |  |
| 62 500 bis unter               | 75 000  | 17         |  |
| 75 000 bis unter               | 100 000 | 22         |  |
| 100 000 bis unter              | 125 000 | 17         |  |
| 125 000 bis unter              | 150 000 | 16         |  |
| 150 000 oder mehr              |         | 14         |  |

\* Für detaillierte Informationen siehe Tabelle 8.

Abb. 3  
**Einkünfte der Personengesellschaften/Gemeinschaften in Bayern 2014  
nach Einkommensgrößenklassen\***  
in Milliarden Euro

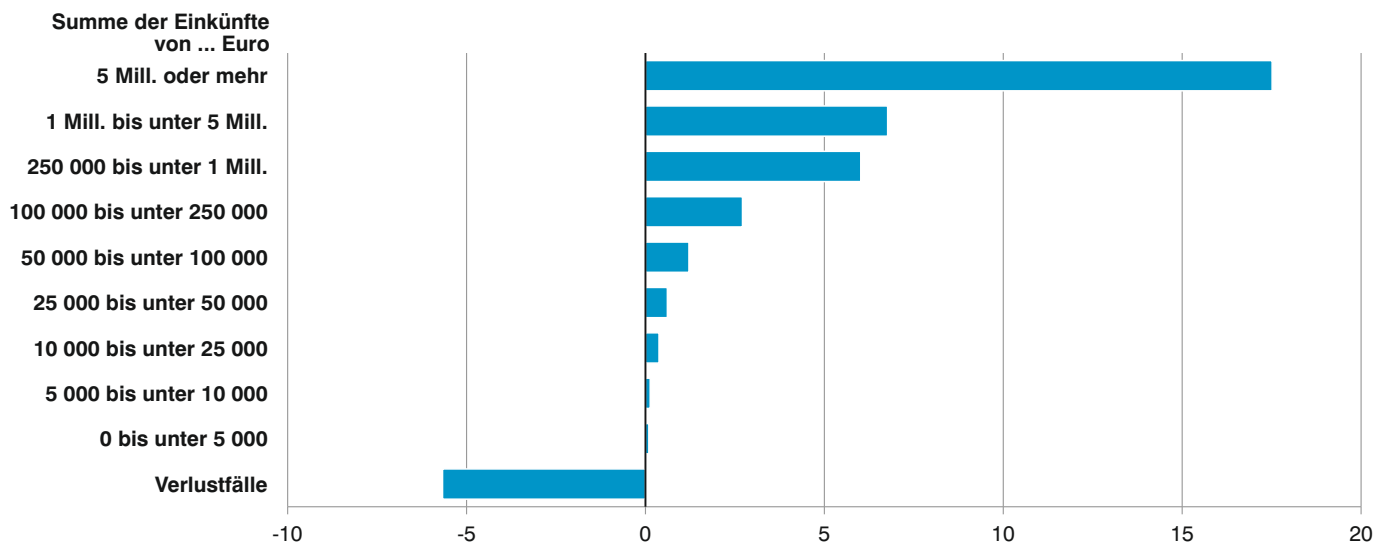


Abb. 4  
**Durchschnittliche Einkünfte je Personengesellschaft/Gemeinschaft (Gewinn- und Verlustfälle)  
in Bayern 2014 nach Einkunftsarten\***  
in Tausend Euro

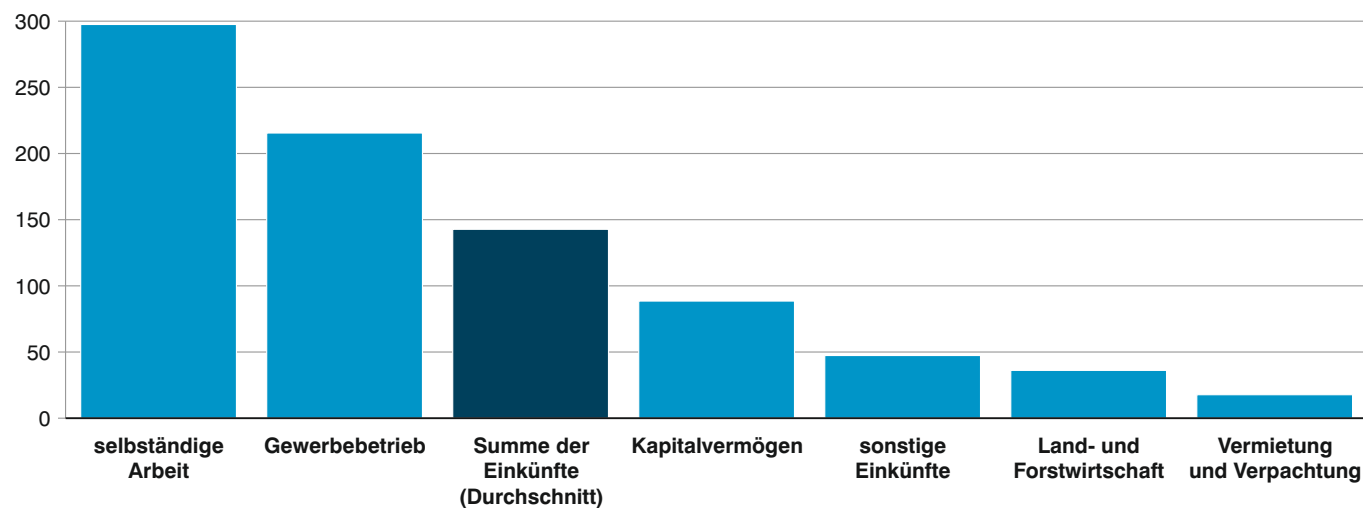
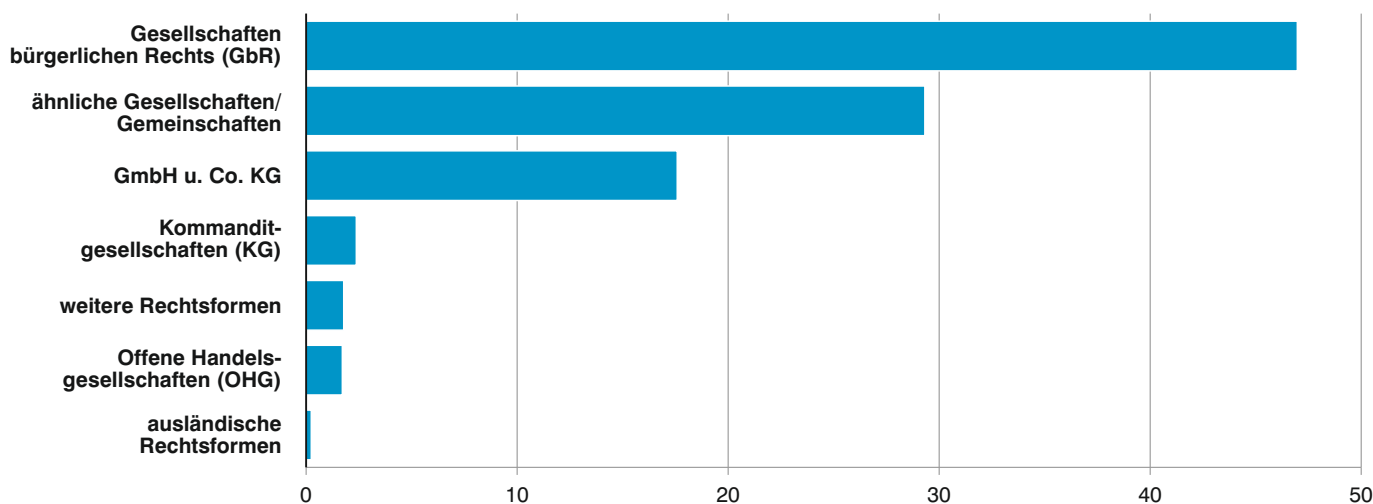


Abb. 5  
**Personengesellschaften/Gemeinschaften in Bayern 2014 nach Rechtsformen\***  
in Prozent



\* Für detaillierte Informationen siehe Tabelle 1 (Abb. 3 und 4), Tabelle 3 (Abb. 5).



Abb. 6  
**Personengesellschaften/Gemeinschaften und ihre Einkünfte in Bayern 2014 nach der Anzahl der Beteiligten\***  
 in Prozent

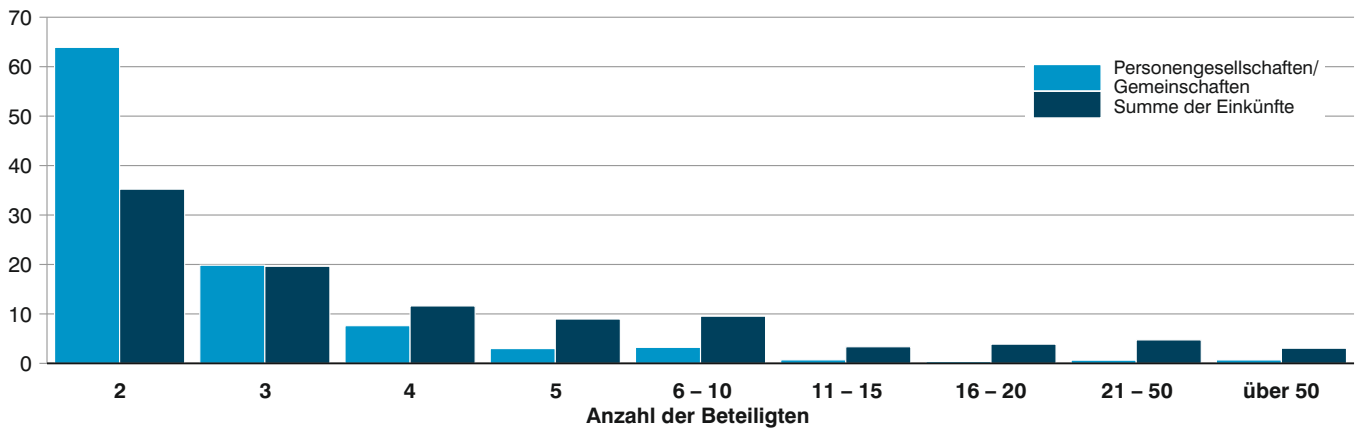


Abb. 7  
**Personengesellschaften/Gemeinschaften mit Einkünften aus nur einer bzw. mehreren Einkunftsarten in Bayern 2014\***  
 in Prozent

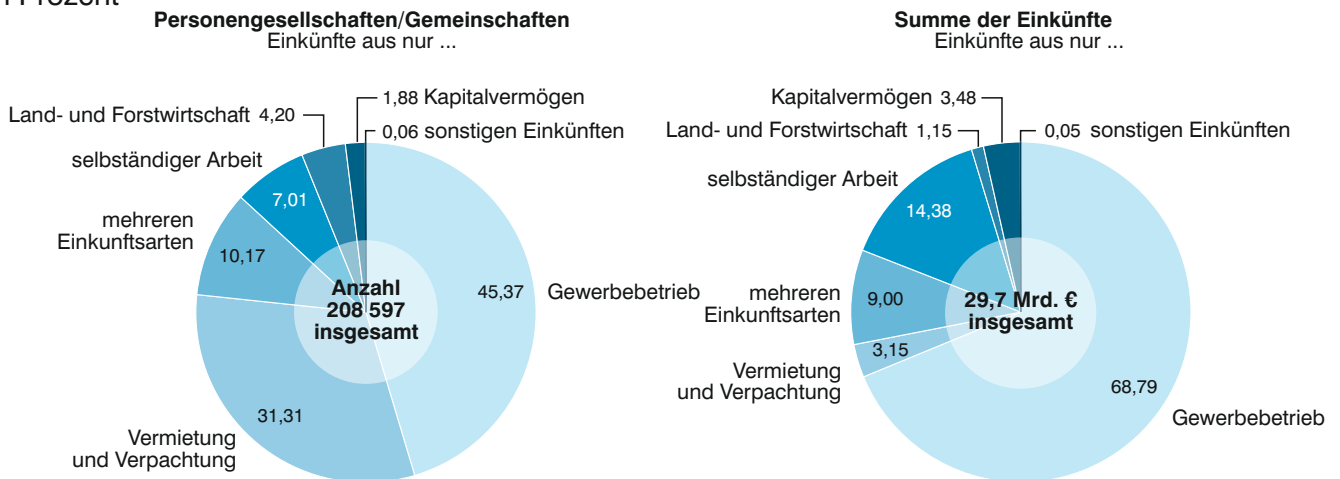
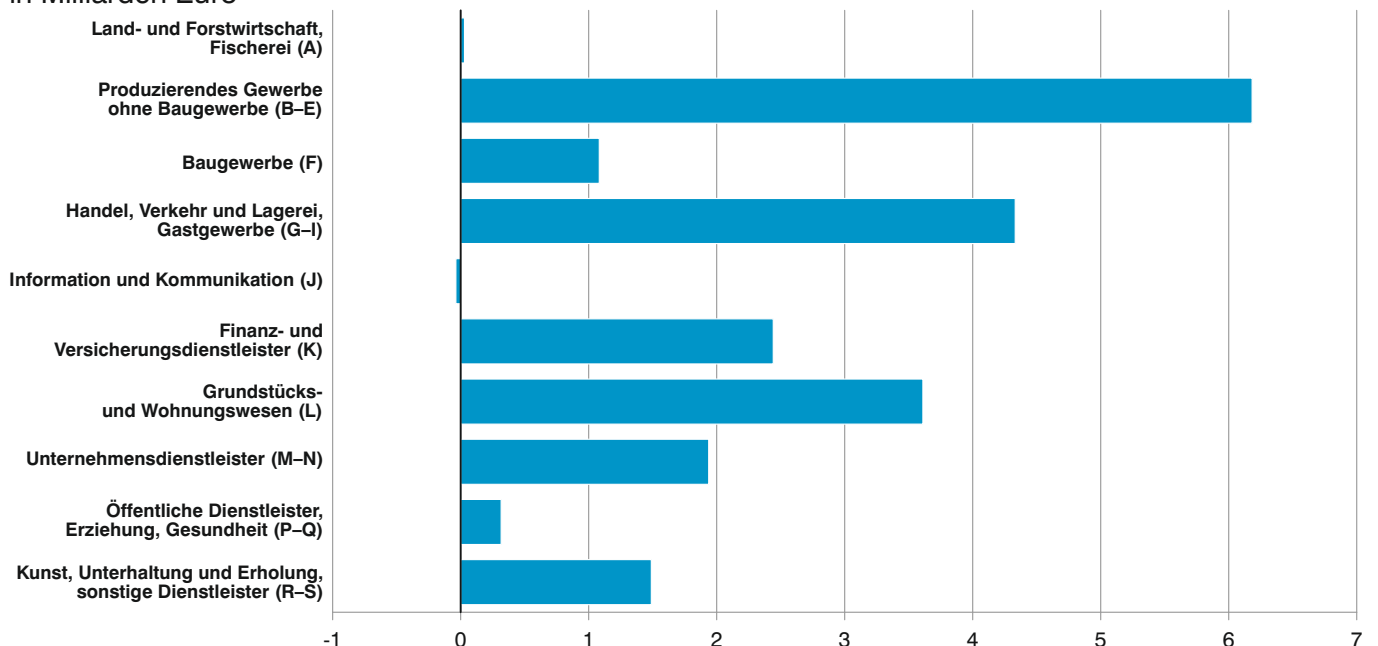


Abb. 8  
**Einkünfte aus Gewerbebetrieb der Personengesellschaften/Gemeinschaften in Bayern 2014 nach Wirtschaftsabschnitten (WZ 2008)\***  
 in Milliarden Euro



\* Für detaillierte Informationen siehe Tabelle 2 (Abb. 6), Tabelle 5 (Abb. 7) und Tabelle 7 (Abb. 8).

**Tabelle 1. Einkünfte der Personengesellschaften/Gemeinschaften in**

| Lfd. Nr.                                | Größenklasse<br>Summe der Einkünfte<br>von ... bis unter ... Euro |          | Summe der Einkünfte <sup>1)</sup> |                   | Einkünfte aus             |                 |                              |                   |
|---|---|----------|-----------------------------------|-------------------|---------------------------|-----------------|------------------------------|-------------------|
|   |   |          |                                   |                   | Land- und Forstwirtschaft |                 | Gewerbebetrieb <sup>2)</sup> |                   |
|   |   |          | Anzahl                            | 1 000 EUR         | Anzahl                    | 1 000 EUR       | Anzahl                       | 1 000 EUR         |
|   |   |          | 1                                 | 2                 | 3                         | 4               | 5                            | 6                 |
| 1                                       | <b>Insgesamt</b>  |          | <b>208 597</b>                    | <b>29 772 962</b> | <b>10 653</b>             | <b>384 945</b>  | <b>99 246</b>                | <b>21 385 997</b> |
| <b>Verlustfälle</b>                     |   |          |                                   |                   |                           |                 |                              |                   |
| 2                                       | unter   | -500 000 | 1 171                             | -4 541 246        | .                         | .               | .                            | .                 |
| 3                                       | -500 000 bis unter  | -250 000 | 965                               | - 339 121         | .                         | .               | .                            | .                 |
| 4                                       | -250 000 bis unter  | -100 000 | 2 037                             | - 324 863         | 27                        | - 3 517         | 1 465                        | - 230 116         |
| 5                                       | -100 000 bis unter  | -50 000  | 2 299                             | - 162 615         | 42                        | - 2 890         | 1 620                        | - 113 775         |
| 6                                       | -50 000 bis unter   | -25 000  | 3 120                             | - 110 278         | 109                       | - 3 416         | 2 004                        | - 70 634          |
| 7                                       | -25 000 bis unter   | -10 000  | 6 364                             | - 101 134         | 218                       | - 3 164         | 3 346                        | - 53 198          |
| 8                                       | -10 000 bis unter   | 0        | 32 399                            | - 91 877          | 1 130                     | - 2 389         | 14 273                       | - 38 903          |
| 9                                       | <b>Zusammen</b>   |          | <b>48 355</b>                     | <b>-5 671 133</b> | <b>1 529</b>              | <b>- 16 721</b> | <b>24 466</b>                | <b>-4 492 097</b> |
| <b>Gewinnfälle (einschl. Nullfälle)</b> |   |          |                                   |                   |                           |                 |                              |                   |
| 10                                      | 0 bis unter   | 2 500    | 33 386                            | 32 415            | 2 093                     | 1 835           | 12 117                       | 9 831             |
| 11                                      | 2 500 bis unter   | 5 000    | 17 108                            | 62 130            | 966                       | 3 048           | 5 120                        | 17 962            |
| 12                                      | 5 000 bis unter   | 10 000   | 18 474                            | 132 385           | 993                       | 5 695           | 6 519                        | 45 220            |
| 13                                      | 10 000 bis unter  | 15 000   | 10 280                            | 126 414           | 576                       | 5 914           | 4 239                        | 50 583            |
| 14                                      | 15 000 bis unter  | 25 000   | 12 864                            | 252 225           | 725                       | 12 630          | 6 246                        | 120 117           |
| 15                                      | 25 000 bis unter  | 50 000   | 16 952                            | 611 998           | 1 251                     | 43 109          | 9 356                        | 333 438           |
| 16                                      | 50 000 bis unter  | 100 000  | 16 937                            | 1 215 233         | 1 454                     | 99 486          | 10 424                       | 740 488           |
| 17                                      | 100 000 bis unter   | 250 000  | 17 179                            | 2 711 623         | 884                       | 124 711         | 10 628                       | 1 642 688         |
| 18                                      | 250 000 bis unter   | 1 Mill.  | 12 793                            | 6 017 356         | 153                       | 54 515          | 6 985                        | 3 219 702         |
| 19                                      | 1 Mill. bis unter   | 5 Mill.  | 3 389                             | 6 768 698         | 29                        | 50 724          | 2 369                        | 4 720 176         |
| 20                                      | 5 Mill. oder mehr   |          | 880                               | 17 513 618        | -                         | -               | 777                          | 14 977 889        |
| 21                                      | <b>Zusammen</b>   |          | <b>160 242</b>                    | <b>35 444 095</b> | <b>9 124</b>              | <b>401 666</b>  | <b>74 780</b>                | <b>25 878 093</b> |

<sup>1)</sup> Fallzahlen der Einkunftsarten nicht addierbar.- <sup>2)</sup> Einschließlich Einkommen der Organgesellschaften.- <sup>3)</sup> Nur Personen

## Bayern 2014 nach Einkunftsarten und Einkommensgrößenklassen

| noch: Einkünfte aus                     |                  |                 |                  |                            |                  |                      |                 | Anzahl der Beteiligten <sup>3)</sup> | Lfd. Nr. |
|---|------------------|-----------------|------------------|----------------------------|------------------|----------------------|-----------------|--------------------------------------|----------|
| selbständiger Arbeit                    |                  | Kapitalvermögen |                  | Vermietung und Verpachtung |                  | sonstigen Einkünften |                 |                                      |          |
| Anzahl                                  | 1 000 EUR        | Anzahl          | 1 000 EUR        | Anzahl                     | 1 000 EUR        | Anzahl               | 1 000 EUR       |                                      |          |
| 7                                       | 8                | 9               | 10               | 11                         | 12               | 13                   | 14              | 15                                   |          |
| <b>15 345</b>                           | <b>4 565 102</b> | <b>21 633</b>   | <b>1 914 775</b> | <b>83 628</b>              | <b>1 482 687</b> | <b>833</b>           | <b>39 455</b>   | <b>1 455 869</b>                     | 1        |
| <b>Verlustfälle</b>                     |                  |                 |                  |                            |                  |                      |                 |                                      |          |
| 44                                      | - 44 709         | 73              | - 374 500        | 147                        | - 375 869        | 12                   | - 12 382        | 87 267                               | 2        |
| 131                                     | - 44 256         | 54              | - 1 262          | 118                        | - 39 445         | 8                    | - 1 128         | 31 417                               | 3        |
| 254                                     | - 42 228         | 136             | - 1 374          | 332                        | - 45 267         | 15                   | - 2 361         | 47 607                               | 4        |
| 155                                     | - 10 885         | 140             | - 168            | 513                        | - 33 646         | 21                   | - 1 251         | 33 262                               | 5        |
| 160                                     | - 5 588          | 214             | - 142            | 918                        | - 30 369         | 10                   | - 129           | 23 321                               | 6        |
| 279                                     | - 4 465          | 516             | 223              | 2 644                      | - 40 116         | 42                   | - 413           | 29 978                               | 7        |
| 1 052                                   | - 2 920          | 2 594           | 354              | 16 344                     | - 47 721         | 89                   | - 298           | 107 828                              | 8        |
| <b>2 075</b>                            | <b>- 155 051</b> | <b>3 727</b>    | <b>- 376 869</b> | <b>21 016</b>              | <b>- 612 433</b> | <b>197</b>           | <b>- 17 963</b> | <b>360 680</b>                       | 9        |
| <b>Gewinnfälle (einschl. Nullfälle)</b> |                  |                 |                  |                            |                  |                      |                 |                                      |          |
| 825                                     | 602              | 4 609           | 1 711            | 16 823                     | 18 379           | 75                   | 57              | 173 794                              | 10       |
| 303                                     | 1 077            | 2 387           | 2 325            | 10 734                     | 37 604           | 48                   | 114             | 59 832                               | 11       |
| 426                                     | 3 099            | 2 487           | 4 359            | 10 743                     | 73 634           | 59                   | 378             | 69 193                               | 12       |
| 313                                     | 3 798            | 1 318           | 4 510            | 5 262                      | 61 314           | 45                   | 295             | 43 228                               | 13       |
| 450                                     | 8 660            | 1 477           | 6 579            | 5 627                      | 103 369          | 72                   | 871             | 61 066                               | 14       |
| 896                                     | 33 241           | 1 705           | 13 359           | 5 650                      | 186 657          | 96                   | 2 193           | 91 924                               | 15       |
| 1 462                                   | 107 462          | 1 356           | 18 363           | 3 771                      | 246 068          | 72                   | 3 366           | 80 224                               | 16       |
| 3 149                                   | 530 299          | 1 217           | 40 683           | 2 663                      | 365 870          | 83                   | 7 373           | 118 767                              | 17       |
| 4 647                                   | 2 189 212        | 875             | 107 527          | 1 080                      | 433 650          | 55                   | 12 750          | 158 885                              | 18       |
| 744                                     | 1 289 410        | .               | .                | 224                        | 327 072          | .                    | .               | 147 398                              | 19       |
| 55                                      | 553 293          | .               | .                | 35                         | 241 503          | .                    | .               | 90 878                               | 20       |
| <b>13 270</b>                           | <b>4 720 154</b> | <b>17 906</b>   | <b>2 291 644</b> | <b>62 612</b>              | <b>2 095 120</b> | <b>636</b>           | <b>57 418</b>   | <b>1 095 189</b>                     | 21       |

gesellschaften/Gemeinschaften mit Sitz in Bayern.

**Tabelle 2. Einkünfte der Personengesellschaften/Gemeinschaften**

| Lfd. Nr. | Anzahl der Beteiligten | Summe der Einkünfte <sup>1)</sup> |                   | Einkünfte aus             |                |                              |                   |
|----------|------------------------|-----------------------------------|-------------------|---------------------------|----------------|------------------------------|-------------------|
|          |                        |                                   |                   | Land- und Forstwirtschaft |                | Gewerbebetrieb <sup>2)</sup> |                   |
|          |                        | Anzahl                            | 1 000 EUR         | Anzahl                    | 1 000 EUR      | Anzahl                       | 1 000 EUR         |
|          |                        | 1                                 | 2                 | 3                         | 4              | 5                            | 6                 |
| 1        | 2 .....                | 133 304                           | 10 487 574        | 6 359                     | 204 467        | 62 841                       | 7 203 109         |
| 2        | 3 .....                | 41 403                            | 5 845 121         | 2 603                     | 106 769        | 18 788                       | 4 560 717         |
| 3        | 4 .....                | 15 888                            | 3 456 270         | 787                       | 29 078         | 7 555                        | 2 619 047         |
| 4        | 5 .....                | 6 235                             | 2 668 302         | 291                       | 10 349         | 3 249                        | 2 242 385         |
| 5        | 6 - 10 .....           | 6 752                             | 2 839 545         | 323                       | 19 743         | 3 646                        | 2 389 663         |
| 6        | 11 - 15 .....          | 1 465                             | 998 249           | 81                        | 6 306          | 861                          | 754 087           |
| 7        | 16 - 20 .....          | 777                               | 1 156 107         | 54                        | 1 753          | 512                          | 618 061           |
| 8        | 21 - 50 .....          | 1 340                             | 1 410 939         | 110                       | 3 574          | 893                          | 633 821           |
| 9        | über 50 .....          | 1 433                             | 910 855           | 45                        | 2 905          | 901                          | 365 106           |
| 10       | <b>Insgesamt</b>       | <b>208 597</b>                    | <b>29 772 962</b> | <b>10 653</b>             | <b>384 945</b> | <b>99 246</b>                | <b>21 385 997</b> |

<sup>1)</sup> Fallzahlen der Einkunftsarten nicht addierbar. - <sup>2)</sup> Einschließlich Einkommen der Organgesellschaften.

**Tabelle 3. Einkünfte der Personengesellschaften/Gemeinschaften**

| Lfd. Nr. | Rechtsform   | Summe der Einkünfte <sup>1)</sup> |                   | Einkünfte aus             |                |               |
|----------|--|-----------------------------------|-------------------|---------------------------|----------------|---------------|
|          |  |                                   |                   | Land- und Forstwirtschaft |                | Gewerbe       |
|          |  | Anzahl                            | 1 000 EUR         | Anzahl                    | 1 000 EUR      | Anzahl        |
|          |  | 1                                 | 2                 | 3                         | 4              | 5             |
| 1        | Offene Handelsgesellschaften .....                         | 3 578                             | - 36 486          | 14                        | 4 078          | 3 451         |
| 2        | Kommanditgesellschaften .....                              | 4 961                             | 2 537 361         | .                         | .              | 3 957         |
| 3        | GmbH u. Co. KG .....                                       | 36 685                            | 15 564 088        | 60                        | 8 030          | 35 020        |
| 4        | Gesellschaften des bürgerlichen Rechts .....               | 97 984                            | 6 878 823         | 8 228                     | 307 574        | 50 283        |
| 5        | Ähnliche Gesellschaften/Gemeinschaften <sup>3)</sup> ..... | 61 164                            | 2 131 132         | 2 091                     | 50 830         | 2 666         |
| 6        | Weitere Rechtsformen .....                                 | 3 716                             | 1 842 256         | .                         | .              | 3 531         |
| 7        | Ausländische Rechtsformen .....                            | 509                               | 855 788           | .                         | .              | 338           |
| 8        | <b>Insgesamt</b>   | <b>208 597</b>                    | <b>29 772 962</b> | <b>10 653</b>             | <b>384 945</b> | <b>99 246</b> |

<sup>1)</sup> Fallzahlen der Einkunftsarten nicht addierbar. - <sup>2)</sup> Einschließlich Einkommen der Organgesellschaften. - <sup>3)</sup> Z. B. Grundstücks

**Tabelle 4. Einkünfte der Personengesellschaften/Gemeinschaften**

| Lfd. Nr. | Anzahl der Beteiligten | Rechtsformen insgesamt |                   | davon                        |                 |                         |                  |               |
|----------|------------------------|------------------------|-------------------|------------------------------|-----------------|-------------------------|------------------|---------------|
|          |                        |                        |                   | Offene Handelsgesellschaften |                 | Kommanditgesellschaften |                  | GmbH          |
|          |                        | Anzahl                 | 1 000 EUR         | Anzahl                       | 1 000 EUR       | Anzahl                  | 1 000 EUR        | Anzahl        |
|          |                        | 1                      | 2                 | 3                            | 4               | 5                       | 6                | 7             |
| 1        | 2 .....                | 133 304                | 10 487 574        | 2 850                        | - 371 975       | 2 492                   | 343 106          | 16 092        |
| 2        | 3 .....                | 41 403                 | 5 845 121         | 526                          | 124 200         | 1 210                   | 384 740          | 10 010        |
| 3        | 4 .....                | 15 888                 | 3 456 270         | 123                          | 96 348          | 578                     | 340 111          | 4 397         |
| 4        | 5 .....                | 6 235                  | 2 668 302         | 38                           | 35 478          | 255                     | 323 943          | 2 005         |
| 5        | 6 - 10 .....           | 6 752                  | 2 839 545         | 26                           | 68 955          | 275                     | 458 629          | 1 993         |
| 6        | 11 - 15 .....          | 1 465                  | 998 249           | 4                            | 4 949           | 47                      | 27 044           | 438           |
| 7        | 16 - 20 .....          | 777                    | 1 156 107         | .                            | .               | .                       | .                | 282           |
| 8        | 21 - 50 .....          | 1 340                  | 1 410 939         | 6                            | 1 788           | 33                      | 319 662          | 509           |
| 9        | über 50 .....          | 1 433                  | 910 855           | .                            | .               | .                       | .                | 959           |
| 10       | <b>Insgesamt</b>       | <b>208 597</b>         | <b>29 772 962</b> | <b>3 578</b>                 | <b>- 36 486</b> | <b>4 961</b>            | <b>2 537 361</b> | <b>36 685</b> |

<sup>1)</sup> Z. B. Grundstücksgemeinschaft, Partenreederei, Arbeitsgemeinschaft, stille Gesellschaft, Erbengemeinschaft.

## in Bayern 2014 nach Einkunftsarten und Anzahl der Beteiligten

| noch: Einkünfte aus  |                  |                 |                  |                               |                  |                      |               | Lfd.<br>Nr. |
|----------------------|------------------|-----------------|------------------|-------------------------------|------------------|----------------------|---------------|-------------|
| selbständiger Arbeit |                  | Kapitalvermögen |                  | Vermietung und<br>Verpachtung |                  | sonstigen Einkünften |               |             |
| Anzahl               | 1 000 EUR        | Anzahl          | 1 000 EUR        | Anzahl                        | 1 000 EUR        | Anzahl               | 1 000 EUR     |             |
| 7                    | 8                | 9               | 10               | 11                            | 12               | 13                   | 14            |             |
| 10 831               | 2 190 739        | 11 302          | 314 349          | 53 977                        | 560 287          | 462                  | 14 622        | 1           |
| 2 393                | 800 688          | 4 847           | 116 408          | 17 824                        | 255 764          | 156                  | 4 774         | 2           |
| 913                  | 459 837          | 2 203           | 145 582          | 6 668                         | 203 946          | 85                   | - 1 220       | 3           |
| 461                  | 236 440          | 957             | 102 538          | 2 190                         | 71 536           | 21                   | 5 054         | 4           |
| 542                  | 395 578          | 1 212           | - 62 516         | 1 963                         | 97 131           | 49                   | - 54          | 5           |
| 97                   | 107 623          | 343             | 113 953          | 328                           | 16 070           | 12                   | 210           | 6           |
| 31                   | 59 578           | 170             | 465 880          | 118                           | 10 839           | 8                    | - 5           | 7           |
| 45                   | 152 810          | 261             | 545 553          | 194                           | 72 728           | 8                    | 2 453         | 8           |
| 32                   | 161 808          | 338             | 173 028          | 366                           | 194 386          | 32                   | 13 622        | 9           |
| <b>15 345</b>        | <b>4 565 102</b> | <b>21 633</b>   | <b>1 914 775</b> | <b>83 628</b>                 | <b>1 482 687</b> | <b>833</b>           | <b>39 455</b> | 10          |

## in Bayern 2014 nach Einkunftsarten und Rechtsformen

| noch: Einkünfte aus    |                      |                  |                 |                  |                               |                  |                      |               | Lfd.<br>Nr. |
|------------------------|----------------------|------------------|-----------------|------------------|-------------------------------|------------------|----------------------|---------------|-------------|
| betriebl <sup>2)</sup> | selbständiger Arbeit |                  | Kapitalvermögen |                  | Vermietung und<br>Verpachtung |                  | sonstigen Einkünften |               |             |
| 1 000 EUR              | Anzahl               | 1 000 EUR        | Anzahl          | 1 000 EUR        | Anzahl                        | 1 000 EUR        | Anzahl               | 1 000 EUR     |             |
| 6                      | 7                    | 8                | 9               | 10               | 11                            | 12               | 13                   | 14            |             |
| - 55 493               | 15                   | 4 410            | .               | .                | 112                           | 7 728            | .                    | .             | 1           |
| 2 110 015              | 23                   | 4 310            | 355             | 397 319          | 724                           | 17 087           | .                    | .             | 2           |
| 14 835 702             | 73                   | 74 152           | 1 626           | 366 720          | 1 561                         | 262 153          | 77                   | 17 331        | 3           |
| 2 158 984              | 14 045               | 3 969 866        | 7 123           | 91 134           | 26 533                        | 338 778          | 339                  | 12 487        | 4           |
| 254 479                | 1 137                | 399 292          | 12 240          | 532 001          | 54 543                        | 881 464          | 369                  | 13 065        | 5           |
| 1 836 586              | 34                   | 7 999            | .               | .                | 103                           | - 6 813          | -                    | -             | 6           |
| 245 724                | 18                   | 105 073          | 182             | 523 389          | 52                            | - 17 710         | .                    | .             | 7           |
| <b>21 385 997</b>      | <b>15 345</b>        | <b>4 565 102</b> | <b>21 633</b>   | <b>1 914 775</b> | <b>83 628</b>                 | <b>1 482 687</b> | <b>833</b>           | <b>39 455</b> | 8           |

gemeinschaft, Partenreederei, Arbeitsgemeinschaft, stille Gesellschaft, Erbengemeinschaft.

## in Bayern 2014 nach Rechtsformen und Anzahl der Beteiligten

| noch: davon       |   |                  |  |                  |                         |                  |                              |                | Lfd.<br>Nr. |
|-------------------|---|------------------|--|------------------|-------------------------|------------------|------------------------------|----------------|-------------|
| & Co. KG          | Gesellschaften des<br>bürgerlichen Rechts |                  | ähnliche Gesellschaften/<br>Gemeinschaften <sup>1)</sup> |                  | weitere<br>Rechtsformen |                  | ausländische<br>Rechtsformen |                |             |
| 1 000 EUR         | Anzahl                                    | 1 000 EUR        | Anzahl   | 1 000 EUR        | Anzahl                  | 1 000 EUR        | Anzahl                       | 1 000 EUR      |             |
| 8                 | 9   | 10               | 11   | 12               | 13                      | 14               | 15                           | 16             |             |
| 4 761 054         | 69 862                                    | 3 664 381        | 39 192   | 854 351          | 2 695                   | 1 181 995        | 121                          | 54 662         | 1           |
| 3 108 771         | 15 893                                    | 1 541 655        | 13 087   | 340 114          | 565                     | 330 253          | 112                          | 15 388         | 2           |
| 1 948 040         | 5 631                                     | 566 674          | 4 907  | 242 222          | 183                     | 197 451          | 69                           | 65 423         | 3           |
| 1 852 955         | 2 201                                     | 308 200          | 1 629  | 104 876          | 69                      | 27 193           | 38                           | 15 658         | 4           |
| 1 333 970         | 2 574                                     | 405 456          | 1 696  | 372 029          | 97                      | 76 298           | 91                           | 124 209        | 5           |
| 750 526           | 627                                       | 120 962          | 296  | 51 375           | 19                      | 10 655           | 34                           | 32 738         | 6           |
| 567 032           | .   | .                | 117  | 46 339           | 10                      | - 390            | .                            | .              | 7           |
| 581 831           | 586                                       | 130 870          | 164  | 89 731           | 21                      | - 89             | 21                           | 287 146        | 8           |
| 659 909           | .   | .                | 76   | 30 095           | 57                      | 18 891           | .                            | .              | 9           |
| <b>15 564 088</b> | <b>97 984</b>                             | <b>6 878 823</b> | <b>61 164</b>  | <b>2 131 132</b> | <b>3 716</b>            | <b>1 842 256</b> | <b>509</b>                   | <b>855 788</b> | 10          |

**Tabelle 5. Einkünfte der Personengesellschaften/Gemeinschaften mit nur einer**

| Lfd. Nr.                                | Anzahl der Beteiligten | Summe der Einkünfte |                   |                   | Einkünfte aus             |                 |                   |                              |                   |                   |               |                  |
|---|------------------------|---------------------|-------------------|-------------------|---------------------------|-----------------|-------------------|------------------------------|-------------------|-------------------|---------------|------------------|
|   |                        |                     |                   |                   | nur                       |                 |                   |                              |                   |                   |               |                  |
|   |                        |                     |                   |                   | Land- und Forstwirtschaft |                 |                   | Gewerbebetrieb <sup>1)</sup> |                   |                   | selbständiger |                  |
|   |                        | Anzahl              | 1 000 EUR         | Anzahl Beteiligte | Anzahl                    | 1 000 EUR       | Anzahl Beteiligte | Anzahl                       | 1 000 EUR         | Anzahl Beteiligte | Anzahl        | 1 000 EUR        |
| 1                                       | 2                      | 3                   | 4                 | 5                 | 6                         | 7               | 8                 | 9                            | 10                | 11                |               |                  |
| <b>Verlustfälle</b>                     |                        |                     |                   |                   |                           |                 |                   |                              |                   |                   |               |                  |
| 1                                       | 2 .....                | 32 381              | -2 677 361        | 64 762            | .                         | .               | 1 664             | 15 172                       | -2 279 216        | 30 344            | 1 350         | - 91 898         |
| 2                                       | 3 .....                | 8 764               | - 997 161         | 26 292            | .                         | .               | 747               | .                            | .                 | 12 690            | .             | .                |
| 3                                       | 4 .....                | 3 257               | - 483 099         | 13 028            | .                         | .               | 332               | 1 668                        | - 368 895         | 6 672             | 121           | - 9 515          |
| 4                                       | 5 .....                | 1 293               | - 291 444         | 6 465             | .                         | .               | 155               | .                            | .                 | 3 640             | 97            | - 5 552          |
| 5                                       | 6 - 10 .....           | 1 401               | - 861 350         | 10 175            | .                         | .               | 305               | 839                          | - 405 172         | 6 132             | 81            | - 4 098          |
| 6                                       | 11 - 15 .....          | 325                 | - 99 281          | 4 093             | .                         | .               | 193               | 180                          | - 61 931          | 2 248             | .             | .                |
| 7                                       | 16 - 20 .....          | 197                 | - 24 746          | 3 548             | .                         | .               | 144               | 129                          | - 20 419          | 2 330             | .             | .                |
| 8                                       | 21 - 50 .....          | 307                 | - 36 677          | 9 572             | .                         | .               | 240               | .                            | .                 | 6 181             | 9             | - 348            |
| 9                                       | über 50 .....          | 430                 | - 200 015         | 222 745           | .                         | .               | 619               | 272                          | - 130 411         | 120 315           | 9             | - 1 580          |
| 10                                      | <b>Zusammen</b>        | <b>48 355</b>       | <b>-5 671 133</b> | <b>360 680</b>    | <b>1 276</b>              | <b>- 14 903</b> | <b>4 399</b>      | <b>23 419</b>                | <b>-4 273 534</b> | <b>190 552</b>    | <b>1 982</b>  | <b>- 152 101</b> |
| <b>Gewinnfälle (einschl. Nullfälle)</b> |                        |                     |                   |                   |                           |                 |                   |                              |                   |                   |               |                  |
| 11                                      | 2 .....                | 100 923             | 13 164 935        | 201 846           | 4 567                     | 200 145         | 9 134             | 45 505                       | 9 325 032         | 91 010            | 9 054         | 2 191 931        |
| 12                                      | 3 .....                | 32 639              | 6 842 282         | 97 917            | 1 861                     | 101 696         | 5 583             | .                            | .                 | 40 551            | .             | .                |
| 13                                      | 4 .....                | 12 631              | 3 939 369         | 50 524            | .                         | .               | 1 948             | 5 312                        | 2 923 043         | 21 248            | 726           | 415 520          |
| 14                                      | 5 .....                | 4 942               | 2 959 746         | 24 710            | .                         | .               | 880               | .                            | .                 | 11 415            | 339           | 219 661          |
| 15                                      | 6 - 10 .....           | 5 351               | 3 700 894         | 38 323            | 189                       | 12 757          | 1 391             | 2 553                        | 2 670 499         | 18 303            | 416           | 369 383          |
| 16                                      | 11 - 15 .....          | 1 140               | 1 097 530         | 14 451            | .                         | .               | 603               | 589                          | 739 879           | 7 464             | .             | .                |
| 17                                      | 16 - 20 .....          | 580                 | 1 180 852         | 10 294            | .                         | .               | 518               | 337                          | 498 861           | 5 994             | .             | .                |
| 18                                      | 21 - 50 .....          | 1 033               | 1 447 616         | 31 736            | .                         | .               | 2 806             | .                            | .                 | 19 072            | 31            | 121 494          |
| 19                                      | über 50 .....          | 1 003               | 1 110 869         | 625 388           | 33                        | 2 498           | 4 168             | 513                          | 447 546           | 291 496           | 20            | 163 382          |
| 20                                      | <b>Zusammen</b>        | <b>160 242</b>      | <b>35 444 095</b> | <b>1 095 189</b>  | <b>7 476</b>              | <b>358 153</b>  | <b>27 031</b>     | <b>71 223</b>                | <b>24 753 559</b> | <b>506 553</b>    | <b>12 647</b> | <b>4 432 927</b> |
| <b>Insgesamt</b>                        |                        |                     |                   |                   |                           |                 |                   |                              |                   |                   |               |                  |
| 21                                      | 2 .....                | 133 304             | 10 487 574        | 266 608           | .                         | .               | 10 798            | 60 677                       | 7 045 816         | 121 354           | 10 404        | 2 100 033        |
| 22                                      | 3 .....                | 41 403              | 5 845 121         | 124 209           | .                         | .               | 6 330             | 17 747                       | 4 452 959         | 53 241            | 2 269         | 764 237          |
| 23                                      | 4 .....                | 15 888              | 3 456 270         | 63 552            | 570                       | 23 285          | 2 280             | 6 980                        | 2 554 148         | 27 920            | 847           | 406 005          |
| 24                                      | 5 .....                | 6 235               | 2 668 302         | 31 175            | .                         | .               | 1 035             | 3 011                        | 2 188 216         | 15 055            | 436           | 214 110          |
| 25                                      | 6 - 10 .....           | 6 752               | 2 839 545         | 48 498            | .                         | .               | 1 696             | 3 392                        | 2 265 327         | 24 435            | 497           | 365 285          |
| 26                                      | 11 - 15 .....          | 1 465               | 998 249           | 18 544            | 62                        | 3 777           | 796               | 769                          | 677 948           | 9 712             | 78            | 96 059           |
| 27                                      | 16 - 20 .....          | 777                 | 1 156 107         | 13 842            | 38                        | 1 285           | 662               | 466                          | 478 442           | 8 324             | 29            | 52 148           |
| 28                                      | 21 - 50 .....          | 1 340               | 1 410 939         | 41 308            | 94                        | 3 185           | 3 046             | 815                          | 500 033           | 25 253            | 40            | 121 146          |
| 29                                      | über 50 .....          | 1 433               | 910 855           | 848 133           | .                         | .               | 4 787             | 785                          | 317 136           | 411 811           | 29            | 161 802          |
| 30                                      | <b>Zusammen</b>        | <b>208 597</b>      | <b>29 772 962</b> | <b>1 455 869</b>  | <b>8 752</b>              | <b>343 250</b>  | <b>31 430</b>     | <b>94 642</b>                | <b>20 480 025</b> | <b>697 105</b>    | <b>14 629</b> | <b>4 280 825</b> |

<sup>1)</sup> Einschließlich Einkommen der Organgesellschaften.

**bzw. mehreren Einkunftsarten in Bayern 2014 nach Anzahl der Beteiligten**

| noch: Einkünfte aus                     |                 |                  |                   |                            |                  |                   |                      |               |                         |               |                  |                   | Lfd.<br>Nr. |
|---|-----------------|------------------|-------------------|----------------------------|------------------|-------------------|----------------------|---------------|-------------------------|---------------|------------------|-------------------|-------------|
| nur                                     |                 |                  |                   |                            |                  |                   |                      |               | mehreren Einkunftsarten |               |                  |                   |             |
| Arbeit                                  | Kapitalvermögen |                  |                   | Vermietung und Verpachtung |                  |                   | sonstigen Einkünften |               |                         |               |                  |                   |             |
| Anzahl Beteiligte                       | Anzahl          | 1 000 EUR        | Anzahl Beteiligte | Anzahl                     | 1 000 EUR        | Anzahl Beteiligte | Anzahl               | 1 000 EUR     | Anzahl Beteiligte       | Anzahl        | 1 000 EUR        | Anzahl Beteiligte |             |
| 12                                      | 13              | 14               | 15                | 16                         | 17               | 18                | 19                   | 20            | 21                      | 22            | 23               | 24                |             |
| <b>Verlustfälle</b>                     |                 |                  |                   |                            |                  |                   |                      |               |                         |               |                  |                   |             |
| 2 700                                   | .               | .                | 86                | 12 330                     | - 137 977        | 24 660            | .                    | .             | 46                      | 2 631         | - 156 140        | 5 262             | 1           |
| 879                                     | 15              | - 1 059          | 45                | 3 038                      | - 92 406         | 9 114             | 6                    | - 55          | 18                      | 933           | - 137 754        | 2 799             | 2           |
| 484                                     | 14              | - 983            | 56                | 1 021                      | - 53 645         | 4 084             | .                    | .             | 4                       | 349           | - 49 134         | 1 396             | 3           |
| 485                                     | 10              | - 296            | 50                | 298                        | - 12 929         | 1 490             | -                    | -             | -                       | 129           | - 22 145         | 645               | 4           |
| 581                                     | .               | .                | 139               | 237                        | - 12 769         | 1 654             | .                    | .             | 22                      | 180           | - 438 781        | 1 342             | 5           |
| 221                                     | 9               | - 77             | 113               | 47                         | - 4 527          | 594               | -                    | -             | -                       | 56            | - 25 592         | 724               | 6           |
| 71                                      | .               | .                | 34                | 25                         | - 1 356          | 450               | .                    | .             | 19                      | 28            | - 1 969          | 500               | 7           |
| 291                                     | .               | .                | 188               | 44                         | - 1 464          | 1 426             | -                    | -             | -                       | 39            | - 6 997          | 1 246             | 8           |
| 2 670                                   | .               | .                | 10 665            | 75                         | - 34 459         | 62 598            | .                    | .             | 1 316                   | 56            | - 28 315         | 24 562            | 9           |
| <b>8 382</b>                            | <b>127</b>      | <b>- 11 387</b>  | <b>11 376</b>     | <b>17 115</b>              | <b>- 351 531</b> | <b>106 070</b>    | <b>35</b>            | <b>- 849</b>  | <b>1 425</b>            | <b>4 401</b>  | <b>- 866 827</b> | <b>38 476</b>     | <b>10</b>   |
| <b>Gewinnfälle (einschl. Nullfälle)</b> |                 |                  |                   |                            |                  |                   |                      |               |                         |               |                  |                   |             |
| 18 108                                  | .               | .                | 2 942             | 31 092                     | 552 758          | 62 184            | .                    | .             | 120                     | 9 174         | 704 180          | 18 348            | 11          |
| 5 928                                   | 880             | 57 318           | 2 640             | 10 520                     | 292 632          | 31 560            | .                    | .             | 51                      | 3 868         | 410 783          | 11 604            | 12          |
| 2 904                                   | 416             | 28 039           | 1 664             | 3 910                      | 146 862          | 15 640            | .                    | .             | 32                      | 1 772         | 401 666          | 7 088             | 13          |
| 1 695                                   | 212             | 47 709           | 1 060             | 1 197                      | 51 650           | 5 985             | .                    | .             | 5                       | 734           | 193 911          | 3 670             | 14          |
| 2 928                                   | .               | .                | 2 971             | 1 076                      | 103 276          | 7 588             | .                    | .             | 41                      | 714           | 358 687          | 5 101             | 15          |
| 760                                     | 133             | 48 933           | 1 699             | 149                        | 15 098           | 1 866             | -                    | -             | -                       | 162           | 186 630          | 2 059             | 16          |
| 452                                     | .               | .                | 1 221             | 39                         | 6 419            | 689               | .                    | .             | 17                      | 79            | 589 133          | 1 403             | 17          |
| 882                                     | .               | .                | 3 007             | 76                         | 10 684           | 2 330             | -                    | -             | -                       | 121           | 432 343          | 3 639             | 18          |
| 3 478                                   | .               | .                | 75 238            | 131                        | 110 049          | 146 109           | .                    | .             | 1 659                   | 196           | 267 928          | 103 240           | 19          |
| <b>37 135</b>                           | <b>3 792</b>    | <b>1 048 449</b> | <b>92 442</b>     | <b>48 190</b>              | <b>1 289 428</b> | <b>273 951</b>    | <b>94</b>            | <b>16 319</b> | <b>1 925</b>            | <b>16 820</b> | <b>3 545 260</b> | <b>156 152</b>    | <b>20</b>   |
| <b>Insgesamt</b>                        |                 |                  |                   |                            |                  |                   |                      |               |                         |               |                  |                   |             |
| 20 808                                  | 1 514           | 186 713          | 3 028             | 43 422                     | 414 781          | 86 844            | .                    | .             | 166                     | 11 805        | 548 040          | 23 610            | 21          |
| 6 807                                   | 895             | 56 259           | 2 685             | 13 558                     | 200 226          | 40 674            | .                    | .             | 69                      | 4 801         | 273 029          | 14 403            | 22          |
| 3 388                                   | 430             | 27 056           | 1 720             | 4 931                      | 93 217           | 19 724            | 9                    | 27            | 36                      | 2 121         | 352 531          | 8 484             | 23          |
| 2 180                                   | 222             | 47 413           | 1 110             | 1 495                      | 38 721           | 7 475             | .                    | .             | 5                       | 863           | 171 766          | 4 315             | 24          |
| 3 509                                   | .               | .                | 3 110             | 1 313                      | 90 507           | 9 242             | .                    | .             | 63                      | 894           | - 80 094         | 6 443             | 25          |
| 981                                     | 142             | 48 856           | 1 812             | 196                        | 10 571           | 2 460             | -                    | -             | -                       | 218           | 161 038          | 2 783             | 26          |
| 523                                     | .               | .                | 1 255             | 64                         | 5 062            | 1 139             | .                    | .             | 36                      | 107           | 587 164          | 1 903             | 27          |
| 1 173                                   | 111             | 352 009          | 3 195             | 120                        | 9 220            | 3 756             | -                    | -             | -                       | 160           | 425 346          | 4 885             | 28          |
| 6 148                                   | .               | .                | 85 903            | 206                        | 75 591           | 208 707           | .                    | .             | 2 975                   | 252           | 239 612          | 127 802           | 29          |
| <b>45 517</b>                           | <b>3 919</b>    | <b>1 037 062</b> | <b>103 818</b>    | <b>65 305</b>              | <b>937 896</b>   | <b>380 021</b>    | <b>129</b>           | <b>15 470</b> | <b>3 350</b>            | <b>21 221</b> | <b>2 678 433</b> | <b>194 628</b>    | <b>30</b>   |

**Tabelle 6. Einkünfte der Personengesellschaften/Gemeinschaften mit nur einer**

| Lfd. Nr. | Rechtsformen   | Summe der Einkünfte |                   |                   | Einkünfte aus             |                |                   |                              |                   |                   |               |
|----------|--|---------------------|-------------------|-------------------|---------------------------|----------------|-------------------|------------------------------|-------------------|-------------------|---------------|
|          |  |                     |                   |                   | nur                       |                |                   |                              |                   |                   |               |
|          |  |                     |                   |                   | Land- und Forstwirtschaft |                |                   | Gewerbebetrieb <sup>1)</sup> |                   |                   | selb          |
|          |  | Anzahl              | 1 000 EUR         | Anzahl Beteiligte | Anzahl                    | 1 000 EUR      | Anzahl Beteiligte | Anzahl                       | 1 000 EUR         | Anzahl Beteiligte | Anzahl        |
| 1        | 2  | 3                   | 4                 | 5                 | 6                         | 7              | 8                 | 9                            | 10                |                   |               |
| 1        | GmbH & Co. KG  | 36 685              | 15 564 088        | 825 569           | .                         | .              | 208               | 33 820                       | 14 341 418        | 463 507           | 12            |
| 2        | Verlustfälle   | 10 057              | -3 349 344        | 203 990           | .                         | .              | 61                | 9 246                        | -2 519 917        | 138 480           | .             |
| 3        | Gewinnfälle  | 26 628              | 18 913 432        | 621 579           | .                         | .              | 147               | 24 574                       | 16 861 335        | 325 027           | .             |
| 4        | Gesellschaften   |                     |                   |                   |                           |                |                   |                              |                   |                   |               |
|          | bürgerlichen Rechts                                      | 97 984              | 6 878 823         | 310 103           | 7 063                     | 281 735        | 24 285            | 48 093                       | 2 077 388         | 145 200           | 13 504        |
| 5        | Verlustfälle   | 21 547              | - 433 454         | 69 109            | 1 027                     | - 11 089       | 3 549             | 11 213                       | - 171 023         | 33 166            | 1 828         |
| 6        | Gewinnfälle  | 76 437              | 7 312 277         | 240 994           | 6 036                     | 292 825        | 20 736            | 36 880                       | 2 248 411         | 112 034           | 11 676        |
| 7        | Ähnliche Gesellschaften/<br>Gemeinschaften <sup>2)</sup> |                     |                   |                   |                           |                |                   |                              |                   |                   |               |
|          |  | 61 164              | 2 131 132         | 178 856           | .                         | .              | 6 277             | 1 718                        | 195 604           | 6 961             | 1 033         |
| 8        | Verlustfälle   | 13 905              | - 212 894         | 38 984            | .                         | .              | 664               | 510                          | - 59 414          | 2 173             | 141           |
| 9        | Gewinnfälle  | 47 259              | 2 344 026         | 139 872           | .                         | .              | 5 613             | 1 208                        | 255 017           | 4 788             | 892           |
| 10       | Andere Rechtsformen                                      | 12 764              | 5 198 919         | 141 341           | .                         | .              | 660               | 11 011                       | 3 865 615         | 81 437            | 80            |
| 11       | Verlustfälle   | 2 846               | -1 675 442        | 48 597            | .                         | .              | 125               | 2 450                        | -1 523 180        | 16 733            | .             |
| 12       | Gewinnfälle  | 9 918               | 6 874 360         | 92 744            | .                         | .              | 535               | 8 561                        | 5 388 795         | 64 704            | .             |
| 13       | <b>Rechtsformen insgesamt</b>                            | <b>208 597</b>      | <b>29 772 962</b> | <b>1 455 869</b>  | <b>8 752</b>              | <b>343 250</b> | <b>31 430</b>     | <b>94 642</b>                | <b>20 480 025</b> | <b>697 105</b>    | <b>14 629</b> |
| 14       | Verlustfälle   | 48 355              | -5 671 133        | 360 680           | 1 276                     | - 14 903       | 4 399             | 23 419                       | -4 273 534        | 190 552           | 1 982         |
| 15       | Gewinnfälle  | 160 242             | 35 444 095        | 1 095 189         | 7 476                     | 358 153        | 27 031            | 71 223                       | 24 753 559        | 506 553           | 12 647        |

<sup>1)</sup> Einschließlich Einkommen der Organgesellschaften. - <sup>2)</sup> Z. B. Grundstücksgemeinschaft, Partenreederei, Arbeitsgemeinschaft, stille Gesell



**bzw. mehreren Einkunftsarten in Bayern 2014 nach Rechtsformen**

| noch: Einkünfte aus |                      |                 |                  |                      |                               |                |                      |                         |               |                      |                            |                  |                      | Lfd.<br>Nr. |
|---------------------|----------------------|-----------------|------------------|----------------------|-------------------------------|----------------|----------------------|-------------------------|---------------|----------------------|----------------------------|------------------|----------------------|-------------|
| nur                 |                      |                 |                  |                      |                               |                |                      |                         |               |                      | mehreren<br>Einkunftsarten |                  |                      |             |
| ständiger Arbeit    |                      | Kapitalvermögen |                  |                      | Vermietung<br>und Verpachtung |                |                      | sonstigen<br>Einkünften |               |                      |                            |                  |                      |             |
| 1 000<br>EUR        | Anzahl<br>Beteiligte | Anzahl          | 1 000<br>EUR     | Anzahl<br>Beteiligte | Anzahl                        | 1 000<br>EUR   | Anzahl<br>Beteiligte | Anzahl                  | 1 000<br>EUR  | Anzahl<br>Beteiligte | Anzahl                     | 1 000<br>EUR     | Anzahl<br>Beteiligte |             |
| 11                  | 12                   | 13              | 14               | 15                   | 16                            | 17             | 18                   | 19                      | 20            | 21                   | 22                         | 23               | 24                   |             |
| 40 516              | 1 076                | 362             | 239 949          | 73 330               | 852                           | 72 435         | 167 566              | .                       | .             | 2 980                | 1 582                      | 848 780          | 116 902              | 1           |
| .                   | 992                  | 26              | - 5 000          | 4 316                | 337                           | - 151 042      | 39 810               | .                       | .             | 1 316                | 428                        | - 670 398        | 19 015               | 2           |
| .                   | 84                   | 336             | 244 949          | 69 014               | 515                           | 223 477        | 127 756              | .                       | .             | 1 664                | 1 154                      | 1 519 178        | 97 887               | 3           |
| 3 767 994           | 39 148               | 1 294           | 49 551           | 9 551                | 20 139                        | 212 844        | 60 407               | 65                      | 2 013         | 182                  | 7 826                      | 487 298          | 31 330               | 4           |
| - 136 844           | 6 551                | 34              | - 461            | 159                  | 5 801                         | - 79 119       | 18 640               | 18                      | - 169         | 45                   | 1 626                      | - 34 748         | 6 999                | 5           |
| 3 904 839           | 32 597               | 1 260           | 50 012           | 9 392                | 14 338                        | 291 964        | 41 767               | 47                      | 2 181         | 137                  | 6 200                      | 522 045          | 24 331               | 6           |
| 356 535             | 3 867                | 2 027           | 393 460          | 10 980               | 43 656                        | 622 264        | 114 970              | .                       | .             | 182                  | 11 298                     | 527 542          | 35 619               | 7           |
| - 13 996            | 810                  | 48              | - 1 690          | 448                  | 10 787                        | - 94 877       | 28 130               | .                       | .             | 60                   | 2 219                      | - 41 976         | 6 699                | 8           |
| 370 531             | 3 057                | 1 979           | 395 150          | 10 532               | 32 869                        | 717 141        | 86 840               | .                       | .             | 122                  | 9 079                      | 569 518          | 28 920               | 9           |
| 115 780             | 1 426                | 236             | 354 102          | 9 957                | 658                           | 30 354         | 37 078               | .                       | .             | 6                    | 515                        | 814 813          | 10 777               | 10          |
| .                   | 29                   | 19              | - 4 236          | 6 453                | 190                           | - 26 493       | 19 490               | .                       | .             | 4                    | 128                        | - 119 706        | 5 763                | 11          |
| .                   | 1 397                | 217             | 358 338          | 3 504                | 468                           | 56 846         | 17 588               | .                       | .             | 2                    | 387                        | 934 519          | 5 014                | 12          |
| <b>4 280 825</b>    | <b>45 517</b>        | <b>3 919</b>    | <b>1 037 062</b> | <b>103 818</b>       | <b>65 305</b>                 | <b>937 896</b> | <b>380 021</b>       | <b>129</b>              | <b>15 470</b> | <b>3 350</b>         | <b>21 221</b>              | <b>2 678 433</b> | <b>194 628</b>       | 13          |
| - 152 101           | 8 382                | 127             | - 11 387         | 11 376               | 17 115                        | - 351 531      | 106 070              | 35                      | - 849         | 1 425                | 4 401                      | - 866 827        | 38 476               | 14          |
| 4 432 927           | 37 135               | 3 792           | 1 048 449        | 92 442               | 48 190                        | 1 289 428      | 273 951              | 94                      | 16 319        | 1 925                | 16 820                     | 3 545 260        | 156 152              | 15          |

schaft, Erbengemeinschaft.

**Tabelle 7. Personengesellschaften/Gemeinschaften mit Einkünften**

| Gewerbe-<br>kenn-<br>zeichen | Wirtschaftszweig<br>(WZ 2008) <sup>1)</sup>   | Einkünfte aus<br>Gewerbebetrieb <sup>2)</sup> |                  |
|------------------------------|---|---|------------------|
|                              |   | Insgesamt                                     |                  |
|                              |   | Anzahl  | 1 000 EUR        |
|                              |   | 1   | 2                |
| <b>A</b>                     | <b>Land- und Forstwirtschaft, Fischerei .....</b>   | <b>1 303</b>                                  | <b>29 857</b>    |
| 01                           | Landwirtschaft, Jagd und damit verbundene Tätigkeiten.....  | 1 062   | 23 879           |
| 01.1                         | Anbau einjähriger Pflanzen.....   | 52  | 4 673            |
| 01.2                         | Anbau mehrjähriger Pflanzen.....  | .   | .                |
| 01.3                         | Betrieb von Baumschulen sowie Anbau von Pflanzen zu<br>Vermehrungszwecken.....                            | .   | .                |
| 01.4                         | Tierhaltung.....  | 196   | 3 606            |
| 01.5                         | Gemischte Landwirtschaft.....   | 162   | 1 524            |
| 01.6                         | Erbringung von landwirtschaftlichen Dienstleistungen.....   | 611   | 9 070            |
| 01.7                         | Jagd, Fallenstellerei und damit verbundene Tätigkeiten.....   | .   | .                |
| 02                           | Forstwirtschaft und Holzeinschlag.....  | 218   | 6 324            |
| 02.1                         | Forstwirtschaft.....  | 15  | 552              |
| 02.2                         | Holzeinschlag.....  | 52  | 673              |
| 02.3                         | Sammeln von wildwachsenden Produkten (ohne Holz).....   | -   | -                |
| 02.4                         | Erbringung von Dienstleistungen für Forstwirtschaft<br>und Holzeinschlag.....                             | 151   | 5 099            |
| 03                           | Fischerei und Aquakultur.....   | 23  | - 346            |
| 03.1                         | Fischerei.....  | 9   | - 16             |
| 03.2                         | Aquakultur.....   | 14  | - 330            |
| <b>B</b>                     | <b>Bergbau und Gewinnung von Steinen und Erden .....</b>  | <b>265</b>                                    | <b>122 928</b>   |
| 05                           | Kohlenbergbau.....  | -   | -                |
| 05.1                         | Steinkohlenbergbau.....   | -   | -                |
| 05.2                         | Braunkohlenbergbau.....   | -   | -                |
| 06                           | Gewinnung von Erdöl und Erdgas.....   | -   | -                |
| 06.1                         | Gewinnung von Erdöl.....  | -   | -                |
| 06.2                         | Gewinnung von Erdgas.....   | -   | -                |
| 07                           | Erzbergbau.....   | -   | -                |
| 07.1                         | Eisenerzbergbau.....  | -   | -                |
| 07.2                         | NE-Metallerzbergbau.....  | -   | -                |
| 08                           | Gewinnung von Steinen und Erden, sonstiger Bergbau.....   | 262   | 122 921          |
| 08.1                         | Gewinnung von Natursteinen, Kies, Sand, Ton und Kaolin.....   | 253   | 113 667          |
| 08.9                         | Sonstiger Bergbau; Gewinnung von Steinen und Erden a.n.g.....   | 9   | 9 255            |
| 09                           | Erbringung von Dienstleistungen für den Bergbau und für<br>die Gewinnung von Steinen und Erden.....       | 3   | 7                |
| 09.1                         | Erbringung von Dienstleistungen für die Gewinnung von<br>Erdöl und Erdgas.....                            | -   | -                |
| 09.9                         | Erbringung von Dienstleistungen für den sonstigen Bergbau<br>und die Gewinnung von Steinen und Erden..... | 3   | 7                |
| <b>C</b>                     | <b>Verarbeitendes Gewerbe .....</b>   | <b>7 290</b>                                  | <b>5 193 835</b> |
| 10                           | Herstellung von Nahrungs- und Futtermitteln.....  | 956   | 625 092          |
| 10.1                         | Schlachten und Fleischverarbeitung.....   | 332   | 77 541           |
| 10.2                         | Fischverarbeitung.....  | 4   | 266              |
| 10.3                         | Obst- und Gemüseverarbeitung.....   | 58  | 37 318           |
| 10.4                         | Herstellung von pflanzlichen und tierischen Ölen und Fetten.....  | 23  | 488              |

<sup>1)</sup> Klassifikation der Wirtschaftszweige, Ausgabe 2008 (WZ 2008), Tiefengliederung für die Steuerstatistiken. - <sup>2)</sup> Einschließlich

## aus Gewerbebetrieb in Bayern 2014 nach Wirtschaftszweigen

| noch: Einkünfte aus Gewerbebetrieb <sup>2)</sup> |                  |                    |                  | Summe der Einkünfte neben Einkünften aus Gewerbebetrieb |              | Anzahl der Beteiligten | Gewerkekennzeichen |
|--|------------------|--------------------|------------------|---|--------------|------------------------|--------------------|
| Negative Einkünfte                               |                  | Positive Einkünfte |                  | Anzahl  | 1 000 EUR    |                        |                    |
| Anzahl   | 1 000 EUR        | Anzahl             | 1 000 EUR        |   |              | Anzahl                 | 1 000 EUR          |
| 3  | 4                | 5                  | 6                | 7   | 8            | 9                      |                    |
| <b>462</b>                                       | <b>- 9 787</b>   | <b>841</b>         | <b>39 644</b>    | <b>162</b>  | <b>5 330</b> | <b>5 958</b>           | <b>A</b>           |
| 376  | - 7 430          | 686                | 31 309           | .   | .            | 5 222                  | 01                 |
| .  | .                | .                  | .                | 24  | 648          | 155                    | 01.1               |
| .  | .                | 8                  | 358              | .   | .            | 38                     | 01.2               |
| .  | .                | 24                 | 5 051            | .   | .            | 65                     | 01.3               |
| 55   | - 2 372          | 141                | 5 978            | 9   | 310          | 496                    | 01.4               |
| 47   | - 1 286          | 115                | 2 810            | 106   | 3 889        | 745                    | 01.5               |
| 261  | - 3 106          | 350                | 12 176           | .   | .            | 3 721                  | 01.6               |
| -  | -                | .                  | .                | -   | -            | 2                      | 01.7               |
| 79   | - 1 744          | 139                | 8 067            | 9   | 176          | 684                    | 02                 |
| 7  | - 98             | 8                  | 649              | .   | .            | 34                     | 02.1               |
| 20   | - 459            | 32                 | 1 132            | .   | .            | 157                    | 02.2               |
| -  | -                | -                  | -                | -   | -            | -                      | 02.3               |
| 52   | - 1 187          | 99                 | 6 286            | -   | -            | 493                    | 02.4               |
| 7  | - 613            | 16                 | 268              | .   | .            | 52                     | 03                 |
| .  | .                | .                  | .                | .   | .            | 20                     | 03.1               |
| .  | .                | .                  | .                | .   | .            | 32                     | 03.2               |
| <b>56</b>  | <b>- 5 133</b>   | <b>209</b>         | <b>128 062</b>   | <b>9</b>  | <b>19</b>    | <b>885</b>             | <b>B</b>           |
| -  | -                | -                  | -                | -   | -            | -                      | 05                 |
| -  | -                | -                  | -                | -   | -            | -                      | 05.1               |
| -  | -                | -                  | -                | -   | -            | -                      | 05.2               |
| -  | -                | -                  | -                | -   | -            | -                      | 06                 |
| -  | -                | -                  | -                | -   | -            | -                      | 06.1               |
| -  | -                | -                  | -                | -   | -            | -                      | 06.2               |
| -  | -                | -                  | -                | -   | -            | -                      | 07                 |
| -  | -                | -                  | -                | -   | -            | -                      | 07.1               |
| -  | -                | -                  | -                | -   | -            | -                      | 07.2               |
| .  | .                | .                  | .                | 9   | 19           | 879                    | 08                 |
| .  | .                | .                  | .                | 9   | 19           | 822                    | 08.1               |
| .  | .                | .                  | .                | -   | -            | 57                     | 08.9               |
| .  | .                | .                  | .                | -   | -            | 6                      | 09                 |
| -  | -                | -                  | -                | -   | -            | -                      | 09.1               |
| .  | .                | .                  | .                | -   | -            | 6                      | 09.9               |
| <b>1 468</b>                                     | <b>- 776 466</b> | <b>5 822</b>       | <b>5 970 300</b> | .   | .            | <b>22 340</b>          | <b>C</b>           |
| 153  | - 16 666         | 803                | 641 757          | 39  | 300          | 2 788                  | 10                 |
| 43   | - 7 753          | 289                | 85 295           | 13  | 82           | 940                    | 10.1               |
| -  | -                | 4                  | 266              | -   | -            | 8                      | 10.2               |
| 6  | - 160            | 52                 | 37 479           | -   | -            | 189                    | 10.3               |
| .  | .                | .                  | .                | .   | .            | 237                    | 10.4               |

Einkommen der Organgesellschaften.

**Noch: Tabelle 7. Personengesellschaften/Gemeinschaften mit Einkünften**

| Gewerbe-<br>kenn-<br>zeichen | Wirtschaftszweig<br>(WZ 2008) <sup>1)</sup>   | Einkünfte aus<br>Gewerbebetrieb <sup>2)</sup> |           |
|------------------------------|---|---|-----------|
|                              |   | Insgesamt                                     |           |
|                              |   | Anzahl  | 1 000 EUR |
|                              |   | 1   | 2         |
| 10.5                         | Milchverarbeitung .....   | 49  | 274 733   |
| 10.6                         | Mahl- und Schälmmühlen, Herstellung von Stärke und<br>Stärkeerzeugnissen.....   | 44  | 8 858     |
| 10.7                         | Herstellung von Back- und Teigwaren.....  | 303   | 131 591   |
| 10.8                         | Herstellung von sonstigen Nahrungsmitteln.....  | 116   | 71 444    |
| 10.9                         | Herstellung von Futtermitteln.....  | 27  | 22 852    |
| 11                           | Getränkeherstellung.....  | 337   | 223 028   |
| 12                           | Tabakverarbeitung.....  | .   | .         |
| 13                           | Herstellung von Textilien.....  | 203   | 63 010    |
| 13.1                         | Spinnstoffaufbereitung und Spinnerei.....   | 16  | 18 827    |
| 13.2                         | Weberei.....  | 27  | 8 413     |
| 13.3                         | Veredlung von Textilien und Bekleidung.....   | 60  | 5 628     |
| 13.9                         | Herstellung von sonstigen Textilwaren.....  | 100   | 30 142    |
| 14                           | Herstellung von Bekleidung.....   | 178   | 119 533   |
| 14.1                         | Herstellung von Bekleidung (ohne Pelzbekleidung).....   | 163   | 101 740   |
| 14.2                         | Herstellung von Pelzwaren.....  | 3   | - 53      |
| 14.3                         | Herstellung von Bekleidung aus gewirktem und gestricktem Stoff.....   | 12  | 17 847    |
| 15                           | Herstellung von Leder, Lederwaren und Schuhen.....  | 45  | 52 675    |
| 15.1                         | Herstellung von Leder und Lederwaren<br>(ohne Herstellung von Lederbekleidung).....                                     | 23  | 6 867     |
| 15.2                         | Herstellung von Schuhen.....  | 22  | 45 808    |
| 16                           | Herstellung von Holz-, Flecht-, Korb- und<br>Korkwaren (ohne Möbel).....  | 526   | 97 504    |
| 16.1                         | Säge-, Hobel- und Holzimprägnierwerke.....  | 257   | 27 880    |
| 16.2                         | Herstellung von sonstigen Holz-, Korb-, Flecht-<br>und Korbwaren (ohne Möbel).....                                      | 269   | 69 625    |
| 17                           | Herstellung von Papier, Pappe und Waren daraus.....   | 101   | 83 544    |
| 17.1                         | Herstellung von Holz- und Zellstoff, Papier, Karton und Pappe.....  | 30  | 9 870     |
| 17.2                         | Herstellung von Waren aus Papier, Karton und Pappe.....   | 71  | 73 674    |
| 18                           | Herstellung von Druckerzeugnissen; Vervielfältigung von<br>bespielten Ton-, Bild- und Datenträgern.....                 | 422   | 146 862   |
| 18.1                         | Herstellung von Druckerzeugnissen.....  | 377   | 145 705   |
| 18.2                         | Vervielfältigung von bespielten Ton-, Bild- und Datenträgern.....   | 45  | 1 158     |
| 19                           | Kokerei und Mineralölverarbeitung.....  | .   | .         |
| 19.1                         | Kokerei.....  | -   | -         |
| 19.2                         | Mineralölverarbeitung.....  | .   | .         |
| 20                           | Herstellung von chemischen Erzeugnissen.....  | 149   | 280 034   |
| 20.1                         | Herstellung von chem. Grundstoffen, Düngemitteln u.<br>Stickst.verb., Kunstst. u. synth. Kautschuk in Primärformen..... | 56  | 49 800    |
| 20.2                         | Herstellung von Schädlingsbekämpfungsmitteln, Pflanzenschutz-<br>und Desinfektionsmitteln.....                          | .   | .         |
| 20.3                         | Herstellung von Anstrichmitteln, Druckfarben und Kitten.....  | .   | .         |

<sup>1)</sup> Klassifikation der Wirtschaftszweige, Ausgabe 2008 (WZ 2008), Tiefengliederung für die Steuerstatistiken. - <sup>2)</sup> Einschließlich

## aus Gewerbebetrieb in Bayern 2014 nach Wirtschaftszweigen

| noch: Einkünfte aus Gewerbebetrieb <sup>2)</sup> |           |                    |           | Summe der Einkünfte neben<br>Einkünften aus Gewerbebetrieb |           | Anzahl<br>der Beteiligten | Gewerbe-<br>kenn-<br>zeichen |
|--|-----------|--------------------|-----------|--|-----------|---------------------------|------------------------------|
| Negative Einkünfte                               |           | Positive Einkünfte |           |  |           |                           |                              |
| Anzahl   | 1 000 EUR | Anzahl             | 1 000 EUR | Anzahl   | 1 000 EUR | 9                         |                              |
| 3  | 4         | 5                  | 6         | 7  | 8         |                           |                              |
| 15   | - 2 125   | 34                 | 276 858   | .  | .         | 156                       | 10.5                         |
| .  | .         | .                  | .         | -  | -         | 121                       | 10.6                         |
| 35   | - 3 091   | 268                | 134 682   | 20   | 93        | 727                       | 10.7                         |
| 34   | - 2 976   | 82                 | 74 419    | .  | .         | 341                       | 10.8                         |
| 5  | - 163     | 22                 | 23 015    | .  | .         | 69                        | 10.9                         |
| 79   | - 9 814   | 258                | 232 842   | 7  | - 15      | 1 160                     | 11                           |
| -  | -         | .                  | .         | .  | .         | 15                        | 12                           |
| 63   | - 7 564   | 140                | 70 574    | .  | .         | 591                       | 13                           |
| 7  | - 4 488   | 9                  | 23 315    | -  | -         | 42                        | 13.1                         |
| 8  | - 1 673   | 19                 | 10 086    | -  | -         | 104                       | 13.2                         |
| 23   | - 307     | 37                 | 5 935     | .  | .         | 164                       | 13.3                         |
| 25   | - 1 096   | 75                 | 31 238    | .  | .         | 281                       | 13.9                         |
| 67   | - 7 032   | 111                | 126 565   | .  | .         | 497                       | 14                           |
| 62   | - 6 937   | 101                | 108 677   | .  | .         | 463                       | 14.1                         |
| .  | .         | .                  | .         | -  | -         | 8                         | 14.2                         |
| .  | .         | .                  | .         | -  | -         | 26                        | 14.3                         |
| .  | .         | .                  | .         | .  | .         | 109                       | 15                           |
| .  | .         | .                  | .         | -  | -         | 58                        | 15.1                         |
| .  | .         | .                  | .         | .  | .         | 51                        | 15.2                         |
| 104  | - 9 910   | 422                | 107 414   | 22   | 185       | 1 332                     | 16                           |
| 57   | - 2 121   | 200                | 30 001    | 19   | 185       | 667                       | 16.1                         |
| 47   | - 7 788   | 222                | 77 413    | 3  | 0         | 665                       | 16.2                         |
| 28   | - 13 783  | 73                 | 97 327    | .  | .         | 349                       | 17                           |
| 8  | - 7 240   | 22                 | 17 111    | .  | .         | 91                        | 17.1                         |
| 20   | - 6 543   | 51                 | 80 217    | .  | .         | 258                       | 17.2                         |
| 83   | - 14 345  | 339                | 161 207   | .  | .         | 2 789                     | 18                           |
| 69   | - 14 026  | 308                | 159 730   | .  | .         | 992                       | 18.1                         |
| 14   | - 319     | 31                 | 1 477     | -  | -         | 1 797                     | 18.2                         |
| .  | .         | .                  | .         | -  | -         | 4                         | 19                           |
| -  | -         | -                  | -         | -  | -         | -                         | 19.1                         |
| .  | .         | .                  | .         | -  | -         | 4                         | 19.2                         |
| 38   | - 18 844  | 111                | 298 878   | .  | .         | 396                       | 20                           |
| 16   | - 17 607  | 40                 | 67 407    | .  | .         | 152                       | 20.1                         |
| .  | .         | .                  | .         | -  | -         | 4                         | 20.2                         |
| .  | .         | .                  | .         | -  | -         | 48                        | 20.3                         |

Einkommen der Organgesellschaften.

**Noch: Tabelle 7. Personengesellschaften/Gemeinschaften mit Einkünften**

| Gewerbe-<br>kenn-<br>zeichen | Wirtschaftszweig<br>(WZ 2008) <sup>1)</sup>  | Einkünfte aus<br>Gewerbebetrieb <sup>2)</sup> |           |
|------------------------------|--|---|-----------|
|                              |  | Insgesamt                                     |           |
|                              |  | Anzahl  | 1 000 EUR |
|                              |  | 1   | 2         |
| 20.4                         | Herstellung von Seifen, Wasch-, Reinigungs- und Körperpflegemitteln sowie von Duftstoffen .....                                      | 37  | 57 265    |
| 20.5                         | Herstellung von sonstigen chemischen Erzeugnissen .....  | 34  | 145 036   |
| 20.6                         | Herstellung von Chemiefasern .....   | 3   | 20 469    |
| 21                           | Herstellung von pharmazeutischen Erzeugnissen .....  | 44  | 32 758    |
| 21.1                         | Herstellung von pharmazeutischen Grundstoffen .....  | 3   | 17        |
| 21.2                         | Herstellung von pharmazeutischen Spezialitäten und sonstigen pharmazeutischen Erzeugnissen .....                                     | 41  | 32 741    |
| 22                           | Herstellung von Gummi- und Kunststoffwaren .....   | 312   | 364 460   |
| 22.1                         | Herstellung von Gummiwaren .....   | 26  | 70 466    |
| 22.2                         | Herstellung von Kunststoffwaren .....  | 286   | 293 995   |
| 23                           | Herstellung von Glas und Glaswaren, Keramik, Verarbeitung von Steinen und Erden .....  | 561   | 460 738   |
| 23.1                         | Herstellung von Glas und Glaswaren .....   | 57  | 33 327    |
| 23.2                         | Herstellung von feuerfesten keramischen Werkstoffen und Waren .....  | 6   | - 6 469   |
| 23.3                         | Herstellung von keramischen Baumaterialien .....   | 45  | 26 574    |
| 23.4                         | Herstellung von sonstigen Porzellan- und keramischen Erzeugnissen .....  | 42  | 10 912    |
| 23.5                         | Herstellung von Zement, Kalk und gebranntem Gips .....   | 12  | 114 336   |
| 23.6                         | Herstellung von Erzeugnissen aus Beton, Zement und Gips .....  | 224   | 236 621   |
| 23.7                         | Be- und Verarbeitung von Naturwerksteinen und Natursteinen a.n.g. ....   | 138   | 17 834    |
| 23.9                         | Herstellung von Schleifkörpern, Schleifmitteln auf Unterlage und sonstigen Erzeugnissen aus nichtmetallischen Mineralien a.n.g. .... | 37  | 27 602    |
| 24                           | Metallerzeugung und -bearbeitung .....   | 110   | 126 382   |
| 24.1                         | Erzeugung von Roheisen, Stahl und Ferrolegierungen .....   | 24  | 32 550    |
| 24.2                         | Herstellung von Stahlrohren, Rohrform-, Rohrverschluss- und Rohrverbindungsstücken aus Stahl .....                                   | 5   | 2 831     |
| 24.3                         | Sonstige erste Bearbeitung von Eisen und Stahl .....   | 4   | 1 304     |
| 24.4                         | Erzeugung und erste Bearbeitung von NE-Metallen .....  | 45  | 85 170    |
| 24.5                         | Gießereien .....   | 32  | 4 527     |
| 25                           | Herstellung von Metallerzeugnissen .....   | 1 001   | 551 938   |
| 25.1                         | Stahl- und Leichtmetallbau .....   | 247   | 74 084    |
| 25.2                         | Herstellung von Metalltanks und -behältern; Herstellung von Heizkörpern und -kesseln für Zentralheizungen .....                      | 19  | 8 507     |
| 25.3                         | Herstellung von Dampfkesseln (ohne Zentralheizungskessel) .....  | -   | -         |
| 25.4                         | Herstellung von Waffen und Munition .....  | .   | .         |
| 25.5                         | Herstellung von Schmiede-, Press-, Zieh- und Stanzteilen, gewalzten Ringen und pulvermetallurgischen Erzeugnissen .....              | .   | .         |
| 25.6                         | Oberflächenveredlung und Wärmebehandlung; Mechanik a.n.g. ....   | 348   | 79 031    |
| 25.7                         | Herstellung von Schneidwaren, Werkzeugen, Schlössern und Beschlägen aus unedlen Metallen .....                                       | 123   | 119 506   |
| 25.9                         | Herstellung von sonstigen Metallwaren .....  | 199   | 199 908   |

<sup>1)</sup> Klassifikation der Wirtschaftszweige, Ausgabe 2008 (WZ 2008), Tiefengliederung für die Steuerstatistiken. - <sup>2)</sup> Einschließlich

## aus Gewerbebetrieb in Bayern 2014 nach Wirtschaftszweigen

| noch: Einkünfte aus Gewerbebetrieb <sup>2)</sup> |           |                    |           | Summe der Einkünfte neben Einkünften aus Gewerbebetrieb |           | Anzahl der Beteiligten | Gewerkekennzeichen |
|--|-----------|--------------------|-----------|---|-----------|------------------------|--------------------|
| Negative Einkünfte                               |           | Positive Einkünfte |           |   |           |                        |                    |
| Anzahl   | 1 000 EUR | Anzahl             | 1 000 EUR | Anzahl  | 1 000 EUR | 9                      |                    |
| 3  | 4         | 5                  | 6         | 7   | 8         |                        |                    |
| 13   | - 491     | 24                 | 57 755    | .   | .         | 88                     | 20.4               |
| 5  | - 713     | 29                 | 145 749   | -   | -         | 95                     | 20.5               |
| -  | -         | 3                  | 20 469    | -   | -         | 9                      | 20.6               |
| 13   | - 40 163  | 31                 | 72 921    | -   | -         | 117                    | 21                 |
| .  | .         | .                  | .         | -   | -         | 6                      | 21.1               |
| .  | .         | .                  | .         | -   | -         | 111                    | 21.2               |
| 36   | - 32 262  | 276                | 396 722   | .   | .         | 947                    | 22                 |
| -  | -         | 26                 | 70 466    | -   | -         | 84                     | 22.1               |
| 36   | - 32 262  | 250                | 326 256   | .   | .         | 863                    | 22.2               |
| 85   | - 35 980  | 476                | 496 718   | 7   | 25        | 1 754                  | 23                 |
| 14   | - 9 012   | 43                 | 42 340    | -   | -         | 153                    | 23.1               |
| .  | .         | .                  | .         | -   | -         | 15                     | 23.2               |
| .  | .         | .                  | .         | -   | -         | 131                    | 23.3               |
| 16   | - 3 938   | 26                 | 14 849    | -   | -         | 135                    | 23.4               |
| .  | .         | .                  | .         | .   | .         | 72                     | 23.5               |
| 25   | - 9 969   | 199                | 246 589   | .   | .         | 793                    | 23.6               |
| 13   | - 3 591   | 125                | 21 425    | .   | .         | 339                    | 23.7               |
| .  | .         | .                  | .         | -   | -         | 116                    | 23.9               |
| 26   | - 9 878   | 84                 | 136 260   | .   | .         | 284                    | 24                 |
| .  | .         | .                  | .         | .   | .         | 60                     | 24.1               |
| .  | .         | .                  | .         | -   | -         | 14                     | 24.2               |
| -  | -         | 4                  | 1 304     | -   | -         | 13                     | 24.3               |
| 10   | - 611     | 35                 | 85 781    | -   | -         | 112                    | 24.4               |
| 11   | - 8 827   | 21                 | 13 353    | -   | -         | 85                     | 24.5               |
| 140  | - 28 390  | 861                | 580 328   | 17  | 775       | 2 660                  | 25                 |
| 46   | - 14 366  | 201                | 88 450    | 5   | 15        | 679                    | 25.1               |
| .  | .         | .                  | .         | .   | .         | 57                     | 25.2               |
| -  | -         | -                  | -         | -   | -         | -                      | 25.3               |
| .  | .         | .                  | .         | -   | -         | 25                     | 25.4               |
| .  | .         | .                  | .         | .   | .         | 163                    | 25.5               |
| 42   | - 5 942   | 306                | 84 973    | 5   | 723       | 842                    | 25.6               |
| 9  | - 91      | 114                | 119 597   | .   | .         | 327                    | 25.7               |
| 34   | - 3 976   | 165                | 203 884   | .   | .         | 567                    | 25.9               |

Einkommen der Organgesellschaften.

**Noch: Tabelle 7. Personengesellschaften/Gemeinschaften mit Einkünften**

| Gewerbe-<br>kenn-<br>zeichen | Wirtschaftszweig<br>(WZ 2008) <sup>1)</sup>   | Einkünfte aus<br>Gewerbebetrieb <sup>2)</sup> |           |
|------------------------------|---|---|-----------|
|                              |   | Insgesamt                                     |           |
|                              |   | Anzahl  | 1 000 EUR |
|                              |   | 1   | 2         |
| 26                           | Herstellung von DV-Geräten, elektronischen<br>und optischen Erzeugnissen .....  | 314   | 311 426   |
| 26.1                         | Herstellung von elektronischen Bauelementen und Leiterplatten .....   | 87  | 39 693    |
| 26.2                         | Herstellung von DV-Geräten und peripheren Geräten .....   | .   | .         |
| 26.3                         | Herstellung von Geräten und Einrichtungen der<br>Telekommunikationstechnik .....  | 29  | - 205 353 |
| 26.4                         | Herstellung von Geräten der Unterhaltungselektronik .....   | 18  | - 14 612  |
| 26.5                         | Herstellung von elektrischen Mess-, Kontroll-, Navigations-<br>u.ä. Instrumenten und Vorrichtungen; Herstellung von Uhren ..... | .   | .         |
| 26.6                         | Herstellung von Bestrahlungs- und Elektrotherapiegeräten<br>und elektromedizinischen Geräten .....                              | 13  | 4 980     |
| 26.7                         | Herstellung von optischen und fotografischen Instrumenten<br>und Geräten .....  | 19  | 13 259    |
| 26.8                         | Herstellung von magnetischen und optischen Datenträgern .....   | 15  | 388       |
| 27                           | Herstellung von elektrischen Ausrüstungen .....   | 208   | 141 433   |
| 27.1                         | Herstellung von Elektromotoren, Generatoren, Transformatoren,<br>Elektrizitätsverteilungs- und -schalteinrichtungen .....       | 65  | 19 240    |
| 27.2                         | Herstellung von Batterien und Akkumulatoren .....   | 3   | - 554     |
| 27.3                         | Herstellung von Kabeln und elektrischem Installationsmaterial .....   | 21  | 13 313    |
| 27.4                         | Herstellung von elektrischen Lampen und Leuchten .....  | 30  | 6 740     |
| 27.5                         | Herstellung von Haushaltsgeräten .....  | 9   | 7 345     |
| 27.9                         | Herstellung von sonstigen elektrischen Ausrüstungen<br>und Geräten a.n.g. ....  | 80  | 95 349    |
| 28                           | Maschinenbau .....  | 574   | 705 509   |
| 28.1                         | Herstellung von nicht wirtschaftszweigspezifischen Maschinen .....  | 58  | 83 089    |
| 28.2                         | Herstellung von sonstigen nicht wirtschaftszweigspezifischen<br>Maschinen .....   | 202   | 152 412   |
| 28.3                         | Herstellung von land- und forstwirtschaftlichen Maschinen .....   | 22  | 1 878     |
| 28.4                         | Herstellung von Werkzeugmaschinen .....   | 68  | 155 110   |
| 28.9                         | Herstellung von Maschinen für sonstige bestimmte<br>Wirtschaftszweige .....   | 224   | 313 019   |
| 29                           | Herstellung von Kraftwagen und Kraftwagenteilen .....   | 114   | 328 908   |
| 29.1                         | Herstellung von Kraftwagen und Kraftwagenmotoren .....  | .   | .         |
| 29.2                         | Herstellung von Karosserien, Aufbauten und Anhängern .....  | .   | .         |
| 29.3                         | Herstellung von Teilen und Zubehör für Kraftwagen .....   | 66  | 293 959   |
| 30                           | Sonstiger Fahrzeugbau .....   | 47  | 59 261    |
| 30.1                         | Schiff- und Bootsbau .....  | .   | .         |
| 30.2                         | Schienenfahrzeugbau .....   | 5   | 273       |
| 30.3                         | Luft- und Raumfahrzeugbau .....   | .   | .         |
| 30.4                         | Herstellung von militärischen Kampffahrzeugen .....   | -   | -         |
| 30.9                         | Herstellung von Fahrzeugen a.n.g. ....  | 25  | 43 881    |
| 31                           | Herstellung von Möbeln .....  | 301   | 117 944   |
| 32                           | Herstellung von sonstigen Waren .....   | 624   | 229 861   |
| 32.1                         | Herstellung von Münzen, Schmuck und ähnlichen Erzeugnissen .....  | 83  | 22 927    |
| 32.2                         | Herstellung von Musikinstrumenten .....   | 28  | 3 719     |
| 32.3                         | Herstellung von Sportgeräten .....  | 30  | 160       |

<sup>1)</sup> Klassifikation der Wirtschaftszweige, Ausgabe 2008 (WZ 2008), Tiefengliederung für die Steuerstatistiken. - <sup>2)</sup> Einschließlich



## aus Gewerbebetrieb in Bayern 2014 nach Wirtschaftszweigen

| noch: Einkünfte aus Gewerbebetrieb <sup>2)</sup> |           |                    |           | Summe der Einkünfte neben Einkünften aus Gewerbebetrieb |           | Anzahl der Beteiligten | Gewerbekennzeichen |
|--|-----------|--------------------|-----------|---|-----------|------------------------|--------------------|
| Negative Einkünfte                               |           | Positive Einkünfte |           | Anzahl  | 1 000 EUR |                        |                    |
| Anzahl   | 1 000 EUR | Anzahl             | 1 000 EUR |   |           | Anzahl                 | 1 000 EUR          |
| 3  | 4         | 5                  | 6         | 7   | 8         | 9                      |                    |
| 83   | - 292 150 | 231                | 603 576   | 3   | 0         | 942                    | 26                 |
| 30   | - 16 358  | 57                 | 56 051    | -   | -         | 265                    | 26.1               |
| .  | .         | .                  | .         | .   | .         | 100                    | 26.2               |
| 11   | - 219 947 | 18                 | 14 594    | .   | .         | 82                     | 26.3               |
| .  | .         | .                  | .         | -   | -         | 67                     | 26.4               |
| .  | .         | 76                 | 434 136   | -   | -         | 296                    | 26.5               |
| .  | .         | .                  | .         | -   | -         | 39                     | 26.6               |
| 7  | - 241     | 12                 | 13 500    | -   | -         | 45                     | 26.7               |
| .  | .         | .                  | .         | -   | -         | 48                     | 26.8               |
| 59   | - 24 655  | 149                | 166 088   | .   | .         | 604                    | 27                 |
| 17   | - 11 463  | 48                 | 30 703    | -   | -         | 185                    | 27.1               |
| .  | .         | .                  | .         | -   | -         | 11                     | 27.2               |
| .  | .         | .                  | .         | -   | -         | 52                     | 27.3               |
| 11   | - 2 991   | 19                 | 9 731     | -   | -         | 84                     | 27.4               |
| .  | .         | .                  | .         | -   | -         | 25                     | 27.5               |
| 24   | - 6 715   | 56                 | 102 064   | .   | .         | 247                    | 27.9               |
| 128  | - 145 769 | 446                | 851 278   | .   | .         | 1 685                  | 28                 |
| .  | .         | .                  | .         | -   | -         | 172                    | 28.1               |
| 36   | - 90 463  | 166                | 242 875   | .   | .         | 598                    | 28.2               |
| .  | .         | .                  | .         | -   | -         | 66                     | 28.3               |
| 21   | - 5 713   | 47                 | 160 823   | .   | .         | 205                    | 28.4               |
| 57   | - 43 216  | 167                | 356 235   | .   | .         | 644                    | 28.9               |
| 28   | - 44 396  | 86                 | 373 304   | .   | .         | 378                    | 29                 |
| 5  | - 148     | .                  | .         | -   | -         | 43                     | 29.1               |
| 6  | - 1 130   | .                  | .         | -   | -         | 94                     | 29.2               |
| 17   | - 43 118  | 49                 | 337 076   | .   | .         | 241                    | 29.3               |
| 15   | - 1 119   | 32                 | 60 380    | .   | .         | 203                    | 30                 |
| .  | .         | .                  | .         | .   | .         | 22                     | 30.1               |
| .  | .         | .                  | .         | -   | -         | 15                     | 30.2               |
| .  | .         | .                  | .         | -   | -         | 20                     | 30.3               |
| -  | -         | -                  | -         | -   | -         | -                      | 30.4               |
| 10   | - 83      | 15                 | 43 964    | -   | -         | 146                    | 30.9               |
| 59   | - 10 619  | 242                | 128 563   | .   | .         | 749                    | 31                 |
| 133  | - 11 158  | 491                | 241 019   | 14  | 57        | 1 596                  | 32                 |
| 21   | - 305     | 62                 | 23 232    | .   | .         | 193                    | 32.1               |
| 3  | - 51      | 25                 | 3 770     | .   | .         | 73                     | 32.2               |
| 15   | - 4 696   | 15                 | 4 856     | -   | -         | 83                     | 32.3               |

Einkommen der Organgesellschaften.

**Noch: Tabelle 7. Personengesellschaften/Gemeinschaften mit Einkünften**

| Gewerbe-<br>kenn-<br>zeichen | Wirtschaftszweig<br>(WZ 2008) <sup>1)</sup>  | Einkünfte aus<br>Gewerbebetrieb <sup>2)</sup> |                  |
|------------------------------|--|---|------------------|
|                              |  | Insgesamt                                     |                  |
|                              |  | Anzahl  | 1 000 EUR        |
|                              |  | 1   | 2                |
| 32.4                         | Herstellung von Spielwaren .....   | 63  | 79 072           |
| 32.5                         | Herstellung von medizinischen und zahnmedizinischen<br>Apparaten und Materialien .....                   | 258   | 64 207           |
| 32.9                         | Herstellung von Erzeugnissen a.n.g. ....   | 162   | 59 775           |
| 33                           | Reparatur und Installation von Maschinen und Ausrüstungen .....  | .   | .                |
| 33.1                         | Reparatur von Metallerzeugnissen, Maschinen und Ausrüstungen .....                                       | .   | .                |
| 33.2                         | Installation von Maschinen und Ausrüstungen a.n.g. ....  | 77  | 16 483           |
| <b>D</b>                     | <b>Energieversorgung .....</b>   | <b>16 031</b>                                 | <b>783 145</b>   |
| 35.1                         | Elektrizitätsversorgung .....  | 15 086  | 742 895          |
| 35.2                         | Gasversorgung .....  | 498   | 50 855           |
| 35.3                         | Wärme- und Kälteversorgung .....   | 447   | - 10 605         |
| <b>E</b>                     | <b>Wasserversorgung; Abwasser- und Abfallentsorgung,<br/>Beseitigung von Umweltverschmutzungen .....</b> | <b>280</b>                                    | <b>82 756</b>    |
| 36                           | Wasserversorgung .....   | 22  | 929              |
| 37                           | Abwasserentsorgung .....   | 21  | 27 709           |
| 38                           | Sammlung, Behandlung und Beseitigung von Abfällen;<br>Rückgewinnung .....                                | 222   | 51 239           |
| 38.1                         | Sammlung von Abfällen .....  | 56  | 13 008           |
| 38.2                         | Abfallbehandlung und -beseitigung .....  | 77  | 17 479           |
| 38.3                         | Rückgewinnung .....  | 89  | 20 752           |
| 39                           | Beseitigung von Umweltverschmutzungen und sonstige<br>Entsorgung .....                                   | 15  | 2 879            |
| <b>F</b>                     | <b>Baugewerbe .....</b>  | <b>7 315</b>                                  | <b>1 082 810</b> |
| 41                           | Hochbau .....  | 1 617   | 464 229          |
| 41.1                         | Erschließung von Grundstücken; Bauträger .....   | 769   | 166 628          |
| 41.2                         | Bau von Gebäuden .....   | 848   | 297 601          |
| 42                           | Tiefbau .....  | 184   | 36 919           |
| 42.1                         | Bau von Straßen und Bahnverkehrsstrecken .....   | 88  | 10 057           |
| 42.2                         | Leitungstiefbau und Kläranlagenbau .....   | 44  | 19 663           |
| 42.9                         | Sonstiger Tiefbau .....  | 52  | 7 199            |
| 43                           | Vorbereitende Baustellenarbeiten, Bauinstallation und<br>sonstiges Ausbaugewerbe .....                   | 5 514   | 581 662          |
| 43.1                         | Abbrucharbeiten und vorbereitende Baustellenarbeiten .....   | 203   | 19 021           |
| 43.2                         | Bauinstallation .....  | 2 342   | 264 827          |
| 43.3                         | Sonstiger Ausbau .....   | 1 881   | 176 099          |
| 43.9                         | Sonstige spezialisierte Bautätigkeiten .....   | 1 088   | 121 715          |
| <b>G</b>                     | <b>Handel; Instandhaltung und Reparatur von Kraftfahrzeugen .....</b>                                    | <b>14 864</b>                                 | <b>3 516 543</b> |
| 45                           | Handel mit Kraftfahrzeugen; Instandhaltung und<br>Reparatur von Kraftfahrzeugen .....                    | 2 382   | 839 667          |
| 45.1                         | Handel mit Kraftwagen .....  | 1 027   | 207 366          |
| 45.2                         | Instandhaltung und Reparatur von Kraftwagen .....  | 813   | 65 134           |
| 45.3                         | Handel mit Kraftwagenteilen und -zubehör .....   | 420   | 561 346          |

<sup>1)</sup> Klassifikation der Wirtschaftszweige, Ausgabe 2008 (WZ 2008), Tiefengliederung für die Steuerstatistiken. - <sup>2)</sup> Einschließlich

## aus Gewerbebetrieb in Bayern 2014 nach Wirtschaftszweigen

| noch: Einkünfte aus Gewerbebetrieb <sup>2)</sup> |                  |                    |                  | Summe der Einkünfte neben Einkünften aus Gewerbebetrieb |              | Anzahl der Beteiligten | Gewerbekennzeichen |
|--|------------------|--------------------|------------------|---|--------------|------------------------|--------------------|
| Negative Einkünfte                               |                  | Positive Einkünfte |                  | Anzahl  | 1 000 EUR    |                        |                    |
| Anzahl   | 1 000 EUR        | Anzahl             | 1 000 EUR        |   |              | Anzahl                 | 1 000 EUR          |
| 3  | 4                | 5                  | 6                | 7   | 8            | 9                      |                    |
| 17   | - 2 573          | 46                 | 81 645           | .   | .            | 163                    | 32.4               |
| 42   | - 2 396          | 216                | 66 603           | 7   | 21           | 657                    | 32.5               |
| 35   | - 1 137          | 127                | 60 913           | .   | .            | 427                    | 32.9               |
| .  | .                | .                  | .                | .   | .            | 391                    | 33                 |
| .  | .                | .                  | .                | .   | .            | 194                    | 33.1               |
| 21   | - 783            | 56                 | 17 267           | -   | -            | 197                    | 33.2               |
| <b>3 823</b>                                     | <b>- 259 701</b> | <b>12 208</b>      | <b>1 042 846</b> | <b>815</b>  | <b>6 091</b> | <b>87 842</b>          | <b>D</b>           |
| 3 504  | - 232 225        | 11 582             | 975 120          | 795   | 5 935        | 81 772                 | 35.1               |
| 88   | - 6 503          | 410                | 57 358           | 5   | 0            | 1 986                  | 35.2               |
| 231  | - 20 973         | 216                | 10 369           | 15  | 156          | 4 084                  | 35.3               |
| <b>58</b>  | <b>- 7 095</b>   | <b>222</b>         | <b>89 851</b>    | <b>5</b>  | <b>46</b>    | <b>1 412</b>           | <b>E</b>           |
| .  | .                | .                  | .                | .   | .            | 107                    | 36                 |
| .  | .                | .                  | .                | .   | .            | 80                     | 37                 |
| .  | .                | .                  | .                | .   | .            | 1 191                  | 38                 |
| 9  | - 547            | 47                 | 13 555           | .   | .            | 617                    | 38.1               |
| .  | .                | .                  | .                | .   | .            | 278                    | 38.2               |
| 22   | - 2 814          | 67                 | 23 566           | .   | .            | 296                    | 38.3               |
| 3  | - 8              | 12                 | 2 888            | -   | -            | 34                     | 39                 |
| <b>1 101</b>                                     | <b>- 109 688</b> | <b>6 214</b>       | <b>1 192 498</b> | <b>97</b>   | <b>- 311</b> | <b>21 353</b>          | <b>F</b>           |
| 541  | - 57 349         | 1 076              | 521 579          | 28  | - 655        | 4 600                  | 41                 |
| 376  | - 29 995         | 393                | 196 623          | 10  | - 989        | 2 202                  | 41.1               |
| 165  | - 27 355         | 683                | 324 955          | 18  | 334          | 2 398                  | 41.2               |
| 26   | - 30 167         | 158                | 67 086           | -   | -            | 489                    | 42                 |
| 15   | - 29 141         | 73                 | 39 198           | -   | -            | 239                    | 42.1               |
| .  | .                | .                  | .                | -   | -            | 118                    | 42.2               |
| .  | .                | .                  | .                | -   | -            | 132                    | 42.9               |
| 534  | - 22 171         | 4 980              | 603 833          | 69  | 344          | 16 264                 | 43                 |
| 31   | - 766            | 172                | 19 787           | .   | .            | 632                    | 43.1               |
| 200  | - 11 549         | 2 142              | 276 377          | .   | .            | 7 629                  | 43.2               |
| 170  | - 2 966          | 1 711              | 179 064          | 23  | 287          | 4 857                  | 43.3               |
| 133  | - 6 890          | 955                | 128 605          | 15  | 29           | 3 146                  | 43.9               |
| <b>3 641</b>                                     | <b>- 331 647</b> | <b>11 223</b>      | <b>3 848 190</b> | <b>205</b>  | <b>4 841</b> | <b>40 402</b>          | <b>G</b>           |
| 481  | - 107 178        | 1 901              | 946 845          | 27  | 147          | 5 742                  | 45                 |
| 215  | - 14 032         | 812                | 221 398          | 12  | 60           | 2 643                  | 45.1               |
| .  | .                | .                  | .                | 12  | 82           | 1 861                  | 45.2               |
| .  | .                | .                  | .                | .   | .            | 974                    | 45.3               |

Einkommen der Organgesellschaften.

**Noch: Tabelle 7. Personengesellschaften/Gemeinschaften mit Einkünften**

| Gewerbe-<br>kenn-<br>zeichen | Wirtschaftszweig<br>(WZ 2008) <sup>1)</sup>  | Einkünfte aus<br>Gewerbebetrieb <sup>2)</sup> |                |
|------------------------------|--|---|----------------|
|                              |  | Insgesamt                                     |                |
|                              |  | Anzahl  | 1 000 EUR      |
|                              |  | 1   | 2              |
| 45.4                         | Handel mit Krafträdern, Kraftradteilen und -zubehör;<br>Instandhaltung und Reparatur von Krafträdern .....             | 122   | 5 821          |
| 46                           | Großhandel (ohne Handel mit Kraftfahrzeugen) .....   | 3 530   | 1 687 126      |
| 46.1                         | Handelsvermittlung .....   | 732   | 70 373         |
| 46.2                         | Großhandel mit landwirtschaftlichen Grundstoffen und<br>lebenden Tieren .....  | 229   | 71 842         |
| 46.3                         | Großhandel mit Nahrungs- und Genussmitteln,<br>Getränken und Tabakwaren .....  | 440   | 212 325        |
| 46.4                         | Großhandel mit Gebrauchs- und Verbrauchsgütern .....   | 676   | 788 605        |
| 46.5                         | Großhandel mit Geräten der Informations- und<br>Kommunikationstechnik .....  | 93  | 21 387         |
| 46.6                         | Großhandel mit sonstigen Maschinen, Ausrüstungen und Zubehör .....   | 473   | 105 153        |
| 46.7                         | Sonstiger Großhandel .....   | 697   | 380 138        |
| 46.9                         | Großhandel ohne ausgeprägten Schwerpunkt .....   | 190   | 37 303         |
| 47                           | Einzelhandel (ohne Handel mit Kraftfahrzeugen) .....   | 8 952   | 989 750        |
| 47.1                         | Einzelhandel mit Waren verschiedener Art (in Verkaufsräumen) .....   | 1 196   | 291 801        |
| 47.2                         | Einzelhandel mit Nahrungs- und Genussmitteln, Getränken<br>und Tabakwaren (in Verkaufsräumen) .....                    | 921   | 52 685         |
| 47.3                         | Einzelhandel mit Motorenkraftstoffen (Tankstellen) .....   | 136   | 28 920         |
| 47.4                         | Einzelhandel mit Geräten der Informations- und<br>Kommunikationstechnik (in Verkaufsräumen) .....                      | 425   | 31 083         |
| 47.5                         | Einzelhandel mit sonstigen Haushaltsgütern, Textilien,<br>Heimwerker- und Einrichtungsbedarf (in Verkaufsräumen) ..... | 1 449   | 163 168        |
| 47.6                         | Einzelhandel mit Verlagsprodukten, Sportausrüstungen und<br>Spielwaren (in Verkaufsräumen) .....                       | 688   | - 25 226       |
| 47.7                         | Einzelhandel mit sonstigen Gütern (in Verkaufsräumen) .....  | 2 723   | 333 568        |
| 47.8                         | Einzelhandel an Verkaufsständen und auf Märkten .....  | 144   | 3 659          |
| 47.9                         | Einzelhandel, nicht in Verkaufsräumen, an Verkaufsständen<br>oder auf Märkten .....                                    | 1 270   | 110 091        |
| <b>H</b>                     | <b>Verkehr und Lagerei .....</b>   | <b>1 929</b>                                  | <b>486 497</b> |
| 49                           | Landverkehr und Transport in Rohrfernleitungen .....   | .   | .              |
| 49.1                         | Personenbeförderung im Eisenbahnfernverkehr .....  | .   | .              |
| 49.2                         | Güterbeförderung im Eisenbahnverkehr .....   | .   | .              |
| 49.3                         | Sonstige Personenbeförderung im Landverkehr .....  | 486   | 50 367         |
| 49.4                         | Güterbeförderung im Straßenverkehr, Umzugstransporte .....   | 641   | 111 064        |
| 49.5                         | Transport in Rohrfernleitungen .....   | .   | .              |
| 50                           | Schifffahrt .....  | 117   | 7 086          |
| 50.1                         | Personenbeförderung in der See- und Küstenschifffahrt .....  | 8   | - 7 801        |
| 50.2                         | Güterbeförderung in der See- und Küstenschifffahrt .....   | 47  | 11 412         |
| 50.3                         | Personenbeförderung in der Binnenschifffahrt .....   | 25  | 4 545          |
| 50.4                         | Güterbeförderung in der Binnenschifffahrt .....  | 37  | - 1 071        |
| 51                           | Luftfahrt .....  | .   | .              |
| 51.1                         | Personenbeförderung in der Luftfahrt .....   | 23  | - 1 089        |
| 51.2                         | Güterbeförderung in der Luftfahrt und Raumtransport .....  | .   | .              |

<sup>1)</sup> Klassifikation der Wirtschaftszweige, Ausgabe 2008 (WZ 2008), Tiefengliederung für die Steuerstatistiken. - <sup>2)</sup> Einschließlich

## aus Gewerbebetrieb in Bayern 2014 nach Wirtschaftszweigen

| noch: Einkünfte aus Gewerbebetrieb <sup>2)</sup> |                 |                    |                | Summe der Einkünfte neben Einkünften aus Gewerbebetrieb |            | Anzahl der Beteiligten | Gewerbekennzeichen |
|--|-----------------|--------------------|----------------|---|------------|------------------------|--------------------|
| Negative Einkünfte                               |                 | Positive Einkünfte |                | Anzahl  | 1 000 EUR  |                        |                    |
| Anzahl   | 1 000 EUR       | Anzahl             | 1 000 EUR      |   |            | Anzahl                 | 1 000 EUR          |
| 3  | 4               | 5                  | 6              | 7   | 8          | 9                      |                    |
| 25   | - 931           | 97                 | 6 752          | .   | .          | 264                    | 45.4               |
| 828  | - 76 560        | 2 702              | 1 763 686      | 51  | 643        | 11 916                 | 46                 |
| 209  | - 7 140         | 523                | 77 513         | 13  | 21         | 3 395                  | 46.1               |
| 48   | - 2 107         | 181                | 73 949         | 4   | 48         | 1 076                  | 46.2               |
| 93   | - 8 346         | 347                | 220 671        | 6   | 179        | 1 180                  | 46.3               |
| 176  | - 19 101        | 500                | 807 706        | .   | .          | 1 882                  | 46.4               |
| 25   | - 5 926         | 68                 | 27 312         | -   | -          | 282                    | 46.5               |
| 99   | - 15 878        | 374                | 121 031        | .   | .          | 1 373                  | 46.6               |
| 125  | - 16 864        | 572                | 397 002        | 10  | 281        | 2 146                  | 46.7               |
| 53   | - 1 199         | 137                | 38 502         | 4   | 5          | 582                    | 46.9               |
| 2 332  | - 147 909       | 6 620              | 1 137 659      | 127   | 4 051      | 22 744                 | 47                 |
| 307  | - 5 990         | 889                | 297 791        | 13  | 90         | 3 600                  | 47.1               |
| 230  | - 6 174         | 691                | 58 859         | 19  | 244        | 2 539                  | 47.2               |
| 9  | - 106           | 127                | 29 026         | 6   | 40         | 434                    | 47.3               |
| 97   | - 2 322         | 328                | 33 404         | 4   | 126        | 989                    | 47.4               |
| 354  | - 23 373        | 1 095              | 186 541        | 23  | 106        | 3 611                  | 47.5               |
| 183  | - 76 037        | 505                | 50 811         | 10  | - 16       | 2 054                  | 47.6               |
| 647  | - 28 472        | 2 076              | 362 040        | .   | .          | 6 262                  | 47.7               |
| 27   | - 401           | 117                | 4 061          | .   | .          | 363                    | 47.8               |
| 478  | - 5 034         | 792                | 115 125        | 4   | 30         | 2 892                  | 47.9               |
| <b>295</b>                                       | <b>- 34 867</b> | <b>1 634</b>       | <b>521 364</b> | <b>44</b>   | <b>426</b> | <b>10 221</b>          | <b>H</b>           |
| .  | .               | 981                | 167 262        | 22  | 29         | 2 972                  | 49                 |
| .  | .               | -                  | -              | -   | -          | 33                     | 49.1               |
| -  | -               | .                  | .              | -   | -          | 3                      | 49.2               |
| .  | .               | .                  | .              | 11  | 12         | 1 320                  | 49.3               |
| 88   | - 2 833         | 553                | 113 897        | 11  | 17         | 1 602                  | 49.4               |
| .  | .               | .                  | .              | -   | -          | 14                     | 49.5               |
| 35   | - 11 511        | 82                 | 18 597         | 7   | 225        | 5 019                  | 50                 |
| 4  | - 7 859         | 4                  | 58             | -   | -          | 1 523                  | 50.1               |
| .  | .               | .                  | .              | 7   | 225        | 2 492                  | 50.2               |
| .  | .               | .                  | .              | -   | -          | 152                    | 50.3               |
| 18   | - 3 419         | 19                 | 2 348          | -   | -          | 852                    | 50.4               |
| .  | .               | .                  | .              | -   | -          | 66                     | 51                 |
| 10   | - 1 982         | 13                 | 893            | -   | -          | 58                     | 51.1               |
| .  | .               | .                  | .              | -   | -          | 8                      | 51.2               |

Einkommen der Organgesellschaften.

**Noch: Tabelle 7. Personengesellschaften/Gemeinschaften mit Einkünften**

| Gewerbe-<br>kenn-<br>zeichen | Wirtschaftszweig<br>(WZ 2008) <sup>1)</sup>   | Einkünfte aus<br>Gewerbebetrieb <sup>2)</sup> |                  |
|------------------------------|---|---|------------------|
|                              |   | Insgesamt                                     |                  |
|                              |   | Anzahl  | 1 000 EUR        |
|                              |   | 1   | 2                |
| 52                           | Lagerei sowie Erbringung von sonstigen Dienstleistungen<br>für den Verkehr .....  | 567   | 312 573          |
| 52.1                         | Lagerei .....   | 55  | 21 858           |
| 52.2                         | Erbringung von sonstigen Dienstleistungen für den Verkehr .....   | 512   | 290 715          |
| 53                           | Post-, Kurier- und Expressdienste .....   | 86  | 9 892            |
| 53.1                         | Postdienste v. Universaldienstleistungsanbietern .....  | -   | -                |
| 53.2                         | Sonstige Post-, Kurier- und Expressdienste .....  | 86  | 9 892            |
| <b>I</b>                     | <b>Gastgewerbe .....</b>  | <b>5 366</b>                                  | <b>328 992</b>   |
| 55                           | Beherbergung .....  | 2 022   | 128 329          |
| 55.1                         | Hotels, Gasthöfe und Pensionen .....  | 1 616   | 120 463          |
| 55.2                         | Ferienunterkünfte und ähnliche Beherbergungsstätten .....   | 265   | 226              |
| 55.3                         | Campingplätze .....   | 54  | 4 537            |
| 55.9                         | Sonstige Beherbergungsstätten .....   | 87  | 3 103            |
| 56                           | Gastronomie .....   | 3 344   | 200 663          |
| 56.1                         | Restaurants, Gaststätten, Imbissstuben, Cafés, Eissalons u.ä. ....  | 2 152   | 140 930          |
| 56.2                         | Caterer und Erbringung sonstiger Verpflegungsdienstleistungen .....   | 383   | 12 748           |
| 56.3                         | Ausschank von Getränken .....   | 809   | 46 985           |
| <b>J</b>                     | <b>Information und Kommunikation .....</b>  | <b>3 500</b>                                  | <b>- 37 326</b>  |
| 58                           | Verlagswesen .....  | .   | .                |
| 58.1                         | Verlegen von Büchern und Zeitschriften;<br>sonstiges Verlagswesen (ohne Software) .....                                 | .   | .                |
| 58.2                         | Verlegen von Software .....   | 29  | 1 200            |
| 59                           | Herstellung, Verleih und Vertrieb von Filmen und Fernseh-<br>programmen; Kinos; Tonstudios und Verlegen von Musik ..... | 751   | 284 372          |
| 59.1                         | Herstellung von Filmen und Fernsehprogrammen, deren<br>Verleih und Vertrieb; Kinos .....                                | 522   | 273 066          |
| 59.2                         | Tonstudios; Herstellung von Hörfunkbeiträgen; Verlegen von<br>bespielten Tonträgern und Musikalien .....                | 229   | 11 306           |
| 60                           | Rundfunkveranstalter .....  | .   | .                |
| 60.1                         | Hörfunkveranstalter .....   | .   | .                |
| 60.2                         | Fernsehveranstalter .....   | 13  | 61 830           |
| 61                           | Telekommunikation .....   | .   | .                |
| 61.1                         | Leitungsgebundene Telekommunikation .....   | .   | .                |
| 61.2                         | Drahtlose Telekommunikation .....   | .   | .                |
| 61.3                         | Satellitentelekommunikation .....   | -   | -                |
| 61.9                         | Sonstige Telekommunikation .....  | .   | .                |
| 62                           | Erbringung von Dienstleistungen der Informationstechnologie .....   | 1 575   | 178 507          |
| 63                           | Informationsdienstleistungen .....  | 439   | 60 351           |
| 63.1                         | Datenverarbeitung, Hosting und damit verbundene Tätigkeiten;<br>Webportale .....  | 85  | 56               |
| 63.9                         | Erbringung von sonstigen Informationsdienstleistungen .....   | 354   | 60 295           |
| <b>K</b>                     | <b>Erbringung von Finanz- und Versicherungsdienstleistungen .....</b>   | <b>4 575</b>                                  | <b>2 441 869</b> |
| 64                           | Erbringung von Finanzdienstleistungen .....   | .   | .                |

<sup>1)</sup> Klassifikation der Wirtschaftszweige, Ausgabe 2008 (WZ 2008), Tiefengliederung für die Steuerstatistiken. - <sup>2)</sup> Einschließlich

## aus Gewerbebetrieb in Bayern 2014 nach Wirtschaftszweigen

| noch: Einkünfte aus Gewerbebetrieb <sup>2)</sup> |                   |                    |                  | Summe der Einkünfte neben Einkünften aus Gewerbebetrieb |                | Anzahl der Beteiligten | Gewerbekennzeichen |
|--|-------------------|--------------------|------------------|---|----------------|------------------------|--------------------|
| Negative Einkünfte                               |                   | Positive Einkünfte |                  | Anzahl  | 1 000 EUR      |                        |                    |
| Anzahl   | 1 000 EUR         | Anzahl             | 1 000 EUR        |   |                | Anzahl                 | 1 000 EUR          |
| 3  | 4                 | 5                  | 6                | 7   | 8              |                        |                    |
| 87   | - 10 810          | 480                | 323 384          | 15  | 172            | 1 917                  | 52                 |
| 6  | - 317             | 49                 | 22 176           | .   | .              | 164                    | 52.1               |
| 81   | - 10 493          | 431                | 301 208          | .   | .              | 1 753                  | 52.2               |
| .  | .                 | .                  | .                | -   | -              | 247                    | 53                 |
| -  | -                 | -                  | -                | -   | -              | -                      | 53.1               |
| .  | .                 | .                  | .                | -   | -              | 247                    | 53.2               |
| <b>1 288</b>                                     | <b>- 67 019</b>   | <b>4 078</b>       | <b>396 011</b>   | <b>213</b>  | <b>2 035</b>   | <b>16 598</b>          | <b>I</b>           |
| 593  | - 49 588          | 1 429              | 177 917          | 133   | 1 384          | 8 021                  | 55                 |
| 436  | - 43 590          | 1 180              | 164 052          | 90  | 1 217          | 6 706                  | 55.1               |
| 115  | - 5 324           | 150                | 5 550            | 26  | 60             | 961                    | 55.2               |
| 12   | - 470             | 42                 | 5 007            | 6   | 31             | 160                    | 55.3               |
| 30   | - 205             | 57                 | 3 308            | 11  | 76             | 194                    | 55.9               |
| 695  | - 17 431          | 2 649              | 218 094          | 80  | 651            | 8 577                  | 56                 |
| 439  | - 11 852          | 1 713              | 152 782          | .   | .              | 5 003                  | 56.1               |
| 78   | - 2 312           | 305                | 15 060           | .   | .              | 1 061                  | 56.2               |
| 178  | - 3 268           | 631                | 50 252           | 16  | 45             | 2 513                  | 56.3               |
| <b>1 016</b>                                     | <b>-1 067 966</b> | <b>2 484</b>       | <b>1 030 640</b> | <b>43</b>   | <b>1 506</b>   | <b>22 471</b>          | <b>J</b>           |
| .  | .                 | 399                | 328 098          | 9   | 3              | 3 280                  | 58                 |
| .  | .                 | 380                | 326 610          | 9   | 3              | 1 547                  | 58.1               |
| 10   | - 289             | 19                 | 1 489            | -   | -              | 1 733                  | 58.2               |
| 248  | - 22 339          | 503                | 306 711          | .   | .              | 13 257                 | 59                 |
| 177  | - 20 668          | 345                | 293 734          | .   | .              | 12 661                 | 59.1               |
| 71   | - 1 671           | 158                | 12 977           | 7   | 23             | 596                    | 59.2               |
| .  | .                 | .                  | .                | .   | .              | 297                    | 60                 |
| .  | .                 | .                  | .                | .   | .              | 240                    | 60.1               |
| .  | .                 | .                  | .                | .   | .              | 57                     | 60.2               |
| .  | .                 | .                  | .                | .   | .              | 182                    | 61                 |
| .  | .                 | .                  | .                | -   | -              | 14                     | 61.1               |
| .  | .                 | .                  | .                | .   | .              | 47                     | 61.2               |
| -  | -                 | -                  | -                | -   | -              | -                      | 61.3               |
| 14   | - 62              | .                  | .                | -   | -              | 121                    | 61.9               |
| 415  | - 25 289          | 1 160              | 203 797          | 13  | 185            | 4 102                  | 62                 |
| 132  | - 4 747           | 307                | 65 098           | 6   | 761            | 1 353                  | 63                 |
| 38   | - 1 139           | 47                 | 1 195            | -   | -              | 314                    | 63.1               |
| 94   | - 3 608           | 260                | 63 902           | 6   | 761            | 1 039                  | 63.9               |
| <b>1 438</b>                                     | <b>- 821 606</b>  | <b>3 137</b>       | <b>3 263 475</b> | <b>799</b>  | <b>618 268</b> | <b>379 489</b>         | <b>K</b>           |
| .  | .                 | 1 788              | 2 819 068        | 694   | 941 997        | 373 108                | 64                 |

Einkommen der Organgesellschaften.

**Noch: Tabelle 7. Personengesellschaften/Gemeinschaften mit Einkünften**

| Gewerbe-<br>kenn-<br>zeichen | Wirtschaftszweig<br>(WZ 2008) <sup>1)</sup>  | Einkünfte aus<br>Gewerbebetrieb <sup>2)</sup> |                  |
|------------------------------|--|---|------------------|
|                              |  | Insgesamt                                     |                  |
|                              |  | Anzahl  | 1 000 EUR        |
|                              |  | 1   | 2                |
| 64.1                         | Zentralbanken und Kreditinstitute .....  | .   | .                |
| 64.2                         | Beteiligungsgesellschaften .....   | 2 787   | 2 102 384        |
| 64.3                         | Treuhand- und sonstige Fonds und ähnliche Finanzinstitutionen .....  | 18  | - 2 612          |
| 64.9                         | Sonstige Finanzierungsinstitutionen .....  | 71  | 164 005          |
| 65                           | Versicherungen, Rückversicherungen und Pensionskassen<br>(ohne Sozialversicherung) .....                               | .   | .                |
| 65.1                         | Versicherungen .....   | .   | .                |
| 65.2                         | Rückversicherungen .....   | .   | .                |
| 65.3                         | Pensionskassen und Pensionsfonds .....   | .   | .                |
| 66                           | Mit Finanz- und Versicherungsdienstleistungen<br>verbundene Tätigkeiten .....  | .   | .                |
| 66.1                         | Mit Finanzdienstleistungen verbundene Tätigkeiten .....  | 851   | 152 263          |
| 66.2                         | Mit Versicherungsdienstleistungen und Pensionskassen<br>verbundene Tätigkeiten .....                                   | .   | .                |
| 66.3                         | Fondsmanagement .....  | .   | .                |
| <b>L</b>                     | <b>Grundstücks- und Wohnungswesen .....</b>  | <b>18 163</b>                                 | <b>3 610 875</b> |
| 68.1                         | Kauf und Verkauf von eigenen Grundstücken, Gebäuden<br>und Wohnungen .....   | 2 689   | 470 526          |
| 68.2                         | Vermietung, Verpachtung von eigenen oder geleasteten<br>Grundstücken, Gebäuden und Wohnungen .....                     | 12 471  | 2 090 935        |
| 68.3                         | Vermittlung und Verwaltung von Grundstücken, Gebäuden<br>und Wohnungen für Dritte .....                                | 3 003   | 1 049 413        |
| <b>M</b>                     | <b>Erbringung von freiberuflichen, wissenschaftlichen<br/>und technischen Dienstleistungen .....</b>                   | <b>4 324</b>                                  | <b>1 273 132</b> |
| 69                           | Rechts- und Steuerberatung, Wirtschaftsprüfung .....   | 240   | 67 229           |
| 69.1                         | Rechtsberatung .....   | 39  | 18 757           |
| 69.2                         | Wirtschaftsprüfung und Steuerberatung; Buchführung .....   | 201   | 48 472           |
| 70                           | Verwaltung und Führung von Unternehmen und Betrieben;<br>Unternehmensberatung .....                                    | 1 640   | 847 968          |
| 70.1                         | Verwaltung und Führung von Unternehmen und Betrieben .....   | 534   | 697 620          |
| 70.2                         | Public-Relations- und Unternehmensberatung .....   | 1 106   | 150 348          |
| 71                           | Architektur- und Ingenieurbüros; technische, physikalische<br>und chemische Untersuchung .....                         | 691   | 110 876          |
| 71.1                         | Architektur- und Ingenieurbüros .....  | 645   | 98 730           |
| 71.2                         | Technische, physikalische und chemische Untersuchung .....   | 46  | 12 145           |
| 72                           | Forschung und Entwicklung .....  | 129   | - 7 486          |
| 72.1                         | Forschung und Entwicklung im Bereich Natur-, Ingenieur-,<br>Agrarwissenschaften und Medizin .....                      | 120   | - 9 307          |
| 72.2                         | Forschung und Entwicklung im Bereich Rechts-, Wirtschafts-,<br>Sozial-, Sprach-, Kultur- und Kunstwissenschaften ..... | 9   | 1 821            |
| 73                           | Werbung und Marktforschung .....   | 705   | 169 246          |
| 73.1                         | Werbung .....  | 669   | 140 179          |
| 73.2                         | Markt- und Meinungsforschung .....   | 36  | 29 067           |

<sup>1)</sup> Klassifikation der Wirtschaftszweige, Ausgabe 2008 (WZ 2008), Tiefengliederung für die Steuerstatistiken. - <sup>2)</sup> Einschließlich



## aus Gewerbebetrieb in Bayern 2014 nach Wirtschaftszweigen

| noch: Einkünfte aus Gewerbebetrieb <sup>2)</sup> |                  |                    |                  | Summe der Einkünfte neben Einkünften aus Gewerbebetrieb |                | Anzahl der Beteiligten | Gewerbekennzeichen |
|--|------------------|--------------------|------------------|---|----------------|------------------------|--------------------|
| Negative Einkünfte                               |                  | Positive Einkünfte |                  |   |                |                        |                    |
| Anzahl   | 1 000 EUR        | Anzahl             | 1 000 EUR        | Anzahl  | 1 000 EUR      | 9                      |                    |
| 3  | 4                | 5                  | 6                | 7   | 8              |                        |                    |
| .  | .                | .                  | .                | -   | -              | 47                     | 64.1               |
| 1 064  | - 482 734        | 1 723              | 2 585 118        | .   | .              | 372 768                | 64.2               |
| .  | .                | .                  | .                | .   | .              | 69                     | 64.3               |
| .  | .                | .                  | .                | -   | -              | 224                    | 64.9               |
| .  | .                | .                  | .                | .   | .              | 26                     | 65                 |
| .  | .                | .                  | .                | .   | .              | 19                     | 65.1               |
| -  | -                | .                  | .                | -   | -              | 4                      | 65.2               |
| .  | .                | -                  | -                | -   | -              | 3                      | 65.3               |
| .  | .                | .                  | .                | .   | .              | 6 355                  | 66                 |
| 241  | - 160 336        | 610                | 312 599          | .   | .              | 4 348                  | 66.1               |
| 83   | - 4 412          | .                  | .                | 13  | 14             | 1 902                  | 66.2               |
| .  | .                | .                  | .                | 9   | - 8            | 105                    | 66.3               |
| <b>5 023</b>                                     | <b>- 705 166</b> | <b>13 140</b>      | <b>4 316 041</b> | <b>1 586</b>  | <b>132 900</b> | <b>85 084</b>          | <b>L</b>           |
| 1 102  | - 174 198        | 1 587              | 644 724          | 102   | 70 268         | 11 601                 | 68.1               |
| 3 130  | - 398 868        | 9 341              | 2 489 804        | 1 357   | 84 947         | 59 787                 | 68.2               |
| 791  | - 132 100        | 2 212              | 1 181 513        | 127   | - 22 315       | 13 696                 | 68.3               |
| <b>1 136</b>                                     | <b>- 119 998</b> | <b>3 188</b>       | <b>1 393 130</b> | .   | .              | <b>15 633</b>          | <b>M</b>           |
| 38   | - 4 330          | 202                | 71 559           | .   | .              | 705                    | 69                 |
| 8  | - 67             | 31                 | 18 824           | .   | .              | 110                    | 69.1               |
| 30   | - 4 263          | 171                | 52 735           | 14  | 2 929          | 595                    | 69.2               |
| 472  | - 51 836         | 1 168              | 899 804          | 54  | 28 292         | 6 889                  | 70                 |
| 168  | - 35 268         | 366                | 732 889          | 42  | 28 273         | 3 914                  | 70.1               |
| 304  | - 16 568         | 802                | 166 916          | 12  | 19             | 2 975                  | 70.2               |
| 142  | - 22 497         | 549                | 133 373          | 26  | 592            | 3 046                  | 71                 |
| 134  | - 21 422         | 511                | 120 153          | .   | .              | 1 742                  | 71.1               |
| 8  | - 1 075          | 38                 | 13 220           | .   | .              | 1 304                  | 71.2               |
| 53   | - 20 655         | 76                 | 13 169           | .   | .              | 625                    | 72                 |
| .  | .                | .                  | .                | .   | .              | 595                    | 72.1               |
| .  | .                | .                  | .                | .   | .              | 30                     | 72.2               |
| 132  | - 3 788          | 573                | 173 035          | 5   | 124            | 1 954                  | 73                 |
| 118  | - 3 533          | 551                | 143 713          | 5   | 124            | 1 816                  | 73.1               |
| 14   | - 255            | 22                 | 29 322           | -   | -              | 138                    | 73.2               |

Einkommen der Organgesellschaften.

**Noch: Tabelle 7. Personengesellschaften/Gemeinschaften mit Einkünften**

| Gewerbe-<br>kenn-<br>zeichen | Wirtschaftszweig<br>(WZ 2008) <sup>1)</sup>  | Einkünfte aus<br>Gewerbebetrieb <sup>2)</sup> |                |
|------------------------------|--|---|----------------|
|                              |  | Insgesamt                                     |                |
|                              |  | Anzahl  | 1 000 EUR      |
|                              |  | 1   | 2              |
| 74                           | Sonstige freiberufliche, wissenschaftliche und technische<br>Tätigkeiten .....                     | 834   | 72 107         |
| 74.1                         | Ateliers für Textil-, Schmuck-, Grafik- u.ä. Design .....  | 162   | 4 197          |
| 74.2                         | Fotografie und Fotolabors .....  | 119   | 16 477         |
| 74.3                         | Übersetzen und Dolmetschen .....   | 17  | 280            |
| 74.9                         | Sonstige freiberufliche, wissenschaftliche und technische<br>Tätigkeiten a.n.g. ....               | 536   | 51 153         |
| 75                           | Veterinärwesen .....   | 85  | 13 192         |
| <b>N</b>                     | <b>Erbringung von sonstigen wirtschaftlichen Dienstleistungen</b>                                  | <b>4 850</b>                                  | <b>664 575</b> |
| 77                           | Vermietung von beweglichen Sachen .....  | 1 764   | 331 262        |
| 77.1                         | Vermietung von Kraftwagen .....  | 154   | 91 791         |
| 77.2                         | Vermietung von Gebrauchsgütern .....   | 229   | 15 792         |
| 77.3                         | Vermietung von Maschinen, Geräten und<br>sonstigen beweglichen Sachen .....                        | 1 364   | 223 614        |
| 77.4                         | Leasing von nichtfinanziellen immateriellen<br>Vermögensgegenständen (ohne Copyrights) .....       | 17  | 65             |
| 78                           | Vermittlung und Überlassung von Arbeitskräften .....   | 168   | 14 189         |
| 78.1                         | Vermittlung von Arbeitskräften .....   | 96  | 7 828          |
| 78.2                         | Befristete Überlassung von Arbeitskräften .....  | 52  | 4 719          |
| 78.3                         | Sonstige Überlassung von Arbeitskräften .....  | 20  | 1 643          |
| 79                           | Reisebüros, Reiseveranstalter und Erbringung<br>sonstiger Reservierungsdienstleistungen .....      | 313   | 90 278         |
| 79.1                         | Reisebüros und Reiseveranstalter .....   | 285   | 88 351         |
| 79.9                         | Erbringung sonstiger Reservierungsdienstleistungen .....   | 28  | 1 927          |
| 80                           | Wach- und Sicherheitsdienste sowie Detekteien .....  | 57  | 8 329          |
| 80.1                         | Private Wach- und Sicherheitsdienste .....   | 49  | 7 759          |
| 80.2                         | Sicherheitsdienste mithilfe von Überwachungs- und<br>Alarmsystemen .....                           | 3   | 376            |
| 80.3                         | Detekteien .....   | 5   | 194            |
| 81                           | Gebäudebetreuung; Garten- und Landschaftsbau .....   | 962   | 71 910         |
| 81.1                         | Hausmeisterdienste .....   | 218   | 9 287          |
| 81.2                         | Reinigung von Gebäuden, Straßen und Verkehrsmitteln .....  | 322   | 29 020         |
| 81.3                         | Garten- und Landschaftsbau sowie Erbringung von<br>sonstigen gärtnerischen Dienstleistungen .....  | 422   | 33 603         |
| 82                           | Erbringung von wirtschaftlichen Dienstleistungen für<br>Unternehmen und Privatpersonen a.n.g. .... | 1 586   | 148 607        |
| 82.1                         | Sekretariats- und Schreibdienste, Copy-Shops .....   | 140   | 3 476          |
| 82.2                         | Callcenter .....   | 24  | 1 909          |
| 82.3                         | Messe-, Ausstellungs- und Kongressveranstalter .....   | 123   | 5 675          |
| 82.9                         | Erbringung sonstiger wirtschaftlicher Dienstleistungen<br>für Unternehmen und Privatpersonen ..... | 1 299   | 137 547        |
| <b>P</b>                     | <b>Erziehung und Unterricht .....</b>  | <b>546</b>                                    | <b>22 158</b>  |
| 85.1                         | Kindergärten und Vorschulen .....  | 18  | 851            |
| 85.2                         | Grundschulen .....   | -   | -              |

<sup>1)</sup> Klassifikation der Wirtschaftszweige, Ausgabe 2008 (WZ 2008), Tiefengliederung für die Steuerstatistiken. - <sup>2)</sup> Einschließlich

## aus Gewerbebetrieb in Bayern 2014 nach Wirtschaftszweigen

| noch: Einkünfte aus Gewerbebetrieb <sup>2)</sup> |                 |                    |                | Summe der Einkünfte neben Einkünften aus Gewerbebetrieb |              | Anzahl der Beteiligten | Gewerbekennzeichen |
|--|-----------------|--------------------|----------------|---|--------------|------------------------|--------------------|
| Negative Einkünfte                               |                 | Positive Einkünfte |                | Anzahl  | 1 000 EUR    |                        |                    |
| Anzahl   | 1 000 EUR       | Anzahl             | 1 000 EUR      |   |              | Anzahl                 | 1 000 EUR          |
| 3  | 4               | 5                  | 6              | 7   | 8            |                        |                    |
| 289  | - 16 286        | 545                | 88 393         | 41  | 11 994       | 2 220                  | 74                 |
| 47   | - 839           | 115                | 5 036          | .   | .            | 363                    | 74.1               |
| 38   | - 378           | 81                 | 16 855         | .   | .            | 263                    | 74.2               |
| 5  | - 9             | 12                 | 289            | -   | -            | 37                     | 74.3               |
| 199  | - 15 060        | 337                | 66 212         | .   | .            | 1 557                  | 74.9               |
| 10   | - 606           | 75                 | 13 798         | 10  | 1 438        | 194                    | 75                 |
| <b>1 347</b>                                     | <b>- 98 983</b> | <b>3 503</b>       | <b>763 558</b> | <b>108</b>  | <b>1 973</b> | <b>22 669</b>          | <b>N</b>           |
| 602  | - 42 115        | 1 162              | 373 377        | 54  | 948          | 14 182                 | 77                 |
| 52   | - 6 092         | 102                | 97 883         | .   | .            | 359                    | 77.1               |
| 74   | - 629           | 155                | 16 421         | .   | .            | 619                    | 77.2               |
| 469  | - 33 895        | 895                | 257 509        | 40  | 287          | 13 155                 | 77.3               |
| 7  | - 1 498         | 10                 | 1 563          | -   | -            | 49                     | 77.4               |
| 40   | - 3 366         | 128                | 17 555         | .   | .            | 475                    | 78                 |
| 23   | - 894           | 73                 | 8 721          | -   | -            | 246                    | 78.1               |
| 10   | - 2 252         | 42                 | 6 971          | .   | .            | 142                    | 78.2               |
| 7  | - 220           | 13                 | 1 863          | .   | .            | 87                     | 78.3               |
| 72   | - 1 202         | 241                | 91 480         | .   | .            | 760                    | 79                 |
| 64   | - 1 166         | 221                | 89 517         | .   | .            | 680                    | 79.1               |
| 8  | - 36            | 20                 | 1 963          | .   | .            | 80                     | 79.9               |
| 10   | - 200           | 47                 | 8 528          | -   | -            | 129                    | 80                 |
| .  | .               | .                  | .              | -   | -            | 111                    | 80.1               |
| .  | .               | .                  | .              | -   | -            | 7                      | 80.2               |
| -  | -               | 5                  | 194            | -   | -            | 11                     | 80.3               |
| 122  | - 2 399         | 840                | 74 309         | 7   | 3            | 2 282                  | 81                 |
| 22   | - 240           | 196                | 9 527          | .   | .            | 506                    | 81.1               |
| 57   | - 1 188         | 265                | 30 207         | -   | -            | 792                    | 81.2               |
| 43   | - 971           | 379                | 34 575         | .   | .            | 984                    | 81.3               |
| 501  | - 49 701        | 1 085              | 198 308        | 37  | 997          | 4 841                  | 82                 |
| 21   | - 382           | 119                | 3 857          | -   | -            | 301                    | 82.1               |
| 3  | - 33            | 21                 | 1 941          | -   | -            | 64                     | 82.2               |
| 28   | - 3 889         | 95                 | 9 564          | -   | -            | 308                    | 82.3               |
| 449  | - 45 398        | 850                | 182 945        | 37  | 997          | 4 168                  | 82.9               |
| <b>153</b>                                       | <b>- 2 353</b>  | <b>393</b>         | <b>24 511</b>  | <b>9</b>  | <b>262</b>   | <b>1 615</b>           | <b>P</b>           |
| .  | .               | .                  | .              | -   | -            | 44                     | 85.1               |
| -  | -               | -                  | -              | -   | -            | -                      | 85.2               |

Einkommen der Organgesellschaften.

**Noch: Tabelle 7. Personengesellschaften/Gemeinschaften mit Einkünften**

| Gewerbe-<br>kenn-<br>zeichen | Wirtschaftszweig<br>(WZ 2008) <sup>1)</sup>  | Einkünfte aus<br>Gewerbebetrieb <sup>2)</sup> |                   |
|------------------------------|--|---|-------------------|
|                              |  | Insgesamt                                     |                   |
|                              |  | Anzahl  | 1 000 EUR         |
|                              |  | 1   | 2                 |
| 85.3                         | Weiterführende Schulen .....   | 16  | 2 137             |
| 85.4                         | Tertiärer und post-sekundärer, nicht tertiärer Unterricht .....  | 19  | 1 141             |
| 85.5                         | Sonstiger Unterricht .....   | 482   | 17 713            |
| 85.6                         | Erbringung von Dienstleistungen für den Unterricht .....   | 11  | 317               |
| <b>Q</b>                     | <b>Gesundheits- und Sozialwesen .....</b>  | <b>938</b>                                    | <b>293 974</b>    |
| 86                           | Gesundheitswesen .....   | 714   | 259 043           |
| 86.1                         | Krankenhäuser .....  | 140   | 195 504           |
| 86.2                         | Arzt- und Zahnarztpraxen .....   | 108   | 15 593            |
| 86.9                         | Gesundheitswesen a.n.g. ....   | 466   | 47 945            |
| 87                           | Heime (ohne Erholungs- und Ferienheime) .....  | 88  | 20 770            |
| 87.1                         | Pflegeheime .....  | 39  | 8 869             |
| 87.2                         | Stationäre Einrichtungen zur psychosozialen Betreuung,<br>Suchtbekämpfung u.Ä. ....                                  | .   | .                 |
| 87.3                         | Altenheime; Alten- und Behindertenwohnheime .....  | 40  | 9 961             |
| 87.9                         | Sonstige Heime (ohne Erholungs- und Ferienheime) .....   | .   | .                 |
| 88                           | Sozialwesen (ohne Heime) .....   | 136   | 14 162            |
| 88.1                         | Soziale Betreuung älterer Menschen und Behinderter .....   | 91  | 12 241            |
| 88.9                         | Sonstiges Sozialwesen (ohne Heime) .....   | 45  | 1 921             |
| <b>R</b>                     | <b>Kunst, Unterhaltung und Erholung .....</b>  | <b>3 628</b>                                  | <b>70 113</b>     |
| 90                           | Kreative, künstlerische und unterhaltende Tätigkeiten .....  | 1 861   | 13 045            |
| 91                           | Bibliotheken, Archive, Museen, botanische<br>und zoologische Gärten .....  | 24  | - 18              |
| 92                           | Spiel-, Wett- und Lotteriewesen .....  | 154   | 18 807            |
| 93                           | Erbringung von Dienstleistungen des Sports,<br>der Unterhaltung und der Erholung .....                               | 1 589   | 38 279            |
| 93.1                         | Erbringung von Dienstleistungen des Sports .....   | 753   | 30 772            |
| 93.2                         | Erbringung von sonstigen Dienstleistungen der Unterhaltung<br>und der Erholung .....                                 | 836   | 7 507             |
| <b>S</b>                     | <b>Erbringung von sonstigen Dienstleistungen .....</b>   | <b>4 079</b>                                  | <b>1 419 262</b>  |
| 94                           | Interessenvertretungen sowie kirchliche und sonstige<br>religiöse Vereinigungen (ohne Sozialwesen und Sport) .....   | 42  | 559               |
| 94.1                         | Wirtschafts- und Arbeitgeberverbände, Berufsorganisationen .....   | .   | .                 |
| 94.2                         | Arbeitnehmervereinigungen .....  | -   | -                 |
| 94.9                         | Kirchliche Vereinigungen, politische Parteien sowie sonstige<br>Interessenvertretungen und Vereinigungen a.n.g. .... | .   | .                 |
| 95                           | Reparatur von DV-Geräten und Gebrauchsgütern .....   | 113   | 6 107             |
| 95.1                         | Reparatur von DV- und Telekommunikationsgeräten .....  | 22  | 821               |
| 95.2                         | Reparatur von Gebrauchsgütern .....  | 91  | 5 287             |
| 96                           | Erbringung von sonstigen überwiegend persönlichen<br>Dienstleistungen .....  | 3 924   | 1 412 596         |
| <b>A - S</b>                 | <b>Wirtschaftszweige insgesamt .....</b>   | <b>99 246</b>                                 | <b>21 385 997</b> |

<sup>1)</sup> Klassifikation der Wirtschaftszweige, Ausgabe 2008 (WZ 2008), Tiefengliederung für die Steuerstatistiken. - <sup>2)</sup> Einschließlich

## aus Gewerbebetrieb in Bayern 2014 nach Wirtschaftszweigen

| noch: Einkünfte aus Gewerbebetrieb <sup>2)</sup> |                    |                    |                   | Summe der Einkünfte neben Einkünften aus Gewerbebetrieb |                | Anzahl der Beteiligten | Gewerbe-kenn-zeichen |
|--|--------------------|--------------------|-------------------|---|----------------|------------------------|----------------------|
| Negative Einkünfte                               |                    | Positive Einkünfte |                   |   |                |                        |                      |
| Anzahl   | 1 000 EUR          | Anzahl             | 1 000 EUR         | Anzahl  | 1 000 EUR      | 9                      |                      |
| 3  | 4                  | 5                  | 6                 | 7   | 8              |                        |                      |
| .  | .                  | .                  | .                 | -   | -              | 52                     | 85.3                 |
| 3  | - 50               | 16                 | 1 191             | .   | .              | 127                    | 85.4                 |
| 135  | - 2 033            | 347                | 19 746            | .   | .              | 1 359                  | 85.5                 |
| .  | .                  | .                  | .                 | -   | -              | 33                     | 85.6                 |
| <b>267</b>                                       | <b>- 24 041</b>    | <b>671</b>         | <b>318 015</b>    | <b>59</b>   | <b>16 001</b>  | <b>5 764</b>           | <b>Q</b>             |
| 230  | - 22 565           | 484                | 281 608           | .   | .              | 4 322                  | 86                   |
| 29   | - 14 534           | 111                | 210 038           | .   | .              | 2 304                  | 86.1                 |
| 40   | - 3 154            | 68                 | 18 747            | .   | .              | 402                    | 86.2                 |
| 161  | - 4 878            | 305                | 52 823            | 20  | 2 261          | 1 616                  | 86.9                 |
| 15   | - 925              | 73                 | 21 695            | .   | .              | 1 088                  | 87                   |
| .  | .                  | .                  | .                 | .   | .              | 430                    | 87.1                 |
| -  | -                  | .                  | .                 | -   | -              | 4                      | 87.2                 |
| 6  | - 449              | 34                 | 10 411            | -   | -              | 632                    | 87.3                 |
| .  | .                  | 6                  | 1 432             | -   | -              | 22                     | 87.9                 |
| 22   | - 551              | 114                | 14 713            | .   | .              | 354                    | 88                   |
| 11   | - 144              | 80                 | 12 384            | .   | .              | 220                    | 88.1                 |
| 11   | - 407              | 34                 | 2 328             | -   | -              | 134                    | 88.9                 |
| <b>1 049</b>                                     | <b>- 29 474</b>    | <b>2 579</b>       | <b>99 587</b>     | <b>42</b>   | <b>408</b>     | <b>18 363</b>          | <b>R</b>             |
| 542  | - 3 625            | 1 319              | 16 670            | 20  | 712            | 8 004                  | 90                   |
| .  | .                  | .                  | .                 | -   | -              | 60                     | 91                   |
| .  | .                  | .                  | .                 | 5   | - 3            | 388                    | 92                   |
| 474  | - 23 973           | 1 115              | 62 252            | 17  | - 301          | 9 911                  | 93                   |
| 217  | - 12 994           | 536                | 43 766            | .   | .              | 6 091                  | 93.1                 |
| 257  | - 10 979           | 579                | 18 486            | .   | .              | 3 820                  | 93.2                 |
| <b>994</b>                                       | <b>- 51 118</b>    | <b>3 085</b>       | <b>1 470 380</b>  | <b>111</b>  | <b>4 349</b>   | <b>13 912</b>          | <b>S</b>             |
| .  | .                  | .                  | .                 | .   | .              | 197                    | 94                   |
| -  | -                  | .                  | .                 | -   | -              | 50                     | 94.1                 |
| -  | -                  | -                  | -                 | -   | -              | -                      | 94.2                 |
| .  | .                  | .                  | .                 | .   | .              | 147                    | 94.9                 |
| .  | .                  | .                  | .                 | .   | .              | 247                    | 95                   |
| .  | .                  | .                  | .                 | -   | -              | 50                     | 95.1                 |
| .  | .                  | .                  | .                 | .   | .              | 197                    | 95.2                 |
| 965  | - 45 806           | 2 959              | 1 458 401         | 106   | 4 209          | 13 468                 | 96                   |
| <b>24 615</b>                                    | <b>- 4 522 107</b> | <b>74 631</b>      | <b>25 908 104</b> | <b>4 604</b>  | <b>841 290</b> | <b>772 011</b>         | <b>A - S</b>         |

Einkommen der Organgesellschaften.

**Tabelle 8. Einkünfte der Personengesellschaften/**

| AGS      | Regionale Gliederung                | Summe der Einkünfte <sup>1)</sup> |                   | Einkünfte aus             |                |                              |                   |
|----------|-------------------------------------|-----------------------------------|-------------------|---------------------------|----------------|------------------------------|-------------------|
|          |                                     |                                   |                   | Land- und Forstwirtschaft |                | Gewerbebetrieb <sup>2)</sup> |                   |
|          |                                     | Anzahl                            | 1 000 EUR         | Anzahl                    | 1 000 EUR      | Anzahl                       | 1 000 EUR         |
|          |                                     | 1                                 | 2                 | 3                         | 4              | 5                            | 6                 |
|          | <b>Bayern .....</b>                 | <b>208 597</b>                    | <b>29 772 962</b> | <b>10 653</b>             | <b>384 945</b> | <b>99 246</b>                | <b>21 385 997</b> |
|          | Kreisfreie Städte zusammen .....    | 67 525                            | 13 206 129        | 479                       | 24 100         | 27 287                       | 7 805 146         |
|          | Landkreise zusammen .....           | 141 072                           | 16 566 833        | 10 174                    | 360 845        | 71 959                       | 13 580 851        |
| <b>1</b> | <b>Reg.-Bez. Oberbayern .....</b>   | <b>84 317</b>                     | <b>14 708 401</b> | <b>2 500</b>              | <b>79 391</b>  | <b>37 855</b>                | <b>9 856 268</b>  |
|          | Kreisfreie Städte                   |                                   |                   |                           |                |                              |                   |
| 161      | Ingolstadt, Stadt .....             | 1 698                             | 252 328           | .                         | .              | 707                          | 184 047           |
| 162      | München, Landeshauptstadt .....     | 28 973                            | 6 859 857         | 85                        | 2 311          | 10 864                       | 3 387 182         |
| 163      | Rosenheim, Stadt .....              | 1 099                             | 143 631           | .                         | .              | 490                          | 87 550            |
|          | Landkreise                          |                                   |                   |                           |                |                              |                   |
| 171      | Altötting .....                     | 1 489                             | 131 002           | 104                       | 5 523          | 762                          | 93 749            |
| 172      | Berchtesgadener Land .....          | 1 784                             | 217 367           | 71                        | 1 507          | 970                          | 186 100           |
| 173      | Bad Tölz-Wolfratshausen .....       | 2 297                             | 187 767           | 108                       | 2 899          | 983                          | 128 616           |
| 174      | Dachau .....                        | 2 230                             | 154 462           | 115                       | 6 552          | 991                          | 93 128            |
| 175      | Ebersberg .....                     | 2 360                             | 170 649           | 99                        | 2 645          | 1 003                        | 118 131           |
| 176      | Eichstätt .....                     | 1 657                             | 116 992           | 174                       | 5 191          | 769                          | 83 747            |
| 177      | Erding .....                        | 1 923                             | 202 104           | 142                       | 5 921          | 942                          | 162 523           |
| 178      | Freising .....                      | 2 608                             | 172 122           | 153                       | 4 756          | 1 095                        | 109 400           |
| 179      | Fürstenfeldbruck .....              | 3 362                             | 231 060           | 95                        | 3 746          | 1 245                        | 140 831           |
| 180      | Garmisch-Partenkirchen .....        | 1 665                             | 103 374           | 56                        | 1 795          | 754                          | 70 802            |
| 181      | Landsberg am Lech .....             | 1 850                             | 100 013           | 144                       | 5 301          | 835                          | 64 360            |
| 182      | Miesbach .....                      | 2 130                             | 112 348           | 86                        | 3 827          | 1 015                        | 62 767            |
| 183      | Mühldorf a. Inn .....               | 1 678                             | 217 734           | 134                       | 2 546          | 865                          | 186 053           |
| 184      | München .....                       | 9 838                             | 3 459 900         | 120                       | 8 548          | 5 963                        | 3 181 094         |
| 185      | Neuburg-Schrobenhausen .....        | 1 284                             | 89 147            | 115                       | 2 804          | 614                          | 66 296            |
| 186      | Pfaffenhofen a.d. Ilm .....         | 1 654                             | 225 111           | 130                       | 2 601          | 749                          | 185 663           |
| 187      | Rosenheim .....                     | 4 253                             | 569 527           | 188                       | 4 954          | 2 197                        | 483 026           |
| 188      | Starnberg .....                     | 3 491                             | 360 897           | 75                        | 1 422          | 1 422                        | 271 129           |
| 189      | Traunstein .....                    | 2 922                             | 467 941           | 152                       | 3 467          | 1 612                        | 405 108           |
| 190      | Weilheim-Schongau .....             | 2 072                             | 163 068           | 120                       | 593            | 1 008                        | 104 966           |
| <b>2</b> | <b>Reg.-Bez. Niederbayern .....</b> | <b>16 795</b>                     | <b>1 645 180</b>  | <b>1 301</b>              | <b>45 549</b>  | <b>9 755</b>                 | <b>1 221 887</b>  |
|          | Kreisfreie Städte                   |                                   |                   |                           |                |                              |                   |
| 261      | Landshut, Stadt .....               | 1 078                             | 153 490           | 17                        | 4 404          | 451                          | 78 016            |
| 262      | Passau, Stadt .....                 | 933                               | 85 603            | .                         | .              | 485                          | 43 970            |
| 263      | Straubing, Stadt .....              | 863                               | 109 545           | .                         | .              | 444                          | 71 172            |
|          | Landkreise                          |                                   |                   |                           |                |                              |                   |
| 271      | Deggendorf .....                    | 1 625                             | 178 432           | 113                       | 3 223          | 987                          | 133 678           |
| 272      | Freyung-Grafenau .....              | 849                               | 66 059            | 47                        | 1 607          | 582                          | 50 752            |
| 273      | Kelheim .....                       | 1 400                             | 130 537           | 123                       | 1 889          | 746                          | 98 301            |
| 274      | Landshut .....                      | 2 099                             | 362 362           | 252                       | 7 531          | 1 133                        | 330 353           |
| 275      | Passau .....                        | 2 307                             | 144 002           | 167                       | 4 980          | 1 437                        | 107 915           |
| 276      | Regen .....                         | 923                               | 56 855            | 58                        | 1 511          | 587                          | 38 302            |
| 277      | Rottal-Inn .....                    | 2 037                             | 142 441           | 185                       | 5 569          | 1 290                        | 107 470           |
| 278      | Straubing-Bogen .....               | 1 343                             | 117 504           | 150                       | 6 450          | 821                          | 96 568            |
| 279      | Dingolfing-Landau .....             | 1 338                             | 98 349            | 164                       | 8 214          | 792                          | 65 389            |

<sup>1)</sup> Fallzahlen der Einkunftsarten nicht addierbar. - <sup>2)</sup> Einschließlich Einkommen der Organgesellschaften. - <sup>3)</sup> Alle Beteiligten der

## Gemeinschaften in Bayern 2014 nach regionaler Gliederung

| noch: Einkünfte aus  |                  |                 |                  |                            |                  |                      |               | Anzahl der Beteiligten <sup>3)</sup> | AGS      |
|----------------------|------------------|-----------------|------------------|----------------------------|------------------|----------------------|---------------|--------------------------------------|----------|
| selbständiger Arbeit |                  | Kapitalvermögen |                  | Vermietung und Verpachtung |                  | sonstigen Einkünften |               |                                      |          |
| Anzahl               | 1 000 EUR        | Anzahl          | 1 000 EUR        | Anzahl                     | 1 000 EUR        | Anzahl               | 1 000 EUR     |                                      |          |
| 7                    | 8                | 9               | 10               | 11                         | 12               | 13                   | 14            | 15                                   |          |
| <b>15 345</b>        | <b>4 565 102</b> | <b>21 633</b>   | <b>1 914 775</b> | <b>83 628</b>              | <b>1 482 687</b> | <b>833</b>           | <b>39 455</b> | <b>1 455 869</b>                     |          |
| 7 839                | 2 747 716        | 9 397           | 1 645 931        | 30 857                     | 958 715          | 320                  | 24 521        | 666 658                              |          |
| 7 506                | 1 817 386        | 12 236          | 268 845          | 52 771                     | 523 972          | 513                  | 14 935        | 789 211                              |          |
| <b>6 965</b>         | <b>2 180 349</b> | <b>10 341</b>   | <b>1 790 198</b> | <b>36 500</b>              | <b>780 230</b>   | <b>382</b>           | <b>21 965</b> | <b>1 012 788</b>                     | <b>1</b> |
| 163                  | 49 869           | 147             | 63               | 805                        | 18 146           | .                    | .             | 4 867                                | 161      |
| 3 624                | 1 397 041        | 4 873           | 1 560 152        | 13 505                     | 497 757          | 168                  | 15 414        | 522 070                              | 162      |
| 143                  | 40 779           | 97              | 3 345            | 456                        | 11 690           | .                    | .             | 2 972                                | 163      |
| 82                   | 24 693           | .               | .                | 564                        | 7 062            | .                    | .             | 4 200                                | 171      |
| 89                   | 19 965           | 151             | 749              | 715                        | 9 408            | 9                    | - 362         | 5 760                                | 172      |
| 168                  | 38 636           | 250             | 3 601            | 1 066                      | 14 014           | 5                    | 1             | 6 451                                | 173      |
| 126                  | 37 535           | 197             | 641              | 1 005                      | 16 009           | 7                    | 598           | 6 905                                | 174      |
| 130                  | 30 470           | 275             | 2 370            | 1 135                      | 16 617           | 9                    | 417           | 7 435                                | 175      |
| 63                   | 17 355           | 113             | 112              | 680                        | 10 537           | 7                    | 50            | 6 416                                | 176      |
| 105                  | 25 520           | 126             | 403              | 765                        | 7 991            | 4                    | - 255         | 5 186                                | 177      |
| 177                  | 44 836           | 245             | 1 357            | 1 225                      | 11 518           | 13                   | 255           | 8 311                                | 178      |
| 192                  | 47 676           | 436             | 1 260            | 1 825                      | 36 203           | 8                    | 1 344         | 9 650                                | 179      |
| 137                  | 20 396           | 160             | 1 142            | 728                        | 8 955            | 10                   | 283           | 5 495                                | 180      |
| 99                   | 21 403           | 187             | 630              | 812                        | 8 070            | 5                    | 250           | 6 097                                | 181      |
| 132                  | 27 315           | 225             | 4 142            | 914                        | 13 616           | 8                    | 681           | 6 099                                | 182      |
| 88                   | 22 290           | 141             | 938              | 619                        | 5 865            | 4                    | 43            | 5 319                                | 183      |
| 395                  | 91 193           | 1 116           | 182 442          | 3 322                      | - 2 273          | 51                   | - 1 105       | 350 579                              | 184      |
| 60                   | 12 810           | 102             | 660              | 517                        | 4 163            | 8                    | 2 415         | 3 917                                | 185      |
| 97                   | 27 957           | .               | .                | 702                        | 5 032            | .                    | .             | 4 617                                | 186      |
| 262                  | 51 106           | 363             | 7 590            | 1 642                      | 22 711           | 11                   | 141           | 13 142                               | 187      |
| 237                  | 38 842           | 490             | 9 092            | 1 733                      | 38 345           | 26                   | 2 067         | 10 115                               | 188      |
| 221                  | 45 538           | 231             | 2 658            | 970                        | 10 954           | 8                    | 216           | 10 193                               | 189      |
| 175                  | 47 126           | 194             | 2 808            | 795                        | 7 839            | 8                    | - 264         | 6 992                                | 190      |
| <b>1 024</b>         | <b>315 392</b>   | <b>975</b>      | <b>6 718</b>     | <b>4 996</b>               | <b>54 064</b>    | <b>51</b>            | <b>1 570</b>  | <b>61 223</b>                        | <b>2</b> |
| 139                  | 62 372           | 102             | 1 474            | 465                        | 6 909            | 4                    | 315           | 3 378                                | 261      |
| 106                  | 34 542           | 57              | 992              | 340                        | 5 956            | .                    | .             | 3 063                                | 262      |
| 77                   | 32 708           | 61              | 270              | 322                        | 4 521            | .                    | .             | 2 674                                | 263      |
| 119                  | 36 324           | 86              | 463              | 443                        | 4 662            | 6                    | 82            | 6 146                                | 271      |
| 43                   | 11 116           | 38              | 47               | 200                        | 2 521            | 4                    | 16            | 2 654                                | 272      |
| 87                   | 24 774           | 101             | 345              | 469                        | 5 155            | 5                    | 73            | 4 281                                | 273      |
| 86                   | 18 996           | 140             | 222              | 674                        | 5 153            | 8                    | 106           | 6 244                                | 274      |
| 113                  | 25 289           | 105             | 1 348            | 631                        | 4 461            | 7                    | 8             | 11 051                               | 275      |
| 52                   | 15 548           | .               | .                | 257                        | 1 437            | .                    | .             | 3 357                                | 276      |
| 82                   | 22 656           | 113             | 395              | 521                        | 6 225            | 8                    | 125           | 6 927                                | 277      |
| 54                   | 11 649           | .               | .                | 336                        | 2 074            | .                    | .             | 7 352                                | 278      |
| 66                   | 19 417           | 67              | 337              | 338                        | 4 991            | -                    | -             | 4 096                                | 279      |

Personengesellschaften/Gemeinschaften mit Sitz in Bayern.

Noch: Tabelle 8. Einkünfte der Personengesellschaften/

| AGS      | Regionale Gliederung                   | Summe der Einkünfte <sup>1)</sup> |                  | Einkünfte aus             |               |                              |                  |
|----------|--|-----------------------------------|------------------|---------------------------|---------------|------------------------------|------------------|
|          |  |                                   |                  | Land- und Forstwirtschaft |               | Gewerbebetrieb <sup>2)</sup> |                  |
|          |  | Anzahl                            | 1 000 EUR        | Anzahl                    | 1 000 EUR     | Anzahl                       | 1 000 EUR        |
|          |  | 1                                 | 2                | 3                         | 4             | 5                            | 6                |
| <b>3</b> | <b>Reg.-Bez. Oberpfalz .....</b>       | <b>13 573</b>                     | <b>2 119 825</b> | <b>784</b>                | <b>34 159</b> | <b>7 369</b>                 | <b>1 721 682</b> |
|          | Kreisfreie Städte                      |                                   |                  |                           |               |                              |                  |
| 361      | Amberg, Stadt .....                    | 613                               | 83 059           | 8                         | 267           | 320                          | 56 008           |
| 362      | Regensburg, Stadt .....                | 2 459                             | 351 305          | 19                        | 4 102         | 1 160                        | 229 062          |
| 363      | Weiden i.d.OPf., Stadt .....           | 812                               | 589 298          | 7                         | 183           | 356                          | 550 424          |
|          | Landkreise                             |                                   |                  |                           |               |                              |                  |
| 371      | Amberg-Sulzbach .....                  | 1 148                             | 81 725           | 139                       | 4 874         | 665                          | 66 879           |
| 372      | Cham .....                             | 1 406                             | 132 191          | 96                        | 2 874         | 949                          | 97 480           |
| 373      | Neumarkt i.d.OPf. ....                 | 1 734                             | 187 982          | 110                       | 4 125         | 924                          | 142 997          |
| 374      | Neustadt a.d.Waldnaab .....            | 948                               | 72 052           | 75                        | 3 103         | 541                          | 52 035           |
| 375      | Regensburg .....                       | 1 960                             | 177 952          | 103                       | 5 961         | 1 022                        | 136 736          |
| 376      | Schwandorf .....                       | 1 627                             | 361 801          | 122                       | 5 183         | 933                          | 323 770          |
| 377      | Tirschenreuth .....                    | 866                               | 82 461           | 105                       | 3 488         | 499                          | 66 292           |
| <b>4</b> | <b>Reg.-Bez. Oberfranken .....</b>     | <b>15 665</b>                     | <b>2 110 722</b> | <b>1 198</b>              | <b>38 066</b> | <b>7 536</b>                 | <b>1 759 187</b> |
|          | Kreisfreie Städte                      |                                   |                  |                           |               |                              |                  |
| 461      | Bamberg, Stadt .....                   | 1 554                             | 128 454          | .                         | .             | 692                          | 71 949           |
| 462      | Bayreuth, Stadt .....                  | 1 278                             | 602 585          | 17                        | 892           | 531                          | 549 964          |
| 463      | Coburg, Stadt .....                    | 732                               | 401 832          | .                         | .             | 297                          | 361 002          |
| 464      | Hof, Stadt .....                       | 864                               | 57 526           | 28                        | 649           | 341                          | 30 166           |
|          | Landkreise                             |                                   |                  |                           |               |                              |                  |
| 471      | Bamberg .....                          | 1 859                             | 124 271          | 120                       | 4 866         | 1 106                        | 100 955          |
| 472      | Bayreuth .....                         | 1 237                             | 75 159           | 173                       | 6 922         | 597                          | 58 113           |
| 473      | Coburg .....                           | 1 079                             | 118 485          | 124                       | 5 242         | 553                          | 100 828          |
| 474      | Forchheim .....                        | 1 503                             | 80 442           | 85                        | 1 958         | 720                          | 58 270           |
| 475      | Hof .....                              | 1 516                             | 147 847          | 233                       | 7 788         | 637                          | 121 712          |
| 476      | Kronach .....                          | 896                               | 93 354           | 88                        | 1 052         | 480                          | 80 860           |
| 477      | Kulmbach .....                         | 1 177                             | 81 012           | 98                        | 2 275         | 613                          | 59 668           |
| 478      | Lichtenfels .....                      | 956                               | 101 127          | 82                        | 2 000         | 540                          | 85 700           |
| 479      | Wunsiedel i. Fichtelgebirge .....      | 1 014                             | 98 628           | 129                       | 4 157         | 429                          | 80 000           |
| <b>5</b> | <b>Reg.-Bez. Mittelfranken .....</b>   | <b>27 196</b>                     | <b>3 379 568</b> | <b>1 551</b>              | <b>70 073</b> | <b>12 089</b>                | <b>2 358 998</b> |
|          | Kreisfreie Städte                      |                                   |                  |                           |               |                              |                  |
| 561      | Ansbach, Stadt .....                   | 617                               | 44 560           | .                         | .             | 232                          | 14 790           |
| 562      | Erlangen, Stadt .....                  | 1 865                             | 136 485          | 30                        | 653           | 742                          | 54 566           |
| 563      | Fürth, Stadt .....                     | 1 822                             | 264 033          | 18                        | 1 484         | 767                          | 209 814          |
| 564      | Nürnberg, Stadt .....                  | 8 116                             | 1 142 152        | 50                        | 4 697         | 3 218                        | 606 062          |
| 565      | Schwabach, Stadt .....                 | 651                               | 180 322          | .                         | .             | 270                          | 161 426          |
|          | Landkreise                             |                                   |                  |                           |               |                              |                  |
| 571      | Ansbach .....                          | 3 067                             | 230 165          | 475                       | 25 076        | 1 619                        | 170 909          |
| 572      | Erlangen-Höchstadt .....               | 1 741                             | 404 287          | 93                        | 3 638         | 761                          | 372 127          |
| 573      | Fürth .....                            | 1 655                             | 130 244          | 70                        | 3 156         | 702                          | 100 341          |
| 574      | Nürnberger Land .....                  | 2 432                             | 301 088          | 84                        | 1 171         | 1 067                        | 243 202          |
| 575      | Neustadt a.d.Aisch-Bad Windsheim ..... | 1 941                             | 120 348          | 392                       | 18 365        | 1 022                        | 77 904           |
| 576      | Roth .....                             | 1 748                             | 214 045          | 122                       | 4 395         | 835                          | 174 889          |
| 577      | Weißenburg-Gunzenhausen .....          | 1 541                             | 211 838          | 187                       | 6 831         | 854                          | 172 968          |

<sup>1)</sup> Fallzahlen der Einkunftsarten nicht addierbar. - <sup>2)</sup> Einschließlich Einkommen der Organgesellschaften. - <sup>3)</sup> Alle Beteiligten der



## Gemeinschaften in Bayern 2014 nach regionaler Gliederung

| noch: Einkünfte aus  |                |                 |               |                            |                |                      |              | Anzahl der Beteiligten <sup>3)</sup> | AGS      |
|----------------------|----------------|-----------------|---------------|----------------------------|----------------|----------------------|--------------|--------------------------------------|----------|
| selbständiger Arbeit |                | Kapitalvermögen |               | Vermietung und Verpachtung |                | sonstigen Einkünften |              |                                      |          |
| Anzahl               | 1 000 EUR      | Anzahl          | 1 000 EUR     | Anzahl                     | 1 000 EUR      | Anzahl               | 1 000 EUR    |                                      |          |
| 7                    | 8              | 9               | 10            | 11                         | 12             | 13                   | 14           | 15                                   |          |
| <b>1 067</b>         | <b>299 090</b> | <b>1 076</b>    | <b>8 633</b>  | <b>4 513</b>               | <b>55 264</b>  | <b>46</b>            | <b>997</b>   | <b>48 220</b>                        | <b>3</b> |
| 60                   | 21 062         | .               | .             | 236                        | 3 415          | .                    | .            | 1 788                                | 361      |
| 319                  | 99 196         | .               | .             | 973                        | 16 511         | .                    | .            | 9 467                                | 362      |
| 97                   | 33 109         | 74              | 1 584         | 356                        | 4 004          | 3                    | - 6          | 2 768                                | 363      |
| 56                   | 10 261         | 76              | - 1 238       | 315                        | 1 170          | 7                    | - 221        | 5 261                                | 371      |
| 88                   | 21 953         | 59              | 454           | 296                        | 9 401          | 4                    | 30           | 6 100                                | 372      |
| 115                  | 34 036         | 167             | 674           | 581                        | 6 117          | 5                    | 34           | 6 449                                | 373      |
| 50                   | 13 868         | .               | .             | 301                        | 2 453          | .                    | .            | 2 848                                | 374      |
| 126                  | 24 298         | 174             | 2 545         | 740                        | 8 319          | 8                    | 93           | 5 736                                | 375      |
| 116                  | 29 541         | 98              | 136           | 474                        | 3 074          | 4                    | 97           | 4 973                                | 376      |
| 40                   | 11 766         | .               | .             | 241                        | 800            | .                    | .            | 2 830                                | 377      |
| <b>980</b>           | <b>255 645</b> | <b>1 324</b>    | <b>11 993</b> | <b>6 054</b>               | <b>45 835</b>  | <b>48</b>            | <b>- 4</b>   | <b>49 998</b>                        | <b>4</b> |
| 175                  | 45 804         | 163             | 1 081         | 685                        | 9 495          | .                    | .            | 5 079                                | 461      |
| 129                  | 47 536         | 142             | 576           | 593                        | 5 195          | 7                    | - 1 577      | 3 719                                | 462      |
| 75                   | 25 854         | 105             | 5 529         | 346                        | 9 197          | .                    | .            | 2 061                                | 463      |
| 63                   | 23 215         | 93              | 347           | 430                        | 3 026          | 7                    | 122          | 2 703                                | 464      |
| 77                   | 13 281         | 79              | 683           | 584                        | 4 418          | 5                    | 69           | 6 682                                | 471      |
| 41                   | 8 654          | 91              | 169           | 435                        | 1 276          | 5                    | 26           | 3 766                                | 472      |
| 47                   | 9 686          | 79              | 912           | 368                        | 1 818          | -                    | -            | 2 978                                | 473      |
| 98                   | 16 992         | 125             | 140           | 612                        | 2 935          | 5                    | 147          | 4 239                                | 474      |
| 64                   | 16 299         | .               | .             | 598                        | 1 218          | .                    | .            | 4 650                                | 475      |
| 46                   | 8 264          | 66              | 951           | 284                        | 2 214          | 4                    | 14           | 2 714                                | 476      |
| 68                   | 17 032         | 83              | 332           | 410                        | 1 616          | 3                    | 88           | 3 534                                | 477      |
| 36                   | 11 040         | .               | .             | 296                        | 1 918          | .                    | .            | 4 945                                | 478      |
| 61                   | 11 990         | .               | .             | 413                        | 1 509          | .                    | .            | 2 928                                | 479      |
| <b>2 038</b>         | <b>567 964</b> | <b>2 846</b>    | <b>50 236</b> | <b>11 462</b>              | <b>325 093</b> | <b>106</b>           | <b>7 204</b> | <b>98 570</b>                        | <b>5</b> |
| 67                   | 26 854         | 60              | 84            | 297                        | 2 239          | .                    | .            | 1 792                                | 561      |
| 197                  | 49 975         | 226             | 3 340         | 895                        | 23 571         | 8                    | 4 380        | 10 007                               | 562      |
| 144                  | 37 903         | 254             | 2 862         | 886                        | 11 836         | 6                    | 135          | 5 716                                | 563      |
| 842                  | 259 886        | 1 069           | 32 983        | 3 895                      | 236 727        | 35                   | 1 798        | 27 738                               | 564      |
| 63                   | 14 759         | 84              | 124           | 304                        | 3 935          | .                    | .            | 2 696                                | 565      |
| 113                  | 27 193         | 173             | 497           | 891                        | 6 489          | 9                    | 2            | 9 286                                | 571      |
| 130                  | 21 469         | 173             | 1 900         | 745                        | 5 148          | 12                   | 5            | 6 118                                | 572      |
| 81                   | 16 856         | 186             | 2 276         | 794                        | 7 567          | 3                    | 48           | 5 358                                | 573      |
| 149                  | 41 462         | 253             | 3 339         | 1 134                      | 11 845         | 7                    | 70           | 8 716                                | 574      |
| 86                   | 20 406         | 100             | 402           | 474                        | 3 268          | 3                    | 3            | 9 685                                | 575      |
| 90                   | 27 050         | 161             | 454           | 718                        | 7 011          | 11                   | 246          | 6 808                                | 576      |
| 76                   | 24 151         | 107             | 1 976         | 429                        | 5 457          | 7                    | 455          | 4 650                                | 577      |

Personengesellschaften/Gemeinschaften mit Sitz in Bayern.

Noch: Tabelle 8. Einkünfte der Personengesellschaften/

| AGS      | Regionale Gliederung                | Summe der Einkünfte <sup>1)</sup> |                  | Einkünfte aus             |               |                              |                  |
|----------|-------------------------------------|-----------------------------------|------------------|---------------------------|---------------|------------------------------|------------------|
|          |                                     |                                   |                  | Land- und Forstwirtschaft |               | Gewerbebetrieb <sup>2)</sup> |                  |
|          |                                     | Anzahl                            | 1 000 EUR        | Anzahl                    | 1 000 EUR     | Anzahl                       | 1 000 EUR        |
|          |                                     | 1                                 | 2                | 3                         | 4             | 5                            | 6                |
| <b>6</b> | <b>Reg.-Bez. Unterfranken .....</b> | <b>20 544</b>                     | <b>2 273 530</b> | <b>1 063</b>              | <b>39 460</b> | <b>10 049</b>                | <b>1 710 504</b> |
|          | Kreisfreie Städte                   |                                   |                  |                           |               |                              |                  |
| 661      | Aschaffenburg, Stadt .....          | 1 526                             | 135 580          | .                         | .             | 600                          | 51 060           |
| 662      | Schweinfurt, Stadt .....            | 902                               | 158 368          | .                         | .             | 415                          | 111 066          |
| 663      | Würzburg, Stadt .....               | 2 602                             | 277 079          | 10                        | 105           | 1 090                        | 151 257          |
|          | Landkreise                          |                                   |                  |                           |               |                              |                  |
| 671      | Aschaffenburg .....                 | 2 366                             | 319 334          | 43                        | 1 282         | 1 100                        | 266 034          |
| 672      | Bad Kissingen .....                 | 1 435                             | 136 736          | 78                        | 2 462         | 806                          | 110 670          |
| 673      | Rhön-Grabfeld .....                 | 1 351                             | 159 390          | 140                       | 4 411         | 738                          | 136 208          |
| 674      | Haßberge .....                      | 1 183                             | 86 483           | 111                       | 3 542         | 689                          | 63 661           |
| 675      | Kitzingen .....                     | 1 500                             | 395 659          | 185                       | 9 435         | 758                          | 356 562          |
| 676      | Miltenberg .....                    | 1 790                             | 117 416          | 63                        | 2 197         | 890                          | 76 376           |
| 677      | Main-Spessart .....                 | 1 853                             | 105 694          | 106                       | 1 412         | 917                          | 71 619           |
| 678      | Schweinfurt .....                   | 1 640                             | 96 991           | 140                       | 3 393         | 950                          | 76 048           |
| 679      | Würzburg .....                      | 2 396                             | 284 800          | 178                       | 10 904        | 1 096                        | 239 943          |
| <b>7</b> | <b>Reg.-Bez. Schwaben .....</b>     | <b>30 507</b>                     | <b>3 535 735</b> | <b>2 256</b>              | <b>78 247</b> | <b>14 593</b>                | <b>2 757 472</b> |
|          | Kreisfreie Städte                   |                                   |                  |                           |               |                              |                  |
| 761      | Augsburg, Stadt .....               | 3 876                             | 522 421          | 23                        | 824           | 1 641                        | 340 294          |
| 762      | Kaufbeuren, Stadt .....             | 682                               | 73 843           | .                         | .             | 346                          | 42 367           |
| 763      | Kempten (Allgäu), Stadt .....       | 1 107                             | 259 895          | 23                        | 610           | 466                          | 201 710          |
| 764      | Memmingen, Stadt .....              | 803                               | 192 877          | .                         | .             | 362                          | 160 221          |
|          | Landkreise                          |                                   |                  |                           |               |                              |                  |
| 771      | Aichach-Friedberg .....             | 2 262                             | 196 522          | 246                       | 8 083         | 1 096                        | 144 376          |
| 772      | Augsburg .....                      | 3 893                             | 400 780          | 307                       | 11 418        | 1 762                        | 334 686          |
| 773      | Dillingen a.d.Donau .....           | 1 439                             | 149 429          | 147                       | 8 542         | 730                          | 116 058          |
| 774      | Günzburg .....                      | 1 944                             | 225 613          | 141                       | 3 900         | 993                          | 188 844          |
| 775      | Neu-Ulm .....                       | 2 415                             | 233 771          | 98                        | 3 228         | 1 093                        | 161 703          |
| 776      | Lindau (Bodensee) .....             | 1 635                             | 138 606          | 121                       | 1 800         | 703                          | 102 689          |
| 777      | Ostallgäu .....                     | 2 477                             | 210 458          | 268                       | 8 814         | 1 250                        | 169 492          |
| 778      | Unterallgäu .....                   | 2 553                             | 373 646          | 262                       | 11 768        | 1 387                        | 329 163          |
| 779      | Donau-Ries .....                    | 2 358                             | 345 197          | 315                       | 12 558        | 1 276                        | 303 891          |
| 780      | Oberallgäu .....                    | 3 063                             | 212 677          | 280                       | 5 625         | 1 488                        | 161 976          |

<sup>1)</sup> Fallzahlen der Einkunftsarten nicht addierbar. - <sup>2)</sup> Einschließlich Einkommen der Organgesellschaften. - <sup>3)</sup> Alle Beteiligten der

## Gemeinschaften in Bayern 2014 nach regionaler Gliederung

| noch: Einkünfte aus  |                |                 |               |                            |                |                      |              | Anzahl der Beteiligten <sup>3)</sup> | AGS      |
|----------------------|----------------|-----------------|---------------|----------------------------|----------------|----------------------|--------------|--------------------------------------|----------|
| selbständiger Arbeit |                | Kapitalvermögen |               | Vermietung und Verpachtung |                | sonstigen Einkünften |              |                                      |          |
| Anzahl               | 1 000 EUR      | Anzahl          | 1 000 EUR     | Anzahl                     | 1 000 EUR      | Anzahl               | 1 000 EUR    |                                      |          |
| 7                    | 8              | 9               | 10            | 11                         | 12             | 13                   | 14           | 15                                   |          |
| <b>1 454</b>         | <b>403 737</b> | <b>2 012</b>    | <b>15 088</b> | <b>8 033</b>               | <b>103 914</b> | <b>71</b>            | <b>826</b>   | <b>67 297</b>                        | <b>6</b> |
| 242                  | 65 309         | 169             | 1 032         | 673                        | 17 788         | .                    | .            | 4 956                                | 661      |
| 87                   | 39 029         | 98              | 2 668         | 399                        | 5 588          | .                    | .            | 2 671                                | 662      |
| 324                  | 100 239        | 361             | 3 844         | 1 157                      | 21 302         | 9                    | 331          | 9 394                                | 663      |
| 142                  | 36 594         | 203             | 960           | 1 097                      | 14 318         | 20                   | 146          | 7 476                                | 671      |
| 76                   | 17 068         | 121             | 414           | 483                        | 6 095          | 3                    | 27           | 4 685                                | 672      |
| 50                   | 15 138         | .               | .             | 419                        | 3 572          | .                    | .            | 4 613                                | 673      |
| 68                   | 17 515         | .               | .             | 327                        | 1 579          | .                    | .            | 3 953                                | 674      |
| 81                   | 23 808         | .               | .             | 499                        | 5 258          | .                    | .            | 5 145                                | 675      |
| 95                   | 26 703         | .               | .             | 758                        | 9 624          | .                    | .            | 4 862                                | 676      |
| 96                   | 26 075         | 186             | 1 241         | 728                        | 5 336          | 3                    | 11           | 5 649                                | 677      |
| 51                   | 11 990         | 146             | 967           | 516                        | 4 575          | 5                    | 19           | 5 416                                | 678      |
| 142                  | 24 268         | 256             | 641           | 977                        | 8 878          | 7                    | 166          | 8 477                                | 679      |
| <b>1 817</b>         | <b>542 924</b> | <b>3 059</b>    | <b>31 909</b> | <b>12 070</b>              | <b>118 287</b> | <b>129</b>           | <b>6 896</b> | <b>117 773</b>                       | <b>7</b> |
| 446                  | 140 106        | 525             | 18 211        | 1 734                      | 22 592         | 17                   | 394          | 11 265                               | 761      |
| 70                   | 28 912         | 72              | 406           | 261                        | 2 130          | .                    | .            | 17 548                               | 762      |
| 117                  | 45 851         | 166             | 879           | 502                        | 9 966          | 7                    | 880          | 3 744                                | 763      |
| 70                   | 25 808         | 101             | 331           | 342                        | 5 219          | .                    | .            | 2 522                                | 764      |
| 115                  | 36 165         | 176             | 545           | 807                        | 7 328          | 12                   | 24           | 6 612                                | 771      |
| 167                  | 38 026         | 414             | 2 133         | 1 681                      | 14 243         | 12                   | 275          | 13 403                               | 772      |
| 52                   | 20 495         | 94              | 857           | 521                        | 3 459          | 4                    | 18           | 4 563                                | 773      |
| 90                   | 24 286         | 163             | 281           | 751                        | 5 650          | 8                    | 2 652        | 9 625                                | 774      |
| 137                  | 55 819         | 268             | 1 198         | 1 090                      | 10 468         | 15                   | 1 355        | 7 249                                | 775      |
| 111                  | 22 889         | 193             | 4 835         | 701                        | 6 206          | 9                    | 188          | 4 572                                | 776      |
| 110                  | 23 272         | 205             | 534           | 921                        | 8 206          | 11                   | 139          | 8 382                                | 777      |
| 86                   | 24 129         | 204             | 581           | 851                        | 7 769          | 10                   | 237          | 8 076                                | 778      |
| 87                   | 22 935         | 161             | 384           | 704                        | 5 094          | 8                    | 335          | 9 033                                | 779      |
| 159                  | 34 234         | 317             | 736           | 1 204                      | 9 957          | 10                   | 149          | 11 179                               | 780      |

Personengesellschaften/Gemeinschaften mit Sitz in Bayern.

**Tabelle 9. Einkünfte der Beteiligten an Personengesellschaften/**

| Lfd. Nr. | Art der Beteiligten   | Summe der Einkünfte <sup>1)</sup> |                   | Einkünfte aus             |                |                   |
|----------|---|-----------------------------------|-------------------|---------------------------|----------------|-------------------|
|          |   |                                   |                   | Land- und Forstwirtschaft |                | Gewerbe           |
|          |   | Anzahl Beteiligte                 | 1 000 EUR         | Anzahl Beteiligte         | 1 000 EUR      | Anzahl Beteiligte |
|          |   | 1                                 | 2                 | 3                         | 4              | 5                 |
| 1        | Natürliche Person .....   | 934 955                           | 19 565 937        | 37 666                    | 379 444        | 439 172           |
| 2        | Personengesellschaft mit unmittelbar oder mittelbar beteiligter Körperschaft .....  | 7 072                             | 2 504 800         | 15                        | - 37           | 5 693             |
| 3        | Körperschaft .....  | 59 421                            | 6 495 161         | 191                       | 2 980          | 53 887            |
| 4        | Personengesellschaft ohne unmittelbar oder mittelbar beteiligter Körperschaft ..... | 9 218                             | 904 305           | 265                       | 2 550          | 4 637             |
| 5        | <b>Insgesamt</b>  | <b>1 010 666</b>                  | <b>29 470 203</b> | <b>38 137</b>             | <b>384 937</b> | <b>503 389</b>    |

**Tabelle 10. Einkünfte der Beteiligten an Personengesellschaften/**

| Lfd. Nr. | Art der Beteiligung   | Summe der Einkünfte <sup>1)</sup> |                   | Einkünfte aus             |                |                   |
|----------|---|-----------------------------------|-------------------|---------------------------|----------------|-------------------|
|          |   |                                   |                   | Land- und Forstwirtschaft |                | Gewerbe           |
|          |   | Anzahl Beteiligte                 | 1 000 EUR         | Anzahl Beteiligte         | 1 000 EUR      | Anzahl Beteiligte |
|          |   | 1                                 | 2                 | 3                         | 4              | 5                 |
| 1        | Persönlich haftender Gesellschafter einer OHG .....   | 10 202                            | 168 604           | 339                       | 7 171          | 8 848             |
| 2        | Komplementär .....  | 45 065                            | 1 128 640         | 310                       | 9 366          | 41 728            |
| 3        | Kommanditist .....  | 436 945                           | 18 407 088        | 907                       | 13 715         | 262 662           |
| 4        | sonstiger Mitunternehmer ohne Haftungsbeschränkung .....  | 332 180                           | 7 645 059         | 34 640                    | 340 599        | 155 570           |
| 5        | sonstiger Mitunternehmer mit Haftungsbeschränkung i.S.d. § 15a EStG .....                                   | 44 432                            | 505 007           | 223                       | 2 427          | 28 167            |
| 6        | Gesellschafter/Gemeinschafter der nicht Mitunternehmer ist, ohne Haftungsbeschränkung .....                 | 132 689                           | 1 007 944         | 1 682                     | 11 446         | 4 380             |
| 7        | Gesellschafter/Gemeinschafter der nicht Mitunternehmer ist mit Haftungsbeschränkung i.S.d. § 15a EStG ..... | 8 077                             | 453 693           | .                         | .              | 1 640             |
| 8        | Treuhänder .....  | 1 076                             | 154 169           | .                         | .              | 394               |
| 9        | <b>Insgesamt</b>  | <b>1 010 666</b>                  | <b>29 470 203</b> | <b>38 137</b>             | <b>384 937</b> | <b>503 389</b>    |

<sup>1)</sup> Summe aus den Einzeldatensätzen der Beteiligten weicht von der Summe aus den Einzeldatensätzen der Gesell

<sup>2)</sup> Einschließlich Einkommen der Organgesellschaften.

## Gemeinschaften 2014 nach Art des Beteiligten und Einkunftsarten

| noch: Einkünfte aus   |                      |                  |                   |                  |                            |                  |                      |               | Lfd.<br>Nr. |
|-----------------------|----------------------|------------------|-------------------|------------------|----------------------------|------------------|----------------------|---------------|-------------|
| betrieb <sup>2)</sup> | selbständiger Arbeit |                  | Kapitalvermögen   |                  | Vermietung und Verpachtung |                  | sonstigen Einkünften |               |             |
| 1 000 EUR             | Anzahl Beteiligte    | 1 000 EUR        | Anzahl Beteiligte | 1 000 EUR        | Anzahl Beteiligte          | 1 000 EUR        | Anzahl Beteiligte    | 1 000 EUR     |             |
| 6                     | 7                    | 8                | 9                 | 10               | 11                         | 12               | 13                   | 14            |             |
| 12 732 612            | 47 058               | 4 528 672        | 203 401           | 642 320          | 327 762                    | 1 254 375        | 16 055               | 28 514        | 1           |
| 1 952 595             | 25                   | 13 637           | 1 327             | 511 074          | 875                        | 26 263           | 55                   | 1 268         | 2           |
| 5 695 334             | 101                  | 34               | 5 820             | 693 896          | 3 964                      | 106 056          | 327                  | - 3 139       | 3           |
| 790 094               | 768                  | 23 752           | 2 199             | 62 397           | 3 103                      | 25 663           | 111                  | - 152         | 4           |
| <b>21 170 635</b>     | <b>47 952</b>        | <b>4 566 095</b> | <b>212 747</b>    | <b>1 909 688</b> | <b>335 704</b>             | <b>1 412 357</b> | <b>16 548</b>        | <b>26 491</b> | <b>5</b>    |

## Gemeinschaften 2014 nach Art der Beteiligung und Einkunftsarten

| noch: Einkünfte aus   |                      |                  |                   |                  |                            |                  |                      |               | Lfd.<br>Nr. |
|-----------------------|----------------------|------------------|-------------------|------------------|----------------------------|------------------|----------------------|---------------|-------------|
| betrieb <sup>2)</sup> | selbständiger Arbeit |                  | Kapitalvermögen   |                  | Vermietung und Verpachtung |                  | sonstigen Einkünften |               |             |
| 1 000 EUR             | Anzahl Beteiligte    | 1 000 EUR        | Anzahl Beteiligte | 1 000 EUR        | Anzahl Beteiligte          | 1 000 EUR        | Anzahl Beteiligte    | 1 000 EUR     |             |
| 6                     | 7                    | 8                | 9                 | 10               | 11                         | 12               | 13                   | 14            |             |
| 116 552               | 506                  | 33 496           | 261               | 3 054            | 660                        | 8 469            | 15                   | - 139         | 1           |
| 1 055 514             | 84                   | 2 017            | 2 361             | 42 427           | 2 770                      | 20 710           | 121                  | - 1 394       | 2           |
| 17 199 805            | 1 250                | 100 302          | 125 124           | 1 007 584        | 98 895                     | 74 753           | 13 858               | 10 928        | 3           |
| 2 423 751             | 44 776               | 4 302 653        | 33 964            | 106 876          | 98 450                     | 467 626          | 1 043                | 3 555         | 4           |
| 298 564               | 243                  | 23 072           | 12 502            | 160 155          | 11 943                     | 19 346           | 89                   | 1 443         | 5           |
| 12 069                | 866                  | 73 781           | 33 663            | 200 343          | 118 984                    | 699 855          | 1 387                | 10 450        | 6           |
| 53 522                | 218                  | 30 693           | 4 236             | 352 655          | 3 844                      | 15 001           | .                    | .             | 7           |
| 10 859                | 9                    | 82               | 636               | 36 595           | 158                        | 106 596          | .                    | .             | 8           |
| <b>21 170 635</b>     | <b>47 952</b>        | <b>4 566 095</b> | <b>212 747</b>    | <b>1 909 688</b> | <b>335 704</b>             | <b>1 412 357</b> | <b>16 548</b>        | <b>26 491</b> | <b>9</b>    |

schaften ab.


Aktuelle  
Veröffentlichungen  
unter  
[q.bayern.de/webshop](http://q.bayern.de/webshop)



## Statistisches Jahrbuch für Bayern 2018

Das Statistische Jahrbuch für Bayern ist das Standardwerk der amtlichen Statistik in Bayern seit 1894. Umfassend und informativ bietet es jährlich die aktuellsten Statistikdaten über Land, Leben, Leute, Politik, Wissenschaft und Wirtschaft in Bayern an.

Auf über 600 Seiten enthält es die wichtigsten Ergebnisse aller amtlichen Statistiken – in Form von Tabellen, Graphiken oder Karten – zum Teil mit langjährigen Vergleichsdaten und Zeitreihen. Ebenso werden ausgewählte wichtige Strukturdaten für Regierungsbezirke, kreisfreie Städte und Landkreise sowie Regionen Bayerns, aber auch für alle Bundesländer und die EU-Mitgliedstaaten dargestellt. Daten aus Statistiken anderer Dienststellen und Organisationen vervollständigen das Angebot.



### Preise

Buch 39,00 € | DVD (PDF) 12,00 € | Buch+DVD 46,00 € | Datei (PDF) 12,00 €



## Bayern Daten 2018

Die Bayern Daten sind ein kleiner Auszug aus dem Statistischen Jahrbuch. Auf ca. 30 Seiten sind die wichtigsten bayerischen Strukturdaten aus Wirtschaft, Gesellschaft und Politik in Tabellen und Grafiken dargestellt.

### Preise

Heft 0,55 € | Datei kostenlos

**Bayerisches Landesamt für Statistik – Vertrieb**, St.-Martin-Straße 47, 81541 München  
Telefon 089 2119-3205 | Telefax 089 2119-3457 | [vertrieb@statistik.bayern.de](mailto:vertrieb@statistik.bayern.de)