



Statistische Berichte

Umsätze und ihre Besteuerung (Umsatzsteuer-Voranmeldungen) in Bayern im Jahr 2021



L IV 1 j 2021
Hrsg. im Mai 2023
Bestellnr. L4100C 202100

Zeichenerklärung

- 0 mehr als nichts, aber weniger als die Hälfte der kleinsten in der Tabelle nachgewiesenen Einheit
- nichts vorhanden oder keine Veränderung
- / keine Angaben, da Zahlen nicht sicher genug
- Zahlenwert unbekannt, geheimzuhalten oder nicht rechenbar
- ... Angabe fällt später an
- X Tabellenfach gesperrt, da Aussage nicht sinnvoll
- () Nachweis unter dem Vorbehalt, dass der Zahlenwert erhebliche Fehler aufweisen kann
- p vorläufiges Ergebnis
- r berichtiges Ergebnis
- s geschätztes Ergebnis
- D Durchschnitt
- ≙ entspricht

Auf- und Abrunden

Im Allgemeinen ist ohne Rücksicht auf die Endsummen auf- bzw. abgerundet worden. Deshalb können sich bei der Summierung von Einzelangaben geringfügige Abweichungen zu den ausgewiesenen Endsummen ergeben. Bei der Aufgliederung der Gesamtheit in Prozent kann die Summe der Einzelwerte wegen Rundens vom Wert 100 % abweichen. Eine Abstimmung auf 100 % erfolgt im Allgemeinen nicht.

Publikationsservice

Das Bayerische Landesamt für Statistik veröffentlicht jährlich über 400 Publikationen. Das aktuelle Veröffentlichungsverzeichnis ist im Internet als Datei verfügbar, kann aber auch als Druckversion kostenlos zugesandt werden.

Kostenlos

ist der Download der meisten Veröffentlichungen, z. B. von Statistischen Berichten (PDF- oder Excel-Format).

Kostenpflichtig

sind alle Printversionen (auch von Statistischen Berichten), Datenträger und ausgewählte Dateien (z. B. von Verzeichnissen, von Beiträgen, vom Jahrbuch).

Publikationsservice

 Alle Veröffentlichungen sind im Internet verfügbar unter www.statistik.bayern.de/produkte

Impressum

Statistische Berichte

bieten in tabellarischer Form neuestes Zahlenmaterial der jeweiligen Erhebung. Dieses wird, soweit erforderlich, methodisch erläutert und kurz kommentiert.

Herausgeber, Druck und Vertrieb

Bayerisches Landesamt für Statistik
Nürnberger Straße 95
90762 Fürth

Papier

Gedruckt auf umweltfreundlichem Papier, chlorfrei gebleicht.

Vertrieb

E-Mail vertrieb@statistik.bayern.de
Telefon 0911 98208-6311
Telefax 0911 98208-96638

Auskunftsdienst

E-Mail info@statistik.bayern.de
Telefon 0911 98208-6563
Telefax 0911 98208-96563

© Bayerisches Landesamt für Statistik, Fürth 2023
Vervielfältigung und Verbreitung, auch auszugsweise, mit Quellenangabe gestattet.

Hinweis: Diese Druckschrift wird im Rahmen der Öffentlichkeitsarbeit der Bayerischen Staatsregierung herausgegeben. Sie darf weder von Parteien noch von Wahlwerbern oder Wahlhelfern im Zeitraum von fünf Monaten vor einer Wahl zum Zwecke der Wahlwerbung verwendet werden. Dies gilt für Landtags-, Bundestags-, Kommunal- und Europawahlen. Missbräuchlich ist während dieser Zeit insbesondere die Verteilung auf Wahlveranstaltungen, an Informationsständen der Parteien sowie das Einlegen, Aufdrucken und Aufkleben parteipolitischer Informationen oder Werbemittel. Untersagt ist gleichfalls die Weitergabe an Dritte zum Zwecke der Wahlwerbung. Auch ohne zeitlichen Bezug zu einer bevorstehenden Wahl darf die Druckschrift nicht in einer Weise verwendet werden, die als Parteinahme der Staatsregierung zugunsten einzelner politischer Gruppen verstanden werden könnte. Den Parteien ist es gestattet, die Druckschrift zur Unterrichtung ihrer eigenen Mitglieder zu verwenden.

Inhaltsverzeichnis

Vorbemerkungen	4
Vordruckmuster im Umsatzsteuer-Voranmeldungsverfahren 2021	8

Abbildungen

Abb. 1	Vereinfachtes Schema zur Darstellung der steuerbaren Umsätze	6
Abb. 2	Überblick über die Gliederung der Klassifikation der Wirtschaftszweige (Ausgabe 2008)	7
Abb. 3	Steuerpflichtige und deren Lieferungen und Leistungen in Bayern 2012 bis 2021.....	10
Abb. 4	Lieferungen und Leistungen in Bayern 2021 nach Steuersätzen und ausgewählten Wirtschaftszweigen (WZ 2008)	10
Abb. 5	Anteile der Steuerpflichtigen und deren Lieferungen und Leistungen in Bayern 2021 nach der Rechtsform der Unternehmen	11
Abb. 6	Anteile der Steuerpflichtigen und deren Lieferungen und Leistungen in Bayern 2021 nach Wirtschaftszweigen (WZ 2008)	11
Abb. 7	Lieferungen und Leistungen je Steuerpflichtigem in den kreisfreien Städten und Landkreisen Bayerns im Jahr 2021	12

Tabellen

Tabelle 1	Steuerpflichtige, Lieferungen und Leistungen sowie Umsatzsteuer-Vorauszahlung in Bayern 2021 nach Umsatzgrößenklassen.....	13
Tabelle 2	Steuerpflichtige, steuerbarer Umsatz und Umsatzsteuer-Vorauszahlung in Bayern 2021 nach ausführlicher wirtschaftlicher Gliederung	14
Tabelle 3a	Steuerpflichtige sowie Lieferungen und Leistungen bis unter 2 Millionen Euro in Bayern 2021 nach Umsatzgrößenklassen und Gliederung nach Wirtschaftszweiggruppen	66
Tabelle 3b	Steuerpflichtige sowie Lieferungen und Leistungen von 2 Millionen Euro und mehr in Bayern 2021 nach Umsatzgrößenklassen und Gliederung nach Wirtschaftszweiggruppen	84
Tabelle 4	Steuerpflichtige sowie Lieferungen und Leistungen in Bayern 2021 nach Rechtsformen und Wirtschaftsabteilungen.....	102
Tabelle 5	Steuerpflichtige und steuerfreie Lieferungen und Leistungen in Bayern 2021 nach Steuersätzen, Vorsteuerabzug und Wirtschaftsabteilungen	108
Tabelle 6a	Steuerpflichtige, Lieferungen und Leistungen in Bayern 2021 nach Wirtschaftszweigen (A-S, A, B, C, D, E, F, G, 47, H) sowie kreisfreien Städten und Landkreisen.....	114
Tabelle 6b	Steuerpflichtige, Lieferungen und Leistungen in Bayern 2021 nach Wirtschaftszweigen (I, J, K, L, M, N, P, Q, R, S) sowie kreisfreien Städten und Landkreisen	120
Tabelle 7	Steuerpflichtige, Lieferungen und Leistungen sowie Umsatzsteuer-Vorauszahlung in Bayern 2021 nach Regierungsbezirken und Umsatzgrößenklassen	126
Tabelle 8	Steuerpflichtige, steuerbarer Umsatz und Umsatzsteuer-Vorauszahlung in Bayern 2021 nach kreisfreien Städten und Landkreisen.....	130

Vorbemerkungen

Die im jährlichen Turnus durchzuführende Umsatzsteuerstatistik der Voranmeldungen liefert für Gesetzgebung und Verwaltung wichtige Informationen über die steuerliche Belastung der Umsätze sowie über die Auswirkungen einzelner steuerlicher Bestimmungen. Die Statistik gibt aber auch einen Einblick in die Struktur und Höhe der Umsätze und kennzeichnet damit die branchenmäßige und regionale Wirtschaftsentwicklung.

Rechtsgrundlagen

Rechtsgrundlagen für die Umsatzsteuerstatistik sind:

- das Bundesstatistikgesetz (BStatG), in der Fassung der Bekanntmachung vom 20.10.2016 (BGBl. I S. 2394), in der jeweils gültigen Fassung,
- das Gesetz über Steuerstatistiken (StStatG – Art. 35 des Jahressteuergesetzes 1996) vom 11. Oktober 1995 (BGBl. I S. 1250) in der jeweils gültigen Fassung,
- das Umsatzsteuergesetz (UStG) in der jeweils gültigen Fassung,
- die Umsatzsteuer-Durchführungsverordnung (UStDV) in der jeweils gültigen Fassung,
- die Umsatzsteuer-Richtlinien (UStR) in der jeweils gültigen Fassung,
- die Abgabenordnung (AO) in der jeweils gültigen Fassung.

Methodische Hinweise

Als Sekundärstatistik wird die Umsatzsteuerstatistik seit 1996 jährlich durchgeführt (bis dahin alle 2 Jahre). Als Erhebungsgrundlage für das Berichtsjahr 2021 standen, wie schon in den vorangegangenen Statistikjahren, Datensätze der Finanzverwaltung mit anonymisierten Angaben aus den Umsatzsteuer-Voranmeldungen und dem Grundinformationsdienst zur Verfügung. Die von der Finanzverwaltung erfassten Merkmale können dem Vordruckmuster auf den Seiten 8 und 9 entnommen werden.

In der Umsatzsteuerstatistik der Voranmeldungen werden alle Unternehmen mit jährlichen Lieferungen und Leistungen über 22 000 Euro (bis einschließlich 2019: 17 500 Euro) erfasst, die im Statistikjahr monatlich oder vierteljährlich Umsatzsteuer-Voranmeldungen abgegeben haben (§ 19 Abs. 1 UStG).

Nicht erfasst sind Jahreszahler, d.h. Unternehmer, die aufgrund einer Befreiung des Finanzamtes gemäß § 18 Abs. 2 Satz 3 UStG keine USt-Voranmeldung abgegeben haben, weil ihre Jahressteuer im Vorjahr nicht mehr als 1 000 Euro (ab 01.01.2009) betragen hat. Ebenso nicht abgebildet sind Unternehmen mit jährlichen Umsätzen bis einschließlich 22 000 Euro (z.B. Kleinunternehmer im Sinne von § 19 UStG).

Aufgrund von Steuerbefreiungen (§ 4 UStG) beziehungsweise Sonderregelungen (§ 24 UStG) ergibt sich in der Umsatzsteuerstatistik kein genaues Abbild der Zahl und der Umsätze der Unternehmen in den Wirtschaftszweigen Land- und Forstwirtschaft, Banken und Versicherungen, im Bildungsbereich und im Gesundheitswesen. Ab dem Berichtsjahr 2021 bleiben die steuerfreien Umsätze der Unternehmen im Bank- und Versicherungssektor nicht mehr unberücksichtigt, sondern werden den entsprechenden Umsätzen „steuerfreie Lieferungen und Leistungen“ sowie „Lieferungen und Leistungen“ hinzugerechnet.

Bei Unternehmen, die in mehreren Wirtschaftsbereichen tätig sind, erfolgt die Zuordnung des Gesamtumsatzes nur in einem Wirtschaftszweig entsprechend dem **Schwerpunkt der wirtschaftlichen Tätigkeit**. Die **regionale Zuordnung** des gesamten Unternehmensumsatzes einschließlich der Umsätze von Filialen, Betrieben, Zweigstellen und Tochterunternehmen erfolgt an dem für den Sitz der Geschäftsleitung zuständigen Finanzamt des Unternehmens. Bei der Erfassung von Organschaften meldet ein Unternehmen (Organträger) für alle Organgesellschaften bzw. den gesamten Organkreis, weshalb nur die Merkmale des Organträgers (u.a. auch nur dessen regionale Zuordnung) in die statistische Aufbereitung einfließen. Steuerbar sind nur die Außenumsätze des Organkreises, die vom Organträger zu versteuern sind.

In regionaler Hinsicht ergeben sich zudem Besonderheiten durch Steuerpflichtige/Unternehmen mit Sitz im Ausland. Die Umsatzsteuerzuständigkeitsverordnung regelt die örtliche Zuständigkeit der Finanzämter für Unternehmen im Sinne des § 21 Abs. 1 Satz 2 der Abgabenordnung. Demnach sind die dort genannten

Finanzämter jeweils zentral für alle Unternehmen mit Sitz in einem bestimmten Land zuständig. Da die nicht im Inland ansässigen Unternehmen von der amtlichen Statistik nicht zweifelsfrei als solche identifiziert werden können, erfolgt der Nachweis am Sitz des zuständigen Finanzamtes. Somit werden in diesen Gemeinden Angaben für dort nicht ansässige, jedoch vom dortigen zuständigen Finanzamt erfasste, Unternehmen mit ausgewiesen und können dadurch die regionalen Ergebnisse verzerren.

Dem Erkenntniswert der Umsatzsteuerstatistik sind aufgrund dieser soeben genannten Aspekte insbesondere auf regionaler Basis Grenzen gesetzt. Ergebnisse der Umsatzsteuerstatistik liegen bis auf Gemeindeebene vor. Der regionalen Gliederung liegt der Gebietsstand 31. Dezember 2021 zugrunde.

Erläuterungen

Als **Umsatzsteuerpflichtige** gelten Unternehmer im Sinne des § 2 Abs. 1 UStG. Danach ist Unternehmer, wer eine gewerbliche oder berufliche Tätigkeit selbständig und nachhaltig ausübt. Das Unternehmen umfasst die gesamte gewerbliche oder berufliche Tätigkeit des Unternehmers. Gewerblich oder beruflich ist jede nachhaltige Tätigkeit zur Erzielung von Einnahmen, auch wenn die Gewinnabsicht fehlt oder eine Personenvereinigung nur ihren Mitgliedern gegenüber tätig wird.

Der **steuerbare Umsatz** (§ 1 UStG) umfasst alle Lieferungen und sonstigen Leistungen, den Eigenverbrauch und die eigenverbrauchsähnlichen Vorgänge sowie seit 1993 auch die innergemeinschaftlichen Erwerbe, unabhängig davon, ob diese Umsätze steuerpflichtig oder steuerfrei sind.

Bemessungsgrundlage für Lieferungen und sonstige Leistungen sowie für die innergemeinschaftlichen Erwerbe ist das Entgelt (§ 10 Abs. 1 UStG). Bei unentgeltlichen Wertabgaben i. S. d. § 3 Abs. 1b UStG (darunter fällt beispielsweise der Eigenverbrauch) bemisst sich der Umsatz nach dem Einkaufspreis zuzüglich der Nebenkosten oder mangels eines Einkaufspreises nach den Selbstkosten (§ 10 Abs. 4 UStG). Die Umsatzsteuer gehört gem. § 10 Abs. 4 Satz 2 UStG nicht zur Bemessungsgrundlage.

Der allgemeine **Steuersatz** für steuerpflichtige Umsätze beträgt 19 Prozent (§ 12 Abs. 1 UStG). Der ermäßigte Steuersatz liegt für die nach § 12 Abs. 2 UStG begünstigten Umsätze bei 7 Prozent.

Wendet man die Steuersätze auf die entsprechende Bemessungsgrundlage an, ergibt sich die **Umsatzsteuer vor Abzug der Vorsteuerbeträge**.

Der Unternehmer kann nach § 15 Abs. 1 UStG die ihm im Geschäftsverkehr von anderen Unternehmen gesondert in Rechnung gestellte Umsatzsteuer als **Vorsteuer** von seiner Umsatzsteuerschuld abziehen.

Die **Umsatzsteuer-Vorauszahlung** errechnet der Unternehmer aus der Umsatzsteuer auf die steuerpflichtigen Umsätze abzüglich anrechenbarer Vorsteuer- und Kürzungsbeträge. Der Unternehmer hat bis zum 10. Tag nach Ablauf jedes Kalendervierteljahres/Kalendermonats (entspricht dem Voranmeldungszeitraum) eine Voranmeldung abzugeben, in der er seine Umsatzsteuer-Zahllast selbst zu berechnen hat (§ 18 Abs. 1 und 2 UStG). Auf Antrag kann das Finanzamt die Fristen für die Abgabe der Voranmeldung und für die Entrichtung der Vorauszahlungen um einen Monat verlängern (Dauerfristverlängerung). Monatszahler haben hierfür eine Sondervorauszahlung auf die voraussichtliche Jahressteuer zu entrichten. Beträgt die Steuer für das vorangegangene Kalenderjahr nicht mehr als 1 000 Euro, kann das Finanzamt von der Abgabe der Voranmeldung und der Vorauszahlung befreien.

Abb. 1 gibt einen Gesamtüberblick über die steuerbaren Umsätze, die sich aus steuerpflichtigen und steuerfreien Umsätzen zusammensetzen.

Der Umsatzsteuer unterliegen nach § 1 Abs. 1 UStG die folgenden steuerbaren Umsätze:

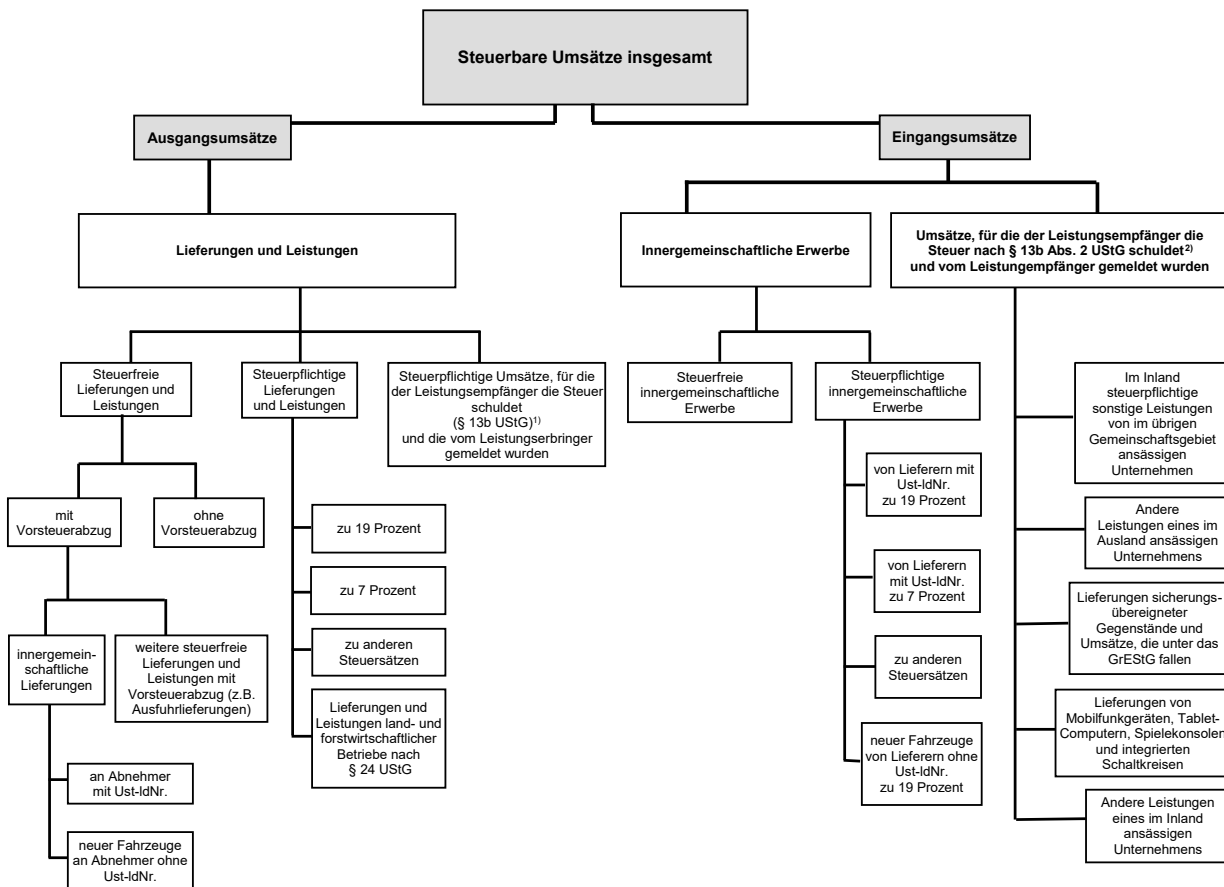
- die Lieferungen und Leistungen
- die Einfuhr von Gegenständen aus dem Drittlandsgebiet in das Inland (Einfuhrumsatzsteuer)
- der innergemeinschaftliche Erwerb im Inland gegen Entgelt

Die Einfuhrumsätze sind nicht Gegenstand der Umsatzsteuerstatistik.

Wirtschaftssystematische Zuordnung

Der Branchenzuordnung der Umsatzsteuerstatistik liegt seit dem Berichtsjahr 2009 die Klassifikation der Wirtschaftszweige in der Fassung für Steuerstatistiken der Ausgabe GKZ2008 zugrunde. Für statistische Zwecke wird die Klassifikation der Wirtschaftszweige, Ausgabe 2008 (WZ 2008) herangezogen. Die GKZ ist eine leicht modifizierte Fassung der WZ, siehe **Abb. 2**.

Abb. 1 Vereinfachtes Schema zur Darstellung der steuerbaren Umsätze



¹⁾ Zur Abbildung des Ausgangsumsatzes werden diese nachrichtlich mitgeteilten steuerpflichtigen Umsätze zu den Lieferungen und Leistungen hinzugezählt.

²⁾ Angaben sind nicht in den Summen enthalten.

Abb. 2 Überblick über die Gliederung der Klassifikation der Wirtschaftszweige (Ausgabe 2008)

Abschnitt	Abteilung ¹⁾	Bezeichnung
A	01 - 03	Land- und Forstwirtschaft, Fischerei
B	05 - 09	Bergbau und Gewinnung von Steinen und Erden
C	10 - 33	Verarbeitendes Gewerbe
	10 - 12	Herstellung von Nahrungs- und Genussmitteln, Getränken und Tabakerzeugn.
	13 - 15	Herstellung von Textilien, Bekleidung, Leder, Lederwaren und Schuhen
	16 - 18	Herstellung von Holzwaren, Papier, Pappe und Waren daraus, Herstellung von Druckerzeugnissen
	19	Kokerei, Mineralölverarbeitung
	20	Herstellung von chemischen Erzeugnissen
	21	Herstellung von pharmazeutischen Erzeugnissen
	22 - 23	Herstellung von Gummi- und Kunststoffwaren, sowie von Glas und Glaswaren, Keramik, Verarbeitung von Steinen und Erden
	24 - 25	Metallerzeugung und -bearbeitung, Herstellung von Metallerzeugnissen
	26	Herstellung von Datenverarbeitungsgeräten, elektronischen und optischen Erzeugnissen
	27	Herstellung von elektrischen Ausrüstungen
	28	Maschinenbau
	29 - 30	Fahrzeugbau
	31 - 33	Herstellung von Möbeln und sonstigen Waren; Reparatur und Installation von Maschinen und Ausrüstungen
D	35	Energieversorgung
E	36 - 39	Wasserversorgung; Abwasser- und Abfallentsorgung und Beseitigung von Umweltverschmutzungen
F	41 - 43	Baugewerbe
G	45 - 47	Handel; Instandhaltung und Reparatur von Kraftfahrzeugen
H	49 - 53	Verkehr und Lagerei
I	55 - 56	Gastgewerbe
J	58 - 63	Information und Kommunikation
	58 - 60	Verlagswesen, audiovisuelle Medien und Rundfunk
	61	Telekommunikation
	62 - 63	IT- und Informationsdienstleistungen
K	64 - 66	Erbringung von Finanz- und Versicherungsdienstleistungen
L	68	Grundstücks- und Wohnungswesen
M	69 - 75	Erbringung von freiberuflichen, wissenschaftlichen und technischen Dienstleistungen
	69 - 71	Erbringung von freiberuflichen und technischen Dienstleistungen
	72	Forschung und Entwicklung
	73 - 75	Sonstige freiberufliche, wissenschaftliche und technische Tätigkeiten
N	77 - 82	Erbringung von sonstigen wirtschaftlichen Dienstleistungen
O ²⁾	84	Öffentliche Verwaltung, Verteidigung; Sozialversicherung
P	85	Erziehung und Unterricht
Q	86 - 88	Gesundheits- und Sozialwesen
	86	Gesundheitswesen
	87 - 88	Heime und Sozialwesen
R	90 - 93	Kunst, Unterhaltung und Erholung
S	94 - 96	Erbringung von sonstigen Dienstleistungen
T ²⁾	97 - 98	Private Haushalte mit Hauspersonal
U ²⁾	99	Exterritoriale Organisationen und Körperschaften

¹⁾ Die Abteilungen sind gegliedert in Gruppen (3-Steller), diese in Klassen (4-Steller) und diese in Unterklassen (5-Steller).

²⁾ In der Umsatzsteuerstatistik nicht vorkommend.

- Bitte weiße Felder ausfüllen oder ankreuzen, Anleitung beachten -

2021

Fallart	Steuernummer	Unterfallart
11		56

30 Eingangsstempel oder -datum

Umsatzsteuer-Voranmeldung 2021

Finanzamt

Unternehmer – ggf. abweichende Firmenbezeichnung –
Anschrift – Telefon – E-Mail-Adresse

Voranmeldungszeitraum								
bei monatlicher Abgabe bitte ankreuzen			bei vierteljährlicher Abgabe bitte ankreuzen					
21 01	Jan.	<input type="checkbox"/>	21 07	Juli	<input type="checkbox"/>	21 41	I. Kalender- vierteljahr	<input type="checkbox"/>
21 02	Feb.	<input type="checkbox"/>	21 08	Aug.	<input type="checkbox"/>	21 42	II. Kalender- vierteljahr	<input type="checkbox"/>
21 03	März	<input type="checkbox"/>	21 09	Sept.	<input type="checkbox"/>	21 43	III. Kalender- vierteljahr	<input type="checkbox"/>
21 04	April	<input type="checkbox"/>	21 10	Okt.	<input type="checkbox"/>	21 44	IV. Kalender- vierteljahr	<input type="checkbox"/>
21 05	Mai	<input type="checkbox"/>	21 11	Nov.	<input type="checkbox"/>			
21 06	Juni	<input type="checkbox"/>	21 12	Dez.	<input type="checkbox"/>			

Berichtigte Anmeldung (falls ja, bitte eine „1“ eintragen) **10**

Belege (Verträge, Rechnungen usw.) sind beigelegt bzw. werden gesondert eingereicht (falls ja, bitte eine „1“ eintragen) **22**

I. Anmeldung der Umsatzsteuer-Vorauszahlung

	Bemessungsgrundlage ohne Umsatzsteuer		Steuer	
	volle EUR	Ct	EUR	Ct
Lieferungen und sonstige Leistungen (einschließlich unentgeltlicher Wertabgaben)				
(Lieferungen und sonstige Leistungen einschl. unentgeltlicher Wertabgaben) zum Steuersatz von 19 %	81	<input type="checkbox"/>		
zum Steuersatz von 7 %	86	<input type="checkbox"/>		
zu anderen Steuersätzen	35	<input type="checkbox"/>	36	
Lieferungen land- und forstwirtschaftlicher Betriebe nach § 24 UStG an Abnehmer mit USt-IdNr.	77	<input type="checkbox"/>		
Umsätze, für die eine Steuer nach § 24 UStG zu entrichten ist (Sägewerkserzeugnisse, Getränke und alkohol. Flüssigkeiten, z.B. Wein)	76	<input type="checkbox"/>	80	
Steuerfreie Umsätze mit Vorsteuerabzug				
Innergemeinschaftliche Lieferungen (§ 4 Nr. 1 Buchst. b UStG)				
an Abnehmer mit USt-IdNr.	41	<input type="checkbox"/>		
neuer Fahrzeuge an Abnehmer ohne USt-IdNr.	44	<input type="checkbox"/>		
neuer Fahrzeuge außerhalb eines Unternehmens (§ 2a UStG)	49	<input type="checkbox"/>		
Weitere steuerfreie Umsätze mit Vorsteuerabzug				
(z.B. Ausfuhrlieferungen, Umsätze nach § 4 Nr. 2 bis 7 UStG)	43	<input type="checkbox"/>		
Steuerfreie Umsätze ohne Vorsteuerabzug				
(z.B. Umsätze nach § 4 Nr. 8 bis 29 UStG)	48	<input type="checkbox"/>		
Innergemeinschaftliche Erwerbe				
Steuerfreie innergemeinschaftliche Erwerbe				
von bestimmten Gegenständen und Anlagegold (§§ 4b und 25c UStG)	91	<input type="checkbox"/>		
zum Steuersatz von 19 %	89	<input type="checkbox"/>		
zum Steuersatz von 7 %	93	<input type="checkbox"/>		
zu anderen Steuersätzen	95	<input type="checkbox"/>	98	
neuer Fahrzeuge (§ 1b Abs. 2 und 3 UStG)	94	<input type="checkbox"/>	96	
von Lieferanten ohne USt-IdNr. zum allgemeinen Steuersatz				
Leistungsempfänger als Steuerschuldner (§ 13b UStG)				
Sonstige Leistungen nach § 3a Abs. 2 UStG eines im übrigen Gemeinschaftsgebiet ansässigen Unternehmers (§ 13b Abs. 1 UStG)	46	<input type="checkbox"/>	47	
Umsätze, die unter das GrESTG fallen (§ 13b Abs. 2 Nr. 3 UStG)	73	<input type="checkbox"/>	74	
Andere Leistungen (§ 13b Abs. 2 Nr. 1, 2, 4 bis 12 UStG)	84	<input type="checkbox"/>	85	
Übertrag	zu übertragen in Zeile 45			

USt 1 A – Umsatzsteuer-Voranmeldung 2021 – (08.20)

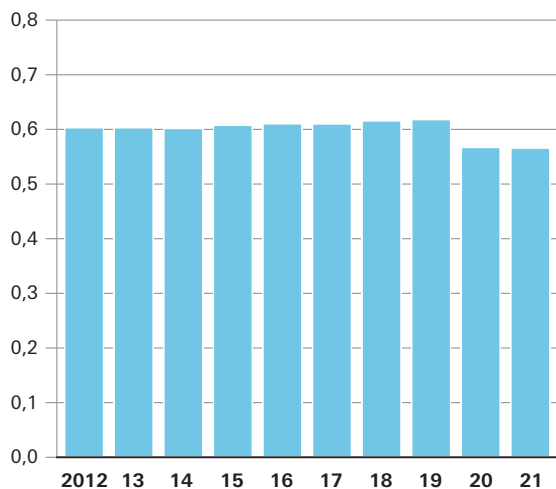
Steuernummer:		Steuer EUR		Ct
44				
45	Übertrag			
46	Ergänzende Angaben zu Umsätzen	Bemessungsgrundlage ohne Umsatzsteuer volle EUR		
47	Lieferungen des ersten Abnehmers bei innergemeinschaftlichen Dreiecksgeschäften (§ 25b UStG)	42		
48	Leistungsempfänger die Steuer nach § 13b Abs. 5 UStG schuldet	60		
49	Nicht steuerbare sonstige Leistungen gem. § 18b Satz 1 Nr. 2 UStG	21		
50	Übrige nicht steuerbare Umsätze (Leistungsort nicht im Inland)	45		
51	Umsatzsteuer			
52	Abziehbare Vorsteuerbeträge			
53	Vorsteuerbeträge aus Rechnungen von anderen Unternehmern (§ 15 Abs. 1 Satz 1 Nr. 1 UStG), aus Leistungen im Sinne des § 13a Abs. 1 Nr. 6 UStG (§ 15 Abs. 1 Satz 1 Nr. 5 UStG) und aus innergemeinschaftlichen Dreiecksgeschäften (§ 25b Abs. 5 UStG)		66	
54	Vorsteuerbeträge aus dem innergemeinschaftlichen Erwerb von Gegenständen (§ 15 Abs. 1 Satz 1 Nr. 3 UStG)		61	
55	Entstandene Einfuhrumsatzsteuer (§ 15 Abs. 1 Satz 1 Nr. 2 UStG)		62	
56	Vorsteuerbeträge aus Leistungen im Sinne des § 13b UStG (§ 15 Abs. 1 Satz 1 Nr. 4 UStG)		67	
57	Vorsteuerbeträge, die nach allgemeinen Durchschnittssätzen berechnet sind (§§ 23 und 23a UStG)		63	
58	Vorsteuerabzug für innergemeinschaftliche Lieferungen neuer Fahrzeuge außerhalb eines Unternehmens (§ 2a UStG) sowie von Kleinunternehmern im Sinne des § 19 Abs. 1 UStG (§ 15 Abs. 4a UStG)		59	
59	Berichtigung des Vorsteuerabzugs (§ 15a UStG)		64	
60	Verbleibender Betrag			
61	Andere Steuerbeträge			
62	Steuer infolge des Wechsels der Besteuerungsform sowie Nachsteuer auf versteuerte Anzahlungen u. ä. wegen Steuersatzänderung		65	
63	In Rechnungen unrichtig oder unberechtigt ausgewiesene Steuerbeträge (§ 14c UStG) sowie Steuerbeträge, die nach § 6a Abs. 4 Satz 2, § 17 Abs. 1 Satz 7, § 25b Abs. 2 UStG oder von einem Auslagerer oder Lagerhalter nach § 13a Abs. 1 Nr. 6 UStG geschuldet werden		69	
64	Umsatzsteuer-Vorauszahlung/Überschuss			
65	Abzug der festgesetzten Sondervorauszahlung für Dauerfristverlängerung (in der Regel nur in der letzten Voranmeldung des Besteuerungszeitraums auszufüllen)		39	
66	Verbleibende Umsatzsteuer-Vorauszahlung		83	
67	Verbleibender Überschuss - bitte dem Betrag ein Minuszeichen voranstellen -			
68				
69				
70	Ergänzende Angaben zu Minderungen nach § 17 Abs. 1 Sätze 1 und 2 i.V.m. Abs. 2 Nr. 1 Satz 1 UStG	Bemessungsgrundlage ohne Umsatzsteuer volle EUR		
71	Minderung der Bemessungsgrundlage (in den Zeilen 20 bis 24 enthalten)	50		
72	Minderung der abziehbaren Vorsteuerbeträge (in der Zeile 55 aus Rechnungen von anderen Unternehmern (§ 15 Abs. 1 Satz 1 Nr. 1 UStG) sowie in den Zeilen 59 und 60 enthalten)		37	
73				
74				
75				
76	II. Sonstige Angaben und Unterschrift			
77	Ein Erstattungsbetrag wird auf das dem Finanzamt benannte Konto überwiesen, soweit der Betrag nicht mit Steuerschulden verrechnet wird.		29	
78	Verrechnung des Erstattungsbetrags erwünscht / Erstattungsbetrag ist abgetreten (falls ja, bitte eine „1“ eintragen)			
79	Geben Sie bitte die Verrechnungswünsche auf einem gesonderten Blatt an oder auf dem beim Finanzamt erhältlichen Vordruck „Verrechnungsantrag“.			
80	Das SEPA-Lastschriftmandat wird ausnahmsweise (z.B. wegen Verrechnungswünschen) für diesen Voranmeldungszeitraum widerrufen (falls ja, bitte eine „1“ eintragen)		26	
81	Ein ggf. verbleibender Restbetrag ist gesondert zu entrichten.			
82	Über die Angaben in der Steueranmeldung hinaus sind weitere oder abweichende Angaben oder Sachverhalte zu berücksichtigen (falls ja, bitte eine „1“ eintragen)		23	
83	Geben Sie bitte diese auf einem gesonderten Blatt an, welches mit der Überschrift „ Ergänzende Angaben zur Steueranmeldung “ zu kennzeichnen ist.			
84	Datenschutzhinweis: Die mit der Steueranmeldung angeforderten Daten werden auf Grund der §§ 149, 150 AO und der §§ 18, 18b UStG erhoben. Die Angabe der Telefonnummer und der E-Mail-Adresse ist freiwillig. Informationen über die Verarbeitung personenbezogener Daten in der Steuerverwaltung und über Ihre Rechte nach der Datenschutz-Grundverordnung sowie über Ihre Ansprechpartner in Datenschutzfragen entnehmen Sie bitte dem allgemeinen Informationsschreiben der Finanzverwaltung			
85	Datum, Unterschrift			
86				bei Ihrem Finanzamt.

Abb. 3

Steuerpflichtige und deren Lieferungen und Leistungen in Bayern 2012 bis 2021*

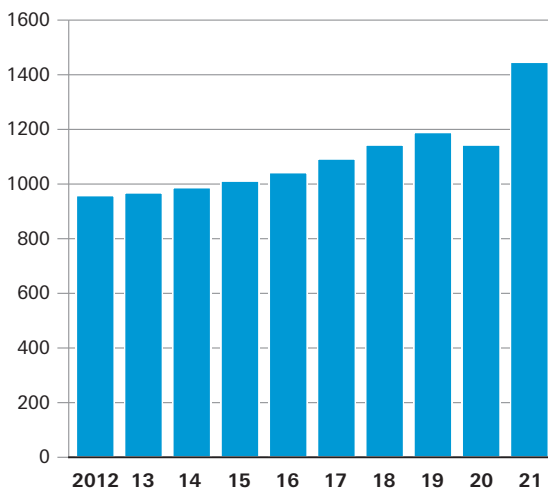
Steuerpflichtige

in Millionen



Lieferungen und Leistungen

in Milliarden Euro



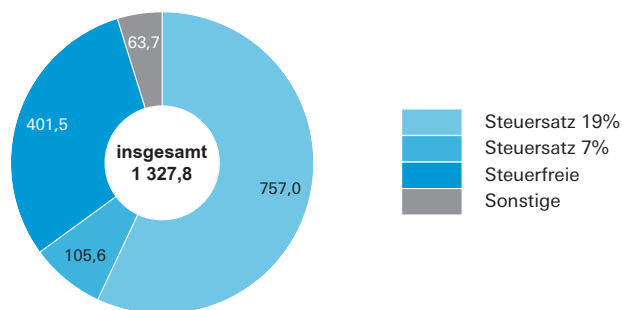
* Für detaillierte Informationen siehe Tabelle 1.

Abb. 4

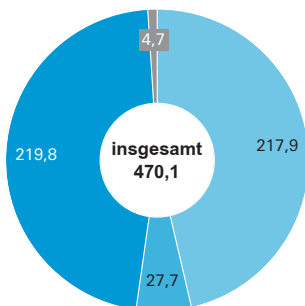
Lieferungen und Leistungen in Bayern 2021 nach Steuersätzen und ausgewählten Wirtschaftsabschnitten (WZ 2008)*

in Milliarden Euro

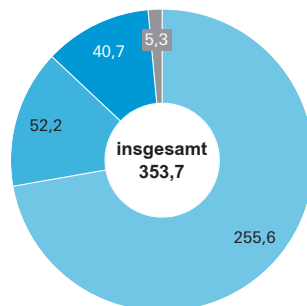
Summer aller Wirtschaftszweige (A-S)



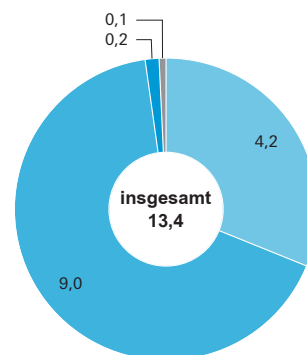
Verarbeitendes Gewerbe (C)



Handel, Instandsetzung und Reparatur von Kfz (G)



Gastgewerbe (I)

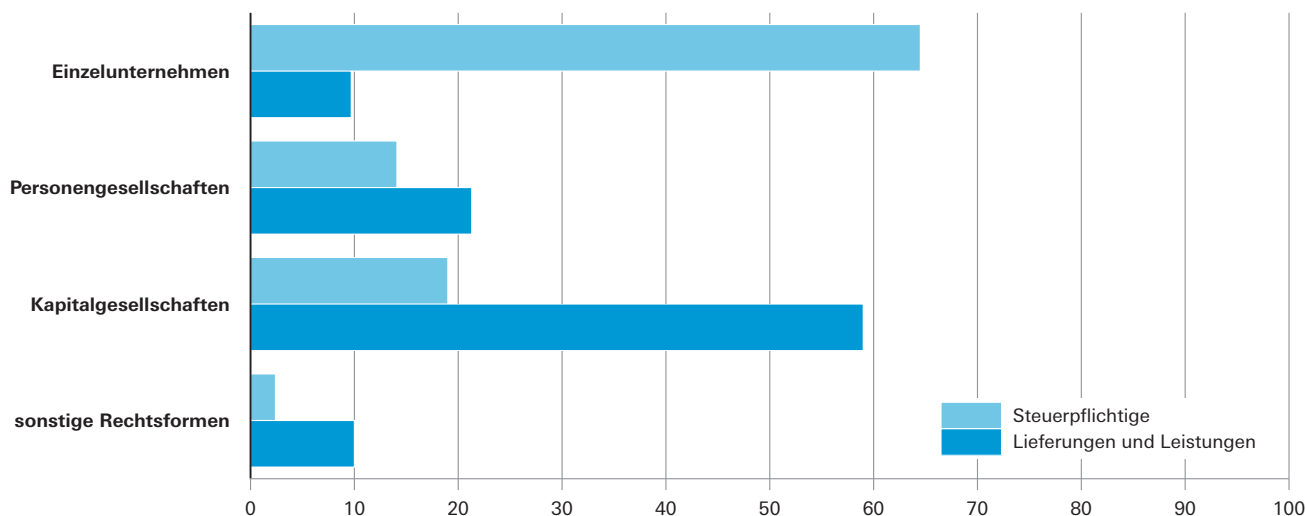


* Für detaillierte Informationen siehe Tabelle 5.

Abb. 5

Anteile der Steuerpflichtigen und deren Lieferungen und Leistungen in Bayern 2021 nach der Rechtsform der Unternehmen*

in Prozent

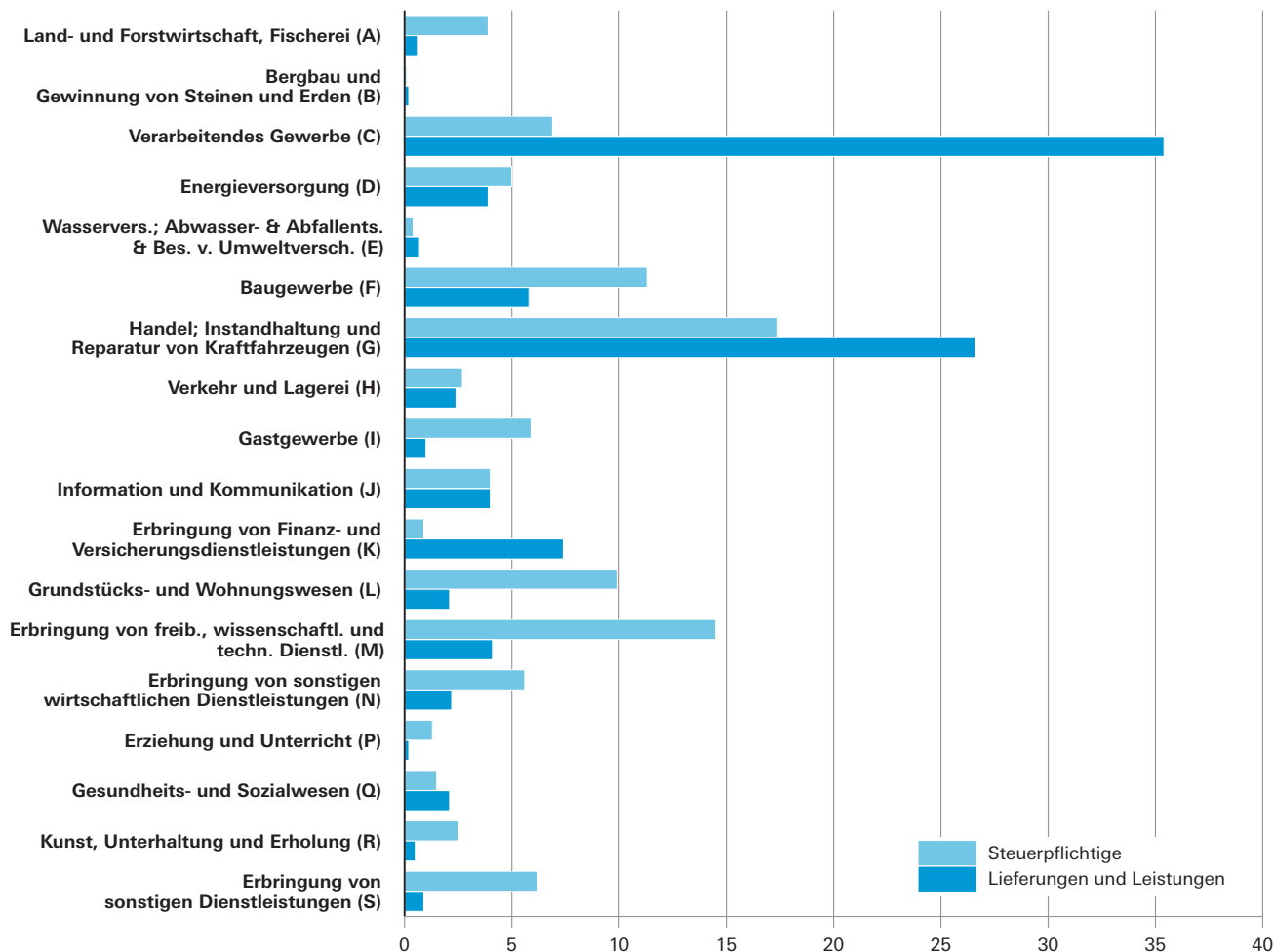


* Für detaillierte Informationen siehe Tabelle 4.

Abb. 6

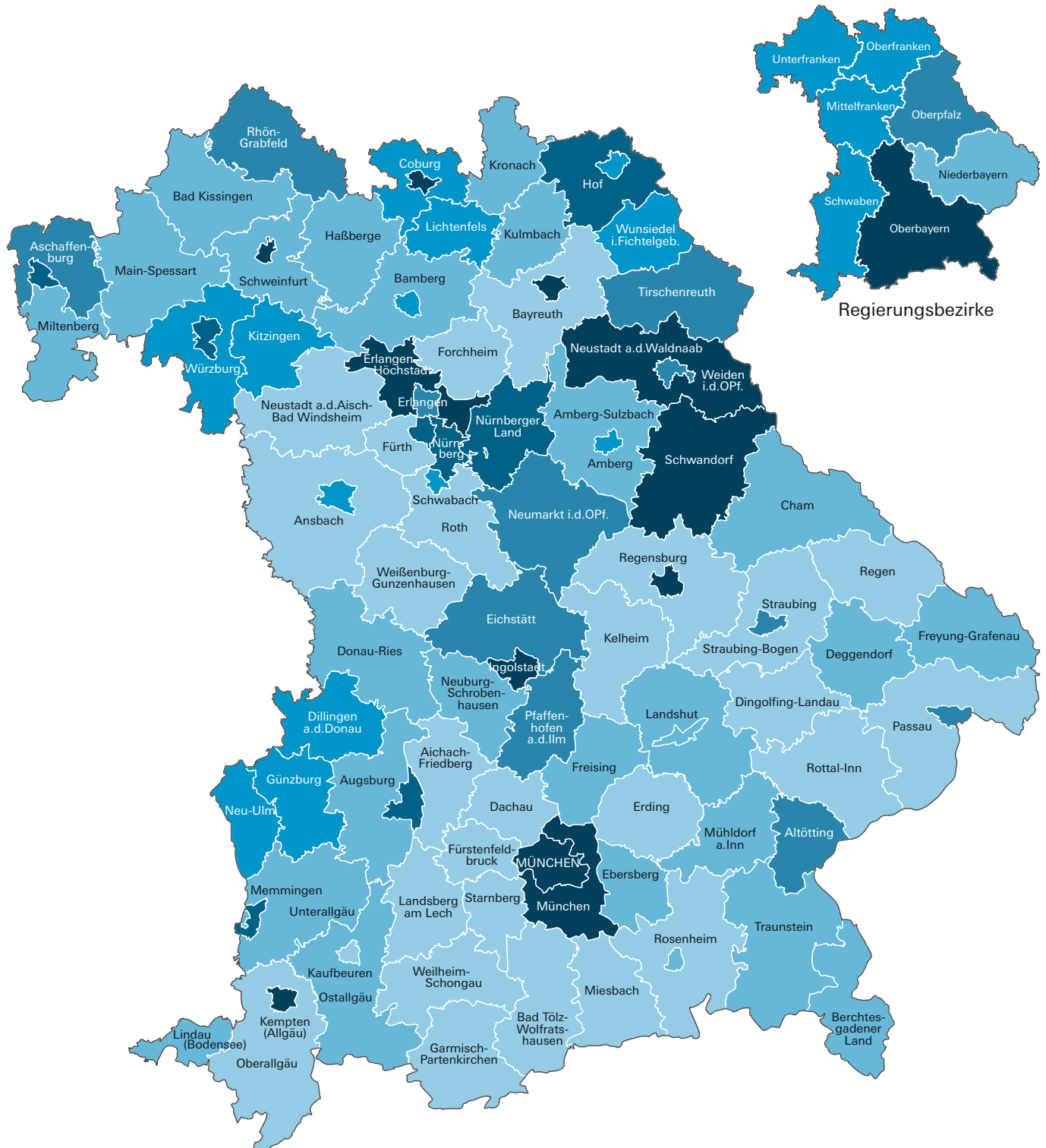
Anteile der Steuerpflichtigen und deren Lieferungen und Leistungen in Bayern 2021 nach Wirtschaftsabschnitten (WZ 2008)*

in Prozent



* Für detaillierte Informationen siehe Tabelle 2.

Abb. 7
**Lieferungen und Leistungen je Steuerpflichtigem
in den kreisfreien Städten und Landkreisen Bayerns 2021***



Lieferungen und Leistungen
(ohne Umsatzsteuer)
in 1 000 Euro

Häufigkeit	Wertebereich
27	unter 1 200
26	1 200 bis unter 1 600
13	1 600 bis unter 2 000
11	2 000 bis unter 2 400
8	2 400 bis unter 2 800
11	2 800 oder mehr

Minimum: Lkr Garmisch-Partenkirchen 573,7 Tsd. €
Maximum: Krfr. St München 5 470,5 Tsd. €
Bayern: 2 344,1 Tsd. €

* Für detaillierte Informationen siehe Tabelle 7 und 8.

Tabelle 1. Steuerpflichtige, Lieferungen und Leistungen sowie Umsatzsteuer-Vorauszahlung in Bayern 2021 nach Umsatzgrößenklassen

- Steuerbarer Umsatz, Lieferungen und Leistungen ohne Umsatzsteuer -

Lieferungen und Leistungen (von ... bis unter ... Euro)	Steuerpflichtige	Steuerbarer Umsatz		Umsatzsteuer vor Abzug der Vorsteuer	Abziehbare Vorsteuer	Umsatzsteuer-Vorauszahlung
		insgesamt	darunter Lieferungen und Leistungen			
	Anzahl	1 000 EUR				
22 001 - 50 000	121 703	4 265 305	4 193 060	766 551	476 415	290 134
50 000 - 100 000	109 437	8 101 899	7 889 552	1 396 843	825 363	571 493
100 000 - 250 000	132 048	21 648 294	21 267 499	3 599 084	2 094 263	1 504 863
250 000 - 500 000	74 700	27 051 113	26 454 679	4 401 877	2 742 254	1 659 661
500 000 - 1 Mill.	51 732	37 480 003	36 441 399	6 015 517	3 736 184	2 279 363
1 Mill. - 2 Mill.	32 289	47 007 847	45 382 334	7 707 673	4 786 326	2 921 369
2 Mill. - 5 Mill.	24 067	77 673 080	74 368 270	12 728 677	8 417 584	4 311 111
5 Mill. - 10 Mill.	9 454	69 765 525	65 779 505	11 246 472	7 944 755	3 301 726
10 Mill. - 25 Mill.	6 149	102 353 746	94 777 371	15 899 489	12 033 593	3 865 902
25 Mill. - 50 Mill.	2 232	86 134 889	78 178 937	12 917 888	10 209 699	2 708 192
50 Mill. - 100 Mill.	1 293	99 398 766	89 656 671	14 069 190	11 576 008	2 493 184
100 Mill. - 250 Mill.	815	138 191 307	124 928 141	18 702 251	16 498 868	2 203 384
250 Mill. - 500 Mill.	274	107 003 452	95 294 774	14 697 520	13 293 664	1 403 857
500 Mill. - 1 Mrd.	138	107 997 695	96 128 847	13 718 737	12 296 511	1 422 226
1 Mrd. und mehr	112	512 847 593	467 079 002	60 208 256	57 717 162	2 491 094
Insgesamt	566 443	1 446 920 516	1 327 820 039	198 076 026	164 648 649	33 427 557

Tabelle 2. Steuerpflichtige, steuerbarer Umsatz und Umsatzsteuer-Vorauszahlung

- Steuerbarer Umsatz, Lieferungen

Gewerbe- kennzahl	Wirtschaftszweig	Steuer- pflichtige	Steuerbarer Umsatz	
			insgesamt	davon Lieferungen und Leistungen
		Anzahl	1 000 EUR	
A - S	Summe aller Wirtschaftszweige	566 443	1 446 920 516	1 327 820 039
A	Land- und Forstwirtschaft, Fischerei	22 350	8 033 737	7 778 032
01	Landwirtschaft, Jagd und damit verbundene Tätigkeiten	20 526	6 635 655	6 405 691
01.1	Anbau einjähriger Pflanzen	3 064	1 034 268	999 166
01.11	Anbau von Getreide (ohne Reis), Hülsenfrüchten und Ölsaaten
01.12	Anbau von Reis	-	-	-
01.13	Anbau von Gemüse und Melonen sowie Wurzeln und Knollen	140	360 630	339 682
01.13.1	Anbau von Gemüse und Melonen	116	341 782	321 263
01.13.2	Anbau von Kartoffeln sowie sonstigen Wurzeln und Knollen	24	18 848	18 419
01.14	Anbau von Zuckerrohr	-	-	-
01.15	Anbau von Tabak	-	-	-
01.16	Anbau von Faserpflanzen
01.19	Anbau von sonstigen einjährigen Pflanzen	143	55 922	49 377
01.19.1	Anbau von Zierpflanzen zum Schnitt	62	36 857	30 755
01.19.2	Erzeugung von Blumensamen	-	-	-
01.19.9	Anbau von sonstigen einjährigen Pflanzen a.n.g.	81	19 065	18 622
01.2	Anbau mehrjähriger Pflanzen	506	172 579	166 943
01.21	Anbau von Wein- und Tafeltrauben	421	126 071	125 002
01.22	Anbau von tropischen und subtropischen Früchten	-	-	-
01.23	Anbau von Zitrusfrüchten	-	-	-
01.24	Anbau von Kern- und Steinobst
01.25	Anbau von sonstigem Obst und Nüssen	14	7 815	5 851
01.25.1	Anbau von Erdbeeren	9	7 162	5 379
01.25.9	Anbau von sonstigem Obst (ohne Erdbeeren) und Nüssen	5	653	473
01.26	Anbau von ölhaltigen Früchten	-	-	-
01.27	Anbau von Pflanzen zur Herstellung von Getränken	-	-	-
01.28	Anbau von Gewürzpflanzen, Pflanzen für aromatische, narkotische und pharmazeutische Zwecke
01.29	Anbau sonstiger mehrjähriger Pflanzen	24	10 698	9 624
01.3	Betrieb von Baumschulen sowie Anbau von Pflanzen zu Vermehrungszwecken	369	318 514	294 848
01.30.1	Anbau von Zimmerpflanzen, Beet- und Balkonpflanzen	239	216 387	200 779
01.30.2	Betrieb von Baumschulen	130	102 126	94 069
01.4	Tierhaltung	1 764	956 250	863 909
01.41	Haltung von Milchkühen	679	172 601	170 120
01.42	Haltung von anderen Rindern	57	20 638	20 628
01.43	Haltung von Pferden und Eseln	345	70 568	66 581
01.44	Haltung von Kamelen	-	-	-
01.45	Haltung von Schafen und Ziegen	64	9 643	9 368
01.46	Haltung von Schweinen	219	92 332	91 916
01.47	Haltung von Geflügel	169	536 626	453 647
01.49	Sonstige Tierhaltung	231	53 841	51 650
01.5	Gemischte Landwirtschaft	12 727	3 229 502	3 181 286
01.6	Erbringung von landwirtschaftlichen Dienstleistungen	2 096	924 543	899 538
01.61	Erbringung von landwirtschaftlichen Dienstleistungen für den Pflanzenbau	1 249	580 840	569 083
01.62	Erbringung von landwirtschaftlichen Dienstleistungen für die Tierhaltung	696	254 699	243 804
01.63	Nach der Ernte anfallende Tätigkeiten in der pflanzlichen Erzeugung	82	26 614	26 137

in Bayern 2021 nach ausführlicher wirtschaftlicher Gliederung

und Leistungen ohne Umsatzsteuer -

Steuerbarer Umsatz	Umsatzsteuer vor Abzug der Vorsteuer		Abziehbare Vorsteuer	Umsatzsteuer-Vorauszahlung	Gewerbe-kennzahl
	davon innergemeinschaftl. Erwerbe	insgesamt			
1 000 EUR					
119 100 477	198 076 026	151 349 053	164 648 649	33 427 557	A - S
255 705	960 607	902 105	931 087	29 531	A
229 964	750 789	702 656	788 406	- 37 606	01
35 102	112 881	102 162	122 645	- 9 762	01.1
.	01.11
-	-	-	-	-	01.12
20 948	35 807	28 135	41 378	- 5 571	01.13
20 519	34 003	26 425	39 264	- 5 260	01.13.1
430	1 804	1 710	2 114	- 311	01.13.2
-	-	-	-	-	01.14
-	-	-	-	-	01.15
.	01.16
6 545	5 787	4 798	5 133	655	01.19
6 102	3 782	2 836	3 092	689	01.19.1
-	-	-	-	-	01.19.2
444	2 006	1 962	2 040	- 35	01.19.9
5 636	19 709	18 856	12 620	7 090	01.2
1 069	15 779	15 443	7 318	8 462	01.21
-	-	-	-	-	01.22
-	-	-	-	-	01.23
.	01.24
1 964	781	571	606	175	01.25
1 783	712	533	549	163	01.25.1
180	70	38	57	12	01.25.9
-	-	-	-	-	01.26
-	-	-	-	-	01.27
.	01.28
1 074	1 183	1 084	1 040	143	01.29
23 665	33 983	29 680	26 714	7 269	01.3
15 608	23 089	19 677	19 290	3 799	01.30.1
8 057	10 894	10 003	7 424	3 470	01.30.2
92 341	81 540	70 754	96 486	- 14 945	01.4
2 482	16 223	15 612	23 342	- 7 119	01.41
10	1 810	1 807	2 287	- 477	01.42
3 988	11 986	10 751	9 828	2 158	01.43
-	-	-	-	-	01.44
275	1 194	1 150	1 598	- 404	01.45
416	8 395	7 921	9 858	- 1 463	01.46
82 979	36 087	27 939	43 678	- 7 590	01.47
2 191	5 844	5 575	5 895	- 50	01.49
48 216	362 136	347 932	417 328	- 55 185	01.5
25 005	140 539	133 272	112 614	27 927	01.6
11 757	99 691	95 038	80 642	19 049	01.61
10 895	31 673	29 493	23 131	8 542	01.62
477	3 703	3 610	3 780	- 77	01.63

Noch: **Tabelle 2. Steuerpflichtige, steuerbarer Umsatz und Umsatzsteuer-Vorauszahlung**

- Steuerbarer Umsatz, Lieferungen

Gewerbe- kennzahl	Wirtschaftszweig	Steuer- pflichtige	Steuerbarer Umsatz	
			insgesamt	davon Lieferungen und Leistungen
		Anzahl	1 000 EUR	
01.64	Saatgutaufbereitung	69	62 390	60 513
01.7	Jagd, Fallenstellerei und damit verbundene Tätigkeiten	-	-	-
02	Forstwirtschaft und Holzeinschlag	1 696	1 354 901	1 332 911
02.1	Forstwirtschaft	342	219 439	217 361
02.2	Holzeinschlag	266	586 308	582 341
02.3	Sammeln von wild wachsenden Produkten (ohne Holz)
02.4	Erbringung von Dienstleistungen für Forstwirtschaft und Holzeinschlag
03	Fischerei und Aquakultur	128	43 181	39 430
03.1	Fischerei	38	5 055	4 935
03.11	Meeresfischerei	-	-	-
03.12	Süßwasserfischerei	38	5 055	4 935
03.2	Aquakultur	90	38 126	34 495
03.21	Meeresaquakultur
03.22	Süßwasseraquakultur
B	Bergbau und Gewinnung von Steinen und Erden	469	2 081 708	2 041 172
05	Kohlenbergbau	-	-	-
05.1	Steinkohlenbergbau	-	-	-
05.2	Braunkohlenbergbau	-	-	-
06	Gewinnung von Erdöl und Erdgas	-	-	-
06.1	Gewinnung von Erdöl	-	-	-
06.2	Gewinnung von Erdgas	-	-	-
07	Erzbergbau	-	-	-
07.1	Eisenerzbergbau	-	-	-
07.2	NE-Metallerzbergbau	-	-	-
07.21	Bergbau auf Uran- und Thoriumerze	-	-	-
07.29	Sonstiger NE-Metallerzbergbau	-	-	-
08	Gewinnung von Steinen und Erden, sonstiger Bergbau	469	2 081 708	2 041 172
08.1	Gewinnung von Natursteinen, Kies, Sand, Ton und Kaolin	433	1 958 764	1 919 708
08.11	Gewinnung von Naturwerksteinen und Natursteinen, Kalk- und Gipsstein, Kreide und Schiefer	130	600 982	590 849
08.12	Gewinnung von Kies, Sand, Ton und Kaolin	303	1 357 782	1 328 858
08.9	Sonstiger Bergbau; Gewinnung von Steinen und Erden a.n.g.	36	122 944	121 464
08.91	Bergbau auf chemische und Düngemittelminerale	-	-	-
08.92	Torfgewinnung	6	5 735	5 425
08.93	Gewinnung von Salz	-	-	-
08.99	Gewinnung von Steinen und Erden a.n.g.	30	117 209	116 039
09	Erbringung von Dienstleistungen für den Bergbau und für die Gewinnung von Steinen und Erden	-	-	-
09.1	Erbringung von Dienstleistungen für die Gewinnung von Erdöl und Erdgas	-	-	-
09.9	Erbringung von Dienstleistungen für den sonstigen Bergbau und die Gewinnung von Steinen und Erden	-	-	-
C	Verarbeitendes Gewerbe	39 091	536 131 092	470 073 526
10	Herstellung von Nahrungs- und Futtermitteln	5 442	38 353 679	34 650 903
10.1	Schlachten und Fleischverarbeitung	2 152	8 104 395	7 710 717
10.11	Schlachten (ohne Schlachten von Geflügel)	114	2 006 503	1 945 256
10.12	Schlachten von Geflügel	14	508 757	479 629
10.13	Fleischverarbeitung	2 024	5 589 134	5 285 831
10.2	Fischverarbeitung
10.3	Obst- und Gemüseverarbeitung

in Bayern 2021 nach ausführlicher wirtschaftlicher Gliederung

und Leistungen ohne Umsatzsteuer -

Steuerbarer Umsatz	Umsatzsteuer vor Abzug der Vorsteuer		Abziehbare Vorsteuer	Umsatzsteuer-Vorauszahlung	Gewerbesteuerkennzahl
	insgesamt	darunter für Lieferungen und Leistungen			
1 000 EUR					
1 876	5 472	5 130	5 059	413	01.64
-	-	-	-	-	01.7
21 990	206 270	196 216	139 155	67 116	02
2 078	35 980	33 931	24 441	11 539	02.1
3 967	73 255	70 612	50 837	22 418	02.2
.	02.3
.	02.4
3 751	3 548	3 233	3 526	21	03
120	537	528	328	209	03.1
-	-	-	-	-	03.11
120	537	528	328	209	03.12
3 632	3 011	2 705	3 199	- 188	03.2
.	03.21
.	03.22
40 536	360 974	345 302	249 729	111 245	B
-	-	-	-	-	05
-	-	-	-	-	05.1
-	-	-	-	-	05.2
-	-	-	-	-	06
-	-	-	-	-	06.1
-	-	-	-	-	06.2
-	-	-	-	-	07
-	-	-	-	-	07.1
-	-	-	-	-	07.2
-	-	-	-	-	07.21
-	-	-	-	-	07.29
40 536	360 974	345 302	249 729	111 245	08
39 056	342 289	327 453	236 116	106 172	08.1
10 133	108 696	103 623	72 279	36 417	08.11
28 923	233 592	223 830	163 837	69 755	08.12
1 480	18 686	17 849	13 613	5 073	08.9
-	-	-	-	-	08.91
310	1 055	975	790	265	08.92
-	-	-	-	-	08.93
1 170	17 631	16 873	12 823	4 808	08.99
-	-	-	-	-	09
-	-	-	-	-	09.1
-	-	-	-	-	09.9
66 057 566	61 009 859	42 973 596	62 329 120	- 1319 244	C
3 702 776	2 596 578	2 111 777	3 184 134	- 587 552	10
393 678	556 229	501 103	603 164	- 46 933	10.1
61 247	141 268	130 231	156 167	- 14 899	10.11
29 128	31 946	29 119	38 912	- 6 966	10.12
303 303	383 015	341 753	408 085	- 25 069	10.13
.	10.2
.	10.3

Noch: **Tabelle 2. Steuerpflichtige, steuerbarer Umsatz und Umsatzsteuer-Vorauszahlung**

- Steuerbarer Umsatz, Lieferungen

Gewerbe- kennzahl	Wirtschaftszweig	Steuer- pflichtige	Steuerbarer Umsatz	
		Anzahl	insgesamt	davon Lieferungen und Leistungen
			1 000 EUR	
10.31	Kartoffelverarbeitung
10.32	Herstellung von Frucht- und Gemüsesäften	55	200 059	154 021
10.39	Sonstige Verarbeitung von Obst und Gemüse	89	961 822	779 369
10.4	Herstellung von pflanzlichen und tierischen Ölen und Fetten	32	49 022	46 221
10.41	Herstellung von Ölen und Fetten (ohne Margarine u.ä. Nahrungsfette)	32	49 022	46 221
10.42	Herstellung von Margarine u.ä. Nahrungsfetten	-	-	-
10.5	Milchverarbeitung	214	15 908 463	14 149 623
10.51	Milchverarbeitung (ohne Herstellung von Speiseeis)
10.52	Herstellung von Speiseeis
10.6	Mahl- und Schälmaschinen, Herstellung von Stärke und Stärkeerzeugnissen	147	1 103 054	987 549
10.61	Mahl- und Schälmaschinen
10.62	Herstellung von Stärke und Stärkeerzeugnissen
10.7	Herstellung von Back- und Teigwaren	2 082	4 892 709	4 687 568
10.71	Herstellung von Backwaren (ohne Dauerbackwaren)	1 985	4 408 447	4 243 650
10.72	Herstellung von Dauerbackwaren	31	313 353	282 545
10.73	Herstellung von Teigwaren	66	170 908	161 374
10.8	Herstellung von sonstigen Nahrungsmitteln	495	5 127 640	4 485 939
10.81	Herstellung von Zucker	-	-	-
10.82	Herstellung von Süßwaren (ohne Dauerbackwaren)	90	655 791	573 887
10.83	Verarbeitung von Kaffee und Tee, Herstellung von Kaffee-Ersatz	111	540 158	486 437
10.84	Herstellung von Würzmitteln und Soßen	38	1 196 674	1 026 855
10.85	Herstellung von Fertiggerichten	15	103 281	96 080
10.86	Herstellung von homogenisierten und diätetischen Nahrungsmitteln	29	605 508	509 833
10.89	Herstellung von sonstigen Nahrungsmitteln a.n.g.	212	2 026 227	1 792 847
10.9	Herstellung von Futtermitteln	154	1 638 565	1 321 377
10.91	Herstellung von Futtermitteln für Nutztiere	83	1 043 600	812 725
10.92	Herstellung von Futtermitteln für sonstige Tiere	71	594 965	508 652
11	Getränkeherstellung	770	5 327 908	4 979 148
11.01	Herstellung von Spirituosen	147	772 647	597 145
11.02	Herstellung von Traubenwein	30	134 098	114 554
11.03	Herstellung von Apfelwein und anderen Fruchtweinen	15	7 964	7 832
11.04	Herstellung von Wermutwein und sonstigen aromatisierten Weinen
11.05	Herstellung von Bier	480	3 337 312	3 271 138
11.06	Herstellung von Malz
11.07	Herstellung von Erfrischungsgetränken; Gewinnung natürlicher Mineralwässer	78	600 529	576 145
12	Tabakverarbeitung
13	Herstellung von Textilien	714	4 208 530	3 529 423
13.1	Spinnstoffaufbereitung und Spinnerei	21	374 665	262 316
13.2	Weberei	63	620 350	512 609
13.3	Veredlung von Textilien und Bekleidung	208	258 876	229 878
13.9	Herstellung von sonstigen Textilwaren	422	2 954 639	2 524 621
13.91	Herstellung von gewirktem und gestricktem Stoff	18	60 947	56 920
13.92	Herstellung von konfektionierten Textilwaren (ohne Bekleidung)	137	632 322	567 330
13.93	Herstellung von Teppichen	30	64 529	52 815
13.94	Herstellung von Seilerwaren	10	276 594	239 300
13.95	Herstellung von Vliesstoff und Erzeugnissen daraus (ohne Bekleidung)	11	551 003	425 052
13.96	Herstellung von technischen Textilien	76	1 052 785	915 499

in Bayern 2021 nach ausführlicher wirtschaftlicher Gliederung

und Leistungen ohne Umsatzsteuer -

Steuerbarer Umsatz	Umsatzsteuer vor Abzug der Vorsteuer		Abziehbare Vorsteuer	Umsatzsteuer-Vorauszahlung	Gewerbe-kennzahl
	insgesamt	darunter für Lieferungen und Leistungen			
1 000 EUR					
.	10.31
46 038	22 349	15 641	18 857	3 492	10.32
182 454	77 264	53 683	84 910	- 7 645	10.39
2 801	4 357	4 089	2 835	1 523	10.4
2 801	4 357	4 089	2 835	1 523	10.41
-	-	-	-	-	10.42
1 758 841	976 578	748 920	1 390 878	- 414 300	10.5
.	10.51
.	10.52
115 505	88 111	73 401	97 285	- 9 174	10.6
.	10.61
.	10.62
205 141	362 088	332 510	350 749	11 341	10.7
164 798	328 046	303 918	311 701	16 346	10.71
30 809	22 578	18 129	25 375	- 2 796	10.72
9 534	11 463	10 463	13 673	- 2 209	10.73
641 700	368 777	279 592	462 016	- 93 239	10.8
-	-	-	-	-	10.81
81 904	41 348	31 330	56 947	- 15 599	10.82
53 721	33 936	25 020	48 211	- 14 275	10.83
169 819	81 333	56 733	109 157	- 27 824	10.84
7 201	7 517	6 520	11 209	- 3 693	10.85
95 675	46 738	34 847	53 318	- 6 580	10.86
233 380	157 905	125 141	183 175	- 25 270	10.89
317 188	117 507	83 434	138 474	- 20 967	10.9
230 875	80 196	55 784	85 490	- 5 294	10.91
86 313	37 311	27 650	52 984	- 15 673	10.92
348 760	867 273	795 931	575 822	291 451	11
175 501	145 062	109 360	63 945	81 117	11.01
19 544	24 591	20 644	16 812	7 779	11.02
132	1 415	1 360	900	515	11.03
.	11.04
66 174	541 387	523 487	386 348	155 040	11.05
.	11.06
24 385	97 922	93 210	62 577	35 345	11.07
.	12
679 107	489 597	338 689	475 630	13 967	13
112 349	34 875	12 988	43 292	- 8 416	13.1
107 741	64 964	43 733	71 015	- 6 052	13.2
28 998	43 778	36 809	30 712	13 066	13.3
430 019	345 980	245 159	330 611	15 369	13.9
4 027	7 728	6 773	7 899	- 171	13.91
64 992	93 201	75 635	82 008	11 193	13.92
11 714	9 997	7 319	7 050	2 947	13.93
37 294	36 075	28 441	31 129	4 947	13.94
125 951	61 633	36 028	59 642	1 991	13.95
137 286	96 164	60 278	104 076	- 7 911	13.96

Noch: **Tabelle 2. Steuerpflichtige, steuerbarer Umsatz und Umsatzsteuer-Vorauszahlung**

- Steuerbarer Umsatz, Lieferungen

Gewerbe- kennzahl	Wirtschaftszweig	Steuer- pflichtige	Steuerbarer Umsatz	
			insgesamt	davon Lieferungen und Leistungen
		Anzahl	1 000 EUR	
13.99	Herstellung von sonstigen Textilwaren a.n.g.	140	316 459	267 705
14	Herstellung von Bekleidung	647	2 619 539	2 342 222
14.1	Herstellung von Bekleidung (ohne Pelzbekleidung)	590	2 027 832	1 817 355
14.11	Herstellung von Lederbekleidung	23	31 164	28 405
14.12	Herstellung von Arbeits- und Berufsbekleidung	35	194 580	170 821
14.13	Herstellung von sonstiger Oberbekleidung	292	834 552	762 415
14.14	Herstellung von Wäsche	24	293 521	228 054
14.19	Herstellung von sonstiger Bekleidung und Bekleidungszubehör a.n.g.	216	674 015	627 661
14.2	Herstellung von Pelzwaren	22	3 872	3 654
14.3	Herstellung von Bekleidung aus gewirktem und gestricktem Stoff	35	587 836	521 213
14.31	Herstellung von Strumpfwaren	13	527 726	473 394
14.39	Herstellung von sonstiger Bekleidung aus gewirktem und gestricktem Stoff	22	60 110	47 819
15	Herstellung von Leder, Lederwaren und Schuhen	204	1 418 092	1 083 773
15.1	Herstellung von Leder und Lederwaren (ohne Herstellung von Lederbekleidung)	166	200 620	186 386
15.11	Herstellung von Leder und Lederfaserstoff; Zurichtung und Färben von Fellen	20	87 561	77 282
15.12	Lederverarbeitung (ohne Herstellung von Lederbekleidung)	146	113 059	109 104
15.2	Herstellung von Schuhen	38	1 217 472	897 387
16	Herstellung von Holz-, Flecht-, Korb- und Korbwaren (ohne Möbel)	2 752	9 956 030	8 906 958
16.1	Säge-, Hobel- und Holzimprägnierwerke	1 053	3 897 209	3 502 182
16.2	Herstellung von sonstigen Holz-, Korb-, Flecht- und Korbwaren (ohne Möbel)	1 699	6 058 821	5 404 776
16.21	Herstellung von Furnier-, Sperrholz-, Holzfasern- und Holzspanplatten	51	1 642 985	1 396 052
16.22	Herstellung von Parketttafeln	4	9 097	8 634
16.23	Herstellung von sonstigen Konstruktionsteilen, Fertigbauteilen, Ausbauelementen und Fertigteilbauten aus Holz	1 146	3 146 358	2 932 700
16.24	Herstellung von Verpackungsmitteln, Lagerbehältern und Ladungsträgern aus Holz	120	904 524	745 903
16.29	Herstellung von Holzwaren a.n.g., Korb-, Flecht- und Korbwaren (ohne Möbel)	378	355 858	321 488
17	Herstellung von Papier, Pappe und Waren daraus	322	9 213 828	8 000 076
17.1	Herstellung von Holz- und Zellstoff, Papier, Karton und Pappe	71	3 948 224	3 387 689
17.11	Herstellung von Holz- und Zellstoff	6	21 868	20 020
17.12	Herstellung von Papier, Karton und Pappe	65	3 926 356	3 367 669
17.2	Herstellung von Waren aus Papier, Karton und Pappe	251	5 265 603	4 612 387
17.21	Herstellung von Wellpapier und -pappe sowie von Verpackungsmitteln aus Papier, Karton und Pappe	126	3 962 432	3 572 349
17.22	Herstellung von Haushalts-, Hygiene- und Toilettenartikeln aus Zellstoff, Papier und Pappe	20	126 544	93 904
17.23	Herstellung von Schreibwaren und Bürobedarf aus Papier, Karton und Pappe	49	522 631	406 391
17.24	Herstellung von Tapeten	5	16 021	15 100
17.29	Herstellung von sonstigen Waren aus Papier, Karton und Pappe	51	637 976	524 642
18	Herstellung von Druckerzeugnissen; Vervielfältigung von bespielten Ton-, Bild- und Datenträgern	1 754	4 506 766	4 247 290
18.1	Herstellung von Druckerzeugnissen	1 662	4 466 389	4 208 024
18.11	Drucken von Zeitungen	40	180 026	179 516
18.12	Drucken a.n.g.	1 092	3 817 386	3 582 782

in Bayern 2021 nach ausführlicher wirtschaftlicher Gliederung

und Leistungen ohne Umsatzsteuer -

Steuerbarer Umsatz	Umsatzsteuer vor Abzug der Vorsteuer		Abziehbare Vorsteuer	Umsatzsteuer-Vorauszahlung	Gewerbe-kennzahl
	insgesamt	darunter für Lieferungen und Leistungen			
1 000 EUR					
48 754	41 182	30 686	38 808	2 374	13.99
277 317	387 809	308 001	302 190	85 619	14
210 476	304 888	240 996	244 037	60 851	14.1
2 760	5 279	4 245	3 451	1 828	14.11
23 758	32 935	27 667	23 987	8 949	14.12
72 137	127 960	101 864	103 715	24 245	14.13
65 467	56 105	38 099	36 117	19 988	14.14
46 355	82 607	69 121	76 767	5 841	14.19
218	684	619	310	374	14.2
66 623	82 238	66 386	57 843	24 395	14.3
54 332	72 247	59 035	51 312	20 935	14.31
12 291	9 990	7 351	6 531	3 459	14.39
334 319	184 483	108 459	146 413	38 070	15
14 234	26 203	23 199	22 728	3 475	15.1
10 279	9 299	7 298	10 581	- 1 281	15.11
3 956	16 904	15 901	12 147	4 757	15.12
320 085	158 280	85 260	123 685	34 595	15.2
1 049 072	1 524 758	1 213 080	1 190 758	334 000	16
395 027	537 180	438 216	449 637	87 543	16.1
654 045	987 578	774 864	741 122	246 457	16.2
246 933	212 135	151 695	183 530	28 605	16.21
463	1 400	1 308	1 147	252	16.22
213 658	584 681	474 010	393 757	190 925	16.23
158 621	135 078	101 768	124 160	10 919	16.24
34 370	54 284	46 082	38 528	15 756	16.29
1 213 752	1 389 666	1 103 492	1 253 322	136 344	17
560 535	635 230	494 355	571 126	64 104	17.1
1 849	3 260	2 826	2 901	359	17.11
558 687	631 970	491 529	568 225	63 745	17.12
653 217	754 436	609 137	682 196	72 240	17.2
390 084	583 948	492 107	542 003	41 946	17.21
32 639	17 569	11 082	12 503	5 066	17.22
116 240	65 334	41 326	59 096	6 239	17.23
921	1 290	1 020	1 678	- 388	17.24
113 333	86 295	63 601	66 917	19 379	17.29
259 476	620 032	533 296	527 700	92 333	18
258 365	613 458	527 121	523 830	89 629	18.1
511	23 410	23 230	13 847	9 563	18.11
234 605	508 192	428 176	457 912	50 280	18.12

Noch: **Tabelle 2. Steuerpflichtige, steuerbarer Umsatz und Umsatzsteuer-Vorauszahlung**

- Steuerbarer Umsatz, Lieferungen

Gewerbe- kennzahl	Wirtschaftszweig	Steuer- pflichtige	Steuerbarer Umsatz	
		Anzahl	insgesamt	davon Lieferungen und Leistungen
			1 000 EUR	
18.13	Druck- und Mediovorstufe	389	317 224	306 710
18.14	Binden von Druckerzeugnissen und damit verbundene Dienstleistungen	141	151 753	139 017
18.2	Vervielfältigung von bespielten Ton-, Bild- und Datenträgern	92	40 377	39 266
19	Kokerei und Mineralölverarbeitung	14	12 037 135	10 157 647
19.1	Kokerei	-	-	-
19.2	Mineralölverarbeitung	14	12 037 135	10 157 647
20	Herstellung von chemischen Erzeugnissen	716	17 047 742	15 419 614
20.1	Herstellung von chem. Grundstoffen, Düngemitteln und Stickstoffverb., Kunststoffen in Primärformen und synth. Kautschuk in Primärformen	222	10 963 376	10 036 489
20.11	Herstellung von Industriegasen
20.12	Herstellung von Farbstoffen und Pigmenten	14	149 694	126 910
20.13	Herstellung von sonstigen anorganischen Grundstoffen und Chemikalien	20	738 283	631 627
20.14	Herstellung von sonstigen organischen Grundstoffen und Chemikalien	58	688 821	611 215
20.15	Herstellung von Düngemitteln und Stickstoffverbindungen
20.16	Herstellung von Kunststoffen in Primärformen	90	7 238 938	6 620 074
20.17	Herstellung von synthetischem Kautschuk in Primärformen	-	-	-
20.2	Herstellung von Schädlingsbekämpfungsmitteln, Pflanzenschutz- und Desinfektionsmitteln	18	74 058	68 835
20.3	Herstellung von Anstrichmitteln, Druckfarben und Kittungen	60	1 293 367	1 121 341
20.4	Herstellung von Seifen, Wasch-, Reinigungs- und Körperpflegemitteln sowie von Duftstoffen	224	1 346 048	1 246 234
20.41	Herstellung von Seifen, Wasch-, Reinigungs- und Poliermitteln	57	550 213	519 776
20.42	Herstellung von Körperpflegemitteln und Duftstoffen	167	795 835	726 458
20.5	Herstellung von sonstigen chemischen Erzeugnissen	178	2 237 460	2 024 484
20.51	Herstellung von pyrotechnischen Erzeugnissen	10	11 763	9 894
20.52	Herstellung von Klebstoffen
20.53	Herstellung von etherischen Ölen
20.59	Herstellung von sonstigen chemischen Erzeugnissen a.n.g.	148	1 676 551	1 529 910
20.6	Herstellung von Chemiefasern	14	1 133 433	922 231
21	Herstellung von pharmazeutischen Erzeugnissen	166	17 251 022	15 439 411
21.1	Herstellung von pharmazeutischen Grundstoffen	24	804 145	589 522
21.2	Herstellung von pharmazeutischen Spezialitäten und sonstigen pharmazeutischen Erzeugnissen	142	16 446 877	14 849 888
22	Herstellung von Gummi- und Kunststoffwaren	1 194	23 541 991	20 237 715
22.1	Herstellung von Gummiwaren	127	2 543 546	2 068 428
22.11	Herstellung und Runderneuerung von Bereifungen	53	232 296	154 797
22.19	Herstellung von sonstigen Gummiwaren	74	2 311 249	1 913 631
22.2	Herstellung von Kunststoffwaren	1 067	20 998 445	18 169 287
22.21	Herstellung von Platten, Folien, Schläuchen und Profilen aus Kunststoffen	135	5 324 468	4 509 505
22.22	Herstellung von Verpackungsmitteln aus Kunststoffen	136	3 209 260	2 585 755
22.23	Herstellung von Baubedarfsartikeln aus Kunststoffen	131	2 345 197	2 074 450
22.29	Herstellung von sonstigen Kunststoffwaren	665	10 119 520	8 999 577
23	Herstellung von Glas und Glaswaren, Keramik, Verarbeitung von Steinen und Erden	2 050	11 955 478	11 169 254
23.1	Herstellung von Glas und Glaswaren	240	2 056 725	1 895 342
23.11	Herstellung von Flachglas	11	33 580	31 511
23.12	Veredlung und Bearbeitung von Flachglas	81	654 459	602 023
23.13	Herstellung von Hohlglas	18	1 082 537	998 477

in Bayern 2021 nach ausführlicher wirtschaftlicher Gliederung

und Leistungen ohne Umsatzsteuer -

Steuerbarer Umsatz	Umsatzsteuer vor Abzug der Vorsteuer		Abziehbare Vorsteuer	Umsatzsteuer-Vorauszahlung	Gewerbeziffer
	insgesamt	darunter für Lieferungen und Leistungen			
1 000 EUR					
10 514	55 425	52 124	35 788	19 637	18.13
12 736	26 431	23 590	16 282	10 149	18.14
1 111	6 574	6 175	3 870	2 704	18.2
1 879 488	2 217 276	1 730 679	1 241 154	976 122	19
-	-	-	-	-	19.1
1 879 488	2 217 276	1 730 679	1 241 154	976 122	19.2
1 628 128	1 766 462	1 328 732	1 992 751	- 226 288	20
926 887	1 059 743	785 796	1 241 767	- 182 024	20.1
.	20.11
22 785	20 797	16 246	18 711	2 085	20.12
106 656	83 329	61 182	89 633	- 6 304	20.13
77 606	66 073	47 326	83 106	- 17 033	20.14
.	20.15
618 864	522 859	364 017	743 716	- 220 857	20.16
-	-	-	-	-	20.17
5 223	9 462	8 376	8 522	940	20.2
172 026	137 271	99 197	165 640	- 28 370	20.3
99 814	175 079	151 098	151 153	23 926	20.4
30 437	77 045	68 899	70 236	6 809	20.41
69 377	98 034	82 199	80 917	17 117	20.42
212 976	281 901	227 169	294 620	- 12 719	20.5
1 868	2 156	1 794	1 450	706	20.51
.	20.52
.	20.53
146 641	219 987	182 164	240 034	- 20 047	20.59
211 202	103 007	57 096	131 049	- 28 042	20.6
1 811 611	2 975 629	2 438 502	2 581 460	394 169	21
214 622	131 921	90 201	89 723	42 198	21.1
1 596 989	2 843 708	2 348 301	2 491 737	351 971	21.2
3 304 275	3 027 807	2 267 303	2 838 915	188 892	22
475 118	295 812	192 179	269 302	26 510	22.1
77 500	42 709	27 894	23 151	19 558	22.11
397 618	253 103	164 285	246 151	6 952	22.19
2 829 158	2 731 995	2 075 124	2 569 613	162 382	22.2
814 963	671 760	481 475	676 571	- 4 811	22.21
623 504	403 167	271 264	375 174	27 993	22.22
270 748	353 370	290 403	281 631	71 739	22.23
1 119 943	1 303 698	1 031 981	1 236 237	67 461	22.29
786 224	1 912 942	1 653 879	1 492 680	420 263	23
161 383	233 439	179 913	236 448	- 3 009	23.1
2 070	3 748	3 134	3 626	122	23.11
52 436	76 319	65 596	76 321	- 2	23.12
84 060	125 223	89 149	123 920	1 303	23.13

Noch: **Tabelle 2. Steuerpflichtige, steuerbarer Umsatz und Umsatzsteuer-Vorauszahlung**

- Steuerbarer Umsatz, Lieferungen

Gewerbe- kennzahl	Wirtschaftszweig	Steuer- pflichtige	Steuerbarer Umsatz	
			insgesamt	davon Lieferungen und Leistungen
		Anzahl	1 000 EUR	
23.14	Herstellung von Glasfasern und Waren daraus	15	22 666	20 651
23.19	Herstellung, Veredlung und Bearbeitung von sonstigem Glas einschließlich technischen Glaswaren	115	263 484	242 680
23.2	Herstellung von feuerfesten keramischen Werkstoffen und Waren	16	210 791	172 827
23.3	Herstellung von keramischen Baumaterialien	98	942 075	916 525
23.31	Herstellung von keramischen Wand- und Bodenfliesen und -platten	43	45 623	43 561
23.32	Herstellung von Ziegeln und sonstiger Baukeramik	55	896 452	872 964
23.4	Herstellung von sonstigen Porzellan- und keramischen Erzeugnissen	204	930 783	805 240
23.41	Herstellung von keramischen Haushaltswaren und Ziergegenständen
23.42	Herstellung von Sanitärkeramik	24	180 032	96 442
23.43	Herstellung von Isolatoren und Isolierteilen aus Keramik
23.44	Herstellung von keramischen Erzeugnissen für sonstige technische Zwecke	27	376 629	347 772
23.49	Herstellung von sonstigen keramischen Erzeugnissen	28	16 105	15 579
23.5	Herstellung von Zement, Kalk und gebranntem Gips	20	554 606	527 665
23.51	Herstellung von Zement	11	476 520	451 201
23.52	Herstellung von Kalk und gebranntem Gips	9	78 086	76 464
23.6	Herstellung von Erzeugnissen aus Beton, Zement und Gips	417	5 633 124	5 394 293
23.61	Herstellung von Erzeugnissen aus Beton, Zement und Kalksandstein für den Bau	187	2 327 912	2 257 011
23.62	Herstellung von Gipserzeugnissen für den Bau
23.63	Herstellung von Frischbeton (Transportbeton)	127	825 332	813 577
23.64	Herstellung von Mörtel und anderem Beton (Trockenbeton)	31	557 530	519 265
23.65	Herstellung von Faserzementwaren
23.69	Herstellung von sonstigen Erzeugnissen aus Beton, Zement und Gips a.n.g.	62	192 783	181 312
23.7	Be- und Verarbeitung von Naturwerksteinen und Natursteinen a.n.g.	970	673 928	624 305
23.9	Herstellung von Schleifkörpern, Schleifmitteln auf Unterlage und sonstigen Erzeugnissen aus nichtmetallischen Mineralien a.n.g.	85	953 446	833 057
23.91	Herstellung von Schleifkörpern und Schleifmitteln auf Unterlage	26	120 397	104 940
23.99	Herstellung von sonstigen Erzeugnissen aus nichtmetallischen Mineralien a.n.g.	59	833 048	728 117
24	Metallerzeugung und -bearbeitung	457	6 448 301	5 431 264
24.1	Erzeugung von Roheisen, Stahl und Ferrolegierungen	120	1 573 502	1 357 344
24.2	Herstellung von Stahlrohren, Rohrform-, Rohrverschluss- und Rohrverbindungsstücken aus Stahl	41	345 336	280 939
24.3	Sonstige erste Bearbeitung von Eisen und Stahl	20	396 190	334 391
24.31	Herstellung von Blankstahl
24.32	Herstellung von Kaltband mit einer Breite von weniger als 600 mm
24.33	Herstellung von Kaltprofilen
24.34	Herstellung von kaltgezogenem Draht	10	118 031	85 912
24.4	Erzeugung und erste Bearbeitung von NE-Metallen	150	2 589 735	2 120 394
24.41	Erzeugung und erste Bearbeitung von Edelmetallen
24.42	Erzeugung und erste Bearbeitung von Aluminium	32	981 219	755 566
24.43	Erzeugung und erste Bearbeitung von Blei, Zink und Zinn
24.44	Erzeugung und erste Bearbeitung von Kupfer
24.45	Erzeugung und erste Bearbeitung von sonstigen NE-Metallen	83	1 488 610	1 255 499
24.46	Aufbereitung von Kernbrennstoffen
24.5	Gießereien	126	1 543 539	1 338 196
24.51	Eisengießereien	52	742 735	694 358
24.52	Stahlgießereien

in Bayern 2021 nach ausführlicher wirtschaftlicher Gliederung

und Leistungen ohne Umsatzsteuer -

Steuerbarer Umsatz	Umsatzsteuer vor Abzug der Vorsteuer		Abziehbare Vorsteuer	Umsatzsteuer-Vorauszahlung	Gewerbe-kennzahl
	insgesamt	darunter für Lieferungen und Leistungen			
1 000 EUR					
2 015	3 070	2 685	2 868	203	23.14
20 804	25 079	19 349	29 713	- 4 634	23.19
37 965	31 482	24 209	24 928	6 554	23.2
25 550	155 784	148 523	109 825	45 960	23.3
2 061	4 829	4 399	5 232	- 402	23.31
23 488	150 955	144 124	104 593	46 362	23.32
125 543	125 633	96 011	95 225	30 408	23.4
.	23.41
83 590	34 126	18 110	17 482	16 644	23.42
.	23.43
28 857	45 906	36 928	41 007	4 899	23.44
525	1 851	1 740	2 344	- 493	23.49
26 941	107 055	92 825	76 485	30 570	23.5
25 319	92 543	78 643	66 512	26 031	23.51
1 622	14 512	14 182	9 973	4 539	23.52
238 831	986 995	886 734	760 720	226 275	23.6
70 901	419 876	375 120	296 423	123 453	23.61
.	23.62
11 755	157 326	153 785	116 488	40 838	23.63
38 265	104 091	93 451	77 605	26 486	23.64
.	23.65
11 472	34 924	31 072	28 895	6 029	23.69
49 623	121 237	104 643	69 938	51 299	23.7
120 389	151 316	121 020	119 110	32 206	23.9
15 457	14 190	11 087	11 953	2 237	23.91
104 932	137 126	109 933	107 158	29 969	23.99
1 017 038	1 077 900	586 944	850 076	227 824	24
216 158	330 784	170 413	235 816	94 968	24.1
64 396	59 049	34 510	38 806	20 243	24.2
61 799	60 728	45 546	51 917	8 811	24.3
.	24.31
-	-	-	-	-	24.32
.	24.33
32 119	17 578	11 380	12 485	5 093	24.34
469 341	381 252	164 991	347 000	34 252	24.4
.	24.41
225 654	142 566	52 175	127 977	14 588	24.42
.	24.43
.	24.44
233 112	209 939	98 555	201 860	8 079	24.45
-	-	-	-	-	24.46
205 344	246 087	171 484	176 537	69 550	24.5
48 377	117 900	87 269	89 128	28 772	24.51
.	24.52

Noch: **Tabelle 2. Steuerpflichtige, steuerbarer Umsatz und Umsatzsteuer-Vorauszahlung**

- Steuerbarer Umsatz, Lieferungen

Gewerbe- kennzahl	Wirtschaftszweig	Steuer- pflichtige	Steuerbarer Umsatz	
			insgesamt	davon Lieferungen und Leistungen
		Anzahl	1 000 EUR	
24.53	Leichtmetallgießereien	53	607 333	471 793
24.54	Buntmetallgießereien
25	Herstellung von Metallerzeugnissen	6 583	25 915 225	23 391 025
25.1	Stahl- und Leichtmetallbau	1 762	7 027 350	6 317 067
25.11	Herstellung von Metallkonstruktionen	1 324	5 481 519	4 938 730
25.12	Herstellung von Ausbauelementen aus Metall	438	1 545 831	1 378 338
25.2	Herstellung von Metalltanks und -behältern; Herstellung von Heizkörpern und -kesseln für Zentralheizungen	75	1 459 664	1 218 251
25.21	Herstellung von Heizkörpern und -kesseln für Zentralheizungen	17	1 222 967	1 014 682
25.29	Herstellung von Sammelbehältern, Tanks u.ä. Behältern aus Metall	58	236 697	203 568
25.3	Herstellung von Dampfkesseln (ohne Zentralheizungskessel)	-	-	-
25.4	Herstellung von Waffen und Munition	59	695 777	645 995
25.5	Herstellung von Schmiede-, Press-, Zieh- und Stanzteilen, gewalzten Ringen und pulvermetallurgischen Erzeugnissen	295	2 879 487	2 598 266
25.6	Oberflächenveredlung und Wärmebehandlung; Mechanik a.n.g.	2 911	5 317 110	4 995 242
25.61	Oberflächenveredlung und Wärmebehandlung	385	1 058 971	979 825
25.62	Mechanik a.n.g.	2 526	4 258 139	4 015 417
25.7	Herstellung von Schneidwaren, Werkzeugen, Schlössern und Beschlägen aus unedlen Metallen	570	2 807 451	2 646 866
25.71	Herstellung von Schneidwaren und Bestecken aus unedlen Metallen	18	35 776	34 906
25.72	Herstellung von Schlössern und Beschlägen aus unedlen Metallen	78	382 194	347 894
25.73	Herstellung von Werkzeugen	474	2 389 481	2 264 066
25.73.1	Herstellung von Handwerkzeugen	167	774 563	747 566
25.73.2	Herstellung von Sägen und von Maschinenwerkzeugen für die Holzbearbeitung	11	134 870	105 086
25.73.3	Herstellung von auswechselbaren Werkzeugen für die Metallbearbeitung a.n.g.	133	907 746	874 513
25.73.4	Herstellung von Geräten für die Landwirtschaft	6	2 089	2 089
25.73.5	Herstellung von sonstigen Werkzeugen	157	570 212	534 812
25.9	Herstellung von sonstigen Metallwaren	911	5 728 387	4 969 339
25.91	Herstellung von Fässern, Trommeln, Dosen, Eimern u.ä. Behälter aus Metall	31	570 308	494 947
25.92	Herstellung von Verpackungen und Verschlüssen aus Eisen, Stahl und NE-Metall	29	728 164	601 338
25.93	Herstellung von Drahtwaren, Ketten und Federn	66	1 184 432	1 042 004
25.94	Herstellung von Schrauben und Nieten	25	580 683	537 836
25.99	Herstellung von sonstigen Metallwaren a.n.g.	760	2 664 799	2 293 214
26	Herstellung von DV-Geräten, elektronischen und optischen Erzeugnissen	1 875	60 585 651	54 833 706
26.1	Herstellung von elektronischen Bauelementen und Leiterplatten	518	36 773 739	32 838 649
26.11	Herstellung von elektronischen Bauelementen	487	36 417 193	32 509 984
26.11.1	Herstellung von Solarzellen und Solarmodulen
26.11.9	Herstellung von sonstigen elektronischen Bauelementen
26.12	Herstellung von bestückten Leiterplatten	31	356 546	328 666
26.2	Herstellung von DV-Geräten und peripheren Geräten	245	1 542 320	1 372 036
26.3	Herstellung von Geräten und Einrichtungen der Telekommunikationstechnik	211	943 096	841 918
26.4	Herstellung von Geräten der Unterhaltungselektronik	103	400 101	350 600
26.5	Herstellung von elektrischen Mess-, Kontroll-, Navigations- u.ä. Instrumenten und Vorrichtungen; Herstellung von Uhren	577	9 709 742	8 899 510

in Bayern 2021 nach ausführlicher wirtschaftlicher Gliederung

und Leistungen ohne Umsatzsteuer -

Steuerbarer Umsatz	Umsatzsteuer vor Abzug der Vorsteuer		Abziehbare Vorsteuer	Umsatzsteuer-Vorauszahlung	Gewerbe-kennzahl
	insgesamt	darunter für Lieferungen und Leistungen			
1 000 EUR					
135 540	93 681	60 623	65 121	28 560	24.53
.	24.54
2 524 200	3 798 531	3 096 147	3 058 336	740 198	25
710 283	1 055 174	799 798	854 761	200 414	25.1
542 789	811 812	604 924	677 536	134 276	25.11
167 494	243 362	194 874	177 224	66 138	25.12
241 413	224 883	171 782	156 682	68 201	25.2
208 284	187 753	142 373	130 658	57 095	25.21
33 129	37 130	29 409	26 024	11 106	25.29
-	-	-	-	-	25.3
49 782	72 923	58 784	72 343	580	25.4
281 221	409 945	347 676	361 111	48 834	25.5
321 868	888 956	800 322	580 853	308 104	25.6
79 147	196 420	175 041	116 604	79 816	25.61
242 721	692 536	625 281	464 249	228 289	25.62
160 584	359 967	318 992	357 632	2 334	25.7
870	4 253	3 945	4 207	46	25.71
34 299	55 948	47 433	42 573	13 375	25.72
125 414	299 766	267 614	310 853	- 11 087	25.73
26 998	92 805	85 732	105 243	- 12 438	25.73.1
29 783	13 398	8 265	19 624	- 6 226	25.73.2
33 233	117 461	105 456	128 146	- 10 685	25.73.3
0	219	212	139	79	25.73.4
35 400	75 883	67 949	57 701	18 183	25.73.5
759 048	786 683	598 793	674 953	111 730	25.9
75 362	62 512	46 569	65 549	- 3 037	25.91
126 826	91 601	63 857	86 455	5 145	25.92
142 428	160 533	118 506	140 794	19 739	25.93
42 847	70 418	61 405	68 686	1 731	25.94
371 585	401 619	308 455	313 468	88 151	25.99
5 751 946	7 103 583	4 815 916	8 129 469	- 1025 885	26
3 935 089	4 806 649	3 171 454	5 281 036	- 474 387	26.1
3 907 209	4 750 761	3 122 699	5 231 900	- 481 138	26.11
.	26.11.1
.	26.11.9
27 880	55 888	48 755	49 137	6 751	26.12
170 284	207 483	159 533	200 730	6 753	26.2
101 178	167 934	97 870	164 494	3 440	26.3
49 502	58 374	46 275	45 404	12 970	26.4
810 233	1 089 252	804 188	1 084 672	4 580	26.5

Noch: **Tabelle 2. Steuerpflichtige, steuerbarer Umsatz und Umsatzsteuer-Vorauszahlung**

- Steuerbarer Umsatz, Lieferungen

Gewerbe- kennzahl	Wirtschaftszweig	Steuer- pflichtige	Steuerbarer Umsatz	
			insgesamt	davon Lieferungen und Leistungen
		Anzahl	1 000 EUR	
26.51	Herstellung von Mess-, Kontroll-, Navigations- u.ä. Instrumenten und Vorrichtungen	558	9 684 811	8 875 584
26.51.1	Herstellung von elektrischen Mess-, Kontroll-, Navigations- u.ä. Instrumenten und Vorrichtungen	505	9 107 305	8 316 439
26.51.2	Herstellung von nicht elektrischen Mess-, Kontroll-, Navigations- u.ä. Instrumenten und Vorrichtungen	42	418 711	405 047
26.51.3	Herstellung von Prüfmaschinen	11	158 795	154 098
26.52	Herstellung von Uhren	19	24 932	23 926
26.6	Herstellung von Bestrahlungs- und Elektrotherapiegeräten und elektromedizinischen Geräten	85	9 625 877	9 036 165
26.7	Herstellung von optischen und fotograf. Instrumenten und Geräten	101	1 533 200	1 443 977
26.8	Herstellung von magnetischen und optischen Datenträgern	35	57 577	50 851
27	Herstellung von elektrischen Ausrüstungen	1 235	21 636 855	18 982 886
27.1	Herstellung von Elektromotoren, Generatoren, Transformatoren, Elektrizitätsverteilungs- und -schalteinrichtungen	296	9 058 206	7 812 522
27.11	Herstellung von Elektromotoren, Generatoren und Transformatoren	148	4 742 370	4 157 743
27.12	Herstellung von Elektrizitätsverteilungs- und -schalteinrichtungen	148	4 315 835	3 654 780
27.2	Herstellung von Batterien und Akkumulatoren	34	982 064	809 346
27.3	Herstellung von Kabeln und elektrischem Installationsmaterial	139	2 310 338	2 000 871
27.31	Herstellung von Glasfaserkabeln
27.32	Herstellung von sonstigen elektronischen und elektrischen Drähten und Kabeln	61	1 524 667	1 295 839
27.33	Herstellung von elektrischem Installationsmaterial
27.4	Herstellung von elektrischen Lampen und Leuchten	171	3 406 211	3 081 446
27.5	Herstellung von Haushaltsgeräten	39	1 160 205	1 036 587
27.51	Herstellung von elektrischen Haushaltsgeräten	39	1 160 205	1 036 587
27.52	Herstellung von nicht elektrischen Haushaltsgeräten	-	-	-
27.9	Herstellung von sonstigen elektrischen Ausrüstungen und Geräten a.n.g.	556	4 719 831	4 242 114
28	Maschinenbau	3 168	62 560 316	55 005 957
28.1	Herstellung von nicht wirtschaftszweigspezifischen Maschinen	303	24 000 068	20 683 414
28.11	Herstellung von Verbrennungsmotoren und Turbinen (ohne Motoren für Luft- und Straßenfahrzeuge)
28.12	Herstellung von hydraulischen und pneumatischen Komponenten und Systemen
28.13	Herstellung von Pumpen und Kompressoren a.n.g.	64	2 249 632	2 078 011
28.14	Herstellung von Armaturen a.n.g.	32	473 077	421 233
28.15	Herstellung von Lagern, Getrieben, Zahnrädern und Antriebselementen	110	12 935 839	10 699 768
28.2	Herstellung von sonstigen nicht wirtschaftszweigspezifischen Maschinen	1 169	14 168 193	12 712 874
28.21	Herstellung von Öfen und Brennern	64	483 007	429 570
28.21.1	Herstellung von Solarwärmekollektoren	6	38 649	35 080
28.21.9	Herstellung von sonstigen Öfen und Brennern	58	444 358	394 490
28.22	Herstellung von Hebezeugen und Fördermitteln	153	2 871 258	2 649 985
28.23	Herstellung von Büromaschinen (ohne DV-Geräte und periphere Geräte)	20	207 124	192 014
28.24	Herstellung von handgeführten Werkzeugen mit Motorantrieb	258	2 105 407	1 969 185
28.25	Herstellung von kälte- und lufttechnischen Erzeugnissen, nicht für den Haushalt	248	3 139 716	2 620 530
28.29	Herstellung von sonstigen nicht wirtschaftszweigspezifischen Maschinen a.n.g.	426	5 361 680	4 851 589

in Bayern 2021 nach ausführlicher wirtschaftlicher Gliederung

und Leistungen ohne Umsatzsteuer -

Steuerbarer Umsatz	Umsatzsteuer vor Abzug der Vorsteuer		Abziehbare Vorsteuer	Umsatzsteuer-Vorauszahlung	Gewerbeziffer
	insgesamt	darunter für Lieferungen und Leistungen			
1 000 EUR					
809 227	1 085 744	800 886	1 081 897	3 847	26.51
790 866	1 021 181	742 960	1 019 126	2 055	26.51.1
13 664	49 160	44 294	47 114	2 046	26.51.2
4 697	15 403	13 632	15 657	- 254	26.51.3
1 006	3 509	3 302	2 776	733	26.52
589 712	648 025	440 740	1 156 782	- 508 757	26.6
89 223	117 628	88 990	190 049	- 72 421	26.7
6 726	8 238	6 865	6 300	1 938	26.8
2 653 969	2 526 242	1 746 710	2 855 475	- 329 232	27
1 245 684	1 059 333	681 418	1 236 164	- 176 830	27.1
584 628	571 459	365 170	726 515	- 155 056	27.11
661 056	487 874	316 248	509 649	- 21 774	27.12
172 718	151 675	112 718	138 433	13 242	27.2
309 467	282 535	196 556	304 508	- 21 972	27.3
.	27.31
228 828	186 156	122 234	211 813	- 25 658	27.32
.	27.33
324 765	289 119	190 408	386 844	- 97 725	27.4
123 617	177 493	147 303	170 813	6 680	27.5
123 617	177 493	147 303	170 813	6 680	27.51
-	-	-	-	-	27.52
477 717	566 086	418 308	618 713	- 52 627	27.9
7 554 359	6 918 638	4 950 694	7 575 182	- 656 542	28
3 316 654	2 452 504	1 562 309	2 653 889	- 201 385	28.1
.	28.11
.	28.12
171 620	168 982	130 171	260 082	- 91 100	28.13
51 844	61 271	48 771	46 723	14 548	28.14
2 236 071	1 158 882	625 198	1 408 544	- 249 662	28.15
1 455 319	1 752 885	1 363 359	1 854 369	- 101 484	28.2
53 437	65 616	50 594	63 009	2 607	28.21
3 569	6 871	5 714	5 269	1 603	28.21.1
49 868	58 744	44 880	57 740	1 005	28.21.9
221 273	383 258	315 025	389 819	- 6 561	28.22
15 110	21 886	16 054	25 052	- 3 166	28.23
136 222	314 567	285 422	264 577	49 991	28.24
519 186	427 324	307 812	361 567	65 758	28.25
510 091	540 234	388 452	750 346	- 210 112	28.29

Noch: **Tabelle 2. Steuerpflichtige, steuerbarer Umsatz und Umsatzsteuer-Vorauszahlung**

- Steuerbarer Umsatz, Lieferungen

Gewerbe- kennzahl	Wirtschaftszweig	Steuer- pflichtige	Steuerbarer Umsatz	
			insgesamt	davon Lieferungen und Leistungen
		Anzahl	1 000 EUR	
28.3	Herstellung von land- und forstwirtschaftlichen Maschinen	127	4 300 607	3 604 991
28.4	Herstellung von Werkzeugmaschinen	377	3 011 562	2 814 376
28.41	Herstellung von Werkzeugmaschinen für die Metallbearbeitung	222	2 264 636	2 091 224
28.49	Herstellung von sonstigen Werkzeugmaschinen	155	746 926	723 152
28.9	Herstellung von Maschinen für sonstige bestimmte Wirtschaftszweige	1 192	17 079 886	15 190 301
28.91	Herstellung von Maschinen für die Metallerzeugung, von Walzwerkseinrichtungen und Gießmaschinen	34	226 370	207 648
28.92	Herstellung von Bergwerks-, Bau- und Baustoffmaschinen	65	2 367 429	2 133 383
28.92.1	Herstellung von Bergwerksmaschinen
28.92.2	Herstellung von Bau- und Baustoffmaschinen
28.93	Herstellung von Maschinen für die Nahrungs- und Genussmittelerzeugung und die Tabakverarbeitung	78	1 400 988	1 259 842
28.94	Herstellung von Maschinen für die Textil- und Bekleidungsherstellung und die Lederverarbeitung	45	707 066	670 257
28.95	Herstellung von Maschinen für die Papiererzeugung und -verarbeitung	13	563 883	487 274
28.96	Herstellung von Maschinen für die Verarbeitung von Kunststoffen und Kautschuk	41	1 827 581	1 515 236
28.99	Herstellung von Maschinen für sonstige bestimmte Wirtschaftszweige a.n.g.	916	9 986 568	8 916 662
29	Herstellung von Kraftwagen und Kraftwagenteilen	616	131 445 245	110 362 754
29.1	Herstellung von Kraftwagen und Kraftwagenmotoren
29.10.1	Herstellung von Personenkraftwagen und Personenkraftwagenmotoren
29.10.2	Herstellung von Nutzkraftwagen und Nutzkraftwagenmotoren	16	10 150 192	8 023 310
29.2	Herstellung von Karosserien, Aufbauten und Anhängern
29.3	Herstellung von Teilen und Zubehör für Kraftwagen	335	21 094 011	16 825 105
29.31	Herstellung elektrischer und elektronischer Ausrüstungsgegenstände für Kraftwagen	64	5 821 006	4 355 572
29.32	Herstellung von sonstigen Teilen und sonstigem Zubehör für Kraftwagen	271	15 273 005	12 469 533
30	Sonstiger Fahrzeugbau	183	42 757 848	37 167 148
30.1	Schiff- und Bootsbau
30.11	Schiffbau (ohne Boots- und Yachtbau)	4	6 330	6 243
30.12	Boots- und Yachtbau
30.2	Schienenfahrzeugbau	25	192 892	190 398
30.20.1	Herstellung von Lokomotiven und anderen Schienenfahrzeugen	13	152 421	150 387
30.20.2	Herstellung von Eisenbahninfrastruktur	12	40 470	40 011
30.3	Luft- und Raumfahrzeugbau	61	37 031 912	32 207 554
30.4	Herstellung von militärischen Kampffahrzeugen
30.9	Herstellung von Fahrzeugen a.n.g.	48	3 899 362	3 260 798
30.91	Herstellung von Krafrädern
30.92	Herstellung von Fahrrädern sowie von Behindertenfahrzeugen	38	3 849 618	3 211 480
30.99	Herstellung von sonstigen Fahrzeugen a.n.g.
31	Herstellung von Möbeln	2 541	6 234 630	5 406 869
31.01	Herstellung von Büro- und Ladenmöbeln	165	1 548 123	1 283 057
31.02	Herstellung von Küchenmöbeln	138	1 111 642	1 000 369
31.03	Herstellung von Matratzen	29	126 576	111 127
31.09	Herstellung von sonstigen Möbeln	2 209	3 448 289	3 012 315
31.09.1	Herstellung von Polstermöbeln	85	703 273	551 018
31.09.9	Herstellung von sonstigen Möbeln a.n.g.	2 124	2 745 016	2 461 297
32	Herstellung von sonstigen Waren	3 847	10 360 096	9 185 758

in Bayern 2021 nach ausführlicher wirtschaftlicher Gliederung

und Leistungen ohne Umsatzsteuer -

Steuerbarer Umsatz	Umsatzsteuer vor Abzug der Vorsteuer		Abziehbare Vorsteuer	Umsatzsteuer-Vorauszahlung	Gewerbesteuerkennzahl
	insgesamt	darunter für Lieferungen und Leistungen			
1 000 EUR					
695 616	565 122	420 037	590 870	- 25 748	28.3
197 185	363 777	309 379	372 480	- 8 703	28.4
173 412	265 336	218 675	275 944	- 10 608	28.41
23 774	98 441	90 704	96 536	1 905	28.49
1 889 585	1 784 351	1 295 610	2 103 574	- 319 222	28.9
18 722	28 135	21 814	35 897	- 7 761	28.91
234 047	228 139	178 283	321 945	- 93 806	28.92
.	28.92.1
.	28.92.2
141 146	166 952	131 573	155 505	11 447	28.93
36 809	36 401	27 471	81 440	- 45 039	28.94
76 610	53 841	29 765	87 445	- 33 605	28.95
312 345	171 532	95 424	264 839	- 93 307	28.96
1 069 906	1 099 351	811 281	1 156 503	- 57 151	28.99
21 082 491	11 244 771	6 219 565	14 970 505	- 3725 734	29
.	29.1
.	29.10.1
2 126 881	1 247 265	725 076	1 298 893	- 51 628	29.10.2
.	29.2
4 268 905	2 896 472	1 753 273	2 863 172	33 300	29.3
1 465 434	962 607	484 601	912 625	49 981	29.31
2 803 472	1 933 865	1 268 672	1 950 547	- 16 681	29.32
5 590 700	4 010 152	1 985 682	4 630 450	- 620 297	30
.	30.1
86	1 357	1 203	701	656	30.11
.	30.12
2 493	25 461	24 620	25 404	57	30.2
2 034	24 195	23 706	23 825	370	30.20.1
459	1 266	914	1 579	- 313	30.20.2
4 824 358	3 108 453	1 243 664	3 776 329	- 667 876	30.3
.	30.4
638 564	630 093	504 813	608 452	21 640	30.9
.	30.91
638 138	620 544	495 662	599 779	20 765	30.92
.	30.99
827 761	1 036 294	834 619	781 010	255 284	31
265 065	262 103	197 615	198 539	63 565	31.01
111 273	161 462	130 624	134 464	26 998	31.02
15 449	19 980	16 659	15 067	4 913	31.03
435 974	592 747	489 721	432 940	159 808	31.09
152 255	111 670	76 935	95 177	16 493	31.09.1
283 719	481 078	412 786	337 763	143 315	31.09.9
1 174 338	1 268 749	980 156	1 116 373	152 377	32

Noch: **Tabelle 2. Steuerpflichtige, steuerbarer Umsatz und Umsatzsteuer-Vorauszahlung**

- Steuerbarer Umsatz, Lieferungen

Gewerbe- kennzahl	Wirtschaftszweig	Steuer- pflichtige	Steuerbarer Umsatz	
			insgesamt	davon Lieferungen und Leistungen
		Anzahl	1 000 EUR	
32.1	Herstellung von Münzen, Schmuck und ähnlichen Erzeugnissen	593	384 149	352 808
32.11	Herstellung von Münzen	7	119 734	104 538
32.12	Herstellung von Schmuck, Gold- und Silberschmiedewaren (ohne Fantasieschmuck)	528	241 420	227 536
32.13	Herstellung von Fantasieschmuck	58	22 995	20 734
32.2	Herstellung von Musikinstrumenten	312	115 835	109 421
32.3	Herstellung von Sportgeräten	129	627 365	584 714
32.4	Herstellung von Spielwaren	128	1 486 370	1 284 142
32.5	Herstellung von medizinischen und zahnmedizinischen Apparaten und Materialien	1 938	5 205 678	4 630 346
32.50.1	Herstellung von medizintechnischen Apparaten und Materialien a.n.g.	459	3 996 369	3 464 317
32.50.2	Herstellung von orthopädischen Erzeugnissen	322	596 858	561 322
32.50.3	Zahntechnische Laboratorien	1 157	612 450	604 707
32.9	Herstellung von Erzeugnissen a.n.g.	747	2 540 699	2 224 328
32.91	Herstellung von Besen und Bürsten	60	324 748	289 998
32.99	Herstellung von sonstigen Erzeugnissen a.n.g.	687	2 215 951	1 934 330
33	Reparatur und Installation von Maschinen und Ausrüstungen
33.1	Reparatur von Metallerzeugnissen, Maschinen und Ausrüstungen	1 079	1 155 175	1 098 904
33.11	Reparatur von Metallerzeugnissen	52	36 738	36 084
33.12	Reparatur von Maschinen	820	851 220	809 016
33.13	Reparatur von elektronischen und optischen Geräten	55	53 847	51 865
33.14	Reparatur von elektrischen Ausrüstungen	44	54 691	51 649
33.15	Reparatur und Instandhaltung von Schiffen, Booten und Yachten	19	9 858	8 261
33.16	Reparatur und Instandhaltung von Luft- und Raumfahrzeugen	26	104 097	97 954
33.17	Reparatur und Instandhaltung von Fahrzeugen a.n.g.	14	18 672	18 599
33.19	Reparatur von sonstigen Ausrüstungen	49	26 054	25 477
33.2	Installation von Maschinen und Ausrüstungen a.n.g.
D	Energieversorgung	28 185	51 684 011	51 320 233
35	Energieversorgung	28 185	51 684 011	51 320 233
35.1	Elektrizitätsversorgung	26 541	44 623 364	44 273 570
35.11	Elektrizitätserzeugung	26 269	17 471 007	17 302 964
35.11.1	Elektrizitätserzeugung ohne Verteilung
35.11.2	Elektrizitätserzeugung mit Fremdbezug zur Verteilung
35.11.3	Elektrizitätserzeugung ohne Fremdbezug zur Verteilung	23 740	10 652 791	10 499 053
35.12	Elektrizitätsübertragung	7	7 089 935	6 971 004
35.13	Elektrizitätsverteilung	191	13 555 766	13 498 158
35.14	Elektrizitätshandel	74	6 506 657	6 501 445
35.2	Gasversorgung	927	6 498 432	6 494 738
35.21	Gaserzeugung	868	779 322	775 854
35.21.1	Gaserzeugung ohne Verteilung	-	-	-
35.21.2	Gaserzeugung mit Fremdbezug zur Verteilung	155	412 498	412 070
35.21.3	Gaserzeugung ohne Fremdbezug zur Verteilung	713	366 824	363 784
35.22	Gasverteilung durch Rohrleitungen	41	1 157 360	1 157 220
35.23	Gashandel durch Rohrleitungen	18	4 561 750	4 561 665
35.3	Wärme- und Kälteversorgung	717	562 215	551 925
E	Wasserversorgung; Abwasser- und Abfallentsorgung und Beseitigung von Umweltverschmutzungen	2 546	9 464 848	8 835 375
36	Wasserversorgung	1 420	1 538 135	1 522 664
36.00.1	Wassergewinnung mit Fremdbezug zur Verteilung	179	219 084	218 223
36.00.2	Wassergewinnung ohne Fremdbezug zur Verteilung	1 093	1 196 884	1 184 274

in Bayern 2021 nach ausführlicher wirtschaftlicher Gliederung

und Leistungen ohne Umsatzsteuer -

Steuerbarer Umsatz	Umsatzsteuer vor Abzug der Vorsteuer		Abziehbare Vorsteuer	Umsatzsteuer-Vorauszahlung	Gewerbekennzahl
	insgesamt	darunter für Lieferungen und Leistungen			
1 000 EUR					
31 341	55 934	43 373	43 663	12 271	32.1
15 196	10 572	6 226	9 554	1 018	32.11
13 884	41 429	33 847	31 728	9 701	32.12
2 261	3 933	3 300	2 381	1 553	32.13
6 414	14 922	13 446	9 439	5 482	32.2
42 651	82 292	69 393	76 983	5 309	32.3
202 228	187 993	135 839	183 664	4 329	32.4
575 331	612 571	476 843	524 337	88 236	32.5
532 052	495 828	370 431	438 677	57 151	32.50.1
35 536	67 971	61 090	49 061	18 911	32.50.2
7 744	48 773	45 323	36 599	12 174	32.50.3
316 371	315 038	241 262	278 287	36 751	32.9
34 750	35 701	27 405	38 667	- 2 967	32.91
281 622	279 337	213 857	239 620	39 717	32.99
.	33
56 271	196 167	179 590	143 922	52 246	33.1
654	6 633	6 170	4 474	2 159	33.11
42 204	152 838	140 317	110 498	42 340	33.12
1 982	9 369	8 819	4 679	4 690	33.13
3 042	8 117	7 493	5 543	2 574	33.14
1 597	1 765	1 447	1 025	740	33.15
6 143	9 450	7 568	12 803	- 3 354	33.16
73	3 506	3 463	1 893	1 613	33.17
577	4 490	4 314	3 005	1 485	33.19
.	33.2
363 778	11 047 815	5 775 887	9 565 023	1 482 797	D
363 778	11 047 815	5 775 887	9 565 023	1 482 797	35
349 794	8 852 128	4 921 534	7 802 280	1 049 853	35.1
168 043	3 335 373	2 369 474	2 415 034	920 344	35.11
.	35.11.1
.	35.11.2
153 738	1 937 506	1 438 030	1 467 772	469 739	35.11.3
118 931	2 037 337	514 569	2 128 845	- 91 507	35.12
57 608	2 049 037	1 728 936	2 014 850	34 187	35.13
5 211	1 430 381	308 555	1 243 551	186 830	35.14
3 693	2 084 293	756 560	1 666 658	417 635	35.2
3 468	141 956	101 273	131 617	10 339	35.21
.	35.21.1
428	76 814	38 214	68 814	8 000	35.21.2
3 040	65 141	63 058	62 803	2 339	35.21.3
140	257 006	178 143	179 812	77 193	35.22
85	1 685 331	477 144	1 355 229	330 103	35.23
10 291	111 394	97 793	96 085	15 309	35.3
629 473	1 453 721	916 663	1 448 045	5 678	E
15 471	184 133	155 792	276 013	- 91 879	36
861	23 711	21 586	35 898	- 12 186	36.00.1
12 610	147 069	122 549	214 958	- 67 888	36.00.2

Noch: **Tabelle 2. Steuerpflichtige, steuerbarer Umsatz und Umsatzsteuer-Vorauszahlung**

- Steuerbarer Umsatz, Lieferungen

Gewerbe- kennzahl	Wirtschaftszweig	Steuer- pflichtige	Steuerbarer Umsatz	
			insgesamt	davon Lieferungen und Leistungen
		Anzahl	1 000 EUR	
36.00.3	Wasserverteilung ohne Gewinnung	148	122 167	120 168
37	Abwasserentsorgung	154	194 630	192 999
37.00.1	Betrieb der Sammelkanalisation	94	130 372	129 866
37.00.2	Betrieb von Kläranlagen	60	64 258	63 133
38	Sammlung, Behandlung und Beseitigung von Abfällen; Rückgewinnung	887	7 498 742	6 887 059
38.1	Sammlung von Abfällen	276	1 869 005	1 850 561
38.11	Sammlung nicht gefährlicher Abfälle
38.12	Sammlung gefährlicher Abfälle
38.2	Abfallbehandlung und -beseitigung	308	1 361 152	1 347 422
38.21	Behandlung und Beseitigung nicht gefährlicher Abfälle	278	1 219 593	1 206 173
38.22	Behandlung und Beseitigung gefährlicher Abfälle	30	141 559	141 250
38.3	Rückgewinnung	303	4 268 585	3 689 076
38.31	Zerlegung von Schiffs- und Fahrzeugwracks und anderen Altwaren	38	262 298	242 074
38.32	Rückgewinnung sortierter Werkstoffe	265	4 006 286	3 447 002
39	Beseitigung von Umweltverschmutzungen und sonstige Entsorgung	85	233 341	232 653
F	Baugewerbe	63 813	77 882 115	76 597 033
41	Hochbau	5 161	23 986 594	23 797 874
41.1	Erschließung von Grundstücken; Bauträger	1 577	6 252 688	6 238 560
41.10.1	Erschließung von unbebauten Grundstücken	94	129 770	129 507
41.10.2	Bauträger für Nichtwohngebäude	179	1 386 819	1 384 162
41.10.3	Bauträger für Wohngebäude	1 304	4 736 098	4 724 892
41.2	Bau von Gebäuden	3 584	17 733 907	17 559 314
41.20.1	Bau von Gebäuden (ohne Fertigteilbau)	3 187	16 107 198	15 980 791
41.20.2	Errichtung von Fertigteilbauten	397	1 626 708	1 578 523
42	Tiefbau	1 377	10 691 145	10 537 820
42.1	Bau von Straßen und Bahnverkehrsstrecken	536	6 404 720	6 352 582
42.11	Bau von Straßen	416	4 634 481	4 600 145
42.12	Bau von Bahnverkehrsstrecken	55	908 758	898 443
42.13	Brücken- und Tunnelbau	65	861 482	853 993
42.2	Leitungstiefbau und Kläranlagenbau	431	3 388 110	3 311 942
42.21	Rohrleitungstiefbau, Brunnenbau und Kläranlagenbau	304	2 330 593	2 284 960
42.22	Kabelnetzleitungstiefbau	127	1 057 517	1 026 982
42.9	Sonstiger Tiefbau	410	898 315	873 296
42.91	Wasserbau	41	115 472	113 400
42.99	Sonstiger Tiefbau a.n.g.	369	782 843	759 896
43	Vorbereitende Baustellenarbeiten, Bauinstallation und sonstiges Ausbaugewerbe	57 275	43 204 375	42 261 338
43.1	Abbrucharbeiten und vorbereitende Baustellenarbeiten	2 135	1 880 594	1 867 735
43.11	Abbrucharbeiten	556	674 348	670 593
43.12	Vorbereitende Baustellenarbeiten	1 547	1 147 975	1 139 713
43.13	Test- und Suchbohrung	32	58 271	57 429
43.2	Bauinstallation	20 796	21 014 231	20 514 928
43.21	Elektroinstallation	6 140	6 989 161	6 843 694
43.22	Gas-, Wasser-, Heizungs- sowie Lüftungs- und Klimainstallation	8 382	10 476 504	10 236 553
43.29	Sonstige Bauinstallation	6 274	3 548 567	3 434 681
43.29.1	Dämmung gegen Kälte, Wärme, Schall und Erschütterung	3 665	1 558 228	1 530 217
43.29.9	Sonstige Bauinstallation a.n.g.	2 609	1 990 339	1 904 464
43.3	Sonstiger Ausbau	22 163	10 065 864	9 862 571
43.31	Anbringen von Stuckaturen, Gipserei und Verputzerei	1 121	662 335	659 129

in Bayern 2021 nach ausführlicher wirtschaftlicher Gliederung

und Leistungen ohne Umsatzsteuer -

Steuerbarer Umsatz	Umsatzsteuer vor Abzug der Vorsteuer		Abziehbare Vorsteuer	Umsatzsteuer-Vorauszahlung	Gewerbesteuerkennzahl
	insgesamt	darunter für Lieferungen und Leistungen			
1 000 EUR					
1 999	13 352	11 656	25 158	- 11 805	36.00.3
1 631	35 687	33 651	23 086	12 602	37
506	24 563	23 516	13 467	11 096	37.00.1
1 125	11 124	10 135	9 619	1 506	37.00.2
611 682	1 191 290	687 494	1 118 378	72 913	38
18 445	308 752	280 946	236 918	71 834	38.1
.	38.11
.	38.12
13 729	231 193	216 296	174 948	56 245	38.2
13 420	205 926	192 277	156 582	49 345	38.21
309	25 267	24 019	18 366	6 901	38.22
579 508	651 345	190 252	706 512	- 55 167	38.3
20 224	34 144	10 723	36 383	- 2 239	38.31
559 284	617 201	179 529	670 129	- 52 928	38.32
688	42 611	39 727	30 569	12 043	39
1 285 082	13 844 131	10 740 399	8 934 634	4 909 519	F
188 720	4 458 563	3 068 742	2 732 305	1 726 259	41
14 127	686 841	402 513	412 754	274 087	41.1
263	36 848	16 497	26 914	9 933	41.10.1
2 658	157 300	93 720	122 969	34 331	41.10.2
11 206	492 693	292 296	262 871	229 823	41.10.3
174 593	3 771 722	2 666 229	2 319 551	1 452 172	41.2
126 407	3 400 750	2 413 247	2 094 529	1 306 222	41.20.1
48 185	370 972	252 982	225 022	145 950	41.20.2
153 325	1 959 183	1 365 266	1 400 519	558 664	42
52 138	1 122 230	735 499	897 038	225 192	42.1
34 335	866 158	628 937	627 088	239 071	42.11
10 314	95 105	31 336	129 293	- 34 188	42.12
7 489	160 967	75 225	140 657	20 309	42.13
76 168	660 935	509 629	385 184	275 751	42.2
45 633	453 078	357 021	268 581	184 497	42.21
30 535	207 857	152 608	116 603	91 254	42.22
25 019	176 018	120 139	118 298	57 720	42.9
2 072	22 687	18 289	12 697	9 990	42.91
22 947	153 331	101 850	105 601	47 730	42.99
943 037	7 426 385	6 306 391	4 801 810	2 624 595	43
12 860	288 265	251 328	219 493	68 773	43.1
3 755	100 158	82 461	75 556	24 602	43.11
8 262	178 198	160 119	136 170	42 028	43.12
842	9 909	8 749	7 767	2 142	43.13
499 303	3 606 494	3 099 182	2 356 728	1 249 774	43.2
145 467	1 205 973	1 046 686	787 502	418 473	43.21
239 951	1 898 236	1 675 634	1 217 571	680 670	43.22
113 886	502 285	376 862	351 655	150 632	43.29
28 010	219 485	164 637	156 049	63 436	43.29.1
85 875	282 800	212 224	195 606	87 195	43.29.9
203 293	1 752 391	1 519 766	1 045 852	706 546	43.3
3 206	107 628	88 590	63 905	43 724	43.31

Noch: **Tabelle 2. Steuerpflichtige, steuerbarer Umsatz und Umsatzsteuer-Vorauszahlung**

- Steuerbarer Umsatz, Lieferungen

Gewerbe- kennzahl	Wirtschaftszweig	Steuer- pflichtige	Steuerbarer Umsatz	
			insgesamt	davon Lieferungen und Leistungen
		Anzahl	1 000 EUR	
43.32	Bautischlerei und -schlosserei	4 508	2 467 477	2 399 761
43.33	Fußboden-, Fliesen- und Plattenlegerei, Tapeziererei	6 963	2 617 560	2 556 310
43.34	Malerei und Glaserei	5 244	2 364 016	2 339 396
43.34.1	Maler- und Lackierergewerbe	4 725	2 028 513	2 022 753
43.34.2	Glasergewerbe	519	335 503	316 643
43.39	Sonstiger Ausbau a.n.g.	4 327	1 954 477	1 907 976
43.9	Sonstige spezialisierte Bautätigkeiten	12 181	10 243 685	10 016 104
43.91	Dachdeckerei und Zimmerei	4 562	4 471 818	4 365 761
43.91.1	Dachdeckerei und Bauspenglerei	1 373	1 329 113	1 320 244
43.91.2	Zimmerei und Ingenieurholzbau	3 189	3 142 705	3 045 517
43.99	Sonstige spezialisierte Bautätigkeiten a.n.g.	7 619	5 771 867	5 650 343
43.99.1	Gerüstbau	426	435 023	425 828
43.99.2	Schornstein-, Feuerungs- und Industrieofenbau	196	207 463	196 197
43.99.9	Baugewerbe a.n.g.	6 997	5 129 381	5 028 318
G	Handel; Instandhaltung und Reparatur von Kraftfahrzeugen	98 309	400 130 315	353 734 366
45	Handel mit Kraftfahrzeugen; Instandhaltung und Reparatur von Kraftfahrzeugen	19 462	50 923 583	45 808 409
45.1	Handel mit Kraftwagen	7 323	33 565 724	31 228 770
45.11	Handel mit Kraftfahrzeugen mit einem Gesamtgewicht von 3,5 t oder weniger	6 818	30 852 510	28 896 024
45.19	Handel mit Kraftwagen mit einem Gesamtgewicht von mehr als 3,5 t	505	2 713 214	2 332 746
45.2	Instandhaltung und Reparatur von Kraftwagen	6 966	3 966 647	3 857 342
45.20.1	Lackieren von Kraftwagen	668	396 996	388 747
45.20.2	Autowaschanlagen	508	144 076	141 689
45.20.3	Instandhaltung und Reparatur von Kraftwagen bis 3,5 t Gesamtgewicht (ohne Lackierung und Autowäsche)	5 528	3 033 759	2 950 833
45.20.4	Instandhaltung und Reparatur von Kraftwagen mit einem Gesamt- gewicht von mehr als 3,5 t (ohne Lackierung und Autowäsche)	262	391 817	376 074
45.3	Handel mit Kraftwagenteilen und -zubehör	4 183	11 876 713	9 505 130
45.31	Großhandel mit Kraftwagenteilen und -zubehör	518	9 259 470	7 111 168
45.32	Einzelhandel mit Kraftwagenteilen und -zubehör	3 665	2 617 243	2 393 962
45.4	Handel mit Kraftträdern, Kraftträderteilen und -zubehör; Instandhaltung und Reparatur von Kraftträdern	990	1 514 500	1 217 168
46	Großhandel (ohne Handel mit Kraftfahrzeugen)	23 632	226 202 043	193 887 358
46.1	Handelsvermittlung	7 381	2 977 740	2 701 991
46.11	Handelsvermittlung von landwirtschaftlichen Grundstoffen, lebenden Tieren, textilen Rohstoffen und Halbwaren	206	116 120	104 741
46.12	Handelsvermittlung von Brennstoffen, Erzen, Metallen und technischen Chemikalien	137	118 380	111 775
46.13	Handelsvermittlung von Holz, Baustoffen und Anstrichmitteln	993	443 018	394 383
46.13.1	Handelsvermittlung von Rohholz, Holzhalbwaren und Baulementen aus Holz	232	106 337	93 958
46.13.2	Handelsvermittlung von Baustoffen und Anstrichmitteln	761	336 682	300 425
46.14	Handelsvermittlung von Maschinen, technischem Bedarf, Wasser- und Luftfahrzeugen	1 087	547 879	503 875
46.15	Handelsvermittlung von Möbeln, Einrichtungs- und Haushaltsgegenständen, Eisen- und Metallwaren	904	321 705	296 901
46.16	Handelsvermittlung von Textilien, Bekleidung, Schuhen und Lederwaren	546	173 078	153 319
46.17	Handelsvermittlung von Nahrungsmitteln, Getränken und Tabakwaren	529	189 441	159 847
46.18	Handelsvermittlung von sonstigen Waren	2 042	701 560	649 753

in Bayern 2021 nach ausführlicher wirtschaftlicher Gliederung

und Leistungen ohne Umsatzsteuer -

Steuerbarer Umsatz	Umsatzsteuer vor Abzug der Vorsteuer		Abziehbare Vorsteuer	Umsatzsteuer-Vorauszahlung	Gewerbe-kennzahl
	insgesamt	darunter für Lieferungen und Leistungen			
1 000 EUR					
67 716	458 825	400 293	289 669	169 157	43.32
61 250	427 355	369 667	271 948	155 409	43.33
24 620	421 387	379 254	211 955	209 434	43.34
5 760	364 716	329 203	173 767	190 950	43.34.1
18 860	56 671	50 052	38 188	18 484	43.34.2
46 501	337 196	281 962	208 375	128 822	43.39
227 581	1 779 235	1 436 116	1 179 737	599 502	43.9
106 057	826 421	711 027	541 146	285 276	43.91
8 869	232 641	205 659	150 065	82 576	43.91.1
97 188	593 780	505 368	391 081	202 700	43.91.2
121 524	952 814	725 088	638 590	314 226	43.99
9 196	84 627	79 082	39 122	45 504	43.99.1
11 265	29 414	24 385	24 414	5 001	43.99.2
101 063	838 773	621 621	575 055	263 720	43.99.9
46 395 949	63 718 696	52 009 970	52 895 706	10 823 030	G
5 115 174	8 642 913	7 572 272	7 383 304	1 259 616	45
2 336 954	5 700 652	5 233 948	5 052 564	648 090	45.1
1 956 486	5 282 297	4 892 895	4 669 116	613 183	45.11
380 468	418 355	341 053	383 448	34 907	45.19
109 306	732 784	708 756	471 312	261 475	45.2
8 249	73 856	72 084	41 668	32 189	45.20.1
2 387	26 947	26 383	16 749	10 198	45.20.2
82 926	560 599	542 050	364 647	195 955	45.20.3
15 743	71 382	68 239	48 248	23 134	45.20.4
2 371 583	1 941 517	1 420 407	1 661 022	280 497	45.3
2 148 301	1 495 993	1 023 578	1 306 375	189 618	45.31
223 281	445 524	396 829	354 646	90 879	45.32
297 332	267 960	209 161	198 406	69 554	45.4
32 314 685	35 186 269	26 976 580	29 949 594	5 236 686	46
275 749	493 423	429 443	337 326	156 099	46.1
11 379	13 992	12 044	12 116	1 876	46.11
6 605	18 723	16 666	16 284	2 439	46.12
48 635	78 396	66 324	50 298	28 098	46.13
12 379	17 905	14 793	10 847	7 057	46.13.1
36 257	60 491	51 531	39 450	21 041	46.13.2
44 004	91 092	79 942	62 869	28 223	46.14
24 804	58 299	52 116	36 221	22 077	46.15
19 759	30 929	25 900	21 288	9 641	46.16
29 594	23 547	19 992	15 566	7 982	46.17
51 807	117 674	104 036	81 747	35 927	46.18

Noch: **Tabelle 2. Steuerpflichtige, steuerbarer Umsatz und Umsatzsteuer-Vorauszahlung**

- Steuerbarer Umsatz, Lieferungen

Gewerbe- kennzahl	Wirtschaftszweig	Steuer- pflichtige	Steuerbarer Umsatz	
		Anzahl	insgesamt	davon Lieferungen und Leistungen
			1 000 EUR	
46.18.1	Handelsvermittlung von feinmechanischen, Foto- und optischen Erzeugnissen	34	11 084	10 226
46.18.2	Handelsvermittlung von Uhren, Edelmetallwaren und Schmuck	92	50 340	46 791
46.18.3	Handelsvermittlung von Spielwaren und Musikinstrumenten	32	7 147	6 539
46.18.4	Handelsvermittlung von pharmazeutischen Erzeugnissen, Labor-, Ärzte-, Krankenhausbedarf	238	102 048	92 010
46.18.5	Handelsvermittlung von kosmetischen Erzeugnissen und Körperpflegemitteln	162	41 475	38 726
46.18.6	Handelsvermittlung von Papier-, Schreibwaren, Büro-, Werbeartikel, Verpackungsmitteln und Tapeten	133	61 644	54 653
46.18.7	Handelsvermittlung von Büchern, Zeitschriften, Zeitungen, Musikalien und sonstigen Druckerzeugnissen	94	22 669	21 667
46.18.9	Handelsvermittlung von sonstigen Waren a.n.g.	1 257	405 155	379 142
46.19	Handelsvermittlung von Waren ohne ausgeprägten Schwerpunkt	937	366 558	327 397
46.2	Großhandel mit landwirtschaftl. Grundstoffen und lebenden Tieren	1 272	8 765 290	8 055 226
46.21	Großhandel mit Getreide, Rohtabak, Saatgut und Futtermitteln	631	5 592 540	5 032 572
46.22	Großhandel mit Blumen und Pflanzen	209	451 735	350 122
46.23	Großhandel mit lebenden Tieren	407	2 626 378	2 592 499
46.24	Großhandel mit Häuten, Fellen und Leder	25	94 637	80 032
46.3	Großhandel mit Nahrungs- und Genussmitteln, Getränken und Tabakwaren	2 258	32 985 637	28 624 291
46.31	Großhandel mit Obst, Gemüse und Kartoffeln	364	4 958 367	3 570 100
46.32	Großhandel mit Fleisch und Fleischwaren	201	1 949 239	1 593 287
46.33	Großhandel mit Milch, Milcherzeugnissen, Eiern, Speiseölen und Nahrungsfetten	117	1 993 922	1 618 031
46.34	Großhandel mit Getränken	450	4 180 425	3 418 655
46.35	Großhandel mit Tabakwaren	63	1 836 345	1 825 354
46.36	Großhandel mit Zucker, Süßwaren und Backwaren	82	528 084	410 586
46.37	Großhandel mit Kaffee, Tee, Kakao und Gewürzen	97	936 145	850 995
46.38	Großhandel mit sonstigen Nahrungs- und Genussmitteln	581	5 878 326	4 946 837
46.38.1	Großhandel mit Fisch und Fischerzeugnissen	43	373 118	278 989
46.38.2	Großhandel mit Mehl und Getreideprodukten	15	81 073	76 856
46.38.9	Großhandel mit Nahrungs- und Genussmitteln a.n.g.	523	5 424 135	4 590 992
46.39	Großhandel mit Nahrungs- und Genussmitteln, Getränken und Tabakwaren ohne ausgeprägten Schwerpunkt	303	10 724 784	10 390 446
46.39.1	Großhandel mit tiefgefrorenen Nahrungsmitteln, ohne ausgeprägten Schwerpunkt	20	139 634	105 815
46.39.9	Großhandel mit sonstigen Nahrungs- und Genussmitteln, Getränken und Tabakwaren, ohne ausgeprägten Schwerpunkt	283	10 585 150	10 284 630
46.4	Großhandel mit Gebrauchs- und Verbrauchsgütern	3 838	57 351 093	46 797 759
46.41	Großhandel mit Textilien	444	1 259 818	1 019 069
46.42	Großhandel mit Bekleidung und Schuhen	369	8 203 580	7 061 408
46.42.1	Großhandel mit Bekleidung	320	5 394 097	4 300 526
46.42.2	Großhandel mit Schuhen	49	2 809 483	2 760 882
46.43	Großhandel mit Foto- und optischen Erzeugnissen, elektrischen Haushaltsgeräten und Geräten der Unterhaltungselektronik	495	7 603 067	6 045 089
46.43.1	Großhandel mit Foto- und optischen Erzeugnissen	95	2 464 921	1 983 529
46.43.2	Großhandel mit elektrischen Haushaltsgeräten	130	2 344 960	1 941 934
46.43.3	Großhandel mit Geräten der Unterhaltungselektronik	270	2 793 186	2 119 627
46.44	Großhandel mit keramischen Erzeugnissen, Glaswaren und Reinigungsmitteln	196	674 619	605 577
46.44.1	Großhandel mit keramischen Erzeugnissen und Glaswaren	71	216 870	183 637

in Bayern 2021 nach ausführlicher wirtschaftlicher Gliederung

und Leistungen ohne Umsatzsteuer -

Steuerbarer Umsatz	Umsatzsteuer vor Abzug der Vorsteuer		Abziehbare Vorsteuer	Umsatzsteuer-Vorauszahlung	Gewerbekennzahl
	insgesamt	darunter für Lieferungen und Leistungen			
1 000 EUR					
858	2 012	1 681	1 183	829	46.18.1
3 549	7 363	6 843	3 707	3 656	46.18.2
608	1 008	849	712	296	46.18.3
10 037	15 039	12 843	15 065	- 26	46.18.4
2 749	7 149	6 227	4 806	2 343	46.18.5
6 991	10 579	9 096	7 586	2 994	46.18.6
1 002	3 530	3 236	2 347	1 182	46.18.7
26 013	70 996	63 261	46 343	24 654	46.18.9
39 161	60 772	52 423	40 937	19 835	46.19
710 064	723 488	647 661	796 767	- 73 277	46.2
559 968	487 259	428 064	513 608	- 26 349	46.21
101 613	39 215	29 742	31 076	8 140	46.22
33 879	186 374	182 705	238 226	- 51 851	46.23
14 605	10 640	7 151	13 857	- 3 217	46.24
4 361 345	3 447 052	2 965 682	3 094 795	352 259	46.3
1 388 267	374 038	256 583	318 092	55 946	46.31
355 951	132 363	103 109	125 371	6 992	46.32
375 891	141 239	111 202	134 685	6 554	46.33
761 770	780 866	625 698	565 977	214 889	46.34
10 990	310 339	307 538	319 689	- 9 350	46.35
117 498	38 416	27 269	33 233	5 183	46.36
85 150	66 379	56 126	63 195	3 184	46.37
931 490	474 443	381 130	452 987	21 457	46.38
94 130	23 316	16 185	20 597	2 719	46.38.1
4 217	5 776	5 419	6 841	- 1 064	46.38.2
833 143	445 351	359 526	425 549	19 802	46.38.9
334 338	1 128 970	1 097 029	1 081 566	47 405	46.39
33 819	9 625	7 185	7 825	1 800	46.39.1
300 519	1 119 345	1 089 844	1 073 741	45 605	46.39.9
10 553 334	10 055 953	7 509 942	8 032 181	2 023 774	46.4
240 750	187 951	136 267	162 700	25 252	46.41
1 142 172	1 759 602	1 106 494	1 657 654	101 948	46.42
1 093 571	938 383	693 207	729 068	209 314	46.42.1
48 601	821 219	413 287	928 585	- 107 366	46.42.2
1 557 978	1 249 940	913 827	1 014 157	235 783	46.43
481 393	375 612	276 374	340 467	35 144	46.43.1
403 025	380 359	294 703	303 090	77 269	46.43.2
673 560	493 969	342 750	370 599	123 370	46.43.3
69 042	112 472	98 572	93 858	18 615	46.44
33 233	29 219	22 730	28 898	320	46.44.1

Noch: **Tabelle 2. Steuerpflichtige, steuerbarer Umsatz und Umsatzsteuer-Vorauszahlung**

- Steuerbarer Umsatz, Lieferungen

Gewerbe- kennzahl	Wirtschaftszweig	Steuer- pflichtige	Steuerbarer Umsatz	
			insgesamt	davon Lieferungen und Leistungen
		Anzahl	1 000 EUR	
46.44.2	Großhandel mit Wasch-, Putz- und Reinigungsmitteln	125	457 749	421 940
46.45	Großhandel mit kosmetischen Erzeugnissen und Körperpflegemitteln	207	1 589 964	1 228 815
46.46	Großhandel mit pharmazeutischen, medizinischen und orthopädischen Erzeugnissen	724	25 778 722	21 327 385
46.46.1	Großhandel mit pharmazeutischen Erzeugnissen	265	22 344 513	18 681 226
46.46.2	Großhandel mit medizinischen und orthopädischen Artikeln, Dental- und Laborbedarf	459	3 434 209	2 646 159
46.47	Großhandel mit Möbeln, Teppichen, Lampen und Leuchten	268	896 364	734 420
46.48	Großhandel mit Uhren und Schmuck	153	637 042	564 161
46.49	Großhandel mit sonstigen Gebrauchs- und Verbrauchsgütern	982	10 707 916	8 211 835
46.49.1	Großhandel mit Spielwaren und Musikinstrumenten	100	1 850 946	1 279 935
46.49.2	Großhandel mit Fahrrädern, Fahrradteilen und -zubehör, Sport- und Campingartikeln (ohne Campingmöbel)	229	2 127 960	1 670 122
46.49.3	Großhandel mit Lederwaren, Reisegepäck, Geschenk- und Werbeatikeln	167	692 856	554 476
46.49.4	Großhandel mit Karton, Papier, Pappe, Schreibwaren, Bürobedarf, Büchern, Zeitschriften und Zeitungen	318	5 462 941	4 194 272
46.49.5	Großhandel mit nicht elektrischen Haushaltsgeräten, Haushaltswaren aus Metall, sonstigen Gebrauchs- und Verbrauchsgütern a.n.g.	168	573 213	513 030
46.5	Großhandel mit Geräten der Informations- und Kommunikationstechnik	955	41 273 582	33 781 464
46.51	Großhandel mit DV-geräten, peripheren Geräten und Software	416	29 554 491	23 763 034
46.52	Großhandel mit elektr. Bauteilen und Telekommunikationsgeräten	539	11 719 091	10 018 430
46.6	Großhandel mit sonstigen Maschinen, Ausrüstungen und Zubehör	3 074	20 055 039	16 914 942
46.61	Großhandel mit landwirtschaftlichen Maschinen und Geräten	636	3 658 226	3 161 826
46.62	Großhandel mit Werkzeugmaschinen	256	1 823 791	1 349 722
46.63	Großhandel mit Bergwerks-, Bau- und Baustoffmaschinen	219	2 796 263	2 228 538
46.64	Großhandel mit Textil-, Näh- und Strickmaschinen	29	28 281	25 001
46.65	Großhandel mit Büromöbeln	70	268 232	254 681
46.66	Großhandel mit sonstigen Büromaschinen und -einrichtungen	171	289 035	277 276
46.69	Großhandel mit sonstigen Maschinen und Ausrüstungen	1 693	11 643 320	9 617 897
46.7	Sonstiger Großhandel	3 915	60 055 039	54 981 223
46.71	Großhandel mit festen Brennstoffen und Mineralölerzeugnissen	281	18 874 163	18 517 255
46.71.1	Großhandel mit festen Brennstoffen	54	66 316	59 703
46.71.2	Großhandel mit Mineralölerzeugnissen	227	18 807 847	18 457 553
46.72	Großhandel mit Erzen, Metallen und Metallhalbzeug	281	6 552 229	5 445 062
46.73	Großhandel mit Holz, Baustoffen, Anstrichmitteln und Sanitärkeramik	1 727	17 401 967	16 012 698
46.73.1	Großhandel mit Holz, Baustoffen, Anstrichmitteln und Sanitärkeramik, ohne ausgeprägten Schwerpunkt	217	1 307 831	1 196 504
46.73.2	Großhandel mit Roh- und Schnittholz	268	1 740 717	1 554 013
46.73.3	Großhandel mit sonst. Holzhalbwaren sowie Bauelementen aus Holz	257	1 878 978	1 515 390
46.73.4	Großhandel mit Baustoffen und Bauelementen aus mineralischen Stoffen	781	11 354 402	10 753 281
46.73.5	Großhandel mit Flachglas	28	90 556	81 748
46.73.6	Großhandel mit Anstrichmitteln	80	710 146	640 346
46.73.7	Großhandel mit Sanitärkeramik	66	159 412	128 839
46.73.8	Großhandel mit Tapeten und Bodenbelägen (ohne Teppiche)	30	159 926	142 576
46.74	Großhandel mit Metall- und Kunststoffwaren für Bauzwecke, Installationsbedarf für Gas, Wasser und Heizung	750	9 444 948	8 084 569
46.74.1	Großhandel mit Werkzeugen und Kleisenwaren	293	3 095 930	2 744 237
46.74.2	Großhandel mit Installationsbedarf für Gas, Wasser und Heizung	235	4 288 760	3 760 103

in Bayern 2021 nach ausführlicher wirtschaftlicher Gliederung

und Leistungen ohne Umsatzsteuer -

Steuerbarer Umsatz	Umsatzsteuer vor Abzug der Vorsteuer		Abziehbare Vorsteuer	Umsatzsteuer-Vorauszahlung	Gewerbenkennzahl
	davon innergemeinschaftl. Erwerbe	insgesamt			
1 000 EUR					
35 809	83 254	75 842	64 959	18 294	46.44.2
361 149	278 834	197 072	174 851	103 983	46.45
4 451 338	4 556 902	3 716 293	3 449 251	1 107 652	46.46
3 663 288	4 024 771	3 318 226	3 093 632	931 138	46.46.1
788 050	532 131	398 067	355 619	176 513	46.46.2
161 944	177 156	118 469	109 426	67 730	46.47
72 880	99 055	80 364	85 871	13 185	46.48
2 496 081	1 634 042	1 142 585	1 284 415	349 628	46.49
571 011	319 117	203 163	233 703	85 414	46.49.1
457 838	329 359	221 262	276 452	52 908	46.49.2
138 380	79 772	71 610	61 409	18 363	46.49.3
1 268 669	809 225	564 316	633 424	175 802	46.49.4
60 183	96 568	82 233	79 427	17 141	46.49.5
7 492 117	7 307 423	4 521 741	6 045 215	1 262 209	46.5
5 791 457	5 834 644	3 525 744	4 303 777	1 530 867	46.51
1 700 660	1 472 780	995 997	1 741 438	- 268 658	46.52
3 592 206	3 236 006	2 502 750	2 614 448	621 560	46.6
496 400	578 727	481 252	497 503	81 224	46.61
474 069	296 094	203 227	210 022	86 072	46.62
567 725	498 740	388 579	366 260	132 480	46.63
3 279	3 753	3 089	3 559	194	46.64
13 551	48 454	44 547	41 926	6 528	46.65
11 758	47 551	44 277	38 935	8 616	46.66
2 025 423	1 762 687	1 337 778	1 456 241	306 447	46.69
5 073 816	9 613 049	8 151 676	8 767 994	845 056	46.7
356 907	3 357 052	3 269 083	3 291 394	65 657	46.71
6 613	10 211	8 853	8 469	1 742	46.71.1
350 294	3 346 840	3 260 230	3 282 925	63 915	46.71.2
1 107 168	799 202	444 749	704 762	94 441	46.72
1 389 270	2 889 435	2 605 415	2 470 844	418 591	46.73
111 326	230 324	206 977	186 204	44 120	46.73.1
186 705	269 890	229 031	241 051	28 839	46.73.2
363 588	332 375	247 396	241 336	91 038	46.73.3
601 121	1 868 914	1 759 275	1 654 491	214 423	46.73.4
8 808	13 054	11 118	11 126	1 928	46.73.5
69 800	130 879	117 025	96 312	34 567	46.73.6
30 573	27 134	21 126	17 685	9 449	46.73.7
17 349	16 865	13 467	22 638	- 5 773	46.73.8
1 360 378	1 588 361	1 293 997	1 329 358	259 003	46.74
351 693	488 177	398 358	449 083	39 095	46.74.1
528 657	791 244	682 311	606 823	184 422	46.74.2

Noch: **Tabelle 2. Steuerpflichtige, steuerbarer Umsatz und Umsatzsteuer-Vorauszahlung**

- Steuerbarer Umsatz, Lieferungen

Gewerbe- kennzahl	Wirtschaftszweig	Steuer- pflichtige	Steuerbarer Umsatz	
			insgesamt	davon Lieferungen und Leistungen
		Anzahl	1 000 EUR	
46.74.3	Großhandel mit Metall- und Kunststoffwaren für Bauzwecke	222	2 060 257	1 580 228
46.75	Großhandel mit chemischen Erzeugnissen	253	4 184 266	3 656 598
46.76	Großhandel mit sonstigen Halbwaren	114	568 802	483 627
46.77	Großhandel mit Altmaterialien und Reststoffen	509	3 028 664	2 781 415
46.9	Großhandel ohne ausgeprägten Schwerpunkt	939	2 286 515	2 030 462
47	Einzelhandel (ohne Handel mit Kraftfahrzeugen)	55 215	123 004 688	114 038 598
47.1	Einzelhandel mit Waren verschiedener Art (in Verkaufsräumen)	6 053	30 348 433	29 785 341
47.11	Einzelhandel mit Waren verschiedener Art, Hauptrichtung Nahrungs- und Genussmittel, Getränke und Tabak	2 592	28 090 960	27 717 967
47.19	Sonstiger Einzelhandel mit Waren verschiedener Art	3 461	2 257 473	2 067 375
47.2	Einzelhandel mit Nahrungs- und Genussmitteln, Getränken und Tabakwaren (in Verkaufsräumen)	6 546	5 444 012	5 199 103
47.21	Einzelhandel mit Obst, Gemüse und Kartoffeln	725	430 827	405 752
47.22	Einzelhandel mit Fleisch und Fleischwaren	457	518 007	513 568
47.23	Einzelhandel mit Fisch, Meeresfrüchten und Fischerzeugnissen	102	59 216	54 096
47.24	Einzelhandel mit Back- und Süßwaren	846	485 667	481 690
47.25	Einzelhandel mit Getränken	1 839	1 619 147	1 559 878
47.26	Einzelhandel mit Tabakwaren	336	224 700	222 573
47.29	Sonstiger Einzelhandel mit Nahrungs- und Genussmitteln	2 241	2 106 447	1 961 546
47.3	Einzelhandel mit Motorenkraftstoffen (Tankstellen)	1 421	5 727 940	5 613 422
47.30.1	Einzelhandel in fremdem Namen mit Motorenkraftstoffen (Agenturtankstellen)	1 104	3 800 005	3 744 518
47.30.2	Einzelhandel in eigenem Namen mit Motorenkraftstoffen (Freie Tankstellen)	317	1 927 935	1 868 904
47.4	Einzelhandel mit Geräten der Informations- und Kommunikationstechnik (in Verkaufsräumen)	2 989	15 925 658	13 418 561
47.41	Einzelhandel mit DV-geräten, peripheren Geräten und Software	1 693	3 397 082	2 826 857
47.42	Einzelhandel mit Telekommunikationsgeräten	529	338 123	327 603
47.43	Einzelhandel mit Geräten der Unterhaltungselektronik	767	12 190 452	10 264 101
47.5	Einzelhandel mit sonstigen Haushaltsgeräten, Textilien, Heimwerker- und Einrichtungsbedarf (in Verkaufsräumen)	9 022	20 016 414	18 536 412
47.51	Einzelhandel mit Textilien	1 527	794 215	677 274
47.52	Einzelhandel mit Metallwaren, Anstrichmitteln, Bau- und Heimwerkerbedarf	2 420	3 541 427	3 287 758
47.52.1	Einzelhandel mit Metall- und Kunststoffwaren a.n.g.	952	1 072 531	937 645
47.52.3	Einzelhandel mit Anstrichmitteln, Bau- und Heimwerkerbedarf	1 468	2 468 897	2 350 113
47.53	Einzelhandel mit Vorhängen, Teppichen, Fußbodenbelägen und Tapeten	571	409 545	386 485
47.54	Einzelhandel mit elektrischen Haushaltsgeräten	1 857	1 534 403	1 441 570
47.59	Einzelhandel mit Möbeln, Einrichtungsgegenständen und sonstigem Hausrat	2 647	13 736 823	12 743 324
47.59.1	Einzelhandel mit Wohnmöbeln	1 572	11 570 355	10 912 666
47.59.2	Einzelhandel mit keramischen Erzeugnissen und Glaswaren	145	110 550	95 477
47.59.3	Einzelhandel mit Musikinstrumenten und Musikalien	284	1 090 906	866 620
47.59.9	Einzelhandel mit Haushaltsgegenständen a.n.g.	646	965 012	868 562
47.6	Einzelhandel mit Verlagsprodukten, Sportausrüstungen und Spielwaren (in Verkaufsräumen)	4 165	5 219 197	4 503 541
47.61	Einzelhandel mit Büchern	446	544 133	536 050
47.62	Einzelhandel mit Zeitschriften, Zeitungen, Schreibwaren und Bürobedarf	1 056	627 591	590 287
47.62.1	Einzelhandel mit Zeitschriften und Zeitungen	292	118 349	117 136

in Bayern 2021 nach ausführlicher wirtschaftlicher Gliederung

und Leistungen ohne Umsatzsteuer -

Steuerbarer Umsatz	Umsatzsteuer vor Abzug der Vorsteuer		Abziehbare Vorsteuer	Umsatzsteuer-Vorauszahlung	Gewerbesteuerkennzahl
	insgesamt	darunter für Lieferungen und Leistungen			
1 000 EUR					
480 029	308 939	213 328	273 452	35 487	46.74.3
527 668	455 005	344 521	453 226	1 779	46.75
85 175	83 667	66 977	76 746	6 920	46.76
247 250	440 328	126 934	441 664	- 1 336	46.77
256 053	309 873	247 686	260 868	49 006	46.9
8 966 090	19 889 514	17 461 118	15 562 808	4 326 728	47
563 091	3 438 883	3 346 318	3 122 029	316 856	47.1
372 993	3 072 943	3 027 999	2 841 105	231 839	47.11
190 098	365 939	318 319	280 924	85 016	47.19
244 908	660 409	622 911	565 850	94 562	47.2
25 075	35 180	32 046	34 897	283	47.21
4 439	38 805	38 050	37 048	1 757	47.22
5 120	4 433	3 981	3 963	469	47.23
3 977	42 579	42 000	36 675	5 905	47.24
59 269	294 944	283 681	232 970	61 974	47.25
2 127	41 105	40 530	34 531	6 574	47.26
144 901	203 364	182 623	185 765	17 600	47.29
114 518	1 066 748	1 042 331	894 522	172 226	47.3
55 487	703 942	691 453	607 217	96 725	47.30.1
59 031	362 806	350 878	287 305	75 500	47.30.2
2 507 097	3 250 708	2 449 773	2 288 175	962 534	47.4
570 225	686 397	491 262	439 465	246 932	47.41
10 520	60 856	55 198	38 987	21 870	47.42
1 926 351	2 503 455	1 903 313	1 809 723	693 733	47.43
1 480 002	3 744 411	3 305 476	2 857 281	887 133	47.5
116 940	147 793	119 782	95 164	52 629	47.51
253 669	634 050	572 471	472 130	161 921	47.52
134 886	191 276	157 420	134 524	56 752	47.52.1
118 783	442 774	415 051	337 606	105 169	47.52.3
23 060	75 917	70 344	47 384	28 533	47.53
92 833	263 759	238 764	205 607	58 152	47.54
993 499	2 622 893	2 304 115	2 036 996	585 898	47.59
657 689	2 271 258	2 026 159	1 650 954	620 305	47.59.1
15 073	19 809	15 901	12 437	7 372	47.59.2
224 286	157 356	112 550	231 122	- 73 765	47.59.3
96 450	174 470	149 504	142 483	31 987	47.59.9
715 656	912 736	755 166	681 399	231 339	47.6
8 083	55 328	50 785	51 123	4 206	47.61
37 304	102 361	93 881	84 134	18 227	47.62
1 213	19 838	19 598	15 617	4 221	47.62.1

Noch: **Tabelle 2. Steuerpflichtige, steuerbarer Umsatz und Umsatzsteuer-Vorauszahlung**

- Steuerbarer Umsatz, Lieferungen

Gewerbe- kennzahl	Wirtschaftszweig	Steuer- pflichtige	Steuerbarer Umsatz	
			insgesamt	davon Lieferungen und Leistungen
		Anzahl	1 000 EUR	
47.62.2	Einzelhandel mit Schreib- und Papierwaren, Schul- und Büroartikeln	764	509 242	473 151
47.63	Einzelhandel mit bespielten Ton- und Bildträgern	49	18 661	18 002
47.64	Einzelhandel mit Fahrrädern, Sport- und Campingartikeln	2 187	3 700 258	3 062 871
47.64.1	Einzelhandel mit Fahrrädern, Fahrradteilen und -zubehör	1 015	1 763 841	1 393 163
47.64.2	Einzelhandel mit Sport- und Campingartikel (ohne Campingmöbel)	1 172	1 936 418	1 669 708
47.65	Einzelhandel mit Spielwaren	427	328 554	296 331
47.7	Einzelhandel mit sonstigen Gütern (in Verkaufsräumen)	15 734	25 719 855	23 669 578
47.71	Einzelhandel mit Bekleidung	2 255	4 384 991	3 459 067
47.72	Einzelhandel mit Schuhen und Lederwaren	775	1 582 078	1 216 404
47.72.1	Einzelhandel mit Schuhen	597	839 049	717 528
47.72.2	Einzelhandel mit Lederwaren und Reisegepäck	178	743 030	498 876
47.73	Apotheken	2 355	10 037 614	10 006 444
47.74	Einzelhandel mit medizinischen und orthopädischen Artikeln	844	1 445 361	1 351 847
47.75	Einzelhandel mit kosmetischen Erzeugnissen und Körperpflegemitteln	895	488 136	423 436
47.76	Einzelhandel mit Blumen, Pflanzen, Sämereien, Düngemitteln, zoologischem Bedarf und lebenden Tieren	1 854	2 095 606	1 886 560
47.76.1	Einzelhandel mit Blumen, Pflanzen, Sämereien und Düngemitteln	1 412	1 612 367	1 438 132
47.76.2	Einzelhandel mit zoologischem Bedarf und lebenden Tieren	442	483 239	448 428
47.77	Einzelhandel mit Uhren und Schmuck	1 125	1 172 819	1 069 259
47.78	Sonstiger Einzelhandel in Verkaufsräumen (ohne Antiquitäten und Gebrauchtwaren)	4 478	4 108 301	3 888 589
47.78.1	Augenoptiker	1 064	1 235 626	1 207 909
47.78.2	Einzelhandel mit Foto- und optischen Erzeugnissen (ohne Augenoptiker)	279	171 859	165 323
47.78.3	Einzelhandel mit Kunstgegenständen, Bildern, Briefmarken, Münzen und Geschenkartikeln	905	1 197 251	1 153 205
47.78.9	Sonstiger Einzelhandel a.n.g. (in Verkaufsräumen)	2 230	1 503 566	1 362 151
47.79	Einzelhandel mit Antiquitäten und Gebrauchtwaren	1 153	404 949	367 972
47.79.1	Einzelhandel mit Antiquitäten und antiken Teppichen	236	48 094	45 525
47.79.2	Antiquariate	36	5 174	4 945
47.79.9	Einzelhandel mit sonstigen Gebrauchtwaren	881	351 680	317 502
47.8	Einzelhandel an Verkaufsständen und auf Märkten	719	201 098	186 139
47.81	Einzelhandel mit Nahrungs- und Genussmitteln, Getränken und Tabakwaren an Verkaufsständen und auf Märkten	436	143 105	135 582
47.82	Einzelhandel mit Textilien, Bekleidung und Schuhen an Verkaufsständen und auf Märkten	149	32 803	28 231
47.89	Einzelhandel mit sonst. Gütern an Verkaufsständen und auf Märkten	134	25 191	22 325
47.9	Einzelhandel, nicht in Verkaufsräumen, an Verkaufsständen oder auf Märkten	8 566	14 402 081	13 126 501
47.91	Versand- und Internet-Einzelhandel	4 567	11 891 878	10 750 662
47.99	Sonstiger Einzelhandel, nicht in Verkaufsräumen, an Verkaufsständen oder auf Märkten	3 999	2 510 203	2 375 838
47.99.1	Einzelhandel vom Lager mit Brennstoffen	345	1 110 569	1 100 541
47.99.9	Sonstiger Einzelhandel a.n.g. (nicht in Verkaufsräumen)	3 654	1 399 634	1 275 298
H	Verkehr und Lagerei	15 560	32 470 728	32 199 154
49	Landverkehr und Transport in Rohrfernleitungen	10 262	9 428 692	9 368 313
49.1	Personenbeförderung im Eisenbahnfernverkehr	13	105 382	104 258
49.2	Güterbeförderung im Eisenbahnverkehr	15	173 783	173 074
49.3	Sonstige Personenbeförderung im Landverkehr	4 023	1 907 835	1 898 180
49.31	Personenbeförderung im Nahverkehr zu Lande (ohne Taxis)	480	823 179	819 315
49.32	Betrieb von Taxis	2 819	416 760	416 073

in Bayern 2021 nach ausführlicher wirtschaftlicher Gliederung

und Leistungen ohne Umsatzsteuer -

Steuerbarer Umsatz	Umsatzsteuer vor Abzug der Vorsteuer		Abziehbare Vorsteuer	Umsatzsteuer-Vorauszahlung	Gewerbesteuerkennzahl
	insgesamt	darunter für Lieferungen und Leistungen			
1 000 EUR					
36 091	82 523	74 283	68 517	14 006	47.62.2
659	2 933	2 687	2 221	712	47.63
637 387	693 745	556 871	499 441	194 306	47.64
370 677	335 355	261 688	221 274	114 082	47.64.1
266 710	358 390	295 184	278 167	80 224	47.64.2
32 223	58 369	50 942	44 481	13 888	47.65
2 050 277	4 289 169	3 842 343	3 211 297	1 077 881	47.7
925 924	773 334	563 289	579 296	194 039	47.71
365 675	288 564	211 444	171 197	117 368	47.72
121 521	149 516	124 602	102 756	46 760	47.72.1
244 154	139 048	86 842	68 441	70 607	47.72.2
31 170	1 846 074	1 838 028	1 505 491	340 586	47.73
93 513	216 084	200 420	144 517	71 568	47.74
64 699	82 848	66 933	57 176	25 673	47.75
209 046	240 291	211 036	197 920	42 372	47.76
174 235	186 580	163 676	152 750	33 831	47.76.1
34 811	53 711	47 360	45 170	8 542	47.76.2
103 560	199 712	173 639	137 258	62 454	47.77
219 713	575 386	520 400	372 276	203 111	47.78
27 717	229 778	220 472	118 208	111 571	47.78.1
6 535	29 979	28 506	20 284	9 695	47.78.2
44 045	62 732	49 876	45 132	17 601	47.78.3
141 414	252 896	221 546	188 653	64 244	47.78.9
36 976	66 876	57 154	46 167	20 710	47.79
2 569	6 812	6 248	3 690	3 122	47.79.1
229	435	412	273	162	47.79.2
34 178	59 629	50 495	42 204	17 426	47.79.9
14 959	22 850	20 240	17 647	5 203	47.8
7 523	12 938	12 138	10 451	2 486	47.81
4 571	5 874	4 735	4 045	1 829	47.82
2 865	4 039	3 367	3 151	888	47.89
1 275 580	2 503 600	2 076 559	1 924 608	578 994	47.9
1 141 216	2 075 485	1 678 541	1 582 038	493 448	47.91
134 364	428 114	398 017	342 570	85 545	47.99
10 028	202 079	200 236	189 723	12 356	47.99.1
124 336	226 035	197 782	152 847	73 190	47.99.9
271 574	5 615 917	4 955 434	4 326 387	1 289 535	H
60 379	1 674 846	1 542 542	1 251 823	423 027	49
1 124	12 048	10 424	49 745	- 37 697	49.1
710	40 950	30 745	47 561	- 6 611	49.2
9 655	246 809	232 946	264 724	- 17 913	49.3
3 865	105 187	101 293	143 744	- 38 557	49.31
687	45 467	45 128	30 609	14 858	49.32

Noch: **Tabelle 2. Steuerpflichtige, steuerbarer Umsatz und Umsatzsteuer-Vorauszahlung**

- Steuerbarer Umsatz, Lieferungen

Gewerbe- kennzahl	Wirtschaftszweig	Steuer- pflichtige	Steuerbarer Umsatz	
			insgesamt	davon Lieferungen und Leistungen
		Anzahl	1 000 EUR	
49.39	Sonstige Personenbeförderung im Landverkehr a.n.g.	724	667 896	662 792
49.39.1	Personenbeförderung im Omnibus-Linienfernverkehr	324	430 584	428 085
49.39.2	Personenbeförderung im Omnibus-Gelegenheitsverkehr	310	192 890	190 955
49.39.9	Personenbeförderung im Landverkehr a.n.g.	90	44 421	43 752
49.4	Güterbeförderung im Straßenverkehr, Umzugstransporte
49.41	Güterbeförderung im Straßenverkehr
49.42	Umzugstransporte	333	102 841	102 476
49.5	Transport in Rohrfernleitungen
50	Schifffahrt	126	286 224	279 469
50.1	Personenbeförderung in der See- und Küstenschifffahrt	-	-	-
50.2	Güterbeförderung in der See- und Küstenschifffahrt	15	81 561	81 561
50.3	Personenbeförderung in der Binnenschifffahrt	28	26 919	26 696
50.4	Güterbeförderung in der Binnenschifffahrt	83	177 744	171 212
51	Luftfahrt	100	333 363	312 000
51.1	Personenbeförderung in der Luftfahrt
51.2	Güterbeförderung in der Luftfahrt und Raumtransport
51.21	Güterbeförderung in der Luftfahrt
51.22	Raumtransport
52	Lagerei sowie Erbringung von sonstigen Dienstleistungen für den Verkehr	3 382	18 167 600	18 007 565
52.1	Lagerei	209	1 566 165	1 479 368
52.2	Erbringung von sonstigen Dienstleistungen für den Verkehr	3 173	16 601 434	16 528 197
52.21	Erbringung von sonstigen Dienstleistungen für den Landverkehr	276	331 557	329 548
52.21.1	Betrieb von Parkhäusern und Parkplätzen	81	95 429	95 249
52.21.2	Betrieb von Verkehrswegen für Straßenfahrzeuge
52.21.3	Betrieb von Verkehrswegen für Schienenfahrzeuge
52.21.4	Betrieb von Bahnhöfen für den Personenverkehr einschließlich Omnibusbahnhöfe	-	-	-
52.21.5	Betrieb von Güterabfertigungseinrichtungen für Schienen- und Straßenfahrzeuge (ohne Frachtumschlag)	-	-	-
52.21.9	Erbringung von sonst. Dienstleistungen für den Landverkehr a.n.g.	189	202 428	200 605
52.22	Erbringung von sonstigen Dienstleistungen für die Schifffahrt	14	63 146	63 118
52.22.1	Betrieb von Wasserstraßen	-	-	-
52.22.2	Betrieb von Häfen	9	56 765	56 757
52.22.3	Lotsinnen und Lotsen in der Schifffahrt	-	-	-
52.22.9	Erbringung von sonstigen Dienstleistungen für die Schifffahrt a.n.g.	5	6 381	6 361
52.23	Erbringung von sonstigen Dienstleistungen für die Luftfahrt	49	977 118	972 691
52.23.1	Betrieb von Flughäfen und Landeplätzen für Luftfahrzeuge
52.23.9	Erbringung von sonstigen Dienstleistungen für die Luftfahrt a.n.g.
52.24	Frachtumschlag	16	38 737	38 227
52.29	Erbringung von sonstigen Dienstleistungen für den Verkehr a.n.g.	2 818	15 190 876	15 124 615
52.29.1	Spedition	2 489	14 597 375	14 535 562
52.29.2	Schiffsmaklerbüros und -agenturen	3	2 763	2 751
52.29.9	Erbringung von Dienstleistungen für den Verkehr a.n.g.	326	590 739	586 301
53	Post-, Kurier- und Expressdienste	1 690	4 254 849	4 231 806
53.2	Sonstige Post-, Kurier- und Expressdienste	1 690	4 254 849	4 231 806
I	Gastgewerbe	33 236	13 576 155	13 428 995
55	Beherbergung	9 026	4 810 769	4 758 175
55.1	Hotels, Gasthöfe und Pensionen	7 087	4 395 950	4 349 161
55.10.1	Hotels (ohne Hotels garnis)	2 104	2 857 924	2 824 922

in Bayern 2021 nach ausführlicher wirtschaftlicher Gliederung

und Leistungen ohne Umsatzsteuer -

Steuerbarer Umsatz	Umsatzsteuer vor Abzug der Vorsteuer		Abziehbare Vorsteuer	Umsatzsteuer-Vorauszahlung	Gewerbesteuerkennzahl
	insgesamt	darunter für Lieferungen und Leistungen			
1 000 EUR					
5 104	96 156	86 526	90 370	5 786	49.39
2 499	61 153	55 260	63 405	- 2 252	49.39.1
1 935	26 797	26 161	19 212	7 585	49.39.2
670	8 205	5 105	7 752	453	49.39.9
.	49.4
.	49.41
365	19 156	18 478	8 419	10 737	49.42
.	49.5
6 755	43 104	31 665	33 127	9 977	50
-	-	-	-	-	50.1
-	206	199	264	- 58	50.2
223	2 693	2 547	3 102	- 409	50.3
6 532	40 205	28 918	29 762	10 444	50.4
21 363	28 116	23 469	21 865	6 252	51
.	51.1
.	51.2
.	51.21
.	51.22
160 035	3 016 259	2 575 465	2 183 712	832 548	52
86 798	308 404	271 207	234 892	73 512	52.1
73 237	2 707 855	2 304 259	1 948 820	759 036	52.2
2 009	58 147	56 290	51 109	7 038	52.21
181	17 760	17 345	13 331	4 429	52.21.1
.	52.21.2
.	52.21.3
-	-	-	-	-	52.21.4
-	-	-	-	-	52.21.5
1 822	33 868	33 120	33 936	- 68	52.21.9
28	7 977	7 367	6 581	1 396	52.22
-	-	-	-	-	52.22.1
9	7 499	7 068	6 092	1 407	52.22.2
-	-	-	-	-	52.22.3
20	477	299	489	- 12	52.22.9
4 427	113 335	109 910	134 417	- 21 082	52.23
.	52.23.1
.	52.23.9
511	6 857	6 751	5 248	1 609	52.24
66 262	2 521 540	2 123 941	1 751 466	770 075	52.29
61 813	2 426 030	2 036 345	1 682 021	744 010	52.29.1
12	1 226	522	907	318	52.29.2
4 437	94 285	87 075	68 538	25 747	52.29.9
23 043	853 591	782 293	835 861	17 731	53
23 043	853 591	782 293	835 861	17 731	53.2
147 160	1 536 863	1 419 737	1 421 084	115 799	I
52 595	507 151	460 143	613 967	- 106 807	55
46 789	466 890	422 052	571 682	- 104 785	55.1
33 001	306 907	268 795	412 160	- 105 250	55.10.1

Noch: **Tabelle 2. Steuerpflichtige, steuerbarer Umsatz und Umsatzsteuer-Vorauszahlung**

- Steuerbarer Umsatz, Lieferungen

Gewerbe- kennzahl	Wirtschaftszweig	Steuer- pflichtige	Steuerbarer Umsatz	
			insgesamt	davon Lieferungen und Leistungen
		Anzahl	1 000 EUR	
55.10.2	Hotels garnis	718	283 455	280 744
55.10.3	Gasthöfe	3 103	1 064 046	1 054 932
55.10.4	Pensionen	1 162	190 525	188 562
55.2	Ferienunterkünfte und ähnliche Beherbergungsstätten	1 355	199 227	196 781
55.20.1	Erholungs- und Ferienheime	43	14 971	14 664
55.20.2	Ferienzentren	24	13 499	13 388
55.20.3	Ferienhäuser und Ferienwohnungen	1 216	139 783	138 326
55.20.4	Jugendherbergen und Hütten	72	30 973	30 403
55.3	Campingplätze	209	113 025	111 362
55.9	Sonstige Beherbergungsstätten	375	102 568	100 870
55.90.1	Privatquartiere	220	31 544	30 408
55.90.9	Sonstige Beherbergungsstätten a.n.g.	155	71 024	70 462
56	Gastronomie	24 210	8 765 386	8 670 821
56.1	Restaurants, Gaststätten, Imbissstuben, Cafés, Eissalons u.ä.	18 854	7 240 250	7 171 463
56.10.1	Restaurants mit herkömmlicher Bedienung	11 744	3 927 779	3 893 926
56.10.2	Restaurants mit Selbstbedienung	446	1 645 303	1 636 071
56.10.3	Imbissstuben u.ä.	4 110	952 037	939 413
56.10.4	Cafés	1 750	520 429	514 878
56.10.5	Eissalons	804	194 702	187 175
56.2	Caterer und Erbringung sonstiger Verpflegungsdienstleistungen	1 993	857 466	843 306
56.21	Event-Caterer	831	314 818	306 402
56.29	Erbringung sonstiger Verpflegungsdienstleistungen	1 162	542 648	536 904
56.3	Ausschank von Getränken	3 363	667 670	656 052
56.30.1	Schankwirtschaften	2 135	374 061	371 303
56.30.2	Diskotheken und Tanzlokale	192	48 263	47 984
56.30.3	Bars	326	55 126	54 653
56.30.4	Vergnügungslokale	58	8 187	8 064
56.30.9	Sonstige getränkegeprägte Gastronomie	652	182 033	174 049
J	Information und Kommunikation	22 907	54 734 647	53 253 519
58	Verlagswesen	1 382	5 238 374	5 132 313
58.1	Verlegen von Büchern und Zeitschriften; sonstiges Verlagswesen (ohne Software)	1 176	4 911 190	4 816 228
58.11	Verlegen von Büchern	307	1 327 447	1 276 415
58.12	Verlegen von Adressbüchern und Verzeichnissen	37	324 418	324 414
58.13	Verlegen von Zeitungen	80	2 000 685	1 995 775
58.14	Verlegen von Zeitschriften	228	690 186	681 909
58.19	Sonstiges Verlagswesen (ohne Software)	524	568 455	537 714
58.2	Verlegen von Software	206	327 184	316 085
58.21	Verlegen von Computerspielen	60	77 812	72 732
58.29	Verlegen von sonstiger Software	146	249 372	243 353
59	Herstellung, Verleih, Vertrieb von Filmen, Fernseh- programmen; Kinos; Tonstudios und Verlegen von Musik	1 672	2 838 003	2 804 378
59.1	Herstellung von Filmen und Fernsehprogrammen, deren Verleih und Vertrieb; Kinos	1 324	1 984 173	1 976 470
59.11	Herstellung von Filmen, Videofilmen und Fernsehprogrammen	978	1 347 953	1 342 775
59.12	Nachbearbeitung und sonstige Filmtechnik	120	33 863	33 737
59.13	Filmverleih und -vertrieb (ohne Videotheken)	87	517 857	516 210
59.14	Kinos	139	84 499	83 748
59.2	Tonstudios; Herstellung von Hörfunkbeiträgen; Verlegen von bespielten Tonträgern und Musikalien	348	853 830	827 908

in Bayern 2021 nach ausführlicher wirtschaftlicher Gliederung

und Leistungen ohne Umsatzsteuer -

Steuerbarer Umsatz	Umsatzsteuer vor Abzug der Vorsteuer		Abziehbare Vorsteuer	Umsatzsteuer-Vorauszahlung	Gewerbe-kennzahl
	davon innergemeinschaftl. Erwerbe	insgesamt			
1 000 EUR					
2 711	29 072	25 923	38 237	- 9 164	55.10.2
9 114	112 298	109 584	100 320	11 980	55.10.3
1 963	18 613	17 750	20 965	- 2 351	55.10.4
2 445	19 296	18 166	23 011	- 3 714	55.2
307	1 461	1 355	1 826	- 365	55.20.1
111	1 713	1 682	2 323	- 610	55.20.2
1 456	14 379	13 566	16 730	- 2 350	55.20.3
570	1 743	1 562	2 132	- 389	55.20.4
1 663	9 509	9 007	9 450	59	55.3
1 698	11 457	10 918	9 824	1 632	55.9
1 136	3 279	3 009	3 016	264	55.90.1
562	8 177	7 909	6 809	1 369	55.90.9
94 565	1 029 711	959 594	807 117	222 607	56
68 788	853 936	789 749	658 956	194 991	56.1
33 853	416 508	409 623	355 710	60 805	56.10.1
9 232	268 088	215 767	163 229	104 859	56.10.2
12 625	86 938	85 293	77 272	9 667	56.10.3
5 551	63 439	61 199	48 017	15 423	56.10.4
7 528	18 963	17 867	14 727	4 236	56.10.5
14 160	89 480	86 270	71 114	18 367	56.2
8 416	34 246	33 024	29 876	4 370	56.21
5 743	55 234	53 246	41 238	13 997	56.29
11 618	86 295	83 575	77 048	9 249	56.3
2 758	45 921	45 167	38 086	7 836	56.30.1
279	8 182	7 980	9 344	- 1 163	56.30.2
473	8 416	8 300	7 282	1 134	56.30.3
124	1 362	1 336	1 567	- 205	56.30.4
7 984	22 415	20 792	20 769	1 647	56.30.9
1 481 128	11 295 112	8 713 021	6 840 038	4 455 080	J
106 061	710 429	631 732	485 700	224 730	58
94 962	613 236	574 968	428 606	184 631	58.1
51 032	109 736	97 020	92 922	16 814	58.11
3	61 666	61 189	49 993	11 673	58.12
4 910	262 979	258 050	165 873	97 106	58.13
8 277	92 587	88 031	61 179	31 408	58.14
30 740	86 268	70 678	58 639	27 629	58.19
11 099	97 193	56 764	57 094	40 099	58.2
5 079	13 928	11 506	10 556	3 372	58.21
6 020	83 265	45 258	46 538	36 727	58.29
33 625	421 942	291 594	419 908	2 034	59
7 703	310 476	215 889	280 477	30 000	59.1
5 178	189 337	152 587	161 824	27 514	59.11
126	5 882	5 656	2 662	3 220	59.12
1 647	106 981	49 547	103 723	3 257	59.13
751	8 276	8 100	12 268	- 3 991	59.14
25 923	111 465	75 705	139 431	- 27 965	59.2

Noch: **Tabelle 2. Steuerpflichtige, steuerbarer Umsatz und Umsatzsteuer-Vorauszahlung**

- Steuerbarer Umsatz, Lieferungen

Gewerbe- kennzahl	Wirtschaftszweig	Steuer- pflichtige	Steuerbarer Umsatz	
			insgesamt	davon Lieferungen und Leistungen
		Anzahl	1 000 EUR	
59.20.1	Tonstudios und Herstellung von Hörfunkbeiträgen	115	20 452	19 756
59.20.2	Verlegen von bespielten Tonträgern	63	127 192	106 279
59.20.3	Verlegen von Musikalien	170	706 187	701 873
60	Rundfunkveranstalter	78	5 785 002	5 767 710
60.1	Hörfunkveranstalter	51	206 266	204 470
60.2	Fernsehveranstalter	27	5 578 736	5 563 240
61	Telekommunikation	380	9 770 773	9 140 812
61.1	Leitungsgebundene Telekommunikation	39	192 610	191 157
61.2	Drahtlose Telekommunikation
61.3	Satellitentelekommunikation
61.9	Sonstige Telekommunikation	284	640 603	538 756
61.90.1	Internetserviceprovider	102	111 994	111 729
61.90.9	Sonstige Telekommunikation a.n.g.	182	528 608	427 027
62	Erbringung von Dienstleistungen der Informationstechnologie	17 540	27 213 600	26 566 172
62.01	Programmierungstätigkeiten	8 136	13 281 546	12 837 849
62.01.1	Entwicklung und Programmierung von Internetpräsentationen	2 255	1 218 877	1 205 659
62.01.9	Sonstige Softwareentwicklung	5 881	12 062 669	11 632 190
62.02	Erbringung von Beratungsleistungen auf dem Gebiet der Informationstechnologie	6 449	6 333 596	6 248 410
62.03	Betrieb von Datenverarbeitungseinrichtungen für Dritte	466	1 677 866	1 660 123
62.09	Erbringung von sonst. Dienstleistungen der Informationstechnologie	2 489	5 920 591	5 819 789
63	Informationsdienstleistungen	1 855	3 888 895	3 842 135
63.1	Datenverarbeitung, Hosting und damit verbundene Tätigkeiten; Webportale	472	3 118 992	3 084 096
63.11	Datenverarbeitung, Hosting und damit verbundene Tätigkeiten	233	674 750	668 919
63.12	Webportale	239	2 444 242	2 415 178
63.9	Erbringung von sonstigen Informationsdienstleistungen	1 383	769 904	758 038
63.91	Korrespondenz- und Nachrichtenbüros	149	62 403	62 308
63.99	Erbringung von sonstigen Informationsdienstleistungen a.n.g.	1 234	707 500	695 730
K	Erbringung von Finanz- und Versicherungsdienstleistungen	5 253	99 138 810	98 881 173
64	Erbringung von Finanzdienstleistungen	1 731	62 016 583	61 809 138
64.1	Zentralbanken und Kreditinstitute	316	52 128 870	52 042 381
64.11	Zentralbanken	-	-	-
64.19	Kreditinstitute (ohne Spezialkreditinstitute)	316	52 128 870	52 042 381
64.19.1	Kreditbanken einschließlich Zweigstellen ausländischer Banken	31	20 505 612	20 496 246
64.19.2	Kreditinstitute des Sparkassensektors	65	20 194 004	20 130 617
64.19.3	Kreditinstitute des Genossenschaftssektors	216	11 412 078	11 398 384
64.19.4	Realkreditinstitute
64.19.5	Kreditinstitute mit Sonderaufgaben
64.19.6	Bausparkassen
64.2	Beteiligungsgesellschaften	1 126	1 711 763	1 674 814
64.3	Treuhand- und sonstige Fonds und ähnliche Finanzinstitutionen	85	321 686	316 764
64.9	Sonstige Finanzierungsinstitutionen	204	7 854 264	7 775 179
64.91	Institutionen für Finanzierungsleasing
64.92	Spezialkreditinstitute	24	17 186	17 089
64.92.1	Spezialkreditinstitute (ohne Pfandkreditgeschäfte)
64.92.2	Leihhäuser
64.99	Erbringung von sonstigen Finanzdienstleistungen a.n.g.

in Bayern 2021 nach ausführlicher wirtschaftlicher Gliederung

und Leistungen ohne Umsatzsteuer -

Steuerbarer Umsatz	Umsatzsteuer vor Abzug der Vorsteuer		Abziehbare Vorsteuer	Umsatzsteuer-Vorauszahlung	Gewerbe-kennzahl
	insgesamt	darunter für Lieferungen und Leistungen			
1 000 EUR					
696	3 630	3 347	2 648	982	59.20.1
20 913	32 292	16 493	35 216	- 2 924	59.20.2
4 314	75 543	55 865	101 567	- 26 024	59.20.3
17 292	1 373 063	1 060 083	760 614	612 449	60
1 796	41 780	37 115	19 934	21 846	60.1
15 496	1 331 283	1 022 969	740 680	590 603	60.2
629 961	1 931 554	1 388 537	1 444 126	487 428	61
1 454	42 040	34 295	22 226	19 814	61.1
.	61.2
.	61.3
101 847	126 089	95 130	115 273	10 816	61.9
265	22 799	20 869	15 806	6 993	61.90.1
101 581	103 290	74 261	99 467	3 822	61.90.9
647 428	6 137 140	4 752 714	3 294 580	2 842 566	62
443 697	3 093 780	2 251 741	1 682 038	1 411 745	62.01
13 219	282 747	222 602	170 725	112 022	62.01.1
430 478	2 811 033	2 029 139	1 511 312	1 299 723	62.01.9
85 185	1 338 577	1 138 648	654 048	684 529	62.02
17 743	344 420	284 147	206 751	137 669	62.03
100 802	1 360 364	1 078 178	751 743	608 622	62.09
46 761	720 984	588 361	435 110	285 874	63
34 895	581 522	461 006	356 634	224 889	63.1
5 831	160 484	119 120	156 297	4 188	63.11
29 064	421 038	341 886	200 337	220 702	63.12
11 865	139 461	127 356	78 477	60 985	63.9
95	9 774	9 414	4 500	5 274	63.91
11 770	129 688	117 942	73 977	55 711	63.99
257 638	3 760 708	1 793 013	2 930 021	830 688	K
207 445	2 999 064	1 327 039	2 473 943	525 121	64
86 489	2 142 130	616 687	1 733 367	408 763	64.1
-	-	-	-	-	64.11
86 489	2 142 130	616 687	1 733 367	408 763	64.19
9 366	913 535	161 743	771 960	141 574	64.19.1
63 387	1 034 942	267 358	870 650	164 292	64.19.2
13 694	189 101	185 147	88 978	100 124	64.19.3
.	64.19.4
.	64.19.5
.	64.19.6
36 949	298 444	228 421	215 509	82 935	64.2
4 922	85 379	40 339	60 150	25 230	64.3
79 085	473 110	441 593	464 917	8 193	64.9
.	64.91
97	1 131	915	629	502	64.92
.	64.92.1
.	64.92.2
.	64.99

Noch: **Tabelle 2. Steuerpflichtige, steuerbarer Umsatz und Umsatzsteuer-Vorauszahlung**

- Steuerbarer Umsatz, Lieferungen

Gewerbe- kennzahl	Wirtschaftszweig	Steuer- pflichtige	Steuerbarer Umsatz	
			insgesamt	davon Lieferungen und Leistungen
		Anzahl	1 000 EUR	
64.99.1	Investmentaktiengesellschaften und Fonds von Kapitalanlagegesellschaften (ohne Geldmarktfonds)	98	184 245	182 628
64.99.9	Sonstige Finanzierungsinstitutionen a.n.g.
65	Versicherungen, Rückversicherungen und Pensionskassen (ohne Sozialversicherung)	36	28 815 774	28 792 454
65.1	Versicherungen	15	22 265 217	22 247 228
65.11	Lebensversicherungen
65.12	Nichtlebensversicherungen
65.12.1	Krankenversicherungen
65.12.2	Schaden- und Unfallversicherungen
65.2	Rückversicherungen
65.3	Pensionskassen und Pensionsfonds
66	Mit Finanz- und Versicherungsdienstleistungen verbundene Tätigkeiten	3 486	8 306 453	8 279 581
66.1	Mit Finanzdienstleistungen verbundene Tätigkeiten	1 783	6 656 325	6 640 818
66.11	Effekten- und Warenbörsen
66.12	Effekten- und Warenhandel
66.19	Sonstige mit Finanzdienstleistungen verbundene Tätigkeiten
66.2	Mit Versicherungsdienstleistungen und Pensionskassen verbundene Tätigkeiten	1 654	1 178 004	1 166 667
66.21	Risiko- und Schadensbewertung	99	32 491	32 477
66.22	Tätigkeit von Versicherungsmaklerinnen und -maklern	1 481	1 120 040	1 108 819
66.29	Sonstige mit Versicherungsdienstleistungen und Pensionskassen verbundene Tätigkeiten	74	25 473	25 371
66.3	Fondsmanagement	49	472 125	472 096
L	Grundstücks- und Wohnungswesen	55 819	28 260 534	28 101 552
68	Grundstücks- und Wohnungswesen	55 819	28 260 534	28 101 552
68.1	Kauf und Verkauf von eigenen Grundstücken, Gebäuden und Wohnungen	2 808	4 945 778	4 915 410
68.2	Vermietung, Verpachtung von eigenen oder geleasteten Grundstücken, Gebäuden und Wohnungen	44 161	18 144 027	18 043 379
68.3	Vermittlung und Verwaltung von Grundstücken, Gebäuden und Wohnungen für Dritte	8 850	5 170 729	5 142 763
68.31	Vermittlung von Grundstücken, Gebäuden und Wohnungen für Dritte	5 477	2 221 238	2 209 381
68.32	Verwaltung von Grundstücken, Gebäuden und Wohnungen für Dritte	3 373	2 949 491	2 933 382
M	Erbringung von freiberuflichen, wissenschaftlichen und technischen Dienstleistungen	81 951	54 583 468	53 893 545
69	Rechts- und Steuerberatung, Wirtschaftsprüfung	19 165	11 784 874	11 775 884
69.1	Rechtsberatung	9 664	5 218 110	5 213 893
69.10.1	Rechtsanwaltskanzleien mit Notariat	-	-	-
69.10.2	Rechtsanwaltskanzleien ohne Notariat	7 869	3 421 875	3 419 259
69.10.3	Notariate	437	1 021 723	1 021 090
69.10.4	Patentanwaltskanzleien	530	496 940	496 183
69.10.9	Erbringung sonstiger juristischer Dienstleistungen a.n.g.	828	277 572	277 360
69.2	Wirtschaftsprüfung und Steuerberatung; Buchführung	9 501	6 566 764	6 561 991
69.20.1	Praxen von Wirtschaftsprüferinnen und -prüfern, Wirtschaftsprüfungsgesellschaften	500	1 355 142	1 354 918
69.20.2	Praxen von vereidigten Buchprüferinnen und -prüfern, Buchprüfungsgesellschaften	37	19 388	19 379
69.20.3	Praxen von Steuerbevollmächtigten, Steuerberaterinnen und -beratern, Steuerberatungsgesellschaften	7 396	4 893 399	4 889 283

in Bayern 2021 nach ausführlicher wirtschaftlicher Gliederung

und Leistungen ohne Umsatzsteuer -

Steuerbarer Umsatz	Umsatzsteuer vor Abzug der Vorsteuer		Abziehbare Vorsteuer	Umsatzsteuer-Vorauszahlung	Gewerbekennzahl
davon innergemeinschaftl. Erwerbe	insgesamt	darunter für Lieferungen und Leistungen			
1 000 EUR					
1 617	33 559	21 865	24 564	8 995	64.99.1
.	64.99.9
23 320	403 352	160 004	262 570	140 782	65
17 989	45 089	29 020	10 838	34 251	65.1
.	65.11
.	65.12
.	65.12.1
.	65.12.2
.	65.2
.	65.3
26 872	358 292	305 969	193 508	164 785	66
15 507	241 091	205 527	133 152	107 939	66.1
.	66.11
.	66.12
.	66.19
11 337	61 958	56 837	26 257	35 701	66.2
13	5 236	4 906	2 399	2 837	66.21
11 222	54 506	49 747	23 041	31 465	66.22
102	2 217	2 184	818	1 399	66.29
29	55 242	43 606	34 098	21 144	66.3
158 983	3 836 670	3 445 711	2 259 512	1 577 160	L
158 983	3 836 670	3 445 711	2 259 512	1 577 160	68
30 368	569 016	404 086	474 207	94 810	68.1
100 648	2 394 330	2 266 647	1 296 022	1 098 308	68.2
27 967	873 323	774 979	489 282	384 042	68.3
11 857	403 928	344 164	207 879	196 049	68.31
16 109	469 395	430 815	281 403	187 993	68.32
689 923	10 736 680	9 276 525	5 223 861	5 512 840	M
8 990	2 283 339	2 195 784	593 676	1 689 672	69
4 217	1 006 418	958 574	249 006	757 416	69.1
-	-	-	-	-	69.10.1
2 616	648 737	631 220	160 802	487 938	69.10.2
633	190 474	189 965	12 510	177 964	69.10.3
756	115 699	86 815	61 926	53 773	69.10.4
212	51 509	50 574	13 769	37 741	69.10.9
4 773	1 276 920	1 237 210	344 670	932 257	69.2
224	293 244	259 370	102 975	190 269	69.20.1
9	3 630	3 623	1 093	2 538	69.20.2
4 115	923 952	918 361	227 305	696 653	69.20.3

Noch: **Tabelle 2. Steuerpflichtige, steuerbarer Umsatz und Umsatzsteuer-Vorauszahlung**

- Steuerbarer Umsatz, Lieferungen

Gewerbe- kennzahl	Wirtschaftszweig	Steuer- pflichtige	Steuerbarer Umsatz	
			insgesamt	davon Lieferungen und Leistungen
		Anzahl	1 000 EUR	
69.20.4	Buchführung (ohne Datenverarbeitungsdienste)	1 568	298 835	298 411
70	Verwaltung und Führung von Unternehmen und Betrieben; Unternehmensberatung	19 483	14 200 692	14 062 108
70.1	Verwaltung und Führung von Unternehmen und Betrieben	3 836	4 819 824	4 737 877
70.10.1	Managementtätigkeiten von Holdinggesellschaften	398	1 951 975	1 946 527
70.10.9	Sonstige Verwaltung und Führung von Unternehmen und Betrieben	3 438	2 867 849	2 791 350
70.2	Public-Relations- und Unternehmensberatung	15 647	9 380 868	9 324 230
70.21	Public-Relations-Beratung	260	311 728	308 195
70.22	Unternehmensberatung	15 387	9 069 139	9 016 035
71	Architektur- und Ingenieurbüros; technische, physikalische und chemische Untersuchung	21 637	16 471 031	16 164 901
71.1	Architektur- und Ingenieurbüros	20 916	13 768 543	13 484 350
71.11	Architekturbüros	6 663	2 460 335	2 445 451
71.11.1	Architekturbüros für Hochbau	4 212	1 568 927	1 562 994
71.11.2	Büros für Innenarchitektur	998	274 608	266 937
71.11.3	Architekturbüros für Orts-, Regional- und Landesplanung	857	424 458	423 675
71.11.4	Architekturbüros für Garten- und Landschaftsgestaltung	596	192 342	191 844
71.12	Ingenieurbüros	14 253	11 308 208	11 038 899
71.12.1	Ingenieurbüros für bautechnische Gesamtplanung	5 237	3 651 266	3 628 242
71.12.2	Ingenieurbüros für technische Fachplanung und Ingenieurdesign	4 893	6 060 855	5 827 858
71.12.3	Vermessungsbüros	185	171 963	171 666
71.12.9	Sonstige Ingenieurbüros	3 938	1 424 125	1 411 133
71.2	Technische, physikalische und chemische Untersuchung	721	2 702 488	2 680 551
72	Forschung und Entwicklung	1 307	2 434 410	2 319 296
72.1	Forschung und Entwicklung im Bereich Natur-, Ingenieur-, Agrarwissenschaften und Medizin	1 153	2 361 565	2 246 661
72.11	Forschung und Entwicklung im Bereich Biotechnologie	154	417 728	398 312
72.19	Sonstige Forschung und Entwicklung im Bereich Natur-, Ingenieur-, Agrarwissenschaften und Medizin	999	1 943 836	1 848 349
72.2	Forschung und Entwicklung im Bereich Rechts-, Wirtschafts- und Sozial- sowie im Bereich Sprach-, Kultur- und Kunstwissenschaften	154	72 845	72 635
73	Werbung und Marktforschung	4 373	5 914 722	5 857 825
73.1	Werbung	4 139	5 229 338	5 173 431
73.11	Werbeagenturen	3 836	4 091 768	4 042 343
73.12	Vermarktung und Vermittlung von Werbezeiten und Werbeflächen	303	1 137 570	1 131 087
73.2	Markt- und Meinungsforschung	234	685 384	684 395
74	Sonstige freiberufliche, wissenschaftliche und technische Tätigkeiten	13 953	2 994 831	2 934 755
74.1	Ateliers für Textil-, Schmuck-, Grafik- u.ä. Design	4 052	658 466	631 909
74.10.1	Industrie-, Produkt- und Mode-Design	734	223 513	207 725
74.10.2	Grafik- und Kommunikationsdesign	2 741	305 609	302 018
74.10.3	Interior Design und Raumgestaltung	577	129 344	122 166
74.2	Fotografie und Fotolabors	1 985	238 803	231 343
74.20.1	Fotografie	1 948	196 712	195 087
74.20.2	Fotolabors	37	42 091	36 256
74.3	Übersetzen und Dolmetschen	1 288	177 096	176 233
74.30.1	Übersetzen	479	95 109	94 529
74.30.2	Dolmetschen	809	81 987	81 704

in Bayern 2021 nach ausführlicher wirtschaftlicher Gliederung

und Leistungen ohne Umsatzsteuer -

Steuerbarer Umsatz	Umsatzsteuer vor Abzug der Vorsteuer		Abziehbare Vorsteuer	Umsatzsteuer-Vorauszahlung	Gewerbesteuerkennzahl
davon innergemeinschaftl. Erwerbe	insgesamt	darunter für Lieferungen und Leistungen			
1 000 EUR					
424	56 094	55 855	13 297	42 796	69.20.4
138 584	2 651 992	2 304 371	1 281 719	1 370 275	70
81 947	765 602	647 630	504 507	261 096	70.1
5 448	279 320	209 567	192 071	87 249	70.10.1
76 499	486 283	438 063	312 436	173 847	70.10.9
56 637	1 886 390	1 656 741	777 212	1 109 179	70.2
3 534	61 306	57 749	32 578	28 728	70.21
53 104	1 825 084	1 598 992	744 634	1 080 452	70.22
306 129	3 141 964	2 800 858	1 414 771	1 727 198	71
284 193	2 615 089	2 310 485	1 190 711	1 424 383	71.1
14 884	469 105	443 137	149 553	319 554	71.11
5 933	298 658	285 872	91 144	207 515	71.11.1
7 671	53 849	47 192	24 145	29 705	71.11.2
783	80 785	74 672	25 224	55 562	71.11.3
497	35 813	35 401	9 041	26 772	71.11.4
269 309	2 145 984	1 867 348	1 041 158	1 104 829	71.12
23 024	769 904	637 596	331 661	438 244	71.12.1
232 997	1 068 175	942 848	597 830	470 346	71.12.2
297	31 793	31 500	6 448	25 345	71.12.3
12 991	276 112	255 404	105 219	170 894	71.12.9
21 937	526 875	490 373	224 060	302 816	71.2
115 114	367 206	263 343	527 603	- 160 396	72
114 903	354 670	251 203	523 495	- 168 824	72.1
19 416	65 851	52 282	54 245	11 606	72.11
95 487	288 819	198 921	469 250	- 180 430	72.19
211	12 536	12 140	4 108	8 428	72.2
56 896	1 601 741	1 085 340	1 084 276	517 467	73
55 907	1 400 674	958 565	935 295	465 380	73.1
49 425	1 178 570	753 034	761 860	416 711	73.11
6 482	222 104	205 531	173 435	48 669	73.12
989	201 067	126 775	148 980	52 086	73.2
60 077	548 112	485 561	264 255	283 859	74
26 556	118 859	108 233	60 515	58 345	74.1
15 787	38 561	32 799	26 218	12 343	74.10.1
3 592	56 509	53 889	19 710	36 799	74.10.2
7 178	23 789	21 546	14 587	9 202	74.10.3
7 461	41 175	39 143	19 186	21 989	74.2
1 626	33 603	32 797	14 918	18 685	74.20.1
5 835	7 572	6 346	4 268	3 303	74.20.2
863	38 775	31 873	14 616	24 159	74.3
580	23 108	17 432	9 877	13 231	74.30.1
283	15 667	14 442	4 739	10 928	74.30.2

Noch: **Tabelle 2. Steuerpflichtige, steuerbarer Umsatz und Umsatzsteuer-Vorauszahlung**

- Steuerbarer Umsatz, Lieferungen

Gewerbe- kennzahl	Wirtschaftszweig	Steuer- pflichtige	Steuerbarer Umsatz	
			insgesamt	davon Lieferungen und Leistungen
		Anzahl	1 000 EUR	
74.9	Sonstige freiberufliche, wissenschaftliche und technische Tätigkeiten a.n.g.	6 628	1 920 466	1 895 269
75	Veterinärwesen	2 033	782 909	778 776
75.00.1	Tierarztpraxen	1 767	668 664	665 520
75.00.9	Sonstiges Veterinärwesen	266	114 245	113 256
N	Erbringung von sonstigen wirtschaftlichen Dienstleistungen	31 740	29 243 975	28 679 547
77	Vermietung von beweglichen Sachen	4 735	10 524 869	10 214 915
77.1	Vermietung von Kraftwagen	1 033	5 958 824	5 827 568
77.11	Vermietung von Kraftwagen mit einem Gesamtgewicht von 3,5 t oder weniger	816	5 454 713	5 341 046
77.12	Vermietung von Kraftwagen mit einem Gesamtgewicht von mehr als 3,5 t	217	504 111	486 522
77.2	Vermietung von Gebrauchsgütern	556	411 134	391 404
77.21	Vermietung von Sport- und Freizeitgeräten	106	45 706	41 527
77.22	Videotheken	14	2 216	2 203
77.29	Vermietung von sonstigen Gebrauchsgütern	436	363 212	347 674
77.3	Vermietung von Maschinen, Geräten und sonstigen beweglichen Sachen	3 085	3 525 380	3 368 405
77.31	Vermietung von landwirtschaftlichen Maschinen und Geräten	398	162 051	157 601
77.32	Vermietung von Baumaschinen und -geräten	918	898 684	840 744
77.33	Vermietung von Büromaschinen, Datenverarbeitungsgeräten und -einrichtungen	78	77 992	76 553
77.34	Vermietung von Wasserfahrzeugen	70	15 812	15 188
77.35	Vermietung von Luftfahrzeugen	91	89 310	82 102
77.39	Vermietung von sonstigen Maschinen, Geräten und beweglichen Sachen a.n.g.	1 530	2 281 532	2 196 217
77.4	Leasing von nichtfinanziellen immateriellen Vermögensgegenständen (ohne Copyrights)	61	629 530	627 539
78	Vermittlung und Überlassung von Arbeitskräften	1 417	4 325 533	4 322 917
78.1	Vermittlung von Arbeitskräften	769	1 295 140	1 293 661
78.2	Befristete Überlassung von Arbeitskräften	396	2 183 008	2 182 259
78.3	Sonstige Überlassung von Arbeitskräften	252	847 385	846 997
79	Reisebüros, Reiseveranstalter und Erbringung sonstiger Reservierungsdienstleistungen	1 274	858 659	851 622
79.1	Reisebüros und Reiseveranstalter	1 161	737 289	730 765
79.11	Reisebüros	787	225 927	222 328
79.12	Reiseveranstalter	374	511 362	508 437
79.9	Erbringung sonstiger Reservierungsdienstleistungen	113	121 370	120 856
80	Wach- und Sicherheitsdienste sowie Detekteien	742	1 091 171	1 088 008
80.1	Private Wach- und Sicherheitsdienste	605	1 001 468	998 644
80.2	Sicherheitsdienste mithilfe von Überwachungs- und Alarmsystemen	44	43 968	43 666
80.3	Detekteien	93	45 736	45 699
81	Gebäudebetreuung; Garten- und Landschaftsbau	16 266	6 733 789	6 685 540
81.1	Hausmeisterdienste	4 996	1 044 840	1 033 720
81.2	Reinigung von Gebäuden, Straßen und Verkehrsmitteln	6 113	3 294 671	3 289 638
81.21	Allgemeine Gebäudereinigung	3 842	2 531 504	2 529 793
81.22	Spezielle Reinigung von Gebäuden und Reinigung von Maschinen	1 562	451 746	449 910
81.22.1	Schornsteinreinigung	1 277	293 211	291 974
81.22.9	Sonstige spezielle Reinigung von Gebäuden und Maschinen	285	158 535	157 937
81.29	Reinigung a.n.g.	709	311 420	309 935

in Bayern 2021 nach ausführlicher wirtschaftlicher Gliederung

und Leistungen ohne Umsatzsteuer -

Steuerbarer Umsatz	Umsatzsteuer vor Abzug der Vorsteuer		Abziehbare Vorsteuer	Umsatzsteuer-Vorauszahlung	Gewerbesteuerkennzahl
	insgesamt	darunter für Lieferungen und Leistungen			
1 000 EUR					
25 197	349 304	306 312	169 938	179 367	74.9
4 133	142 325	141 268	57 563	84 764	75
3 144	122 425	121 737	49 124	73 302	75.00.1
989	19 900	19 531	8 438	11 462	75.00.9
564 427	5 434 452	4 884 241	3 352 762	2 081 699	N
309 954	2 084 858	1 762 089	1 893 270	191 590	77
131 256	1 103 664	1 050 605	1 023 014	80 650	77.1
113 667	1 005 071	967 686	936 902	68 169	77.11
17 590	98 593	82 919	86 112	12 481	77.12
19 730	72 539	66 285	56 621	15 918	77.2
4 179	8 983	7 542	9 406	- 423	77.21
13	415	401	295	120	77.22
15 538	63 141	58 342	46 921	16 221	77.29
156 976	763 783	555 304	720 690	43 093	77.3
4 450	27 554	26 939	21 832	5 723	77.31
57 940	156 564	137 000	112 473	44 091	77.32
1 440	13 896	13 529	10 659	3 238	77.33
623	2 732	2 372	1 408	1 323	77.34
7 208	6 003	4 168	6 691	- 688	77.35
85 315	557 033	371 296	567 628	- 10 594	77.39
1 992	144 873	89 895	92 944	51 929	77.4
2 616	826 466	810 364	122 773	703 693	78
1 479	250 761	240 007	67 352	183 409	78.1
749	413 953	410 991	38 958	374 996	78.2
388	161 752	159 366	16 463	145 289	78.3
7 037	106 634	87 008	117 555	- 10 921	79
6 523	86 770	71 354	95 238	- 8 468	79.1
3 599	38 503	30 536	29 594	8 909	79.11
2 925	48 268	40 818	65 644	- 17 377	79.12
514	19 864	15 654	22 317	- 2 454	79.9
3 163	206 562	204 881	62 709	143 853	80
2 824	190 091	188 587	54 926	135 165	80.1
302	7 867	7 752	3 751	4 115	80.2
37	8 604	8 542	4 032	4 573	80.3
48 250	1 215 387	1 142 492	483 981	731 411	81
11 120	187 256	176 420	80 363	106 895	81.1
5 032	616 611	579 148	164 010	452 603	81.2
1 712	476 333	442 105	115 424	360 911	81.21
1 835	84 291	82 368	22 099	62 193	81.22
1 237	55 242	55 003	9 222	46 021	81.22.1
599	29 049	27 365	12 877	16 172	81.22.9
1 485	55 986	54 675	26 487	29 499	81.29

Noch: **Tabelle 2. Steuerpflichtige, steuerbarer Umsatz und Umsatzsteuer-Vorauszahlung**

- Steuerbarer Umsatz, Lieferungen

Gewerbe- kennzahl	Wirtschaftszweig	Steuer- pflichtige	Steuerbarer Umsatz	
			insgesamt	davon Lieferungen und Leistungen
		Anzahl	1 000 EUR	
81.29.1	Reinigung von Verkehrsmitteln	96	23 027	22 939
81.29.2	Desinfektion und Schädlingsbekämpfung	102	86 479	85 582
81.29.9	Sonstige Reinigung a.n.g.	511	201 914	201 414
81.3	Garten- und Landschaftsbau sowie Erbringung von sonstigen gärtnerischen Dienstleistungen	5 157	2 394 279	2 362 181
81.30.1	Garten- und Landschaftsbau	4 500	2 194 722	2 167 185
81.30.9	Erbringung von sonstigen gärtnerischen Dienstleistungen	657	199 557	194 996
82	Erbringung von wirtschaftlichen Dienstleistungen für Unternehmen und Privatpersonen a.n.g.	7 306	5 709 954	5 516 546
82.1	Sekretariats- und Schreibdienste, Copy-Shops	1 868	208 156	206 346
82.11	Allgemeine Sekretariats- und Schreibdienste	1 435	154 097	152 556
82.19	Copy-Shops; Dokumentenvorbereitung und Erbringung sonstiger spezieller Sekretariatsdienste	433	54 059	53 789
82.2	Call Center	120	190 523	188 657
82.3	Messe-, Ausstellungs- und Kongressveranstalter	774	604 749	594 663
82.9	Erbringung sonstiger wirtschaftlicher Dienstleistungen für Unternehmen und Privatpersonen	4 544	4 706 525	4 526 881
82.91	Inkassobüros und Auskunftfeien	137	249 808	249 291
82.91.1	Inkassobüros	114	190 967	190 450
82.91.2	Auskunftfeien	23	58 842	58 841
82.92	Abfüllen und Verpacken	131	307 239	281 871
82.99	Erbringung sonstiger wirtschaftlicher Dienstleistungen für Unternehmen und Privatpersonen a.n.g.	4 276	4 149 478	3 995 718
82.99.1	Versteigerungsgewerbe
82.99.9	Erbringung von anderen wirtschaftlichen Dienstleistungen für Unternehmen und Privatpersonen a.n.g.
P	Erziehung und Unterricht	7 114	2 693 806	2 657 695
85	Erziehung und Unterricht	7 114	2 693 806	2 657 695
85.1	Kindergärten und Vorschulen	12	101 964	101 740
85.2	Grundschulen	-	-	-
85.3	Weiterführende Schulen	210	363 368	361 700
85.31	Allgemein bildende weiterführende Schulen	28	16 827	16 398
85.32	Berufsbildende weiterführende Schulen	182	346 541	345 302
85.4	Tertiärer und post-sekundärer, nicht tertiärer Unterricht	306	565 684	543 680
85.41	Post-sekundärer, nicht tertiärer Unterricht	261	35 505	35 283
85.42	Tertiärer Unterricht	45	530 179	508 397
85.42.1	Universitäten	12	435 022	416 318
85.42.2	Allgemeine Fachhochschulen	20	70 052	66 994
85.42.3	Verwaltungsfachhochschulen	-	-	-
85.42.4	Berufsakademien, Fachakademien, Schulen des Gesundheitswesens	13	25 105	25 085
85.5	Sonstiger Unterricht	6 534	1 638 796	1 626 609
85.51	Sport- und Freizeitunterricht	1 928	207 400	202 555
85.52	Kulturunterricht	322	30 509	30 390
85.53	Fahr- und Flugschulen	1 691	492 346	489 376
85.59	Sonstiger Unterricht a.n.g.	2 593	908 540	904 288
85.59.1	Allgemeine und politische Erwachsenenbildung	72	49 183	48 949
85.59.2	Berufliche Erwachsenenbildung	1 098	630 556	628 255
85.59.9	Unterricht a.n.g.	1 423	228 801	227 084
85.6	Erbringung von Dienstleistungen für den Unterricht	52	23 995	23 967

in Bayern 2021 nach ausführlicher wirtschaftlicher Gliederung

und Leistungen ohne Umsatzsteuer -

Steuerbarer Umsatz	Umsatzsteuer vor Abzug der Vorsteuer		Abziehbare Vorsteuer	Umsatzsteuer-Vorauszahlung	Gewerbekennzahl
	insgesamt	darunter für Lieferungen und Leistungen			
1 000 EUR					
88	4 265	4 155	1 612	2 653	81.29.1
897	16 300	15 917	4 924	11 376	81.29.2
500	35 421	34 603	19 951	15 470	81.29.9
32 098	411 520	386 925	239 608	171 914	81.3
27 537	379 149	355 491	220 672	158 479	81.30.1
4 561	32 371	31 434	18 936	13 435	81.30.9
193 408	994 545	877 408	672 474	322 073	82
1 811	37 217	36 632	14 162	23 055	82.1
1 541	27 400	26 897	10 552	16 848	82.11
270	9 817	9 735	3 610	6 207	82.19
1 867	37 469	34 259	12 680	24 789	82.2
10 086	118 004	106 111	97 942	20 062	82.3
179 644	801 855	700 406	547 689	254 167	82.9
517	50 552	46 975	28 200	22 352	82.91
517	39 644	36 069	23 528	16 116	82.91.1
0	10 909	10 907	4 672	6 237	82.91.2
25 368	51 576	46 087	34 217	17 359	82.92
153 759	699 727	607 343	485 272	214 456	82.99
.	82.99.1
.	82.99.9
36 111	306 491	274 453	125 910	180 584	P
36 111	306 491	274 453	125 910	180 584	85
224	670	478	335	336	85.1
-	-	-	-	-	85.2
1 668	10 733	9 399	5 271	5 462	85.3
429	670	486	387	283	85.31
1 239	10 063	8 912	4 884	5 179	85.32
22 004	57 784	37 271	11 012	46 772	85.4
221	4 269	4 156	1 598	2 672	85.41
21 783	53 515	33 115	9 415	44 100	85.42
18 704	43 412	24 669	6 480	36 932	85.42.1
3 058	6 336	4 694	734	5 602	85.42.2
-	-	-	-	-	85.42.3
20	3 767	3 752	2 200	1 567	85.42.4
12 187	233 104	223 166	105 894	127 211	85.5
4 845	33 951	32 592	18 620	15 331	85.51
120	3 803	3 702	2 300	1 503	85.52
2 971	83 164	82 300	35 141	48 023	85.53
4 251	112 186	104 571	49 833	62 354	85.59
234	3 808	2 482	2 893	915	85.59.1
2 301	69 935	65 712	30 393	39 542	85.59.2
1 717	38 444	36 378	16 547	21 897	85.59.9
28	4 200	4 139	3 397	803	85.6

Noch: **Tabelle 2. Steuerpflichtige, steuerbarer Umsatz und Umsatzsteuer-Vorauszahlung**

- Steuerbarer Umsatz, Lieferungen

Gewerbe- kennzahl	Wirtschaftszweig	Steuer- pflichtige	Steuerbarer Umsatz	
			insgesamt	davon Lieferungen und Leistungen
		Anzahl	1 000 EUR	
Q	Gesundheits- und Sozialwesen	8 749	28 526 130	28 328 277
86	Gesundheitswesen	7 843	22 134 626	21 957 286
86.1	Krankenhäuser	274	16 808 230	16 686 197
86.10.1	Krankenhäuser (ohne Hochschulkliniken, Vorsorge- und Rehabilitationskliniken)	187	11 882 835	11 851 859
86.10.2	Hochschulkliniken	7	4 188 822	4 099 059
86.10.3	Vorsorge- und Rehabilitationskliniken	80	736 573	735 279
86.2	Arzt- und Zahnarztpraxen	3 642	3 292 283	3 281 804
86.21	Arztpraxen für Allgemeinmedizin	664	153 688	153 364
86.22	Facharztpraxen	1 144	1 534 020	1 528 200
86.23	Zahnarztpraxen	1 834	1 604 575	1 600 240
86.9	Gesundheitswesen a.n.g.	3 927	2 034 114	1 989 285
86.90.1	Praxen von psychologischen Psychotherapeutinnen und -therapeuten	521	61 950	61 832
86.90.2	Massagepraxen, Krankengymnastikpraxen, Praxen von medizinischen Bademeisterinnen und Bademeistern, Hebammen und Entbindungspflegern u.ä. Berufen	696	232 494	231 894
86.90.3	Heilpraktikerpraxen	254	26 874	26 578
86.90.9	Sonstige selbstständige Tätigkeiten im Gesundheitswesen	2 456	1 712 796	1 668 981
87	Heime (ohne Erholungs- und Ferienheime)	245	3 561 785	3 551 885
87.1	Pflegeheime
87.2	Stationäre Einrichtungen zur psychosozialen Betreuung, Suchtbekämpfung u.ä.
87.3	Altenheime; Alten- und Behindertenwohnheime	95	1 975 528	1 969 734
87.9	Sonstige Heime (ohne Erholungs- und Ferienheime)	18	57 401	57 353
88	Sozialwesen (ohne Heime)	661	2 829 718	2 819 105
88.1	Soziale Betreuung älterer Menschen und Behinderter	234	218 663	216 459
88.10.1	Ambulante soziale Dienste	171	123 724	123 623
88.10.2	Sonstige soziale Betreuung älterer Menschen und Behinderter	63	94 939	92 837
88.9	Sonstiges Sozialwesen (ohne Heime)	427	2 611 055	2 602 646
88.91	Tagesbetreuung von Kindern
88.99	Sonstiges Sozialwesen a.n.g.
R	Kunst, Unterhaltung und Erholung	14 383	6 193 909	6 134 494
90	Kreative, künstlerische und unterhaltende Tätigkeiten	7 919	982 464	972 808
90.01	Darstellende Kunst	1 602	179 742	178 216
90.01.1	Theaterensembles	19	3 985	3 781
90.01.2	Ballettgruppen, Orchester, Kapellen und Chöre	103	9 872	9 807
90.01.3	Selbstständige Artistinnen und Artisten, Zirkusgruppen	45	5 898	5 856
90.01.4	Selbstständige Bühnen-, Film-, Hörfunk- und Fernseh- künstlerinnen und -künstler sowie sonstige darstellende Kunst	1 435	159 987	158 773
90.02	Erbringung von Dienstleistungen für die darstellende Kunst	338	75 920	74 610
90.03	Künstlerisches und schriftstellerisches Schaffen	5 799	529 315	524 633
90.03.1	Selbstständige Komponistinnen, Komponisten, Musikbearbeiterinnen und Musikbearbeiter	484	61 011	60 399
90.03.2	Selbstständige Schriftstellerinnen und Schriftsteller	1 392	119 825	119 174
90.03.3	Selbstständige bildende Künstlerinnen und Künstler	1 323	116 871	114 486
90.03.4	Selbstständige Restauratorinnen und Restauratoren	313	48 425	48 334
90.03.5	Selbstständige Journalistinnen und Journalisten, Pressefotografinnen und Pressefotografen	2 287	183 182	182 240

in Bayern 2021 nach ausführlicher wirtschaftlicher Gliederung

und Leistungen ohne Umsatzsteuer -

Steuerbarer Umsatz	Umsatzsteuer vor Abzug der Vorsteuer		Abziehbare Vorsteuer	Umsatzsteuer-Vorauszahlung	Gewerbenennzahl
	insgesamt	darunter für Lieferungen und Leistungen			
1 000 EUR					
197 853	603 839	539 860	345 262	258 580	Q
177 340	518 169	466 931	257 445	260 727	86
122 033	226 963	193 926	134 305	92 658	86.1
30 976	148 385	138 050	90 173	58 212	86.10.1
89 763	68 033	45 867	37 947	30 086	86.10.2
1 294	10 545	10 009	6 186	4 360	86.10.3
10 479	73 920	69 492	24 574	49 347	86.2
325	12 789	12 349	2 863	9 926	86.21
5 820	39 491	37 676	9 716	29 775	86.22
4 334	21 639	19 467	11 995	9 645	86.23
44 829	217 286	203 513	98 565	118 722	86.9
117	7 569	7 481	1 605	5 964	86.90.1
601	9 796	9 227	5 864	3 932	86.90.2
296	3 092	3 036	1 246	1 846	86.90.3
43 815	196 829	183 770	89 850	106 980	86.90.9
9 900	40 963	33 973	45 866	- 4 902	87
.	87.1
.	87.2
5 795	15 395	10 159	10 949	4 446	87.3
48	2 670	2 661	1 145	1 526	87.9
10 612	44 708	38 955	41 952	2 756	88
2 204	8 956	7 684	10 455	- 1 499	88.1
101	4 280	3 380	1 925	2 355	88.10.1
2 103	4 676	4 305	8 530	- 3 853	88.10.2
8 409	35 752	31 271	31 497	4 254	88.9
.	88.91
.	88.99
59 414	740 557	691 950	497 183	243 377	R
9 656	136 705	127 098	66 736	69 970	90
1 525	23 042	22 340	9 069	13 974	90.01
203	377	336	192	185	90.01.1
66	1 053	1 017	769	284	90.01.2
42	928	847	691	237	90.01.3
1 214	20 683	20 140	7 416	13 267	90.01.4
1 310	13 999	13 397	9 274	4 725	90.02
4 681	74 412	71 942	24 175	50 237	90.03
612	6 682	6 451	2 362	4 320	90.03.1
651	15 447	15 130	3 133	12 313	90.03.2
2 385	17 693	16 918	7 833	9 860	90.03.3
91	8 933	8 203	3 475	5 458	90.03.4
942	25 656	25 240	7 371	18 285	90.03.5

Noch: **Tabelle 2. Steuerpflichtige, steuerbarer Umsatz und Umsatzsteuer-Vorauszahlung**

- Steuerbarer Umsatz, Lieferungen

Gewerbe- kennzahl	Wirtschaftszweig	Steuer- pflichtige	Steuerbarer Umsatz	
			insgesamt	davon Lieferungen und Leistungen
		Anzahl	1 000 EUR	
90.04	Betrieb von Kultur- und Unterhaltungseinrichtungen	180	197 488	195 349
90.04.1	Theater- und Konzertveranstalter	142	147 771	146 187
90.04.2	Opern- und Schauspielhäuser, Konzerthallen und ähnliche Einrichtungen		48 408	47 852
90.04.3	Varietés und Kleinkunsthöfen	15	1 309	1 309
91	Bibliotheken, Archive, Museen, botanische und zoologische Gärten	74	85 762	82 256
91.01	Bibliotheken und Archive
91.02	Museen
91.03	Betrieb von historischen Stätten und Gebäuden und ähnlichen Attraktionen	4	261	261
91.04	Botanische und zoologische Gärten sowie Naturparks	14	19 935	19 841
92	Spiel-, Wett- und Lotteriewesen	1 085	2 312 627	2 305 876
92.00.1	Spielhallen und Betrieb von Spielautomaten	646	323 103	322 205
92.00.2	Spielbanken und Spielklubs
92.00.3	Wett-, Toto- und Lotteriewesen
93	Erbringung von Dienstleistungen des Sports, der Unterhaltung und der Erholung	5 305	2 813 057	2 773 554
93.1	Erbringung von Dienstleistungen des Sports	3 630	2 099 553	2 082 412
93.11	Betrieb von Sportanlagen	757	424 669	419 083
93.12	Sportvereine	1 176	861 355	856 271
93.13	Fitnesszentren	1 091	566 034	563 448
93.19	Erbringung von sonstigen Dienstleistungen des Sports	606	247 495	243 610
93.2	Erbringung von sonstigen Dienstleistungen der Unterhaltung und der Erholung	1 675	713 504	691 142
93.21	Vergnügungs- und Themenparks	337	181 361	171 780
93.29	Erbringung von Dienstleistungen der Unterhaltung und Erholung a.n.g.	1 338	532 143	519 362
S	Erbringung von sonstigen Dienstleistungen	34 968	12 090 527	11 882 350
94	Interessenvertretungen sowie kirchliche und sonstige religiöse Vereinigungen (ohne Sozialwesen und Sport)	1 197	3 305 109	3 281 073
94.1	Wirtschafts- und Arbeitgeberverbände, Berufsorganisationen	177	187 043	186 743
94.11	Wirtschafts- und Arbeitgeberverbände	94	129 968	129 725
94.12	Berufsorganisationen	83	57 075	57 018
94.2	Arbeitnehmervereinigungen
94.9	Kirchliche Vereinigungen, politische Parteien sowie sonstige Interessenvertretungen und Vereinigungen a.n.g.	1 020	3 118 066	3 094 331
94.91	Kirchliche und sonstige religiöse Vereinigungen	101	148 469	147 226
94.92	Politische Parteien und Vereinigungen	63	19 500	19 444
94.99	Sonstige Interessenvertretungen und Vereinigungen a.n.g.	856	2 950 097	2 927 661
94.99.1	Organisation der Bildung, Wissenschaft und Forschung	149	677 904	660 025
94.99.2	Organisationen der Kultur	78	17 807	17 731
94.99.3	Verbraucherorganisationen	65	1 796 020	1 795 419
94.99.4	Jugendorganisationen	7	8 766	8 739
94.99.9	Interessenvertretungen und Vereinigungen a.n.g.	557	449 601	445 747
95	Reparatur von DV-Geräten und Gebrauchsgütern	1 441	451 688	441 694
95.1	Reparatur von DV- und Telekommunikationsgeräten	221	101 272	99 644
95.11	Reparatur von DV- Geräten und peripheren Geräten	165	76 185	75 080
95.12	Reparatur von Telekommunikationsgeräten	56	25 087	24 564
95.2	Reparatur von Gebrauchsgütern	1 220	350 415	342 050
95.21	Reparatur von Geräten der Unterhaltungselektronik	108	40 229	40 036

in Bayern 2021 nach ausführlicher wirtschaftlicher Gliederung

und Leistungen ohne Umsatzsteuer -

Steuerbarer Umsatz	Umsatzsteuer vor Abzug der Vorsteuer		Abziehbare Vorsteuer	Umsatzsteuer-Vorauszahlung	Gewerbe-kennzahl
	davon innergemeinschaftl. Erwerbe	insgesamt			
1 000 EUR					
2 139	25 252	19 419	24 218	1 034	90.04
1 584	15 788	13 896	15 996	- 208	90.04.1
556	9 293	5 353	7 983	1 310	90.04.2
-	171	170	239	- 68	90.04.3
3 505	9 116	7 656	4 165	4 951	91
.	91.01
.	91.02
0	35	35	142	- 107	91.03
94	917	889	503	414	91.04
6 751	101 018	96 976	73 656	27 363	92
898	60 050	59 483	47 335	12 715	92.00.1
.	92.00.2
.	92.00.3
39 503	493 718	460 220	352 626	141 094	93
17 140	386 386	362 864	262 412	123 975	93.1
5 586	72 047	68 313	56 304	15 744	93.11
5 084	163 346	152 924	90 015	73 332	93.12
2 585	107 632	103 935	91 951	15 682	93.13
3 885	43 360	37 693	24 142	19 218	93.19
22 362	107 332	97 356	90 214	17 119	93.2
9 581	28 485	25 251	25 546	2 939	93.21
12 781	78 848	72 104	64 668	14 180	93.29
208 177	1 812 934	1 691 186	973 283	839 658	S
24 036	227 721	206 557	144 530	83 191	94
300	24 650	23 688	14 848	9 802	94.1
243	16 313	15 458	10 417	5 896	94.11
57	8 337	8 229	4 432	3 905	94.12
-	-	-	-	-	94.2
23 736	203 071	182 869	129 682	73 390	94.9
1 243	8 339	7 398	6 680	1 658	94.91
56	1 662	1 583	1 757	- 95	94.92
22 436	193 070	173 888	121 244	71 826	94.99
17 878	42 837	32 340	44 712	- 1 875	94.99.1
76	1 629	1 520	1 974	- 345	94.99.2
601	104 810	98 955	43 232	61 578	94.99.3
27	198	186	95	103	94.99.4
3 854	43 597	40 887	31 231	12 366	94.99.9
9 994	82 503	77 920	48 508	33 995	95
1 628	18 806	16 399	10 615	8 191	95.1
1 105	14 553	13 992	6 932	7 621	95.11
523	4 252	2 407	3 683	570	95.12
8 365	63 698	61 521	37 893	25 805	95.2
193	7 592	7 549	5 046	2 546	95.21

Noch: **Tabelle 2. Steuerpflichtige, steuerbarer Umsatz und Umsatzsteuer-Vorauszahlung**

- Steuerbarer Umsatz, Lieferungen

Gewerbe- kennzahl	Wirtschaftszweig	Steuer- pflichtige	Steuerbarer Umsatz	
			insgesamt	davon Lieferungen und Leistungen
		Anzahl	1 000 EUR	
95.22	Reparatur von elektrischen Haushalts- und Gartengeräten	143	60 967	60 299
95.23	Reparatur von Schuhen und Lederwaren	140	15 677	15 202
95.24	Reparatur von Möbeln und Einrichtungsgegenständen	106	17 721	17 466
95.25	Reparatur von Uhren und Schmuck	65	10 304	10 224
95.29	Reparatur von sonstigen Gebrauchsgütern	658	205 518	198 823
96	Erbringung von sonstigen überwiegend persönlichen Dienstleistungen	32 330	8 333 730	8 159 583
96.01	Wäscherei und chemische Reinigung	609	439 569	425 711
96.02	Frisör- und Kosmetiksalons	11 159	1 202 632	1 190 035
96.02.1	Frisörsalons	8 361	976 326	967 353
96.02.2	Kosmetiksalons	2 798	226 307	222 682
96.03	Bestattungswesen	481	310 575	307 491
96.03.1	Bestattungsinstitute	461	287 558	284 715
96.03.2	Friedhöfe und Krematorien	20	23 017	22 775
96.04	Saunas, Solarien, Bäder u.ä.	332	203 639	200 305
96.09	Erbringung von sonstigen Dienstleistungen a.n.g.	19 749	6 177 315	6 036 042

in Bayern 2021 nach ausführlicher wirtschaftlicher Gliederung

und Leistungen ohne Umsatzsteuer -

Steuerbarer Umsatz	Umsatzsteuer vor Abzug der Vorsteuer		Abziehbare Vorsteuer	Umsatzsteuer-Vorauszahlung	Gewerbekennzahl
	insgesamt	darunter für Lieferungen und Leistungen			
1 000 EUR					
668	10 850	10 657	6 890	3 960	95.22
474	2 386	2 291	1 311	1 075	95.23
255	3 139	3 028	1 669	1 470	95.24
80	1 844	1 819	974	869	95.25
6 695	37 887	36 176	22 002	15 886	95.29
174 147	1 502 710	1 406 709	780 244	722 472	96
13 859	83 527	80 102	39 392	44 136	96.01
12 598	223 864	220 432	84 027	139 838	96.02
8 973	183 208	180 985	61 932	121 277	96.02.1
3 625	40 657	39 447	22 096	18 561	96.02.2
3 084	58 144	57 479	24 071	34 073	96.03
2 843	53 859	53 241	22 074	31 785	96.03.1
242	4 286	4 239	1 997	2 288	96.03.2
3 334	27 695	26 235	37 094	- 9 399	96.04
141 273	1 109 479	1 022 461	595 660	513 824	96.09

Tabelle 3a. Steuerpflichtige sowie Lieferungen und Leistungen bis unter 2 Millionen Euro in Bayern 2021

- Lieferungen und Leistungen

Gewerbe- kennzahl	Wirtschaftszweig	Steuer- pflichtige	Lieferungen und Leistungen	darunter	
				22 001 - 50 000	
				Anzahl	1 000 EUR
A - S	Summe aller Wirtschaftszweige	566 443	1 327 820 039	121 703	4 193 060
A	Land- und Forstwirtschaft, Fischerei	22 350	7 778 032	5 355	181 160
01	Landwirtschaft, Jagd und damit verbundene Tätigkeiten	20 526	6 405 691	4 978	167 918
01.1	Anbau einjähriger Pflanzen	3 064	999 166	862	28 686
01.2	Anbau mehrjähriger Pflanzen	506	166 943	85	2 990
01.3	Betrieb von Baumschulen sowie Anbau von Pflanzen zu Vermehrungszwecken	369	294 848	35	1 282
01.4	Tierhaltung	1 764	863 909	372	12 634
01.5	Gemischte Landwirtschaft	12 727	3 181 286	3 109	104 347
01.6	Erbringung von landwirtschaftlichen Dienstleistungen	2 096	899 538	515	17 978
01.7	Jagd, Fallenstellerei und damit verbundene Tätigkeiten	-	-	-	-
02	Forstwirtschaft und Holzeinschlag	1 696	1 332 911	356	12 463
02.1	Forstwirtschaft	342	217 361	81	2 871
02.2	Holzeinschlag	266	582 341	47	1 621
02.3	Sammeln von wild wachsenden Produkten (ohne Holz)
02.4	Erbringung von Dienstleistungen für Forstwirtschaft und Holzeinschlag
03	Fischerei und Aquakultur	128	39 430	21	779
03.1	Fischerei	38	4 935	12	463
03.2	Aquakultur	90	34 495	9	317
B	Bergbau und Gewinnung von Steinen und Erden	469	2 041 172	24	780
05	Kohlenbergbau	-	-	-	-
05.1	Steinkohlenbergbau	-	-	-	-
05.2	Braunkohlenbergbau	-	-	-	-
06	Gewinnung von Erdöl und Erdgas	-	-	-	-
06.1	Gewinnung von Erdöl	-	-	-	-
06.2	Gewinnung von Erdgas	-	-	-	-
07	Erzbergbau	-	-	-	-
07.1	Eisenerzbergbau	-	-	-	-
07.2	NE-Metallerzbergbau	-	-	-	-
08	Gewinnung von Steinen und Erden, sonstiger Bergbau	469	2 041 172	24	780
08.1	Gewinnung von Natursteinen, Kies, Sand, Ton und Kaolin	433	1 919 708	20	647
08.9	Sonstiger Bergbau; Gewinnung von Steinen und Erden a.n.g.	36	121 464	4	134
09	Erbringung von Dienstleistungen für den Bergbau und für die Gewinnung von Steinen und Erden	-	-	-	-
09.1	Erbringung von Dienstleistungen für die Gewinnung von Erdöl und Erdgas	-	-	-	-
09.9	Erbringung von Dienstleistungen für den sonstigen Bergbau und die Gewinnung von Steinen und Erden	-	-	-	-
C	Verarbeitendes Gewerbe	39 091	470 073 526	4 122	145 406
10	Herstellung von Nahrungs- und Futtermitteln	5 442	34 650 903	333	11 617
10.1	Schlachten und Fleischverarbeitung	2 152	7 710 717	118	4 159
10.2	Fischverarbeitung
10.3	Obst- und Gemüseverarbeitung
10.4	Herstellung von pflanzlichen und tierischen Ölen und Fetten	32	46 221	5	175
10.5	Milchverarbeitung	214	14 149 623	13	497
10.6	Mahl- und Schälmaschinen, Herstellung von Stärke und Stärkeerzeugnissen	147	987 549	7	243
10.7	Herstellung von Back- und Teigwaren	2 082	4 687 568	99	3 423
10.8	Herstellung von sonstigen Nahrungsmitteln	495	4 485 939	58	2 029

nach Umsatzgrößenklassen und Gliederung nach Wirtschaftszweiggruppen

ohne Umsatzsteuer -

von ... bis unter ... EUR										Gewerbe- kenn- zahl
50 000 - 100 000		100 000 - 250 000		250 000 - 500 000		500 000 - 1 Mill.		1 Mill. - 2 Mill.		
Anzahl	1 000 EUR	Anzahl	1 000 EUR	Anzahl	1 000 EUR	Anzahl	1 000 EUR	Anzahl	1 000 EUR	
109 437	7 889 552	132 048	21 267 499	74 700	26 454 679	51 732	36 441 399	32 289	45 382 334	A - S
4 136	299 074	5 618	924 543	4 236	1 495 238	1 995	1 361 216	636	850 540	A
3 742	270 603	5 193	857 393	3 981	1 405 381	1 823	1 242 789	536	715 461	01
585	42 086	739	121 134	496	175 728	243	167 491	94	128 214	01.1
109	7 919	149	24 747	99	36 120	35	23 344	17	21 987	01.2
44	3 219	66	10 895	79	29 604	75	53 249	40	56 473	01.3
301	21 683	470	77 223	357	125 618	181	123 829	48	66 177	01.4
2 206	159 692	3 234	538 474	2 682	943 970	1 151	778 438	266	350 624	01.5
497	36 004	535	84 921	268	94 341	138	96 439	71	91 986	01.6
-	-	-	-	-	-	-	-	-	-	01.7
.	.	391	61 276	235	82 767	160	110 791	92	124 583	02
.	.	75	11 256	56	19 728	31	21 392	10	13 925	02.1
70	5 119	58	9 022	32	12 178	26	17 559	19	27 118	02.2
.	.	-	-	-	-	-	-	-	-	02.3
230	16 752	258	40 997	147	50 861	103	71 840	63	83 540	02.4
.	.	34	5 874	20	7 090	12	7 635	8	10 496	03
.	.	11	1 936	5	1 385	.	.	-	-	03.1
22	1 421	23	3 938	15	5 704	.	.	8	10 496	03.2
43	3 264	54	8 838	48	17 849	63	46 401	62	89 007	B
-	-	-	-	-	-	-	-	-	-	05
-	-	-	-	-	-	-	-	-	-	05.1
-	-	-	-	-	-	-	-	-	-	05.2
-	-	-	-	-	-	-	-	-	-	06
-	-	-	-	-	-	-	-	-	-	06.1
-	-	-	-	-	-	-	-	-	-	06.2
-	-	-	-	-	-	-	-	-	-	07
-	-	-	-	-	-	-	-	-	-	07.1
-	-	-	-	-	-	-	-	-	-	07.2
43	3 264	54	8 838	48	17 849	63	46 401	62	89 007	08
38	2 863	.	.	42	15 719	57	41 665	.	.	08.1
5	402	.	.	6	2 131	6	4 735	.	.	08.9
-	-	-	-	-	-	-	-	-	-	09
-	-	-	-	-	-	-	-	-	-	09.1
-	-	-	-	-	-	-	-	-	-	09.9
4 679	341 592	7 140	1 180 122	5 618	2 022 851	5 122	3 630 983	3 834	5 438 250	C
389	28 542	961	165 031	1 082	395 892	1 061	747 640	682	945 042	10
120	8 776	306	53 148	448	164 764	547	386 184	337	465 741	10.1
-	-	.	.	3	1 126	10.2
12	833	28	5 463	18	6 484	17	11 345	.	.	10.3
5	401	.	.	8	3 070	10.4
16	1 121	43	6 602	22	7 262	23	15 715	11	16 657	10.5
8	562	19	2 994	25	8 786	25	17 101	16	23 556	10.6
163	12 119	434	74 077	476	174 650	372	263 749	262	359 228	10.7
57	4 107	100	17 237	72	25 847	52	36 938	29	41 698	10.8

Noch: **Tabelle 3a. Steuerpflichtige sowie Lieferungen und Leistungen bis unter 2 Millionen Euro in Bayern 2021**

- Lieferungen und Leistungen

Gewerbe- kennzahl	Wirtschaftszweig	Steuer- pflichtige	Lieferungen und Leistungen	darunter	
				22 001 - 50 000	
		Anzahl	1 000 EUR	Anzahl	1 000 EUR
10.9	Herstellung von Futtermitteln	154	1 321 377	10	317
11	Getränkeherstellung	770	4 979 148	95	3 407
12	Tabakverarbeitung	-	-
13	Herstellung von Textilien	714	3 529 423	126	4 465
13.1	Spinnstoffaufbereitung und Spinnerei	21	262 316	5	201
13.2	Weberei	63	512 609	4	120
13.3	Veredlung von Textilien und Bekleidung	208	229 878	46	1 608
13.9	Herstellung von sonstigen Textilwaren	422	2 524 621	71	2 537
14	Herstellung von Bekleidung	647	2 342 222	174	5 808
14.1	Herstellung von Bekleidung (ohne Pelzbekleidung)	590	1 817 355	160	5 276
14.2	Herstellung von Pelzwaren	22	3 654	7	246
14.3	Herstellung von Bekleidung aus gewirktem und gestricktem Stoff	35	521 213	7	287
15	Herstellung von Leder, Lederwaren und Schuhen	204	1 083 773	40	1 329
15.1	Herstellung von Leder und Lederwaren (ohne Herstellung von Lederbekleidung)	166	186 386	34	1 136
15.2	Herstellung von Schuhen	38	897 387	6	193
16	Herstellung von Holz-, Flecht-, Korb- und Korkwaren (ohne Möbel)	2 752	8 906 958	380	13 512
16.1	Säge-, Hobel- und Holzimprägnierwerke	1 053	3 502 182	165	5 931
16.2	Herstellung von sonstigen Holz-, Kork-, Flecht- und Korbwaren (ohne Möbel)	1 699	5 404 776	215	7 581
17	Herstellung von Papier, Pappe und Waren daraus	322	8 000 076	23	799
17.1	Herstellung von Holz- und Zellstoff, Papier, Karton und Pappe	71	3 387 689	4	138
17.2	Herstellung von Waren aus Papier, Karton und Pappe	251	4 612 387	19	661
18	Herstellung von Druckerzeugnissen; Vervielfältigung von bespielten Ton-, Bild- und Datenträgern	1 754	4 247 290	284	10 111
18.1	Herstellung von Druckerzeugnissen	1 662	4 208 024	259	9 236
18.2	Vervielfältigung von bespielten Ton-, Bild- und Datenträgern	92	39 266	25	876
19	Kokerei und Mineralölverarbeitung	14	10 157 647	.	.
19.1	Kokerei	-	-	-	-
19.2	Mineralölverarbeitung	14	10 157 647	.	.
20	Herstellung von chemischen Erzeugnissen	716	15 419 614	78	2 780
20.1	Herstellung von chem. Grundstoffen, Düngemitteln u. Stickst.verb., Kunstst. u. synth. Kautschuk in Primärformen	222	10 036 489	19	637
20.2	Herstellung von Schädlingsbekämpfung-, Pflanzenschutz- und Desinfektionsmitteln	18	68 835	-	-
20.3	Herstellung von Anstrichmitteln, Druckfarben und Kitten	60	1 121 341	.	.
20.4	Herstellung von Seifen, Wasch-, Reinigungs- und Körperpflegemitteln sowie von Duftstoffen	224	1 246 234	.	.
20.5	Herstellung von sonstigen chemischen Erzeugnissen	178	2 024 484	15	536
20.6	Herstellung von Chemiefasern	14	922 231	-	-
21	Herstellung von pharmazeutischen Erzeugnissen	166	15 439 411	.	.
21.1	Herstellung von pharmazeutischen Grundstoffen	24	589 522	.	.
21.2	Herstellung von pharmazeutischen Spezialitäten und sonstigen pharmazeutischen Erzeugnissen	142	14 849 888	3	110
22	Herstellung von Gummi- und Kunststoffwaren	1 194	20 237 715	61	2 133
22.1	Herstellung von Gummiwaren	127	2 068 428	12	391
22.2	Herstellung von Kunststoffwaren	1 067	18 169 287	49	1 742

nach Umsatzgrößenklassen und Gliederung nach Wirtschaftszweiggruppen

ohne Umsatzsteuer -

von ... bis unter ... EUR										Gewerbe- kenn- zahl
50 000 - 100 000		100 000 - 250 000		250 000 - 500 000		500 000 - 1 Mill.		1 Mill. - 2 Mill.		
Anzahl	1 000 EUR	Anzahl	1 000 EUR	Anzahl	1 000 EUR	Anzahl	1 000 EUR	Anzahl	1 000 EUR	
8	622	24	4 453	10	3 903	21	13 671	17	23 370	10.9
83	6 003	99	69 958	75	110 367	11
-	-	-	-	-	-	12
111	7 948	150	24 402	64	23 021	68	48 874	48	70 748	13
-	-	.	.	-	-	4	2 650	3	4 281	13.1
6	374	7	1 197	6	2 036	4	2 721	7	10 089	13.2
40	2 834	53	8 508	19	7 011	21	15 324	8	12 275	13.3
65	4 740	.	.	39	13 974	39	28 180	30	44 103	13.9
111	7 846	108	16 844	55	19 336	48	34 224	36	54 645	14
101	7 167	96	14 886	52	18 504	.	.	33	50 695	14.1
7	477	4	644	14.2
3	201	8	1 314	14.3
31	2 197	48	8 314	26	9 784	20	14 334	8	11 535	15
28	1 982	39	6 887	21	7 920	15.1
3	214	9	1 427	5	1 863	15.2
425	31 472	573	93 990	417	147 875	328	230 734	265	373 838	16
173	12 727	202	32 927	132	46 823	139	97 780	111	158 023	16.1
252	18 745	371	61 063	285	101 052	189	132 955	154	215 815	16.2
28	1 989	48	7 979	28	9 771	27	19 108	28	41 228	17
7	505	9	1 694	6	2 036	7	5 099	8	12 042	17.1
21	1 483	39	6 285	22	7 735	20	14 009	20	29 186	17.2
277	20 113	383	61 249	271	96 090	191	134 812	116	173 619	18
255	18 515	359	57 454	260	92 009	188	132 566	113	169 148	18.1
22	1 598	24	3 795	11	4 081	3	2 246	3	4 471	18.2
-	-	.	.	-	-	.	.	-	-	19
-	-	.	.	-	-	.	.	-	-	19.1
-	-	.	.	-	-	.	.	-	-	19.2
68	4 958	85	13 096	86	30 873	67	48 048	76	103 029	20
15	1 048	24	3 828	25	8 896	27	19 359	24	33 230	20.1
.	20.2
.	7	8 282	20.3
31	2 354	28	4 206	32	11 679	13	9 351	20	25 514	20.4
14	951	29	4 383	20	6 930	22	15 887	21	29 755	20.5
-	-	.	.	-	-	-	-	.	.	20.6
9	681	19	3 071	11	3 904	.	.	8	10 927	21
.	.	5	792	21.1
.	.	14	2 280	.	.	9	6 960	.	.	21.2
69	5 220	116	19 706	100	37 237	131	98 659	111	162 435	22
7	547	21	3 502	12	4 233	17	12 767	9	12 591	22.1
62	4 673	95	16 205	88	33 004	114	85 892	102	149 844	22.2

Noch: **Tabelle 3a. Steuerpflichtige sowie Lieferungen und Leistungen bis unter 2 Millionen Euro in Bayern 2021**

- Lieferungen und Leistungen

Gewerbe- kennzahl	Wirtschaftszweig	Steuer- pflichtige	Lieferungen und Leistungen	darunter	
				22 001 - 50 000	
				Anzahl	1 000 EUR
23	Herstellung von Glas und Glaswaren, Keramik, Verarbeitung von Steinen und Erden	2 050	11 169 254	213	7 531
23.1	Herstellung von Glas und Glaswaren	240	1 895 342	26	912
23.2	Herstellung von feuerfesten keramischen Werkstoffen und Waren	16	172 827	3	112
23.3	Herstellung von keramischen Baumaterialien	98	916 525	9	343
23.4	Herstellung von sonstigen Porzellan- und keramischen Erzeugnissen	204	805 240	50	1 707
23.5	Herstellung von Zement, Kalk und gebranntem Gips	20	527 665	.	.
23.6	Herstellung von Erzeugnissen aus Beton, Zement und Gips	417	5 394 293	8	313
23.7	Be- und Verarbeitung von Naturwerksteinen und Natursteinen a.n.g.	970	624 305	109	3 885
23.9	Herstellung von Schleifkörpern, Schleifmitteln auf Unterlage und sonstigen Erzeugnissen aus nichtmetallischen Mineralien a.n.g.	85	833 057	.	.
24	Metallerzeugung und -bearbeitung	457	5 431 264	39	1 433
24.1	Erzeugung von Roheisen, Stahl und Ferrolegierungen	120	1 357 344	11	393
24.2	Herstellung von Stahlrohren, Rohrform-, Rohrverschluss- und Rohrverbindungsstücken aus Stahl	41	280 939	.	.
24.3	Sonstige erste Bearbeitung von Eisen und Stahl	20	334 391	-	-
24.4	Erzeugung und erste Bearbeitung von NE-Metallen	150	2 120 394	.	.
24.5	Gießereien	126	1 338 196	10	350
25	Herstellung von Metallerzeugnissen	6 583	23 391 025	704	24 838
25.1	Stahl- und Leichtmetallbau	1 762	6 317 067	160	5 621
25.2	Herstellung von Metalltanks und -behältern; Herstellung von Heizkörpern und -kesseln für Zentralheizungen	75	1 218 251	7	252
25.3	Herstellung von Dampfkesseln (ohne Zentralheizungskessel)	-	-	-	-
25.4	Herstellung von Waffen und Munition	59	645 995	7	263
25.5	Herstellung von Schmiede-, Press-, Zieh- und Stanzteilen, gewalzten Ringen und pulvermetallurgischen Erzeugnissen	295	2 598 266	21	771
25.6	Oberflächenveredlung und Wärmebehandlung; Mechanik a.n.g.	2 911	4 995 242	360	12 729
25.7	Herstellung von Schneidwaren, Werkzeugen, Schössern und Beschlägen aus unedlen Metallen	570	2 646 866	45	1 510
25.9	Herstellung von sonstigen Metallwaren	911	4 969 339	104	3 691
26	Herstellung von DV-Geräten, elektronischen und optischen Erzeugnissen	1 875	54 833 706	169	6 052
26.1	Herstellung von elektronischen Bauelementen und Leiterplatten	518	32 838 649	44	1 556
26.2	Herstellung von DV-Geräten und peripheren Geräten	245	1 372 036	36	1 305
26.3	Herstellung von Geräten und Einrichtungen der Telekommunikationstechnik	211	841 918	18	607
26.4	Herstellung von Geräten der Unterhaltungselektronik	103	350 600	16	580
26.5	Herstellung von elektrischen Mess-, Kontroll-, Navigations- u.ä. Instrumenten und Vorrichtungen; Herstellung von Uhren	577	8 899 510	37	1 320
26.6	Herstellung von Bestrahlungs- und Elektrotherapiegeräten und elektromedizinischen Geräten	85	9 036 165	3	107
26.7	Herstellung von optischen und fotografischen Instrumenten und Geräten	101	1 443 977	5	190
26.8	Herstellung von magnetischen und optischen Datenträgern	35	50 851	10	388
27	Herstellung von elektrischen Ausrüstungen	1 235	18 982 886	95	3 262
27.1	Herstellung von Elektromotoren, Generatoren, Transformatoren, Elektrizitätsverteilungs- und -schalteinrichtungen	296	7 812 522	21	680
27.2	Herstellung von Batterien und Akkumulatoren	34	809 346	.	.

nach Umsatzgrößenklassen und Gliederung nach Wirtschaftszweiggruppen

ohne Umsatzsteuer -

von ... bis unter ... EUR

50 000 - 100 000		100 000 - 250 000		250 000 - 500 000		500 000 - 1 Mill.		1 Mill. - 2 Mill.		Gewerbe- kenn- zahl
Anzahl	1 000 EUR	Anzahl	1 000 EUR	Anzahl	1 000 EUR	Anzahl	1 000 EUR	Anzahl	1 000 EUR	
248	18 327	397	64 623	296	104 931	258	176 537	160	230 558	23
27	2 004	56	8 832	29	10 577	24	16 128	21	29 631	23.1
.	.	-	-	23.2
13	999	19	3 113	11	3 833	9	6 077	8	12 587	23.3
43	3 103	31	5 114	16	5 578	17	11 076	.	.	23.4
.	-	-	23.5
20	1 454	32	4 986	33	11 587	36	24 635	44	66 805	23.6
140	10 369	252	41 480	193	67 991	160	110 122	62	86 882	23.7
.	.	.	.	9	3 543	9	6 604	11	15 814	23.9
43	3 199	58	9 977	60	21 707	63	43 542	42	62 350	24
19	1 341	20	3 340	17	6 051	22	14 634	6	8 115	24.1
.	.	.	.	3	1 067	6	4 226	7	10 779	24.2
.	.	.	.	3	906	3	1 797	3	3 425	24.3
12	918	22	3 736	23	8 603	22	15 401	10	15 588	24.4
7	562	8	1 609	14	5 079	10	7 484	16	24 443	24.5
919	66 638	1 123	185 580	929	336 626	856	615 303	691	995 016	25
238	17 169	317	53 499	248	90 626	232	169 987	192	275 644	25.1
3	232	13	2 269	11	4 254	10	6 412	6	8 015	25.2
-	-	-	-	-	-	-	-	-	-	25.3
13	940	15	2 448	11	4 233	6	4 412	.	.	25.4
35	2 503	45	6 709	32	12 003	35	25 338	31	49 117	25.5
468	33 941	509	84 718	425	153 250	386	275 595	294	416 097	25.6
48	3 546	63	10 387	84	30 120	80	58 136	.	.	25.7
114	8 307	161	25 550	118	42 140	107	75 423	89	130 821	25.9
167	12 337	303	48 703	195	70 512	220	156 643	190	275 464	26
45	3 296	70	10 920	49	17 023	63	44 191	51	77 340	26.1
26	1 871	59	9 064	21	7 657	25	18 697	26	36 691	26.2
22	1 641	33	5 903	29	10 911	31	23 068	34	47 414	26.3
12	930	27	4 336	11	4 078	12	8 251	4	5 017	26.4
47	3 445	79	12 989	55	19 735	64	45 612	59	85 256	26.5
5	356	15	2 299	10	3 994	13	9 277	9	12 504	26.6
5	380	14	2 255	16	5 732	8	4 964	7	11 242	26.7
5	419	6	937	4	1 382	4	2 582	-	-	26.8
114	8 146	172	29 221	147	51 942	137	98 105	146	207 022	27
19	1 311	29	4 852	26	8 927	21	15 909	33	45 513	27.1
4	282	.	.	3	1 157	3	1 874	4	5 859	27.2

Noch: **Tabelle 3a. Steuerpflichtige sowie Lieferungen und Leistungen bis unter 2 Millionen Euro in Bayern 2021**

- Lieferungen und Leistungen

Gewerbe- kennzahl	Wirtschaftszweig	Steuer- pflichtige	Lieferungen und Leistungen	darunter	
				22 001 - 50 000	
		Anzahl	1 000 EUR	Anzahl	1 000 EUR
27.3	Herstellung von Kabeln und elektrischem Installationsmaterial	139	2 000 871	8	324
27.4	Herstellung von elektrischen Lampen und Leuchten	171	3 081 446	.	.
27.5	Herstellung von Haushaltsgeräten	39	1 036 587	.	.
27.9	Herstellung von sonstigen elektrischen Ausrüstungen und Geräten a.n.g.	556	4 242 114	48	1 641
28	Maschinenbau	3 168	55 005 957	189	6 793
28.1	Herstellung von nicht wirtschaftszweigspezifischen Maschinen	303	20 683 414	7	257
28.2	Herstellung von sonstigen nicht wirtschaftszweigspezifischen Maschinen	1 169	12 712 874	80	2 811
28.3	Herstellung von land- und forstwirtschaftlichen Maschinen	127	3 604 991	6	192
28.4	Herstellung von Werkzeugmaschinen	377	2 814 376	21	752
28.9	Herstellung von Maschinen für sonstige bestimmte Wirtschaftszweige	1 192	15 190 301	75	2 780
29	Herstellung von Kraftwagen und Kraftwagenteilen	616	110 362 754	45	1 559
29.1	Herstellung von Kraftwagen und Kraftwagenmotoren	5	181
29.2	Herstellung von Karosserien, Aufbauten und Anhängern	21	750
29.3	Herstellung von Teilen und Zubehör für Kraftwagen	335	16 825 105	19	628
30	Sonstiger Fahrzeugbau	183	37 167 148	10	333
30.1	Schiff- und Bootsbau
30.2	Schienenfahrzeugbau	25	190 398	3	104
30.3	Luft- und Raumfahrzeugbau	61	32 207 554	4	151
30.4	Herstellung von militärischen Kampffahrzeugen	-	-
30.9	Herstellung von Fahrzeugen a.n.g.	48	3 260 798	.	.
31	Herstellung von Möbeln	2 541	5 406 869	302	10 847
32	Herstellung von sonstigen Waren	3 847	9 185 758	548	19 315
32.1	Herstellung von Münzen, Schmuck und ähnlichen Erzeugnissen	593	352 808	172	6 031
32.2	Herstellung von Musikinstrumenten	312	109 421	91	3 238
32.3	Herstellung von Sportgeräten	129	584 714	18	584
32.4	Herstellung von Spielwaren	128	1 284 142	24	835
32.5	Herstellung von medizinischen und zahnmedizinischen Apparaten und Materialien	1 938	4 630 346	98	3 539
32.9	Herstellung von Erzeugnissen a.n.g.	747	2 224 328	145	5 087
33	Reparatur und Installation von Maschinen und Ausrüstungen	206	7 189
33.1	Reparatur von Metallerzeugnissen, Maschinen und Ausrüstungen	1 079	1 098 904	125	4 387
33.2	Installation von Maschinen und Ausrüstungen a.n.g.	81	2 802
D	Energieversorgung	28 185	51 320 233	12 722	414 590
35	Energieversorgung	28 185	51 320 233	12 722	414 590
35.1	Elektrizitätsversorgung	26 541	44 273 570	12 526	407 875
35.2	Gasversorgung	927	6 494 738	24	831
35.3	Wärme- und Kälteversorgung	717	551 925	172	5 884
E	Wasserversorgung; Abwasser- und Abfallentsorgung und Beseitigung von Umweltverschmutzungen	2 546	8 835 375	126	4 378
36	Wasserversorgung	1 420	1 522 664	41	1 472
37	Abwasserentsorgung	154	192 999	13	450
38	Sammlung, Behandlung und Beseitigung von Abfällen; Rückgewinnung	887	6 887 059	64	2 177
38.1	Sammlung von Abfällen	276	1 850 561	21	701
38.2	Abfallbehandlung und -beseitigung	308	1 347 422	24	752
38.3	Rückgewinnung	303	3 689 076	19	724
39	Beseitigung von Umweltverschmutzungen und sonstige Entsorgung	85	232 653	8	279

nach Umsatzgrößenklassen und Gliederung nach Wirtschaftszweiggruppen

ohne Umsatzsteuer -

von ... bis unter ... EUR										Gewerbe- kenn- zahl
50 000 - 100 000		100 000 - 250 000		250 000 - 500 000		500 000 - 1 Mill.		1 Mill. - 2 Mill.		
Anzahl	1 000 EUR	Anzahl	1 000 EUR	Anzahl	1 000 EUR	Anzahl	1 000 EUR	Anzahl	1 000 EUR	
10	729	12	2 071	16	5 469	17	12 580	18	27 374	27.3
19	1 380	.	.	18	6 278	20	14 574	19	25 004	27.4
5	319	9	1 498	3	828	4	2 715	3	4 106	27.5
57	4 125	83	13 991	81	29 283	72	50 453	69	99 165	27.9
224	16 381	440	71 988	324	117 589	400	288 020	405	579 538	28
19	1 420	31	4 900	23	9 021	44	31 750	34	49 002	28.1
82	5 945	163	26 906	120	43 367	139	98 629	151	219 618	28.2
9	619	20	3 360	5	1 662	22	15 491	11	16 779	28.3
24	1 867	65	10 887	53	19 581	55	40 697	46	61 875	28.4
90	6 529	161	25 934	123	43 957	140	101 453	163	232 263	28.9
50	3 571	84	14 276	65	23 407	61	44 194	49	67 324	29
.	.	7	964	-	-	29.1
.	.	34	5 943	22	30 271	29.2
21	1 438	43	7 370	39	14 215	34	24 771	27	37 053	29.3
13	1 021	22	3 403	21	7 862	27	18 691	16	23 170	30
.	.	8	1 179	8	2 886	12	7 982	5	7 170	30.1
.	.	3	462	4	1 342	.	.	3	4 235	30.2
.	.	6	953	3	1 130	.	.	4	6 344	30.3
-	-	-	-	-	-	-	-	-	-	30.4
4	354	5	809	6	2 503	6	4 046	4	5 421	30.9
437	32 141	623	102 685	434	154 023	321	222 913	195	267 777	31
580	42 470	878	145 082	633	224 761	488	344 545	302	409 554	32
150	10 901	137	22 416	59	19 995	40	27 292	17	23 373	32.1
69	4 919	72	11 415	34	12 242	21	13 868	12	15 345	32.2
17	1 218	28	4 339	14	4 906	7	4 856	11	17 021	32.3
19	1 357	22	3 701	22	8 636	6	5 194	7	9 006	32.4
191	14 407	472	78 991	424	149 611	339	239 973	194	258 849	32.5
134	9 668	147	24 221	80	29 370	75	53 363	61	85 961	32.9
283	20 394	423	69 874	277	100 282	238	165 980	185	263 063	33
158	11 303	260	42 750	163	59 045	148	104 242	111	160 025	33.1
125	9 090	163	27 124	114	41 237	90	61 737	74	103 038	33.2
5 401	376 181	4 678	742 947	2 649	935 324	1 414	977 694	651	892 414	D
5 401	376 181	4 678	742 947	2 649	935 324	1 414	977 694	651	892 414	35
5 213	362 658	4 289	677 992	2 218	779 783	1 186	821 441	560	770 439	35.1
53	4 113	237	40 356	322	116 214	164	112 161	58	78 187	35.2
135	9 409	152	24 598	109	39 327	64	44 092	33	43 788	35.3
181	13 538	534	90 675	485	175 010	390	279 678	288	410 703	E
88	6 786	390	65 936	359	128 817	252	179 371	162	228 389	36
18	1 350	26	4 402	30	10 953	23	15 586	20	29 311	37
67	4 876	101	17 308	83	30 777	107	78 723	95	136 581	38
16	1 190	29	4 987	31	11 775	32	24 531	30	43 601	38.1
26	1 851	42	7 043	24	8 970	40	28 781	31	44 512	38.2
25	1 835	30	5 279	28	10 032	35	25 411	34	48 468	38.3
8	526	17	3 028	13	4 463	8	5 997	11	16 422	39

Noch: **Tabelle 3a. Steuerpflichtige sowie Lieferungen und Leistungen bis unter 2 Millionen Euro in Bayern 2021**

- Lieferungen und Leistungen

Gewerbe- kennzahl	Wirtschaftszweig	Steuer- pflichtige	Lieferungen und Leistungen	darunter	
				22 001 - 50 000	
				Anzahl	1 000 EUR
F	Baugewerbe	63 813	76 597 033	8 031	282 975
41	Hochbau	5 161	23 797 874	423	14 700
41.1	Erschließung von Grundstücken; Bauträger	1 577	6 238 560	175	5 812
41.2	Bau von Gebäuden	3 584	17 559 314	248	8 888
42	Tiefbau	1 377	10 537 820	70	2 504
42.1	Bau von Straßen und Bahnverkehrsstrecken	536	6 352 582	23	820
42.2	Leitungstiefbau und Kläranlagenbau	431	3 311 942	19	635
42.9	Sonstiger Tiefbau	410	873 296	28	1 049
43	Vorbereitende Baustellenarbeiten, Bauinstallation und sonstiges Ausbaugewerbe	57 275	42 261 338	7 538	265 771
43.1	Abbrucharbeiten und vorbereitende Baustellenarbeiten	2 135	1 867 735	254	8 723
43.2	Bauinstallation	20 796	20 514 928	2 338	82 159
43.3	Sonstiger Ausbau	22 163	9 862 571	3 099	111 112
43.9	Sonstige spezialisierte Bautätigkeiten	12 181	10 016 104	1 847	63 777
G	Handel; Instandhaltung und Reparatur von Kraftfahrzeugen	98 309	353 734 366	14 453	505 504
45	Handel mit Kraftfahrzeugen; Instandhaltung und Reparatur von Kraftfahrzeugen	19 462	45 808 409	2 631	93 754
45.1	Handel mit Kraftwagen	7 323	31 228 770	929	33 232
45.2	Instandhaltung und Reparatur von Kraftwagen	6 966	3 857 342	835	29 929
45.3	Handel mit Kraftwagenteilen und -zubehör	4 183	9 505 130	722	25 425
45.4	Handel mit Krafträdern, Kraftradteilen und -zubehör; Instandhaltung und Reparatur von Krafträdern	990	1 217 168	145	5 169
46	Großhandel (ohne Handel mit Kraftfahrzeugen)	23 632	193 887 358	2 939	102 528
46.1	Handelsvermittlung	7 381	2 701 991	1 589	55 251
46.2	Großhandel mit landwirtschaftlichen Grundstoffen und lebenden Tieren	1 272	8 055 226	79	2 655
46.3	Großhandel mit Nahrungs- und Genussmitteln, Getränken und Tabakwaren	2 258	28 624 291	158	5 425
46.4	Großhandel mit Gebrauchs- und Verbrauchsgütern	3 838	46 797 759	358	12 590
46.5	Großhandel mit Geräten der Informations- und Kommunikationstechnik	955	33 781 464	77	2 699
46.6	Großhandel mit sonstigen Maschinen, Ausrüstungen und Zubehör	3 074	16 914 942	230	8 104
46.7	Sonstiger Großhandel	3 915	54 981 223	334	11 879
46.9	Großhandel ohne ausgeprägten Schwerpunkt	939	2 030 462	114	3 925
47	Einzelhandel (ohne Handel mit Kraftfahrzeugen)	55 215	114 038 598	8 883	309 221
47.1	Einzelhandel mit Waren verschiedener Art (in Verkaufsräumen)	6 053	29 785 341	873	30 481
47.2	Einzelhandel mit Nahrungs- und Genussmitteln, Getränken und Tabakwaren (in Verkaufsräumen)	6 546	5 199 103	820	29 021
47.3	Einzelhandel mit Motorenkraftstoffen (Tankstellen)	1 421	5 613 422	47	1 671
47.4	Einzelhandel mit Geräten der Informations- und Kommunikationstechnik (in Verkaufsräumen)	2 989	13 418 561	497	17 442
47.5	Einzelhandel mit sonstigen Haushaltsgeräten, Textilien, Heimwerker- und Einrichtungsbedarf (in Verkaufsräumen)	9 022	18 536 412	1 515	53 026
47.6	Einzelhandel mit Verlagsprodukten, Sportausrüstungen und Spielwaren (in Verkaufsräumen)	4 165	4 503 541	533	18 588
47.7	Einzelhandel mit sonstigen Gütern (in Verkaufsräumen)	15 734	23 669 578	2 302	80 193
47.8	Einzelhandel an Verkaufsständen und auf Märkten	719	186 139	172	5 933
47.9	Einzelhandel, nicht in Verkaufsräumen, an Verkaufsständen oder auf Märkten	8 566	13 126 501	2 124	72 867
H	Verkehr und Lagerei	15 560	32 199 154	2 785	99 364
49	Landverkehr und Transport in Rohrfernleitungen	10 262	9 368 313	2 053	73 697

nach Umsatzgrößenklassen und Gliederung nach Wirtschaftszweiggruppen

ohne Umsatzsteuer -

von ... bis unter ... EUR										Gewerbe- kenn- zahl
50 000 - 100 000		100 000 - 250 000		250 000 - 500 000		500 000 - 1 Mill.		1 Mill. - 2 Mill.		
Anzahl	1 000 EUR	Anzahl	1 000 EUR	Anzahl	1 000 EUR	Anzahl	1 000 EUR	Anzahl	1 000 EUR	
10 097	738 246	15 415	2 537 049	10 408	3 737 133	8 474	6 029 393	5 590	7 860 733	F
481	35 379	759	125 949	585	213 757	710	515 524	727	1 058 178	41
185	13 678	266	43 846	158	56 919	202	146 370	174	255 348	41.1
296	21 702	493	82 103	427	156 838	508	369 154	553	802 831	41.2
113	8 493	186	31 078	164	59 407	174	128 212	172	246 795	42
39	2 939	52	8 848	66	23 306	67	49 790	68	95 893	42.1
35	2 693	59	9 972	46	17 027	44	31 371	49	70 651	42.2
39	2 862	75	12 258	52	19 074	63	47 051	55	80 250	42.9
9 503	694 373	14 470	2 380 023	9 659	3 463 969	7 590	5 385 657	4 691	6 555 760	43
340	24 756	551	90 278	346	125 306	265	185 065	190	268 992	43.1
2 927	214 597	4 786	801 515	3 571	1 285 596	3 152	2 253 810	2 146	3 029 347	43.2
4 385	320 603	6 383	1 040 476	3 819	1 358 806	2 516	1 764 007	1 214	1 669 639	43.3
1 851	134 417	2 750	447 754	1 923	694 260	1 657	1 182 775	1 141	1 587 781	43.9
15 436	1 121 893	21 332	3 485 266	14 453	5 150 419	10 978	7 749 759	7 896	11 204 403	G
3 011	219 275	4 330	711 240	3 136	1 120 455	2 416	1 696 771	1 544	2 162 392	45
974	70 913	1 413	230 229	966	343 440	826	587 097	642	906 505	45.1
1 095	80 289	1 700	283 097	1 410	505 807	1 051	729 953	521	715 733	45.2
760	54 932	994	161 366	613	218 237	445	314 804	303	425 262	45.3
182	13 141	223	36 547	147	52 971	94	64 917	78	114 893	45.4
3 164	229 329	4 358	714 201	3 015	1 077 766	2 617	1 869 547	2 225	3 169 413	46
1 645	118 678	1 919	306 990	979	346 343	669	469 138	389	540 099	46.1
93	6 684	173	30 083	163	57 479	176	124 243	139	196 607	46.2
189	13 835	312	51 084	269	95 334	295	209 098	246	350 964	46.3
394	28 827	629	103 895	508	182 717	460	331 263	388	560 267	46.4
71	5 142	137	22 306	114	39 600	95	66 951	110	159 053	46.5
273	19 776	436	72 554	405	147 936	377	275 535	416	590 924	46.6
389	28 375	585	99 495	441	158 154	437	316 376	420	607 148	46.7
110	8 012	167	27 794	136	50 204	108	76 944	117	164 351	46.9
9 261	673 289	12 644	2 059 825	8 302	2 952 198	5 945	4 183 441	4 127	5 872 598	47
962	70 168	1 364	220 994	942	339 203	622	431 768	400	570 290	47.1
1 031	75 492	1 748	290 867	1 315	462 703	838	584 353	397	549 852	47.2
43	3 376	62	10 666	99	37 188	302	231 812	454	645 236	47.3
563	40 749	750	120 877	425	149 571	314	220 461	188	269 160	47.4
1 617	117 620	2 052	332 800	1 287	460 601	1 069	762 257	660	933 469	47.5
622	45 884	997	165 402	824	295 453	565	393 260	303	417 364	47.6
2 359	172 885	3 528	577 885	2 327	827 448	1 563	1 091 417	1 303	1 894 043	47.7
169	12 155	194	30 418	104	37 350	51	35 599	21	28 151	47.8
1 895	134 960	1 949	309 917	979	342 681	621	432 514	401	565 034	47.9
2 578	185 559	3 188	516 627	2 081	746 895	1 720	1 219 709	1 314	1 866 017	H
1 840	133 453	2 224	359 021	1 441	516 171	1 098	778 306	773	1 089 341	49

Noch: **Tabelle 3a. Steuerpflichtige sowie Lieferungen und Leistungen bis unter 2 Millionen Euro in Bayern 2021**

- Lieferungen und Leistungen

Gewerbe- kennzahl	Wirtschaftszweig	Steuer- pflichtige	Lieferungen und Leistungen	darunter	
				22 001 - 50 000	
		Anzahl	1 000 EUR	Anzahl	1 000 EUR
49.1	Personenbeförderung im Eisenbahnfernverkehr	13	104 258	.	.
49.2	Güterbeförderung im Eisenbahnverkehr	15	173 074	.	.
49.3	Sonstige Personenbeförderung im Landverkehr	4 023	1 898 180	1 270	45 337
49.4	Güterbeförderung im Straßenverkehr, Umzugstransporte	778	28 175
49.5	Transport in Rohrfernleitungen	-	-
50	Schifffahrt	126	279 469	10	340
50.1	Personenbeförderung in der See- und Küstenschifffahrt	-	-	-	-
50.2	Güterbeförderung in der See- und Küstenschifffahrt	15	81 561	-	-
50.3	Personenbeförderung in der Binnenschifffahrt	28	26 696	7	243
50.4	Güterbeförderung in der Binnenschifffahrt	83	171 212	3	97
51	Luftfahrt	100	312 000	22	735
51.1	Personenbeförderung in der Luftfahrt	22	735
51.2	Güterbeförderung in der Luftfahrt und Raumtransport	-	-
52	Lagerei sowie Erbringung von sonstigen Dienstleistungen für den Verkehr	3 382	18 007 565	279	9 710
52.1	Lagerei	209	1 479 368	16	540
52.2	Erbringung von sonstigen Dienstleistungen für den Verkehr	3 173	16 528 197	263	9 170
53	Post-, Kurier- und Expressdienste	1 690	4 231 806	421	14 883
53.2	Sonstige Post-, Kurier- und Expressdienste	1 690	4 231 806	421	14 883
I	Gastgewerbe	33 236	13 428 995	5 543	195 134
55	Beherbergung	9 026	4 758 175	1 544	54 351
55.1	Hotels, Gasthöfe und Pensionen	7 087	4 349 161	884	31 170
55.2	Ferienunterkünfte und ähnliche Beherbergungsstätten	1 355	196 781	518	18 072
55.3	Campingplätze	209	111 362	21	727
55.9	Sonstige Beherbergungsstätten	375	100 870	121	4 382
56	Gastronomie	24 210	8 670 821	3 999	140 783
56.1	Restaurants, Gaststätten, Imbissstuben, Cafés, Eissalons u.ä.	18 854	7 171 463	2 641	94 026
56.2	Caterer und Erbringung sonstiger Verpflegungsdienstleistungen	1 993	843 306	370	12 941
56.3	Ausschank von Getränken	3 363	656 052	988	33 816
J	Information und Kommunikation	22 907	53 253 519	4 224	146 878
58	Verlagswesen	1 382	5 132 313	210	7 398
58.1	Verlegen von Büchern und Zeitschriften; sonstiges Verlagswesen (ohne Software)	1 176	4 816 228	169	5 948
58.2	Verlegen von Software	206	316 085	41	1 451
59	Herstellung, Verleih, Vertrieb von Filmen, Fernseh- programmen; Kinos; Tonstudios und Verlegen von Musik	1 672	2 804 378	399	13 864
59.1	Herstellung von Filmen und Fernsehprogrammen, deren Verleih und Vertrieb; Kinos	1 324	1 976 470	290	10 098
59.2	Tonstudios; Herstellung von Hörfunkbeiträgen; Verlegen von bespielten Tonträgern und Musikalien	348	827 908	109	3 766
60	Rundfunkveranstalter	78	5 767 710	4	128
60.1	Hörfunkveranstalter	51	204 470	.	.
60.2	Fernsehveranstalter	27	5 563 240	.	.
61	Telekommunikation	380	9 140 812	53	1 914
61.1	Leitungsgebundene Telekommunikation	39	191 157	.	.
61.2	Drahtlose Telekommunikation	3	92
61.3	Satellitentelekommunikation
61.9	Sonstige Telekommunikation	284	538 756	47	1 705
62	Erbringung von Dienstleistungen der Informationstechnologie	17 540	26 566 172	3 145	109 482
63	Informationsdienstleistungen	1 855	3 842 135	413	14 092

nach Umsatzgrößenklassen und Gliederung nach Wirtschaftszweiggruppen

ohne Umsatzsteuer -

von ... bis unter ... EUR										Gewerbe- kenn- zahl
50 000 - 100 000		100 000 - 250 000		250 000 - 500 000		500 000 - 1 Mill.		1 Mill. - 2 Mill.		
Anzahl	1 000 EUR	Anzahl	1 000 EUR	Anzahl	1 000 EUR	Anzahl	1 000 EUR	Anzahl	1 000 EUR	
.	49.1
.	49.2
.	.	.	.	484	169 398	285	195 195	168	233 033	49.3
966	71 623	1 419	230 590	953	345 312	808	579 615	.	.	49.4
.	49.5
8	503	8	1 270	20	7 662	35	24 614	17	23 309	50
.	50.1
.	50.2
5	291	3	490	6	2 244	50.3
3	212	.	.	14	5 419	30	21 653	.	.	50.4
19	1 458	20	2 895	12	4 635	6	3 819	9	13 775	51
19	1 458	20	2 895	12	4 635	6	3 819	9	13 775	51.1
.	51.2
329	23 679	589	97 529	425	153 718	458	329 364	419	602 812	52
17	1 220	30	5 009	23	8 559	28	19 663	26	36 248	52.1
312	22 459	559	92 521	402	145 160	430	309 701	393	566 563	52.2
382	26 466	347	55 911	183	64 709	123	83 606	96	136 781	53
382	26 466	347	55 911	183	64 709	123	83 606	96	136 781	53.2
6 823	498 688	10 096	1 636 278	5 782	2 026 042	3 124	2 149 191	1 203	1 657 906	I
1 731	125 974	2 308	373 905	1 530	539 704	1 039	720 729	543	759 255	55
1 197	87 830	1 883	309 227	1 361	482 107	951	660 912	503	702 328	55.1
415	29 520	279	41 770	91	30 993	31	19 489	15	21 196	55.2
28	2 050	57	9 132	50	17 103	27	19 578	17	25 440	55.3
91	6 574	89	13 776	28	9 501	30	20 750	8	10 292	55.9
5 092	372 714	7 788	1 262 373	4 252	1 486 338	2 085	1 428 462	660	898 651	56
3 868	283 876	6 313	1 025 146	3 529	1 234 363	1 718	1 174 957	526	719 165	56.1
428	31 419	574	93 122	314	109 892	177	122 577	76	102 797	56.2
796	57 419	901	144 105	409	142 084	190	130 927	58	76 689	56.3
4 724	344 104	6 501	1 030 306	2 525	886 784	1 765	1 262 089	1 198	1 701 396	J
224	16 278	291	48 602	177	63 782	148	105 714	110	158 812	58
190	13 915	243	41 000	153	55 391	123	87 438	97	140 159	58.1
34	2 362	48	7 602	24	8 391	25	18 276	13	18 654	58.2
391	28 126	331	52 750	199	71 226	139	98 748	80	112 430	59
294	21 282	268	43 026	174	62 881	112	80 241	68	95 040	59.1
97	6 844	63	9 724	25	8 344	27	18 507	12	17 390	59.2
8	632	7	988	8	2 735	6	4 723	14	20 360	60
.	.	4	652	5	1 645	.	.	10	15 085	60.1
.	.	3	336	3	1 091	.	.	4	5 275	60.2
64	4 344	90	14 467	44	15 791	38	28 433	34	50 450	61
.	61.1
4	223	9	1 408	4	1 385	6	4 370	8	12 283	61.2
.	61.3
50	3 468	76	12 255	34	12 020	32	24 062	19	27 459	61.9
3 621	264 537	5 325	841 305	1 892	660 036	1 304	932 255	862	1 220 071	62
416	30 187	457	72 193	205	73 214	130	92 217	98	139 274	63

Noch: **Tabelle 3a. Steuerpflichtige sowie Lieferungen und Leistungen bis unter 2 Millionen Euro in Bayern 2021**

- Lieferungen und Leistungen

Gewerbe- kennzahl	Wirtschaftszweig	Steuer- pflichtige	Lieferungen und Leistungen	darunter	
				22 001 - 50 000	
		Anzahl	1 000 EUR	Anzahl	1 000 EUR
63.1	Datenverarbeitung, Hosting und damit verbundene Tätigkeiten; Webportale	472	3 084 096	101	3 460
63.9	Erbringung von sonstigen Informationsdienstleistungen	1 383	758 038	312	10 633
K	Erbringung von Finanz- und Versicherungsdienstleistungen	5 253	98 881 173	1 009	35 046
64	Erbringung von Finanzdienstleistungen	1 731	61 809 138	258	9 016
64.1	Zentralbanken und Kreditinstitute	316	52 042 381	8	288
64.2	Beteiligungsgesellschaften	1 126	1 674 814	212	7 465
64.3	Treuhand- und sonstige Fonds und ähnliche Finanzinstitutionen	85	316 764	4	146
64.9	Sonstige Finanzierungsinstitutionen	204	7 775 179	34	1 118
65	Versicherungen, Rückversicherungen und Pensionskassen (ohne Sozialversicherung)	36	28 792 454	.	.
65.1	Versicherungen	15	22 247 228	-	-
65.2	Rückversicherungen	-	-
65.3	Pensionskassen und Pensionsfonds
66	Mit Finanz- und Versicherungsdienstleistungen verbundene Tätigkeiten	3 486	8 279 581	.	.
66.1	Mit Finanzdienstleistungen verbundene Tätigkeiten	1 783	6 640 818	.	.
66.2	Mit Versicherungsdienstleistungen und Pensionskassen verbundene Tätigkeiten	1 654	1 166 667	422	14 421
66.3	Fondsmanagement	49	472 096	10	352
L	Grundstücks- und Wohnungswesen	55 819	28 101 552	17 044	581 373
68	Grundstücks- und Wohnungswesen	55 819	28 101 552	17 044	581 373
68.1	Kauf und Verkauf von eigenen Grundstücken, Gebäuden und Wohnungen	2 808	4 915 410	386	13 565
68.2	Vermietung, Verpachtung von eigenen oder geleasten Grundstücken, Gebäuden und Wohnungen	44 161	18 043 379	15 040	510 519
68.3	Vermittlung und Verwaltung von Grundstücken, Gebäuden und Wohnungen für Dritte	8 850	5 142 763	1 618	57 290
M	Erbringung von freiberuflichen, wissenschaftlichen und technischen Dienstleistungen	81 951	53 893 545	18 793	652 763
69	Rechts- und Steuerberatung, Wirtschaftsprüfung	19 165	11 775 884	3 544	123 058
69.1	Rechtsberatung	9 664	5 213 893	1 781	62 358
69.2	Wirtschaftsprüfung und Steuerberatung; Buchführung	9 501	6 561 991	1 763	60 700
70	Verwaltung und Führung von Unternehmen und Betrieben; Unternehmensberatung	19 483	14 062 108	4 370	152 217
70.1	Verwaltung und Führung von Unternehmen und Betrieben	3 836	4 737 877	704	24 583
70.2	Public-Relations- und Unternehmensberatung	15 647	9 324 230	3 666	127 634
71	Architektur- und Ingenieurbüros; technische, physikalische und chemische Untersuchung	21 637	16 164 901	4 093	142 798
71.1	Architektur- und Ingenieurbüros	20 916	13 484 350	3 971	138 570
71.2	Technische, physikalische und chemische Untersuchung	721	2 680 551	122	4 228
72	Forschung und Entwicklung	1 307	2 319 296	242	8 438
72.1	Forschung und Entwicklung im Bereich Natur-, Ingenieur-, Agrarwissenschaften und Medizin	1 153	2 246 661	214	7 501
72.2	Forschung und Entwicklung im Bereich Rechts-, Wirtschafts-, Sozial-, Sprach-, Kultur- und Kunstwissenschaften	154	72 635	28	936
73	Werbung und Marktforschung	4 373	5 857 825	1 086	36 958
73.1	Werbung	4 139	5 173 431	1 040	35 374
73.2	Markt- und Meinungsforschung	234	684 395	46	1 584
74	Sonstige freiberufliche, wissenschaftliche und technische Tätigkeiten	13 953	2 934 755	5 148	178 468

nach Umsatzgrößenklassen und Gliederung nach Wirtschaftszweiggruppen

ohne Umsatzsteuer -

von ... bis unter ... EUR

50 000 - 100 000		100 000 - 250 000		250 000 - 500 000		500 000 - 1 Mill.		1 Mill. - 2 Mill.		Gewerbe- kenn- zahl
Anzahl	1 000 EUR	Anzahl	1 000 EUR	Anzahl	1 000 EUR	Anzahl	1 000 EUR	Anzahl	1 000 EUR	
97	7 104	104	16 920	54	20 031	31	22 624	29	43 047	63.1
319	23 084	353	55 273	151	53 183	99	69 592	69	96 226	63.9
970	70 830	1 231	196 634	665	236 047	432	304 570	262	362 519	K
269	19 797	338	54 255	186	65 951	147	105 284	110	157 316	64
13	964	26	4 480	12	4 523	12	9 208	21	31 950	64.1
216	15 959	276	44 114	137	47 156	112	80 290	62	86 432	64.2
5	374	5	927	13	4 923	3	2 037	11	14 809	64.3
35	2 500	31	4 734	24	9 350	20	13 749	16	24 125	64.9
.	.	-	-	.	.	-	-	.	.	65
.	.	-	-	.	.	-	-	.	.	65.1
-	-	-	-	-	-	-	-	-	-	65.2
-	-	-	-	-	-	-	-	-	-	65.3
.	.	893	142 379	.	.	285	199 286	.	.	66
310	22 675	453	73 074	259	92 636	177	125 637	109	147 309	66.1
384	27 870	433	68 233	209	73 093	.	.	40	53 778	66.2
.	.	7	1 072	66.3
12 664	901 366	12 331	1 955 129	5 917	2 089 248	3 596	2 505 351	2 104	2 947 028	L
12 664	901 366	12 331	1 955 129	5 917	2 089 248	3 596	2 505 351	2 104	2 947 028	68
403	29 030	619	101 109	417	148 550	348	244 755	251	353 693	68.1
10 409	736 905	9 274	1 459 729	4 131	1 457 008	2 486	1 725 775	1 422	1 990 342	68.2
1 852	135 431	2 438	394 290	1 369	483 691	762	534 821	431	602 993	68.3
18 800	1 358 430	21 111	3 345 218	9 641	3 383 929	6 238	4 414 519	3 682	5 122 530	M
3 824	277 877	4 886	786 186	2 787	988 983	1 987	1 411 498	1 208	1 685 805	69
2 141	156 062	2 799	447 439	1 327	462 998	728	512 037	431	612 954	69.1
1 683	121 815	2 087	338 747	1 460	525 985	1 259	899 461	777	1 072 851	69.2
4 517	327 038	5 510	872 513	2 154	741 221	1 208	855 724	775	1 087 142	70
687	50 225	953	154 008	506	178 702	365	260 134	274	389 003	70.1
3 830	276 812	4 557	718 505	1 648	562 519	843	595 590	501	698 139	70.2
4 832	353 085	5 883	936 189	2 753	970 583	1 844	1 308 331	1 098	1 526 961	71
4 699	343 126	5 718	909 303	2 655	935 766	1 783	1 265 910	1 043	1 446 391	71.1
133	9 958	165	26 886	98	34 817	61	42 422	55	80 570	71.2
280	20 051	301	47 781	149	53 271	101	72 074	82	115 823	72
239	17 059	265	41 614	131	46 294	87	61 344	72	100 383	72.1
41	2 992	36	6 167	18	6 977	14	10 730	10	15 440	72.2
938	66 993	973	152 146	504	176 952	382	275 064	211	290 881	73
888	63 552	940	147 172	478	168 139	354	255 030	191	259 811	73.1
50	3 441	33	4 974	26	8 813	28	20 034	20	31 070	73.2
4 064	288 133	3 024	461 102	846	291 999	447	307 542	226	306 303	74

Noch: **Tabelle 3a. Steuerpflichtige sowie Lieferungen und Leistungen bis unter 2 Millionen Euro in Bayern 2021**

- Lieferungen und Leistungen

Gewerbe- kennzahl	Wirtschaftszweig	Steuer- pflichtige	Lieferungen und Leistungen	darunter	
				22 001 - 50 000	
		Anzahl	1 000 EUR	Anzahl	1 000 EUR
74.1	Ateliers für Textil-, Schmuck-, Grafik- u.ä. Design	4 052	631 909	1 606	55 637
74.2	Fotografie und Fotolabors	1 985	231 343	858	30 072
74.3	Übersetzen und Dolmetschen	1 288	176 233	671	22 985
74.9	Sonstige freiberufliche, wissenschaftliche und technische Tätigkeiten a.n.g.	6 628	1 895 269	2 013	69 774
75	Veterinärwesen	2 033	778 776	310	10 826
N	Erbringung von sonstigen wirtschaftlichen Dienstleistungen	31 740	28 679 547	7 036	244 875
77	Vermietung von beweglichen Sachen	4 735	10 214 915	985	33 675
77.1	Vermietung von Kraftwagen	1 033	5 827 568	228	7 698
77.2	Vermietung von Gebrauchsgütern	556	391 404	120	4 255
77.3	Vermietung von Maschinen, Geräten und sonstigen beweglichen Sachen	3 085	3 368 405	629	21 469
77.4	Leasing von nichtfinanziellen immateriellen Vermögensgegenständen (ohne Copyrights)	61	627 539	8	253
78	Vermittlung und Überlassung von Arbeitskräften	1 417	4 322 917	134	4 664
78.1	Vermittlung von Arbeitskräften	769	1 293 661	106	3 709
78.2	Befristete Überlassung von Arbeitskräften	396	2 182 259	16	537
78.3	Sonstige Überlassung von Arbeitskräften	252	846 997	12	418
79	Reisebüros, Reiseveranstalter und Erbringung sonstiger Reservierungsdienstleistungen	1 274	851 622	370	12 927
79.1	Reisebüros und Reiseveranstalter	1 161	730 765	337	11 865
79.9	Erbringung sonstiger Reservierungsdienstleistungen	113	120 856	33	1 062
80	Wach- und Sicherheitsdienste sowie Detekteien	742	1 088 008	107	3 956
80.1	Private Wach- und Sicherheitsdienste	605	998 644	78	2 953
80.2	Sicherheitsdienste mithilfe von Überwachungs- und Alarmsystemen	44	43 666	6	175
80.3	Detekteien	93	45 699	23	828
81	Gebäudebetreuung; Garten- und Landschaftsbau	16 266	6 685 540	3 354	118 090
81.1	Hausmeisterdienste	4 996	1 033 720	1 360	48 055
81.2	Reinigung von Gebäuden, Straßen und Verkehrsmitteln	6 113	3 289 638	1 121	38 947
81.3	Garten- und Landschaftsbau sowie Erbringung von sonstigen gärtnerischen Dienstleistungen	5 157	2 362 181	873	31 088
82	Erbringung von wirtschaftlichen Dienstleistungen für Unternehmen und Privatpersonen a.n.g.	7 306	5 516 546	2 086	71 563
82.1	Sekretariats- und Schreibdienste, Copy-Shops	1 868	206 346	853	29 069
82.2	Call Center	120	188 657	24	826
82.3	Messe-, Ausstellungs- und Kongressveranstalter	774	594 663	194	6 719
82.9	Erbringung sonstiger wirtschaftlicher Dienstleistungen für Unternehmen und Privatpersonen	4 544	4 526 881	1 015	34 949
P	Erziehung und Unterricht	7 114	2 657 695	2 342	80 672
85	Erziehung und Unterricht	7 114	2 657 695	2 342	80 672
85.1	Kindergärten und Vorschulen	12	101 740	.	.
85.2	Grundschulen	-	-	-	-
85.3	Weiterführende Schulen	210	361 700	.	.
85.4	Tertiärer und post-sekundärer, nicht tertiärer Unterricht	306	543 680	139	4 847
85.5	Sonstiger Unterricht	6 534	1 626 609	2 137	73 499
85.6	Erbringung von Dienstleistungen für den Unterricht	52	23 967	13	443
Q	Gesundheits- und Sozialwesen	8 749	28 328 277	2 134	72 480
86	Gesundheitswesen	7 843	21 957 286	1 909	64 948
86.1	Krankenhäuser	274	16 686 197	17	577
86.2	Arzt- und Zahnarztpraxen	3 642	3 281 804	509	17 502

nach Umsatzgrößenklassen und Gliederung nach Wirtschaftszweiggruppen

ohne Umsatzsteuer -

von ... bis unter ... EUR

50 000 - 100 000		100 000 - 250 000		250 000 - 500 000		500 000 - 1 Mill.		1 Mill. - 2 Mill.		Gewerbe- kenn- zahl
Anzahl	1 000 EUR	Anzahl	1 000 EUR	Anzahl	1 000 EUR	Anzahl	1 000 EUR	Anzahl	1 000 EUR	
1 342	95 107	742	110 592	186	65 177	89	59 287	46	62 150	74.1
635	45 043	386	57 745	67	23 550	20	13 400	13	17 108	74.2
369	25 474	179	26 518	39	13 012	11	7 745	9	13 177	74.3
1 718	122 509	1 717	266 246	554	190 260	327	227 110	158	213 868	74.9
345	25 253	534	89 301	448	160 920	269	184 286	82	109 615	75
6 646	477 352	7 887	1 287 052	4 210	1 456 684	2 610	1 847 895	1 541	2 163 897	N
851	61 247	1 034	165 948	641	225 609	431	306 197	315	451 244	77
188	13 539	212	34 034	138	47 532	90	66 463	61	87 400	77.1
115	8 184	144	22 509	74	26 534	46	32 126	23	32 204	77.2
540	38 964	669	107 832	425	150 005	290	204 368	225	323 672	77.3
8	560	9	1 574	4	1 536	5	3 239	6	7 969	77.4
156	11 350	253	40 633	154	57 213	172	125 778	193	276 608	78
112	8 069	183	28 511	91	33 385	90	64 678	76	108 924	78.1
18	1 307	46	7 792	39	15 065	42	31 494	69	99 364	78.2
26	1 974	24	4 329	24	8 763	40	29 606	48	68 321	78.3
333	23 407	262	41 449	137	47 249	77	55 410	44	63 277	79
310	21 791	239	37 837	121	41 662	69	49 359	41	59 771	79.1
23	1 616	23	3 612	16	5 587	8	6 052	3	3 507	79.9
117	8 386	137	23 171	100	36 102	115	81 386	73	103 971	80
85	6 155	112	18 728	88	31 584	92	64 697	66	93 712	80.1
6	428	3	608	5	2 004	14	9 746	.	.	80.2
26	1 803	22	3 835	7	2 514	9	6 943	.	.	80.3
3 447	248 236	4 669	774 220	2 478	845 608	1 279	894 488	594	821 297	81
1 361	98 289	1 334	209 433	556	193 001	264	181 713	86	115 300	81.1
1 096	78 683	1 989	348 283	1 043	343 329	422	297 513	223	312 900	81.2
990	71 264	1 346	216 504	879	309 278	593	415 263	285	393 098	81.3
1 742	124 725	1 532	241 629	700	244 904	536	384 635	322	447 500	82
568	40 289	330	50 223	78	25 881	22	15 221	7	10 200	82.1
25	1 731	22	3 471	9	3 273	10	7 127	11	15 478	82.2
164	11 752	175	28 843	100	35 406	58	43 003	35	51 512	82.3
985	70 954	1 005	159 092	513	180 345	446	319 285	269	370 309	82.9
1 810	130 174	1 719	269 242	706	242 843	311	212 933	114	156 912	P
1 810	130 174	1 719	269 242	706	242 843	311	212 933	114	156 912	85
.	.	.	.	3	1 225	-	-	-	-	85.1
-	-	-	-	-	-	-	-	-	-	85.2
48	3 419	52	8 005	28	9 873	12	8 244	.	.	85.3
71	4 880	43	6 508	7	2 283	14	10 493	13	18 711	85.4
1 672	120 523	1 613	252 992	660	226 754	.	.	96	131 528	85.5
.	.	.	.	8	2 709	85.6
1 541	109 330	1 566	245 638	956	345 874	1 098	783 804	746	1 028 878	Q
1 385	98 131	1 416	222 454	884	320 097	1 027	732 695	698	959 573	86
18	1 301	34	6 221	29	11 060	22	15 904	28	39 804	86.1
427	30 698	592	94 297	496	183 364	772	555 140	561	771 543	86.2

Noch: **Tabelle 3a. Steuerpflichtige sowie Lieferungen und Leistungen bis unter 2 Millionen Euro in Bayern 2021**

- Lieferungen und Leistungen

Gewerbe- kennzahl	Wirtschaftszweig	Steuer- pflichtige	Lieferungen und Leistungen	darunter	
				22 001 - 50 000	
				Anzahl	1 000 EUR
86.9	Gesundheitswesen a.n.g.	3 927	1 989 285	1 383	46 870
87	Heime (ohne Erholungs- und Ferienheime)	245	3 551 885	40	1 320
87.1	Pflegeheime	19	627
87.2	Stationäre Einrichtungen zur psychosozialen Betreuung, Suchtbekämpfung u.ä.	3	98
87.3	Altenheime; Alten- und Behindertenwohnheime	95	1 969 734	15	505
87.9	Sonstige Heime (ohne Erholungs- und Ferienheime)	18	57 353	3	90
88	Sozialwesen (ohne Heime)	661	2 819 105	185	6 212
88.1	Soziale Betreuung älterer Menschen und Behinderter	234	216 459	67	2 311
88.9	Sonstiges Sozialwesen (ohne Heime)	427	2 602 646	118	3 900
R	Kunst, Unterhaltung und Erholung	14 383	6 134 494	5 226	178 848
90	Kreative, künstlerische und unterhaltende Tätigkeiten	7 919	972 808	3 506	120 255
91	Bibliotheken, Archive, Museen, botanische und zoologische Gärten	74	82 256	12	389
92	Spiel-, Wett- und Lotteriewesen	1 085	2 305 876	183	6 365
93	Erbringung von Dienstleistungen des Sports, der Unterhaltung und der Erholung	5 305	2 773 554	1 525	51 839
93.1	Erbringung von Dienstleistungen des Sports	3 630	2 082 412	1 055	35 555
93.2	Erbringung von sonstigen Dienstleistungen der Unterhaltung und der Erholung	1 675	691 142	470	16 284
S	Erbringung von sonstigen Dienstleistungen	34 968	11 882 350	10 734	370 833
94	Interessenvertretungen sowie kirchliche und sonstige religiöse Vereinigungen (ohne Sozialwesen und Sport)	1 197	3 281 073	300	10 324
94.1	Wirtschafts- und Arbeitgeberverbände, Berufsorganisationen	177	186 743	28	991
94.2	Arbeitnehmervereinigungen	-	-	-	-
94.9	Kirchliche Vereinigungen, politische Parteien sowie sonstige Interessenvertretungen und Vereinigungen a.n.g.	1 020	3 094 331	272	9 333
95	Reparatur von DV-Geräten und Gebrauchsgütern	1 441	441 694	371	12 842
95.1	Reparatur von DV- und Telekommunikationsgeräten	221	99 644	47	1 607
95.2	Reparatur von Gebrauchsgütern	1 220	342 050	324	11 235
96	Erbringung von sonstigen überwiegend persönlichen Dienstleistungen	32 330	8 159 583	10 063	347 667

nach Umsatzgrößenklassen und Gliederung nach Wirtschaftszweiggruppen

ohne Umsatzsteuer -

von ... bis unter ... EUR										Gewerbe- kenn- zahl
50 000 - 100 000		100 000 - 250 000		250 000 - 500 000		500 000 - 1 Mill.		1 Mill. - 2 Mill.		
Anzahl	1 000 EUR	Anzahl	1 000 EUR	Anzahl	1 000 EUR	Anzahl	1 000 EUR	Anzahl	1 000 EUR	
940	66 132	790	121 936	359	125 673	233	161 651	109	148 226	86.9
28	2 050	26	4 402	16	5 433	15	11 196	14	19 830	87
15	1 018	13	2 259	9	2 829	6	4 285	9	12 772	87.1
.	87.2
9	691	10	1 648	5	7 058	87.3
.	87.9
128	9 149	124	18 782	56	20 344	56	39 913	34	49 474	88
47	3 429	47	7 068	19	6 819	16	11 688	15	22 211	88.1
81	5 721	77	11 714	37	13 525	40	28 225	19	27 263	88.9
3 814	270 276	3 158	490 136	1 106	386 154	600	411 905	255	349 244	R
2 471	173 679	1 427	212 841	314	107 013	124	83 928	48	66 163	90
23	1 650	16	2 409	9	3 107	.	.	4	5 576	91
188	13 669	297	48 659	191	67 799	.	.	46	63 446	92
1 132	81 279	1 418	226 227	592	208 234	326	222 248	157	214 060	93
740	53 197	1 000	160 329	427	150 050	224	151 740	91	123 198	93.1
392	28 082	418	65 898	165	58 184	102	70 508	66	90 862	93.2
9 094	649 655	8 489	1 325 802	3 214	1 120 354	1 802	1 254 309	913	1 279 954	S
254	18 275	248	39 822	144	49 697	93	64 121	56	83 334	94
41	2 990	28	4 665	26	9 326	22	15 270	15	21 540	94.1
-	-	-	-	-	-	-	-	-	-	94.2
213	15 286	220	35 156	118	40 371	71	48 850	41	61 794	94.9
358	25 170	371	59 415	169	59 279	100	69 473	38	52 661	95
59	4 185	63	10 158	18	6 718	17	11 978	6	7 886	95.1
299	20 985	308	49 257	151	52 561	83	57 495	32	44 775	95.2
8 482	606 210	7 870	1 226 565	2 901	1 011 377	1 609	1 120 716	819	1 143 959	96

Tabelle 3b. Steuerpflichtige sowie Lieferungen und Leistungen von 2 Millionen Euro und mehr in Bayern 2021

- Lieferungen und Leistungen

Gewerbe- kennzahl	Wirtschaftszweig	Steuer- pflichtige	Lieferungen und Leistungen	darunter	
				2 Mill. - 5 Mill.	
				Anzahl	1 000 EUR
A - S	Summe aller Wirtschaftszweige	566 443	1 327 820 039	24 067	74 368 270
A	Land- und Forstwirtschaft, Fischerei	22 350	7 778 032	262	772 384
01	Landwirtschaft, Jagd und damit verbundene Tätigkeiten	20 526	6 405 691	188	551 719
01.1	Anbau einjähriger Pflanzen	3 064	999 166	27	74 098
01.2	Anbau mehrjähriger Pflanzen	506	166 943	.	.
01.3	Betrieb von Baumschulen sowie Anbau von Pflanzen zu Vermehrungszwecken	369	294 848	21	61 685
01.4	Tierhaltung	1 764	863 909	18	54 801
01.5	Gemischte Landwirtschaft	12 727	3 181 286	.	.
01.6	Erbringung von landwirtschaftlichen Dienstleistungen	2 096	899 538	50	150 660
01.7	Jagd, Fallenstellerei und damit verbundene Tätigkeiten	-	-	-	-
02	Forstwirtschaft und Holzeinschlag	1 696	1 332 911	.	.
02.1	Forstwirtschaft	342	217 361	20	59 176
02.2	Holzeinschlag	266	582 341	.	.
02.3	Sammeln von wild wachsenden Produkten (ohne Holz)	-	-
02.4	Erbringung von Dienstleistungen für Forstwirtschaft und Holzeinschlag	44	133 549
03	Fischerei und Aquakultur	128	39 430	.	.
03.1	Fischerei	38	4 935	-	-
03.2	Aquakultur	90	34 495	.	.
B	Bergbau und Gewinnung von Steinen und Erden	469	2 041 172	83	261 938
05	Kohlenbergbau	-	-	-	-
05.1	Steinkohlenbergbau	-	-	-	-
05.2	Braunkohlenbergbau	-	-	-	-
06	Gewinnung von Erdöl und Erdgas	-	-	-	-
06.1	Gewinnung von Erdöl	-	-	-	-
06.2	Gewinnung von Erdgas	-	-	-	-
07	Erzbergbau	-	-	-	-
07.1	Eisenerzbergbau	-	-	-	-
07.2	NE-Metallerzbergbau	-	-	-	-
08	Gewinnung von Steinen und Erden, sonstiger Bergbau	469	2 041 172	83	261 938
08.1	Gewinnung von Natursteinen, Kies, Sand, Ton und Kaolin	433	1 919 708	76	237 274
08.9	Sonstiger Bergbau; Gewinnung von Steinen und Erden a.n.g.	36	121 464	7	24 665
09	Erbringung von Dienstleistungen für den Bergbau und für die Gewinnung von Steinen und Erden	-	-	-	-
09.1	Erbringung von Dienstleistungen für die Gewinnung von Erdöl und Erdgas	-	-	-	-
09.9	Erbringung von Dienstleistungen für den sonstigen Bergbau und die Gewinnung von Steinen und Erden	-	-	-	-
C	Verarbeitendes Gewerbe	39 091	470 073 526	3 459	11 015 340
10	Herstellung von Nahrungs- und Futtermitteln	5 442	34 650 903	416	1 314 173
10.1	Schlachten und Fleischverarbeitung	2 152	7 710 717	155	481 192
10.2	Fischverarbeitung	-	-
10.3	Obst- und Gemüseverarbeitung	19	66 368
10.4	Herstellung von pflanzlichen und tierischen Ölen und Fetten	32	46 221	3	12 063
10.5	Milchverarbeitung	214	14 149 623	15	51 321
10.6	Mahl- und Schälmaschinen, Herstellung von Stärke und Stärkeerzeugnissen	147	987 549	17	53 587
10.7	Herstellung von Back- und Teigwaren	2 082	4 687 568	141	437 608
10.8	Herstellung von sonstigen Nahrungsmitteln	495	4 485 939	40	132 001

nach Umsatzgrößenklassen und Gliederung nach Wirtschaftszweiggruppen

ohne Umsatzsteuer -

von ... bis unter ... EUR								Gewerbe- kenn- zahl
5 Mill. - 10 Mill.		10 Mill. - 25 Mill.		25 Mill. - 50 Mill.		50 Mill. und mehr		
Anzahl	1 000 EUR	Anzahl	1 000 EUR	Anzahl	1 000 EUR	Anzahl	1 000 EUR	
9 454	65 779 505	6 149	94 777 371	2 232	78 178 937	2 632	873 087 435	A - S
75	521 785	27	401 284	5	200 681	5	770 129	A
60	424 398	18	278 809	01
11	88 446	01.1
.	.	.	.	-	-	-	-	01.2
.	.	.	.	-	-	-	-	01.3
11	74 128	3	33 646	01.4
16	105 250	.	.	-	-	-	-	01.5
14	102 864	01.6
-	-	-	-	-	-	-	-	01.7
15	97 387	9	122 475	02
.	.	.	.	-	-	-	-	02.1
.	.	.	.	-	-	-	-	02.2
-	-	-	-	-	-	-	-	02.3
11	70 134	4	57 564	-	-	-	-	02.4
-	-	-	-	-	-	-	-	03
-	-	-	-	-	-	-	-	03.1
-	-	-	-	-	-	-	-	03.2
50	346 651	29	410 626	8	268 028	5	587 788	B
-	-	-	-	-	-	-	-	05
-	-	-	-	-	-	-	-	05.1
-	-	-	-	-	-	-	-	05.2
-	-	-	-	-	-	-	-	06
-	-	-	-	-	-	-	-	06.1
-	-	-	-	-	-	-	-	06.2
-	-	-	-	-	-	-	-	07
-	-	-	-	-	-	-	-	07.1
-	-	-	-	-	-	-	-	07.2
50	346 651	29	410 626	8	268 028	5	587 788	08
.	5	587 788	08.1
.	-	-	08.9
-	-	-	-	-	-	-	-	09
-	-	-	-	-	-	-	-	09.1
-	-	-	-	-	-	-	-	09.9
1 852	13 020 257	1 581	25 109 895	680	24 100 289	1 004	384 068 541	C
167	1 174 974	147	2 343 825	90	3 190 534	114	24 333 632	10
41	284 317	36	552 857	19	644 622	25	4 664 955	10.1
-	-	-	-	.	.	-	-	10.2
12	83 439	7	106 584	.	.	7	664 731	10.3
.	.	.	.	-	-	-	-	10.4
7	47 168	14	243 490	13	471 241	37	13 288 552	10.5
7	49 478	13	210 724	5	200 651	5	419 867	10.6
.	.	.	.	21	724 149	15	1 582 002	10.7
26	189 502	24	372 660	20	721 905	17	2 942 015	10.8

Noch: **Tabelle 3b. Steuerpflichtige sowie Lieferungen und Leistungen von 2 Millionen Euro und mehr in Bayern 2021**

- Lieferungen und Leistungen

Gewerbe- kennzahl	Wirtschaftszweig	Steuer- pflichtige	Lieferungen und Leistungen	darunter	
				2 Mill. - 5 Mill.	
		Anzahl	1 000 EUR	Anzahl	1 000 EUR
10.9	Herstellung von Futtermitteln	154	1 321 377	26	80 033
11	Getränkeherstellung	770	4 979 148	75	227 069
12	Tabakverarbeitung
13	Herstellung von Textilien	714	3 529 423	46	137 454
13.1	Spinnstoffaufbereitung und Spinnerei	21	262 316	.	.
13.2	Weberei	63	512 609	.	.
13.3	Veredlung von Textilien und Bekleidung	208	229 878	7	22 414
13.9	Herstellung von sonstigen Textilwaren	422	2 524 621	29	83 103
14	Herstellung von Bekleidung	647	2 342 222	44	146 458
14.1	Herstellung von Bekleidung (ohne Pelzbekleidung)	590	1 817 355	41	136 802
14.2	Herstellung von Pelzwaren	22	3 654	-	-
14.3	Herstellung von Bekleidung aus gewirktem und gestricktem Stoff	35	521 213	3	9 656
15	Herstellung von Leder, Lederwaren und Schuhen	204	1 083 773	.	.
15.1	Herstellung von Leder und Lederwaren (ohne Herstellung von Lederbekleidung)	166	186 386	10	30 171
15.2	Herstellung von Schuhen	38	897 387	.	.
16	Herstellung von Holz-, Flecht-, Korb- und Korkwaren (ohne Möbel)	2 752	8 906 958	182	559 283
16.1	Säge-, Hobel- und Holzimprägnierwerke	1 053	3 502 182	71	219 185
16.2	Herstellung von sonstigen Holz-, Kork-, Flecht- und Korbwaren (ohne Möbel)	1 699	5 404 776	111	340 097
17	Herstellung von Papier, Pappe und Waren daraus	322	8 000 076	37	109 634
17.1	Herstellung von Holz- und Zellstoff, Papier, Karton und Pappe	71	3 387 689	9	27 418
17.2	Herstellung von Waren aus Papier, Karton und Pappe	251	4 612 387	28	82 216
18	Herstellung von Druckerzeugnissen; Vervielfältigung von bespielten Ton-, Bild- und Datenträgern	1 754	4 247 290	113	380 176
18.1	Herstellung von Druckerzeugnissen	1 662	4 208 024	.	.
18.2	Vervielfältigung von bespielten Ton-, Bild- und Datenträgern	92	39 266	.	.
19	Kokerei und Mineralölverarbeitung	14	10 157 647	.	.
19.1	Kokerei	-	-	-	-
19.2	Mineralölverarbeitung	14	10 157 647	.	.
20	Herstellung von chemischen Erzeugnissen	716	15 419 614	87	283 060
20.1	Herstellung von chem. Grundstoffen, Düngemitteln u. Stickst.verb., Kunstst. u. synth. Kautschuk in Primärformen	222	10 036 489	40	130 016
20.2	Herstellung von Schädlingsbekämpfung-, Pflanzenschutz- und Desinfektionsmitteln	18	68 835	6	19 408
20.3	Herstellung von Anstrichmitteln, Druckfarben und Kitten	60	1 121 341	9	33 867
20.4	Herstellung von Seifen, Wasch-, Reinigungs- und Körperpflegemitteln sowie von Duftstoffen	224	1 246 234	16	49 372
20.5	Herstellung von sonstigen chemischen Erzeugnissen	178	2 024 484	16	50 397
20.6	Herstellung von Chemiefasern	14	922 231	-	-
21	Herstellung von pharmazeutischen Erzeugnissen	166	15 439 411	19	70 005
21.1	Herstellung von pharmazeutischen Grundstoffen	24	589 522	3	10 202
21.2	Herstellung von pharmazeutischen Spezialitäten und sonstigen pharmazeutischen Erzeugnissen	142	14 849 888	16	59 803
22	Herstellung von Gummi- und Kunststoffwaren	1 194	20 237 715	155	526 907
22.1	Herstellung von Gummiwaren	127	2 068 428	13	48 074
22.2	Herstellung von Kunststoffwaren	1 067	18 169 287	142	478 832

nach Umsatzgrößenklassen und Gliederung nach Wirtschaftszweiggruppen

ohne Umsatzsteuer -

von ... bis unter ... EUR								Gewerbe- kenn- zahl
5 Mill. - 10 Mill.		10 Mill. - 25 Mill.		25 Mill. - 50 Mill.		50 Mill. und mehr		
Anzahl	1 000 EUR	Anzahl	1 000 EUR	Anzahl	1 000 EUR	Anzahl	1 000 EUR	
13	93 928	13	201 655	4	127 918	8	771 509	10.9
51	360 902	41	654 973	12	404 235	19	3 086 393	11
-	-	-	-	-	-	-	-	12
40	299 301	45	694 659	5	173 673	11	2 044 878	13
4	31 296	.	.	-	-	.	.	13.1
5	33 461	.	.	-	-	.	.	13.2
6	48 811	8	111 093	-	-	-	-	13.3
25	185 733	25	402 053	.	.	7	1 630 937	13.9
27	186 507	23	366 709	11	413 440	10	1 090 404	14
24	165 799	.	.	11	413 440	.	.	14.1
-	-	-	-	-	-	-	-	14.2
3	20 709	.	.	-	-	.	.	14.3
.	4	808 485	15
.	-	-	15.1
4	29 621	-	-	.	.	4	808 485	15.2
83	573 493	55	899 852	17	636 037	27	5 346 872	16
28	185 183	13	229 774	9	364 803	10	2 149 026	16.1
55	388 310	42	670 078	8	271 234	17	3 197 846	16.2
32	224 213	25	451 999	15	516 202	31	6 617 154	17
.	.	.	.	5	171 150	11	3 110 187	17.1
.	.	.	.	10	345 052	20	3 506 967	17.2
65	462 028	29	456 835	14	484 679	11	1 967 577	18
.	.	.	.	14	484 679	11	1 967 577	18.1
.	.	.	.	-	-	-	-	18.2
.	5	10 064 188	19
.	-	-	-	-	-	-	-	19.1
.	5	10 064 188	19.2
48	344 403	52	893 192	22	768 614	47	12 927 561	20
9	67 703	18	330 261	3	94 763	18	9 346 749	20.1
.	.	.	.	-	-	-	-	20.2
5	32 277	8	142 613	5	182 458	7	715 693	20.3
17	120 319	10	178 136	.	.	7	615 509	20.4
14	102 416	13	197 524	5	187 230	9	1 428 474	20.5
.	6	821 136	20.6
10	66 676	22	354 453	14	483 702	35	14 436 479	21
-	-	-	-	-	-	.	.	21.1
10	66 676	21.2
136	954 029	162	2 663 878	67	2 336 102	86	13 431 408	22
6	42 444	11	177 670	8	246 965	11	1 519 244	22.1
130	911 585	151	2 486 208	59	2 089 137	75	11 912 165	22.2

Noch: **Tabelle 3b. Steuerpflichtige sowie Lieferungen und Leistungen von 2 Millionen Euro und mehr in Bayern 2021**

- Lieferungen und Leistungen

Gewerbe- kennzahl	Wirtschaftszweig	Steuer- pflichtige	Lieferungen und Leistungen	darunter	
				2 Mill. - 5 Mill.	
				Anzahl	1 000 EUR
23	Herstellung von Glas und Glaswaren, Keramik, Verarbeitung von Steinen und Erden	2 050	11 169 254	194	620 275
23.1	Herstellung von Glas und Glaswaren	240	1 895 342	19	61 542
23.2	Herstellung von feuerfesten keramischen Werkstoffen und Waren	16	172 827	.	.
23.3	Herstellung von keramischen Baumaterialien	98	916 525	7	24 212
23.4	Herstellung von sonstigen Porzellan- und keramischen Erzeugnissen	204	805 240	.	.
23.5	Herstellung von Zement, Kalk und gebranntem Gips	20	527 665	3	8 589
23.6	Herstellung von Erzeugnissen aus Beton, Zement und Gips	417	5 394 293	99	318 804
23.7	Be- und Verarbeitung von Naturwerksteinen und Natursteinen a.n.g.	970	624 305	36	103 779
23.9	Herstellung von Schleifkörpern, Schleifmitteln auf Unterlage und sonstigen Erzeugnissen aus nichtmetallischen Mineralien a.n.g.	85	833 057	17	57 461
24	Metallerzeugung und -bearbeitung	457	5 431 264	58	182 527
24.1	Erzeugung von Roheisen, Stahl und Ferrolegierungen	120	1 357 344	.	.
24.2	Herstellung von Stahlrohren, Rohrform-, Rohrverschluss- und Rohrverbindungsstücken aus Stahl	41	280 939	4	12 207
24.3	Sonstige erste Bearbeitung von Eisen und Stahl	20	334 391	.	.
24.4	Erzeugung und erste Bearbeitung von NE-Metallen	150	2 120 394	20	59 844
24.5	Gießereien	126	1 338 196	20	69 390
25	Herstellung von Metallerzeugnissen	6 583	23 391 025	640	2 013 374
25.1	Stahl- und Leichtmetallbau	1 762	6 317 067	172	540 383
25.2	Herstellung von Metalltanks und -behältern; Herstellung von Heizkörpern und -kesseln für Zentralheizungen	75	1 218 251	.	.
25.3	Herstellung von Dampfkesseln (ohne Zentralheizungskessel)	-	-	-	-
25.4	Herstellung von Waffen und Munition	59	645 995	.	.
25.5	Herstellung von Schmiede-, Press-, Zieh- und Stanzteilen, gewalzten Ringen und pulvermetallurgischen Erzeugnissen	295	2 598 266	32	101 740
25.6	Oberflächenveredlung und Wärmebehandlung; Mechanik a.n.g.	2 911	4 995 242	244	781 831
25.7	Herstellung von Schneidwaren, Werkzeugen, Schössern und Beschlägen aus unedlen Metallen	570	2 646 866	88	263 959
25.9	Herstellung von sonstigen Metallwaren	911	4 969 339	93	287 693
26	Herstellung von DV-Geräten, elektronischen und optischen Erzeugnissen	1 875	54 833 706	245	823 215
26.1	Herstellung von elektronischen Bauelementen und Leiterplatten	518	32 838 649	65	219 572
26.2	Herstellung von DV-Geräten und peripheren Geräten	245	1 372 036	23	76 195
26.3	Herstellung von Geräten und Einrichtungen der Telekommunikationstechnik	211	841 918	24	76 149
26.4	Herstellung von Geräten der Unterhaltungselektronik	103	350 600	9	31 655
26.5	Herstellung von elektrischen Mess-, Kontroll-, Navigations- u.ä. Instrumenten und Vorrichtungen; Herstellung von Uhren	577	8 899 510	95	324 378
26.6	Herstellung von Bestrahlungs- und Elektrotherapiegeräten und elektromedizinischen Geräten	85	9 036 165	.	.
26.7	Herstellung von optischen und fotografischen Instrumenten und Geräten	101	1 443 977	13	45 253
26.8	Herstellung von magnetischen und optischen Datenträgern	35	50 851	.	.
27	Herstellung von elektrischen Ausrüstungen	1 235	18 982 886	160	508 592
27.1	Herstellung von Elektromotoren, Generatoren, Transformatoren, Elektrizitätsverteilungs- und -schalteinrichtungen	296	7 812 522	49	154 587
27.2	Herstellung von Batterien und Akkumulatoren	34	809 346	6	20 339

nach Umsatzgrößenklassen und Gliederung nach Wirtschaftszweiggruppen

ohne Umsatzsteuer -

von ... bis unter ... EUR								Gewerbe- kenn- zahl
5 Mill. - 10 Mill.		10 Mill. - 25 Mill.		25 Mill. - 50 Mill.		50 Mill. und mehr		
Anzahl	1 000 EUR	Anzahl	1 000 EUR	Anzahl	1 000 EUR	Anzahl	1 000 EUR	
111	772 586	100	1 596 975	28	1 024 830	45	6 552 080	23
16	115 798	8	134 897	5	153 033	9	1 361 988	23.1
-	-	23.2
3	22 178	5	584 516	23.3
8	50 439	6	82 612	3	126 528	6	459 915	23.4
3	21 792	3	411 655	23.5
58	410 265	58	912 789	10	411 725	19	3 230 930	23.6
13	84 677	-	-	23.7
10	67 439	10	162 229	4	138 303	.	.	23.9
36	260 918	24	382 150	13	464 188	21	3 999 274	24
7	45 575	3	1 173 526	24.1
.	.	.	.	3	98 189	.	.	24.2
.	24.3
8	55 774	6	100 060	.	.	8	1 780 827	24.4
16	121 287	12	183 451	6	200 546	7	723 994	24.5
343	2 375 162	224	3 421 458	80	2 740 199	74	10 616 830	25
103	716 180	55	851 385	24	793 381	21	2 803 192	25.1
.	4	981 352	25.2
-	-	-	-	-	-	-	-	25.3
.	.	.	.	-	-	3	607 988	25.4
29	206 546	19	296 860	8	265 065	8	1 631 613	25.5
125	876 195	76	1 108 839	18	668 674	6	583 373	25.6
42	282 841	18	300 353	.	.	10	1 112 832	25.7
41	273 383	47	720 099	15	505 752	22	2 896 480	25.9
124	861 675	135	2 115 525	44	1 589 728	83	48 873 853	26
37	247 175	46	731 389	14	435 146	34	31 051 041	26.1
7	49 369	12	192 449	3	119 895	7	858 845	26.2
10	58 194	7	116 648	-	-	3	501 384	26.3
4	24 322	3	176 835	26.4
53	391 787	48	721 695	17	659 266	23	6 634 026	26.5
.	.	4	61 695	.	.	8	8 807 477	26.6
9	61 225	12	196 393	7	272 099	5	844 245	26.7
.	.	.	.	-	-	-	-	26.8
77	533 564	78	1 174 307	45	1 609 070	64	14 759 656	27
22	156 814	31	476 498	18	635 622	27	6 311 811	27.1
.	.	5	71 953	27.2

Noch: **Tabelle 3b. Steuerpflichtige sowie Lieferungen und Leistungen von 2 Millionen Euro und mehr in Bayern 2021**

- Lieferungen und Leistungen

Gewerbe- kennzahl	Wirtschaftszweig	Steuer- pflichtige	Lieferungen und Leistungen	darunter	
				2 Mill. - 5 Mill.	
				Anzahl	1 000 EUR
27.3	Herstellung von Kabeln und elektrischem Installationsmaterial	139	2 000 871	23	74 784
27.4	Herstellung von elektrischen Lampen und Leuchten	171	3 081 446	13	39 648
27.5	Herstellung von Haushaltsgeräten	39	1 036 587	4	10 722
27.9	Herstellung von sonstigen elektrischen Ausrüstungen und Geräten a.n.g.	556	4 242 114	65	208 513
28	Maschinenbau	3 168	55 005 957	426	1 371 327
28.1	Herstellung von nicht wirtschaftszweigspezifischen Maschinen	303	20 683 414	37	114 996
28.2	Herstellung von sonstigen nicht wirtschaftszweigspezifischen Maschinen	1 169	12 712 874	161	510 018
28.3	Herstellung von land- und forstwirtschaftlichen Maschinen	127	3 604 991	23	72 150
28.4	Herstellung von Werkzeugmaschinen	377	2 814 376	42	141 119
28.9	Herstellung von Maschinen für sonstige bestimmte Wirtschaftszweige	1 192	15 190 301	163	533 044
29	Herstellung von Kraftwagen und Kraftwagenteilen	616	110 362 754	66	216 344
29.1	Herstellung von Kraftwagen und Kraftwagenmotoren	-	-
29.2	Herstellung von Karosserien, Aufbauten und Anhängern	33	105 363
29.3	Herstellung von Teilen und Zubehör für Kraftwagen	335	16 825 105	33	110 981
30	Sonstiger Fahrzeugbau	183	37 167 148	17	55 245
30.1	Schiff- und Bootsbau	3	10 912
30.2	Schienenfahrzeugbau	25	190 398	3	7 735
30.3	Luft- und Raumfahrzeugbau	61	32 207 554	7	22 439
30.4	Herstellung von militärischen Kampffahrzeugen	-	-
30.9	Herstellung von Fahrzeugen a.n.g.	48	3 260 798	4	14 159
31	Herstellung von Möbeln	2 541	5 406 869	116	360 091
32	Herstellung von sonstigen Waren	3 847	9 185 758	205	632 628
32.1	Herstellung von Münzen, Schmuck und ähnlichen Erzeugnissen	593	352 808	6	15 744
32.2	Herstellung von Musikinstrumenten	312	109 421	10	29 774
32.3	Herstellung von Sportgeräten	129	584 714	12	39 773
32.4	Herstellung von Spielwaren	128	1 284 142	12	36 263
32.5	Herstellung von medizinischen und zahnmedizinischen Apparaten und Materialien	1 938	4 630 346	109	346 047
32.9	Herstellung von Erzeugnissen a.n.g.	747	2 224 328	56	165 026
33	Reparatur und Installation von Maschinen und Ausrüstungen	143	431 846
33.1	Reparatur von Metallerzeugnissen, Maschinen und Ausrüstungen	1 079	1 098 904	78	234 533
33.2	Installation von Maschinen und Ausrüstungen a.n.g.	65	197 313
D	Energieversorgung	28 185	51 320 233	341	1 034 771
35	Energieversorgung	28 185	51 320 233	341	1 034 771
35.1	Elektrizitätsversorgung	26 541	44 273 570	285	862 615
35.2	Gasversorgung	927	6 494 738	28	84 765
35.3	Wärme- und Kälteversorgung	717	551 925	28	87 390
E	Wasserversorgung; Abwasser- und Abfallentsorgung und Beseitigung von Umweltverschmutzungen	2 546	8 835 375	274	847 196
36	Wasserversorgung	1 420	1 522 664	86	271 237
37	Abwasserentsorgung	154	192 999	15	46 859
38	Sammlung, Behandlung und Beseitigung von Abfällen; Rückgewinnung	887	6 887 059	161	496 998
38.1	Sammlung von Abfällen	276	1 850 561	46	137 894
38.2	Abfallbehandlung und -beseitigung	308	1 347 422	67	207 057
38.3	Rückgewinnung	303	3 689 076	48	152 047
39	Beseitigung von Umweltverschmutzungen und sonstige Entsorgung	85	232 653	12	32 103

nach Umsatzgrößenklassen und Gliederung nach Wirtschaftszweiggruppen

ohne Umsatzsteuer -

von ... bis unter ... EUR								Gewerbe- kenn- zahl
5 Mill. - 10 Mill.		10 Mill. - 25 Mill.		25 Mill. - 50 Mill.		50 Mill. und mehr		
Anzahl	1 000 EUR	Anzahl	1 000 EUR	Anzahl	1 000 EUR	Anzahl	1 000 EUR	
10	70 028	10	157 738	6	219 079	9	1 430 695	27.3
8	54 028	6	97 131	7	242 977	7	2 593 324	27.4
.	.	5	76 451	27.5
33	223 201	21	294 536	11	400 540	16	2 916 667	27.9
253	1 811 746	239	3 778 245	104	3 784 325	164	43 180 007	28
29	202 891	30	481 132	18	649 837	31	19 138 208	28.1
98	701 288	78	1 228 711	40	1 409 741	57	8 465 838	28.2
10	73 039	6	106 168	4	154 095	11	3 161 435	28.3
21	161 404	23	350 131	16	587 761	11	1 438 303	28.4
95	673 123	102	1 612 103	26	982 891	54	10 976 222	28.9
54	388 972	39	673 446	30	1 061 231	73	107 868 429	29
4	33 783	7	119 689	29.1
27	190 288	10	166 543	9	301 114	.	.	29.2
23	164 901	22	387 213	21	760 118	53	15 316 418	29.3
7	44 862	14	230 403	11	429 519	25	36 352 640	30
.	30.1
.	30.2
.	.	6	89 191	7	267 751	14	31 798 702	30.3
.	30.4
4	23 050	5	86 318	.	.	6	3 040 705	30.9
47	338 069	38	569 458	10	354 763	18	2 994 101	31
92	659 571	63	994 357	25	858 255	33	4 855 219	32
8	51 387	32.1
3	18 620	32.2
7	55 869	.	.	5	150 635	.	.	32.3
4	29 181	6	100 988	3	96 895	3	992 086	32.4
50	365 316	32	496 602	11	412 368	18	2 264 643	32.5
20	139 199	15	233 469	6	198 357	8	1 280 607	32.9
38	254 118	22	329 037	19	636 612	.	.	33
20	133 699	9	129 927	7	218 991	.	.	33.1
18	120 419	13	199 110	12	417 621	.	.	33.2
111	775 525	88	1 436 541	43	1 491 061	87	42 243 186	D
111	775 525	88	1 436 541	43	1 491 061	87	42 243 186	35
83	581 077	74	1 229 347	38	1 306 910	69	36 473 433	35.1
11	82 334	35.2
17	112 114	35.3
117	845 374	89	1 407 218	33	1 179 308	29	3 582 298	E
28	196 457	36
.	37
78	567 542	.	.	30	1 090 606	.	.	38
30	219 727	.	.	6	206 532	.	.	38.1
21	152 932	20	293 291	10	356 869	3	245 364	38.2
27	194 883	28	444 705	14	527 205	15	2 278 488	38.3
.	39

Noch: **Tabelle 3b. Steuerpflichtige sowie Lieferungen und Leistungen von 2 Millionen Euro und mehr in Bayern 2021**

- Lieferungen und Leistungen

Gewerbe- kennzahl	Wirtschaftszweig	Steuer- pflichtige	Lieferungen und Leistungen	darunter	
				2 Mill. - 5 Mill.	
				Anzahl	1 000 EUR
F	Baugewerbe	63 813	76 597 033	3 689	11 282 348
41	Hochbau	5 161	23 797 874	765	2 453 785
41.1	Erschließung von Grundstücken; Bauträger	1 577	6 238 560	212	682 581
41.2	Bau von Gebäuden	3 584	17 559 314	553	1 771 204
42	Tiefbau	1 377	10 537 820	202	651 146
42.1	Bau von Straßen und Bahnverkehrsstrecken	536	6 352 582	82	260 708
42.2	Leitungstiefbau und Kläranlagenbau	431	3 311 942	65	212 455
42.9	Sonstiger Tiefbau	410	873 296	55	177 982
43	Vorbereitende Baustellenarbeiten, Bauinstallation und sonstiges Ausbaugewerbe	57 275	42 261 338	2 722	8 177 417
43.1	Abbrucharbeiten und vorbereitende Baustellenarbeiten	2 135	1 867 735	119	361 395
43.2	Bauinstallation	20 796	20 514 928	1 315	3 962 981
43.3	Sonstiger Ausbau	22 163	9 862 571	585	1 755 076
43.9	Sonstige spezialisierte Bautätigkeiten	12 181	10 016 104	703	2 097 965
G	Handel; Instandhaltung und Reparatur von Kraftfahrzeugen	98 309	353 734 366	7 054	22 021 992
45	Handel mit Kraftfahrzeugen; Instandhaltung und Reparatur von Kraftfahrzeugen	19 462	45 808 409	1 264	3 976 477
45.1	Handel mit Kraftwagen	7 323	31 228 770	692	2 257 103
45.2	Instandhaltung und Reparatur von Kraftwagen	6 966	3 857 342	287	862 350
45.3	Handel mit Kraftwagenteilen und -zubehör	4 183	9 505 130	200	592 671
45.4	Handel mit Krafträdern, Kraftradteilen und -zubehör; Instandhaltung und Reparatur von Krafträdern	990	1 217 168	85	264 354
46	Großhandel (ohne Handel mit Kraftfahrzeugen)	23 632	193 887 358	2 165	6 866 003
46.1	Handelsvermittlung	7 381	2 701 991	157	416 227
46.2	Großhandel mit landwirtschaftlichen Grundstoffen und lebenden Tieren	1 272	8 055 226	186	605 301
46.3	Großhandel mit Nahrungs- und Genussmitteln, Getränken und Tabakwaren	2 258	28 624 291	292	937 545
46.4	Großhandel mit Gebrauchs- und Verbrauchsgütern	3 838	46 797 759	393	1 259 840
46.5	Großhandel mit Geräten der Informations- und Kommunikationstechnik	955	33 781 464	130	436 270
46.6	Großhandel mit sonstigen Maschinen, Ausrüstungen und Zubehör	3 074	16 914 942	406	1 288 185
46.7	Sonstiger Großhandel	3 915	54 981 223	483	1 541 569
46.9	Großhandel ohne ausgeprägten Schwerpunkt	939	2 030 462	118	381 067
47	Einzelhandel (ohne Handel mit Kraftfahrzeugen)	55 215	114 038 598	3 625	11 179 512
47.1	Einzelhandel mit Waren verschiedener Art (in Verkaufsräumen)	6 053	29 785 341	344	1 090 177
47.2	Einzelhandel mit Nahrungs- und Genussmitteln, Getränken und Tabakwaren (in Verkaufsräumen)	6 546	5 199 103	272	823 381
47.3	Einzelhandel mit Motorenkraftstoffen (Tankstellen)	1 421	5 613 422	325	955 164
47.4	Einzelhandel mit Geräten der Informations- und Kommunikationstechnik (in Verkaufsräumen)	2 989	13 418 561	146	461 439
47.5	Einzelhandel mit sonstigen Haushaltsgeräten, Textilien, Heimwerker- und Einrichtungsbedarf (in Verkaufsräumen)	9 022	18 536 412	504	1 555 861
47.6	Einzelhandel mit Verlagsprodukten, Sportausrüstungen und Spielwaren (in Verkaufsräumen)	4 165	4 503 541	216	638 672
47.7	Einzelhandel mit sonstigen Gütern (in Verkaufsräumen)	15 734	23 669 578	1 511	4 711 199
47.8	Einzelhandel an Verkaufsständen und auf Märkten	719	186 139	5	12 017
47.9	Einzelhandel, nicht in Verkaufsräumen, an Verkaufsständen oder auf Märkten	8 566	13 126 501	302	931 601
H	Verkehr und Lagerei	15 560	32 199 154	1 054	3 261 538
49	Landverkehr und Transport in Rohrfernleitungen	10 262	9 368 313	553	1 700 134

nach Umsatzgrößenklassen und Gliederung nach Wirtschaftszweiggruppen

ohne Umsatzsteuer -

von ... bis unter ... EUR								Gewerbe- kenn- zahl
5 Mill. - 10 Mill.		10 Mill. - 25 Mill.		25 Mill. - 50 Mill.		50 Mill. und mehr		
Anzahl	1 000 EUR	Anzahl	1 000 EUR	Anzahl	1 000 EUR	Anzahl	1 000 EUR	
1 203	8 320 205	580	8 595 103	170	5 945 380	156	21 268 468	F
344	2 411 499	215	3 335 496	73	2 626 680	79	11 006 926	41
94	669 134	71	1 065 586	16	570 129	24	2 729 158	41.1
250	1 742 365	144	2 269 910	57	2 056 551	55	8 277 768	41.2
144	1 025 082	94	1 427 755	23	752 484	35	6 204 865	42
62	445 044	42	642 211	12	377 232	23	4 445 791	42.1
54	391 244	41	639 262	42.2
28	188 795	11	146 282	42.9
715	4 883 624	271	3 831 852	74	2 566 216	42	4 056 677	43
45	329 842	19	272 519	6	200 858	-	-	43.1
340	2 287 950	148	2 136 682	44	1 495 057	29	2 965 234	43.2
116	805 659	35	446 844	6	213 167	5	377 183	43.3
214	1 460 173	69	975 808	18	657 134	8	714 260	43.9
3 167	22 047 859	2 028	31 071 230	738	25 736 541	774	223 639 500	G
516	3 603 999	347	5 312 680	131	4 545 637	136	22 365 729	45
377	2 639 864	283	4 365 670	109	3 778 426	112	16 016 291	45.1
46	308 670	18	245 108	3	96 406	-	-	45.2
70	503 061	40	626 882	16	576 898	20	6 005 593	45.3
23	152 405	6	75 020	3	93 907	4	343 845	45.4
1 201	8 490 010	1 017	16 003 069	440	15 279 934	491	140 085 557	46
19	130 279	11	181 145	4	137 840	-	-	46.1
108	764 450	95	1 477 080	33	1 151 854	27	3 638 790	46.2
197	1 389 257	161	2 586 862	66	2 242 024	73	20 742 864	46.3
239	1 675 931	234	3 640 900	104	3 699 182	131	35 302 346	46.4
75	554 040	67	1 075 620	30	986 530	49	30 433 254	46.5
262	1 865 167	163	2 489 876	56	1 887 266	50	8 269 618	46.6
266	1 859 627	264	4 236 978	138	4 849 465	158	41 272 159	46.7
35	251 260	22	314 608	9	325 772	3	426 527	46.9
1 450	9 953 850	664	9 755 480	167	5 910 970	147	61 188 214	47
329	2 299 086	173	2 548 230	28	943 342	16	21 241 603	47.1
78	527 068	26	394 332	10	345 276	11	1 116 759	47.2
64	408 163	9	132 611	5	167 162	11	3 020 373	47.3
61	433 111	30	411 389	6	240 358	9	11 054 005	47.4
190	1 294 028	72	1 102 007	29	1 013 422	27	10 911 320	47.5
55	378 316	30	428 271	10	356 900	10	1 365 431	47.6
531	3 629 949	228	3 268 010	49	1 736 427	33	5 680 122	47.7
3	24 515	-	-	-	-	-	-	47.8
139	959 614	96	1 470 630	30	1 108 084	30	6 798 600	47.9
407	2 836 144	270	4 142 099	91	3 095 300	72	14 229 902	H
158	1 078 600	87	1 301 677	24	854 732	11	1 483 181	49

Noch: **Tabelle 3b. Steuerpflichtige sowie Lieferungen und Leistungen von 2 Millionen Euro und mehr in Bayern 2021**

- Lieferungen und Leistungen

Gewerbe- kennzahl	Wirtschaftszweig	Steuer- pflichtige	Lieferungen und Leistungen	darunter	
				2 Mill. - 5 Mill.	
				Anzahl	1 000 EUR
49.1	Personenbeförderung im Eisenbahnfernverkehr	13	104 258	.	.
49.2	Güterbeförderung im Eisenbahnverkehr	15	173 074	.	.
49.3	Sonstige Personenbeförderung im Landverkehr	4 023	1 898 180	96	299 034
49.4	Güterbeförderung im Straßenverkehr, Umzugstransporte	452	1 385 894
49.5	Transport in Rohrfernleitungen
50	Schifffahrt	126	279 469	.	.
50.1	Personenbeförderung in der See- und Küstenschifffahrt	-	-	-	-
50.2	Güterbeförderung in der See- und Küstenschifffahrt	15	81 561	3	11 078
50.3	Personenbeförderung in der Binnenschifffahrt	28	26 696	.	.
50.4	Güterbeförderung in der Binnenschifffahrt	83	171 212	7	22 483
51	Luftfahrt	100	312 000	.	.
51.1	Personenbeförderung in der Luftfahrt
51.2	Güterbeförderung in der Luftfahrt und Raumtransport	-	-
52	Lagerei sowie Erbringung von sonstigen Dienstleistungen für den Verkehr	3 382	18 007 565	428	1 346 985
52.1	Lagerei	209	1 479 368	26	76 337
52.2	Erbringung von sonstigen Dienstleistungen für den Verkehr	3 173	16 528 197	402	1 270 648
53	Post-, Kurier- und Expressdienste	1 690	4 231 806	60	171 591
53.2	Sonstige Post-, Kurier- und Expressdienste	1 690	4 231 806	60	171 591
I	Gastgewerbe	33 236	13 428 995	485	1 427 842
55	Beherbergung	9 026	4 758 175	252	759 175
55.1	Hotels, Gasthöfe und Pensionen	7 087	4 349 161	234	707 186
55.2	Ferienunterkünfte und ähnliche Beherbergungsstätten	1 355	196 781	.	.
55.3	Campingplätze	209	111 362	.	.
55.9	Sonstige Beherbergungsstätten	375	100 870	.	.
56	Gastronomie	24 210	8 670 821	233	668 667
56.1	Restaurants, Gaststätten, Imbissstuben, Cafés, Eissalons u.ä.	18 854	7 171 463	178	509 218
56.2	Caterer und Erbringung sonstiger Verpflegungsdienstleistungen	1 993	843 306	.	.
56.3	Ausschank von Getränken	3 363	656 052	.	.
J	Information und Kommunikation	22 907	53 253 519	1 003	3 090 263
58	Verlagswesen	1 382	5 132 313	119	369 854
58.1	Verlegen von Büchern und Zeitschriften; sonstiges Verlagswesen (ohne Software)	1 176	4 816 228	106	330 791
58.2	Verlegen von Software	206	316 085	13	39 063
59	Herstellung, Verleih, Vertrieb von Filmen, Fernseh- programmen; Kinos; Tonstudios und Verlegen von Musik	1 672	2 804 378	71	220 525
59.1	Herstellung von Filmen und Fernsehprogrammen, deren Verleih und Vertrieb; Kinos	1 324	1 976 470	63	193 195
59.2	Tonstudios; Herstellung von Hörfunkbeiträgen; Verlegen von bespielten Tonträgern und Musikalien	348	827 908	8	27 330
60	Rundfunkveranstalter	78	5 767 710	8	21 974
60.1	Hörfunkveranstalter	51	204 470	.	.
60.2	Fernsehveranstalter	27	5 563 240	.	.
61	Telekommunikation	380	9 140 812	21	61 606
61.1	Leitungsgebundene Telekommunikation	39	191 157	4	11 631
61.2	Drahtlose Telekommunikation	4	14 057
61.3	Satellitentelekommunikation	-	-
61.9	Sonstige Telekommunikation	284	538 756	13	35 918
62	Erbringung von Dienstleistungen der Informationstechnologie	17 540	26 566 172	707	2 182 779
63	Informationsdienstleistungen	1 855	3 842 135	77	233 525

nach Umsatzgrößenklassen und Gliederung nach Wirtschaftszweiggruppen

ohne Umsatzsteuer -

von ... bis unter ... EUR								Gewerbe- kenn- zahl
5 Mill. - 10 Mill.		10 Mill. - 25 Mill.		25 Mill. - 50 Mill.		50 Mill. und mehr		
Anzahl	1 000 EUR	Anzahl	1 000 EUR	Anzahl	1 000 EUR	Anzahl	1 000 EUR	
-	-	-	-	-	-	-	-	49.1
.	.	4	66 400	49.2
22	150 455	16	243 228	4	134 844	3	237 876	49.3
.	.	64	937 455	49.4
.	49.5
.	.	5	73 424	50
.	50.1
8	56 024	50.2
.	50.3
.	50.4
.	.	5	70 072	51
.	51.1
.	51.2
214	1 513 706	128	1 940 807	58	1 956 436	55	10 032 818	52
14	96 262	11	159 371	7	282 741	11	793 416	52.1
200	1 417 444	117	1 781 436	51	1 673 695	44	9 239 401	52.2
22	153 376	45	756 119	53
22	153 376	45	756 119	53.2
107	735 109	47	667 404	16	576 264	10	1 859 138	I
49	330 623	17	256 964	10	355 438	3	482 057	55
.	.	.	.	10	355 438	3	482 057	55.1
.	55.2
.	55.3
.	55.9
58	404 486	30	410 440	6	220 826	7	1 377 080	56
.	.	25	341 257	56.1
12	82 037	56.2
.	56.3
440	3 071 575	307	4 614 915	104	3 542 532	116	33 562 678	J
38	268 287	28	442 403	16	549 296	21	3 101 887	58
33	228 125	.	.	16	549 296	.	.	58.1
5	40 162	58.2
34	230 665	16	221 645	3	97 977	9	1 656 423	59
.	.	16	221 645	3	97 977	.	.	59.1
.	59.2
8	56 290	4	57 696	3	127 140	8	5 475 045	60
8	56 290	60.1
.	8	5 475 045	60.2
16	115 800	8	128 347	4	145 527	8	8 574 132	61
5	38 334	61.1
3	19 328	3	43 533	61.2
.	61.3
8	58 138	61.9
320	2 233 978	230	3 425 762	72	2 427 730	62	12 268 237	62
24	166 554	21	339 062	6	194 862	8	2 486 953	63

Noch: **Tabelle 3b. Steuerpflichtige sowie Lieferungen und Leistungen von 2 Millionen Euro und mehr in Bayern 2021**

- Lieferungen und Leistungen

Gewerbe- kennzahl	Wirtschaftszweig	Steuer- pflichtige	Lieferungen und Leistungen	darunter	
				2 Mill. - 5 Mill.	
				Anzahl	1 000 EUR
63.1	Datenverarbeitung, Hosting und damit verbundene Tätigkeiten; Webportale	472	3 084 096	22	68 424
63.9	Erbringung von sonstigen Informationsdienstleistungen	1 383	758 038	55	165 101
K	Erbringung von Finanz- und Versicherungsdienstleistungen	5 253	98 881 173	277	863 619
64	Erbringung von Finanzdienstleistungen	1 731	61 809 138	137	432 429
64.1	Zentralbanken und Kreditinstitute	316	52 042 381	45	149 357
64.2	Beteiligungsgesellschaften	1 126	1 674 814	62	184 508
64.3	Treuhand- und sonstige Fonds und ähnliche Finanzinstitutionen	85	316 764	19	65 699
64.9	Sonstige Finanzierungsinstitutionen	204	7 775 179	11	32 865
65	Versicherungen, Rückversicherungen und Pensionskassen (ohne Sozialversicherung)	36	28 792 454	4	13 957
65.1	Versicherungen	15	22 247 228	.	.
65.2	Rückversicherungen
65.3	Pensionskassen und Pensionsfonds
66	Mit Finanz- und Versicherungsdienstleistungen verbundene Tätigkeiten	3 486	8 279 581	136	417 234
66.1	Mit Finanzdienstleistungen verbundene Tätigkeiten	1 783	6 640 818	97	298 255
66.2	Mit Versicherungsdienstleistungen und Pensionskassen verbundene Tätigkeiten	1 654	1 166 667	33	97 519
66.3	Fondsmanagement	49	472 096	6	21 460
L	Grundstücks- und Wohnungswesen	55 819	28 101 552	1 468	4 446 431
68	Grundstücks- und Wohnungswesen	55 819	28 101 552	1 468	4 446 431
68.1	Kauf und Verkauf von eigenen Grundstücken, Gebäuden und Wohnungen	2 808	4 915 410	221	711 090
68.2	Vermietung, Verpachtung von eigenen oder geleasteten Grundstücken, Gebäuden und Wohnungen	44 161	18 043 379	994	2 983 276
68.3	Vermittlung und Verwaltung von Grundstücken, Gebäuden und Wohnungen für Dritte	8 850	5 142 763	253	752 064
M	Erbringung von freiberuflichen, wissenschaftlichen und technischen Dienstleistungen	81 951	53 893 545	2 377	7 191 735
69	Rechts- und Steuerberatung, Wirtschaftsprüfung	19 165	11 775 884	700	2 065 773
69.1	Rechtsberatung	9 664	5 213 893	318	974 076
69.2	Wirtschaftsprüfung und Steuerberatung; Buchführung	9 501	6 561 991	382	1 091 697
70	Verwaltung und Führung von Unternehmen und Betrieben; Unternehmensberatung	19 483	14 062 108	570	1 754 384
70.1	Verwaltung und Führung von Unternehmen und Betrieben	3 836	4 737 877	206	636 064
70.2	Public-Relations- und Unternehmensberatung	15 647	9 324 230	364	1 118 320
71	Architektur- und Ingenieurbüros; technische, physikalische und chemische Untersuchung	21 637	16 164 901	711	2 171 302
71.1	Architektur- und Ingenieurbüros	20 916	13 484 350	666	2 034 412
71.2	Technische, physikalische und chemische Untersuchung	721	2 680 551	45	136 890
72	Forschung und Entwicklung	1 307	2 319 296	82	258 856
72.1	Forschung und Entwicklung im Bereich Natur-, Ingenieur-, Agrarwissenschaften und Medizin	1 153	2 246 661	.	.
72.2	Forschung und Entwicklung im Bereich Rechts-, Wirtschafts-, Sozial-, Sprach-, Kultur- und Kunstwissenschaften	154	72 635	.	.
73	Werbung und Marktforschung	4 373	5 857 825	149	446 393
73.1	Werbung	4 139	5 173 431	134	404 781
73.2	Markt- und Meinungsforschung	234	684 395	15	41 612
74	Sonstige freiberufliche, wissenschaftliche und technische Tätigkeiten	13 953	2 934 755	131	398 402

nach Umsatzgrößenklassen und Gliederung nach Wirtschaftszweiggruppen

ohne Umsatzsteuer -

von ... bis unter ... EUR								Gewerbe- kenn- zahl
5 Mill. - 10 Mill.		10 Mill. - 25 Mill.		25 Mill. - 50 Mill.		50 Mill. und mehr		
Anzahl	1 000 EUR	Anzahl	1 000 EUR	Anzahl	1 000 EUR	Anzahl	1 000 EUR	
8	54 573	15	248 541	3	112 419	8	2 486 953	63.1
16	111 982	6	90 522	3	82 443	-	-	63.9
145	1 006 707	95	1 554 662	63	2 189 788	104	92 060 749	K
106	736 990	64	1 062 151	43	1 469 630	73	57 696 319	64
51	352 033	40	690 048	32	1 104 348	56	49 695 183	64.1
28	194 847	11	154 888	5	175 238	5	683 917	64.2
18	121 937	7	105 912	-	-	-	-	64.3
9	68 173	6	111 302	6	190 044	12	7 317 218	64.9
.	.	5	91 342	4	147 278	16	28 524 695	65
-	-	6	22 101 654	65.1
-	-	65.2
.	65.3
.	.	26	401 169	16	572 880	15	5 839 736	66
.	.	15	238 555	8	293 530	10	5 143 722	66.1
10	63 633	.	.	4	121 266	.	.	66.2
-	-	.	.	4	158 085	.	.	66.3
388	2 652 004	207	3 093 442	59	2 053 236	41	4 876 944	L
388	2 652 004	207	3 093 442	59	2 053 236	41	4 876 944	68
86	594 146	43	641 227	19	665 773	15	1 412 473	68.1
231	1 575 801	122	1 834 504	33	1 157 117	19	2 612 403	68.2
71	482 057	42	617 712	7	230 346	7	852 068	68.3
714	4 884 157	416	6 330 609	102	3 611 616	77	13 598 039	M
139	943 602	64	951 835	15	515 621	11	2 025 646	69
86	586 213	38	561 965	10	326 861	5	510 930	69.1
53	357 390	26	389 870	5	188 761	6	1 514 716	69.2
207	1 440 344	128	1 933 022	25	895 459	19	4 003 043	70
67	448 559	57	881 828	13	484 836	4	1 229 936	70.1
140	991 786	71	1 051 194	12	410 623	15	2 773 108	70.2
222	1 516 419	138	2 090 800	40	1 413 425	23	3 735 009	71
207	1 420 275	121	1 856 097	36	1 250 908	17	1 883 592	71.1
15	96 144	17	234 703	4	162 516	6	1 851 417	71.2
34	231 612	24	398 574	72
.	.	24	398 574	72.1
.	.	-	-	-	-	-	-	72.2
57	389 356	42	639 761	13	431 778	18	2 951 542	73
50	341 990	39	592 292	73.1
7	47 366	3	47 469	73.2
48	314 230	16	263 259	74

Noch: **Tabelle 3b. Steuerpflichtige sowie Lieferungen und Leistungen von 2 Millionen Euro und mehr in Bayern 2021**

- Lieferungen und Leistungen

Gewerbe- kennzahl	Wirtschaftszweig	Steuer- pflichtige	Lieferungen und Leistungen	darunter	
				2 Mill. - 5 Mill.	
				Anzahl	1 000 EUR
74.1	Ateliers für Textil-, Schmuck-, Grafik- u.ä. Design	4 052	631 909	26	76 462
74.2	Fotografie und Fotolabors	1 985	231 343	.	.
74.3	Übersetzen und Dolmetschen	1 288	176 233	.	.
74.9	Sonstige freiberufliche, wissenschaftliche und technische Tätigkeiten a.n.g.	6 628	1 895 269	95	288 384
75	Veterinärwesen	2 033	778 776	34	96 625
N	Erbringung von sonstigen wirtschaftlichen Dienstleistungen	31 740	28 679 547	1 103	3 425 118
77	Vermietung von beweglichen Sachen	4 735	10 214 915	290	922 451
77.1	Vermietung von Kraftwagen	1 033	5 827 568	62	200 174
77.2	Vermietung von Gebrauchsgütern	556	391 404	20	65 796
77.3	Vermietung von Maschinen, Geräten und sonstigen beweglichen Sachen	3 085	3 368 405	202	637 029
77.4	Leasing von nichtfinanziellen immateriellen Vermögensgegenständen (ohne Copyrights)	61	627 539	6	19 452
78	Vermittlung und Überlassung von Arbeitskräften	1 417	4 322 917	199	634 724
78.1	Vermittlung von Arbeitskräften	769	1 293 661	66	212 301
78.2	Befristete Überlassung von Arbeitskräften	396	2 182 259	86	270 286
78.3	Sonstige Überlassung von Arbeitskräften	252	846 997	47	152 137
79	Reisebüros, Reiseveranstalter und Erbringung sonstiger Reservierungsdienstleistungen	1 274	851 622	35	104 245
79.1	Reisebüros und Reiseveranstalter	1 161	730 765	32	92 199
79.9	Erbringung sonstiger Reservierungsdienstleistungen	113	120 856	3	12 046
80	Wach- und Sicherheitsdienste sowie Detekteien	742	1 088 008	45	144 719
80.1	Private Wach- und Sicherheitsdienste	605	998 644	39	128 077
80.2	Sicherheitsdienste mithilfe von Überwachungs- und Alarmsystemen	44	43 666	.	.
80.3	Detekteien	93	45 699	.	.
81	Gebäudebetreuung; Garten- und Landschaftsbau	16 266	6 685 540	291	866 768
81.1	Hausmeisterdienste	4 996	1 033 720	25	69 416
81.2	Reinigung von Gebäuden, Straßen und Verkehrsmitteln	6 113	3 289 638	130	397 864
81.3	Garten- und Landschaftsbau sowie Erbringung von sonstigen gärtnerischen Dienstleistungen	5 157	2 362 181	136	399 488
82	Erbringung von wirtschaftlichen Dienstleistungen für Unternehmen und Privatpersonen a.n.g.	7 306	5 516 546	243	752 211
82.1	Sekretariats- und Schreibdienste, Copy-Shops	1 868	206 346	.	.
82.2	Call Center	120	188 657	.	.
82.3	Messe-, Ausstellungs- und Kongressveranstalter	774	594 663	32	96 618
82.9	Erbringung sonstiger wirtschaftlicher Dienstleistungen für Unternehmen und Privatpersonen	4 544	4 526 881	191	598 918
P	Erziehung und Unterricht	7 114	2 657 695	56	170 454
85	Erziehung und Unterricht	7 114	2 657 695	56	170 454
85.1	Kindergärten und Vorschulen	12	101 740	.	.
85.2	Grundschulen	-	-	-	-
85.3	Weiterführende Schulen	210	361 700	.	.
85.4	Tertiärer und post-sekundärer, nicht tertiärer Unterricht	306	543 680	5	12 728
85.5	Sonstiger Unterricht	6 534	1 626 609	45	139 779
85.6	Erbringung von Dienstleistungen für den Unterricht	52	23 967	-	-
Q	Gesundheits- und Sozialwesen	8 749	28 328 277	400	1 200 491
86	Gesundheitswesen	7 843	21 957 286	333	983 465
86.1	Krankenhäuser	274	16 686 197	30	102 515
86.2	Arzt- und Zahnarztpraxen	3 642	3 281 804	229	651 789

nach Umsatzgrößenklassen und Gliederung nach Wirtschaftszweiggruppen

ohne Umsatzsteuer -

von ... bis unter ... EUR								Gewerbe- kenn- zahl
5 Mill. - 10 Mill.		10 Mill. - 25 Mill.		25 Mill. - 50 Mill.		50 Mill. und mehr		
Anzahl	1 000 EUR	Anzahl	1 000 EUR	Anzahl	1 000 EUR	Anzahl	1 000 EUR	
.	74.1
.	74.2
.	74.3
32	208 101	74.9
7	48 592	4	53 359	75
375	2 598 163	221	3 449 769	61	2 097 988	50	9 630 755	N
93	643 739	56	881 092	20	689 420	19	5 834 292	77
20	137 655	17	305 774	77.1
6	40 338	77.2
61	423 832	29	404 107	10	340 123	5	717 003	77.3
6	41 914	77.4
86	604 652	47	734 872	15	512 780	8	1 319 643	78
22	160 824	14	218 260	78.1
40	280 455	30	467 370	6	192 194	4	816 395	78.2
24	163 373	3	49 242	78.3
6	39 674	79
.	.	6	93 153	79.1
.	79.9
27	181 337	.	.	4	138 100	.	.	80
.	.	14	216 335	4	138 100	.	.	80.1
.	80.2
.	80.3
84	576 703	56	909 265	10	324 046	4	306 817	81
6	40 420	81.1
37	264 338	41	685 397	7	215 567	4	306 817	81.2
41	271 945	81.3
79	552 057	39	566 779	12	433 642	15	1 696 900	82
.	82.1
.	82.2
11	84 618	82.3
.	.	34	483 305	9	339 394	.	.	82.9
25	180 225	16	264 434	8	277 322	7	672 484	P
25	180 225	16	264 434	8	277 322	7	672 484	85
.	85.1
.	85.2
.	.	6	98 740	85.3
7	47 482	.	.	3	116 572	.	.	85.4
15	108 264	7	115 854	85.5
.	85.6
116	811 480	84	1 310 110	31	1 101 687	77	21 318 504	Q
76	523 381	42	649 772	18	641 748	55	16 761 021	86
24	171 134	18	277 901	9	334 131	45	15 725 649	86.1
34	226 075	15	240 527	3	124 515	4	386 353	86.2

Noch: **Tabelle 3b. Steuerpflichtige sowie Lieferungen und Leistungen von 2 Millionen Euro und mehr in Bayern 2021**

- Lieferungen und Leistungen

Gewerbe- kennzahl	Wirtschaftszweig	Steuer- pflichtige	Lieferungen und Leistungen	darunter	
				2 Mill. - 5 Mill.	
				Anzahl	1 000 EUR
86.9	Gesundheitswesen a.n.g.	3 927	1 989 285	74	229 161
87	Heime (ohne Erholungs- und Ferienheime)	245	3 551 885	27	93 732
87.1	Pflegeheime	11	41 137
87.2	Stationäre Einrichtungen zur psychosozialen Betreuung, Suchtbekämpfung u.ä.
87.3	Altenheime; Alten- und Behindertenwohnheime	95	1 969 734	12	40 622
87.9	Sonstige Heime (ohne Erholungs- und Ferienheime)	18	57 353	.	.
88	Sozialwesen (ohne Heime)	661	2 819 105	40	123 293
88.1	Soziale Betreuung älterer Menschen und Behinderter	234	216 459	12	40 298
88.9	Sonstiges Sozialwesen (ohne Heime)	427	2 602 646	28	82 995
R	Kunst, Unterhaltung und Erholung	14 383	6 134 494	146	436 735
90	Kreative, künstlerische und unterhaltende Tätigkeiten	7 919	972 808	19	54 905
91	Bibliotheken, Archive, Museen, botanische und zoologische Gärten	74	82 256	5	16 227
92	Spiel-, Wett- und Lotteriewesen	1 085	2 305 876	21	64 035
93	Erbringung von Dienstleistungen des Sports, der Unterhaltung und der Erholung	5 305	2 773 554	101	301 568
93.1	Erbringung von Dienstleistungen des Sports	3 630	2 082 412	56	161 296
93.2	Erbringung von sonstigen Dienstleistungen der Unterhaltung und der Erholung	1 675	691 142	45	140 273
S	Erbringung von sonstigen Dienstleistungen	34 968	11 882 350	536	1 618 074
94	Interessenvertretungen sowie kirchliche und sonstige religiöse Vereinigungen (ohne Sozialwesen und Sport)	1 197	3 281 073	54	166 810
94.1	Wirtschafts- und Arbeitgeberverbände, Berufsorganisationen	177	186 743	10	32 941
94.2	Arbeitnehmervereinigungen	-	-	-	-
94.9	Kirchliche Vereinigungen, politische Parteien sowie sonstige Interessenvertretungen und Vereinigungen a.n.g.	1 020	3 094 331	44	133 869
95	Reparatur von DV-Geräten und Gebrauchsgütern	1 441	441 694	24	69 172
95.1	Reparatur von DV- und Telekommunikationsgeräten	221	99 644	7	19 903
95.2	Reparatur von Gebrauchsgütern	1 220	342 050	17	49 269
96	Erbringung von sonstigen überwiegend persönlichen Dienstleistungen	32 330	8 159 583	458	1 382 091

nach Umsatzgrößenklassen und Gliederung nach Wirtschaftszweiggruppen

ohne Umsatzsteuer -

von ... bis unter ... EUR								Gewerbe- kenn- zahl
5 Mill. - 10 Mill.		10 Mill. - 25 Mill.		25 Mill. - 50 Mill.		50 Mill. und mehr		
Anzahl	1 000 EUR	Anzahl	1 000 EUR	Anzahl	1 000 EUR	Anzahl	1 000 EUR	
18	126 171	9	131 344	6	183 102	6	649 019	86.9
28	208 481	31	457 165	9	295 407	11	2 452 868	87
.	.	21	332 355	5	161 844	7	875 548	87.1
.	.	-	-	-	-	-	-	87.2
17	121 335	7	79 582	4	133 562	4	1 577 320	87.3
-	-	3	45 228	-	-	-	-	87.9
12	79 618	11	203 173	4	164 532	11	2 104 616	88
6	36 085	5	86 550	-	-	-	-	88.1
6	43 533	6	116 623	4	164 532	11	2 104 616	88.9
39	278 858	21	323 200	9	337 733	9	2 671 405	R
6	45 021	-	-	90
.	-	-	91
.	4	1 837 339	92
28	197 826	15	219 207	6	217 000	5	834 066	93
16	111 335	93.1
12	86 491	93.2
123	847 429	43	594 831	11	374 182	9	2 446 927	S
22	160 358	12	173 526	94
4	32 694	-	-	94.1
-	-	-	-	-	-	-	-	94.2
18	127 664	.	.	5	176 687	.	.	94.9
7	48 590	3	45 090	-	-	-	-	95
.	.	.	.	-	-	-	-	95.1
.	.	.	.	-	-	-	-	95.2
94	638 480	28	376 215	96

Tabelle 4. Steuerpflichtige sowie Lieferungen und Leistungen

- Lieferungen und Leistungen

Gewerbe- kennzahl	Wirtschaftliche Gliederung	Steuer- pflichtige	Lieferungen und Leistungen
		Anzahl	1 000 EUR
A - S	Summe aller Wirtschaftszweige	566 443	1 327 820 039
A	Land- und Forstwirtschaft, Fischerei	22 350	7 778 032
01	Landwirtschaft, Jagd und damit verbundene Tätigkeiten	20 526	6 405 691
02	Forstwirtschaft und Holzeinschlag	1 696	1 332 911
03	Fischerei und Aquakultur	128	39 430
B	Bergbau und Gewinnung von Steinen und Erden	469	2 041 172
05	Kohlenbergbau	-	-
06	Gewinnung von Erdöl und Erdgas	-	-
07	Erzbergbau	-	-
08	Gewinnung von Steinen und Erden, sonstiger Bergbau	469	2 041 172
09	Erbringung von Dienstleistungen für den Bergbau und für die Gewinnung von Steinen und Erden	-	-
C	Verarbeitendes Gewerbe	39 091	470 073 526
10	Herstellung von Nahrungs- und Futtermitteln	5 442	34 650 903
11	Getränkeherstellung	770	4 979 148
12	Tabakverarbeitung
13	Herstellung von Textilien	714	3 529 423
14	Herstellung von Bekleidung	647	2 342 222
15	Herstellung von Leder, Lederwaren und Schuhen	204	1 083 773
16	Herstellung von Holz-, Flecht-, Korb- und Korkwaren (ohne Möbel)	2 752	8 906 958
17	Herstellung von Papier, Pappe und Waren daraus	322	8 000 076
18	Herstellung von Druckerzeugnissen; Vervielfältigung von bespielten Ton-, Bild- und Datenträgern	1 754	4 247 290
19	Kokerei und Mineralölverarbeitung	14	10 157 647
20	Herstellung von chemischen Erzeugnissen	716	15 419 614
21	Herstellung von pharmazeutischen Erzeugnissen	166	15 439 411
22	Herstellung von Gummi- und Kunststoffwaren	1 194	20 237 715
23	Herstellung von Glas und Glaswaren, Keramik, Verarbeitung von Steinen und Erden	2 050	11 169 254
24	Metallerzeugung und -bearbeitung	457	5 431 264
25	Herstellung von Metallerzeugnissen	6 583	23 391 025
26	Herstellung von DV-Geräten, elektronischen und optischen Erzeugnissen	1 875	54 833 706
27	Herstellung von elektrischen Ausrüstungen	1 235	18 982 886
28	Maschinenbau	3 168	55 005 957
29	Herstellung von Kraftwagen und Kraftwagenteilen	616	110 362 754
30	Sonstiger Fahrzeugbau	183	37 167 148
31	Herstellung von Möbeln	2 541	5 406 869
32	Herstellung von sonstigen Waren	3 847	9 185 758
33	Reparatur und Installation von Maschinen und Ausrüstungen
D	Energieversorgung	28 185	51 320 233
35	Energieversorgung	28 185	51 320 233
E	Wasserversorgung; Abwasser- und Abfallentsorgung und Beseitigung von Umweltverschmutzungen	2 546	8 835 375
36	Wasserversorgung	1 420	1 522 664
37	Abwasserentsorgung	154	192 999
38	Sammlung, Behandlung und Beseitigung von Abfällen; Rückgewinnung	887	6 887 059
39	Beseitigung von Umweltverschmutzungen und sonstige Entsorgung	85	232 653

in Bayern 2021 nach Rechtsformen und Wirtschaftsabteilungen

ohne Umsatzsteuer -

davon Steuerpflichtige und deren Lieferungen und Leistungen mit der Rechtsform								Gewerbe- kennzahl
Einzelunternehmen		Personengesellschaften		Kapitalgesellschaften		Sonstige Rechtsformen		
Anzahl	1 000 EUR	Anzahl	1 000 EUR	Anzahl	1 000 EUR	Anzahl	1 000 EUR	
365 344	129 385 414	79 700	282 166 410	107 885	783 788 275	13 514	132 479 940	A - S
17 673	4 365 971	4 191	1 882 617	297	668 536	189	860 908	A
16 298	3 833 777	3 934	1 745 429	210	581 750	84	244 735	01
1 297	506 592	227	125 869	83	85 903	89	614 547	02
78	25 602	30	11 319	4	883	16	1 626	03
102	132 824	193	1 048 709	169	856 415	5	3 223	B
-	-	-	-	-	-	-	-	05
-	-	-	-	-	-	-	-	06
-	-	-	-	-	-	-	-	07
102	132 824	193	1 048 709	169	856 415	5	3 223	08
-	-	-	-	-	-	-	-	09
20 058	13 233 474	5 468	86 161 550	12 582	359 839 022	983	10 839 479	C
3 696	3 103 191	742	13 476 806	867	13 816 187	137	4 254 718	10
302	237 781	259	1 954 359	160	2 354 307	49	432 702	11
-	-	-	-	-	-	-	-	12
-	-	-	-	239	2 252 603	-	-	13
-	-	-	-	197	1 424 811	-	-	14
-	-	-	-	-	-	-	-	15
1 917	1 206 337	422	4 332 769	376	3 144 401	37	223 451	16
94	203 284	60	2 847 693	138	4 700 335	30	248 764	17
880	257 693	250	972 518	605	3 001 324	19	15 755	18
-	-	-	-	8	10 015 177	-	-	19
-	-	110	2 513 608	432	12 679 605	-	-	20
-	-	22	1 475 972	120	13 661 831	-	-	21
284	723 572	261	7 668 273	601	11 483 007	48	362 863	22
1 059	449 252	407	5 293 829	555	5 148 572	29	277 600	23
177	86 817	64	1 636 741	170	3 350 047	46	357 658	24
3 683	2 491 845	858	6 492 438	1 895	13 520 597	147	886 144	25
433	312 986	168	4 564 665	1 232	49 673 302	42	282 752	26
322	318 819	145	4 187 310	721	13 860 019	47	616 738	27
879	1 272 195	480	9 280 459	1 676	43 002 153	133	1 451 150	28
185	158 414	101	7 471 873	280	102 381 577	50	350 889	29
37	35 913	32	3 877 445	103	33 081 576	11	172 214	30
1 823	713 073	267	2 184 033	427	2 432 020	24	77 743	31
2 190	680 939	416	2 496 944	1 200	5 837 804	41	170 072	32
-	-	-	-	-	-	-	-	33
18 932	2 862 120	7 751	6 098 296	1 055	40 149 347	447	2 210 470	D
18 932	2 862 120	7 751	6 098 296	1 055	40 149 347	447	2 210 470	35
399	730 444	222	1 806 821	471	4 031 630	1 454	2 266 480	E
11	2 287	9	12 283	23	19 029	1 377	1 489 065	36
80	37 861	17	39 947	49	99 858	8	15 333	37
274	674 847	183	1 725 503	361	3 724 627	69	762 082	38
34	15 448	13	29 088	38	188 116	-	-	39

Noch: **Tabelle 4. Steuerpflichtige sowie Lieferungen und Leistungen**

- Lieferungen und Leistungen

Gewerbe- kennzahl	Wirtschaftliche Gliederung	Steuer- pflichtige	Lieferungen und Leistungen
		Anzahl	1 000 EUR
F	Baugewerbe	63 813	76 597 033
41	Hochbau	5 161	23 797 874
42	Tiefbau	1 377	10 537 820
43	Vorbereitende Baustellenarbeiten, Bauinstallation und sonstiges Ausbaugewerbe	57 275	42 261 338
G	Handel; Instandhaltung und Reparatur von Kraftfahrzeugen	98 309	353 734 366
45	Handel mit Kraftfahrzeugen; Instandhaltung und Reparatur von Kraftfahrzeugen	19 462	45 808 409
46	Großhandel (ohne Handel mit Kraftfahrzeugen)	23 632	193 887 358
47	Einzelhandel (ohne Handel mit Kraftfahrzeugen)	55 215	114 038 598
H	Verkehr und Lagerei	15 560	32 199 154
49	Landverkehr und Transport in Rohrfernleitungen	10 262	9 368 313
50	Schifffahrt	126	279 469
51	Luftfahrt	100	312 000
52	Lagerei sowie Erbringung von sonstigen Dienstleistungen für den Verkehr	3 382	18 007 565
53	Post-, Kurier- und Expressdienste	1 690	4 231 806
I	Gastgewerbe	33 236	13 428 995
55	Beherbergung	9 026	4 758 175
56	Gastronomie	24 210	8 670 821
J	Information und Kommunikation	22 907	53 253 519
58	Verlagswesen	1 382	5 132 313
59	Herstellung, Verleih, Vertrieb von Filmen, Fernsehprogrammen; Kinos; Tonstudios und Verlegen von Musik	1 672	2 804 378
60	Rundfunkveranstalter	78	5 767 710
61	Telekommunikation	380	9 140 812
62	Erbringung von Dienstleistungen der Informationstechnologie	17 540	26 566 172
63	Informationsdienstleistungen	1 855	3 842 135
K	Erbringung von Finanz- und Versicherungsdienstleistungen	5 253	98 881 173
64	Erbringung von Finanzdienstleistungen	1 731	61 809 138
65	Versicherungen, Rückversicherungen und Pensionskassen (ohne Sozialversicherung)	36	28 792 454
66	Mit Finanz- und Versicherungsdienstleistungen verbundene Tätigkeiten	3 486	8 279 581
L	Grundstücks- und Wohnungswesen	55 819	28 101 552
68	Grundstücks- und Wohnungswesen	55 819	28 101 552
M	Erbringung von freiberuflichen, wissenschaftlichen und technischen Dienstleistungen	81 951	53 893 545
69	Rechts- und Steuerberatung, Wirtschaftsprüfung	19 165	11 775 884
70	Verwaltung und Führung von Unternehmen und Betrieben; Unternehmensberatung	19 483	14 062 108
71	Architektur- und Ingenieurbüros; technische, physikalische und chemische Untersuchung	21 637	16 164 901
72	Forschung und Entwicklung	1 307	2 319 296
73	Werbung und Marktforschung	4 373	5 857 825
74	Sonstige freiberufliche, wissenschaftliche und technische Tätigkeiten	13 953	2 934 755
75	Veterinärwesen	2 033	778 776
N	Erbringung von sonstigen wirtschaftlichen Dienstleistungen	31 740	28 679 547
77	Vermietung von beweglichen Sachen	4 735	10 214 915
78	Vermittlung und Überlassung von Arbeitskräften	1 417	4 322 917
79	Reisebüros, Reiseveranstalter und Erbringung sonstiger Reservierungsdienstleistungen	1 274	851 622
80	Wach- und Sicherheitsdienste sowie Detekteien	742	1 088 008
81	Gebäudebetreuung; Garten- und Landschaftsbau	16 266	6 685 540
82	Erbringung von wirtschaftlichen Dienstleistungen für Unternehmen und Privatpersonen a.n.g.	7 306	5 516 546
P	Erziehung und Unterricht	7 114	2 657 695

in Bayern 2021 nach Rechtsformen und Wirtschaftsabteilungen

ohne Umsatzsteuer -

davon Steuerpflichtige und deren Lieferungen und Leistungen mit der Rechtsform								Gewerbe- kennzahl
Einzelunternehmen		Personengesellschaften		Kapitalgesellschaften		Sonstige Rechtsformen		
Anzahl	1 000 EUR	Anzahl	1 000 EUR	Anzahl	1 000 EUR	Anzahl	1 000 EUR	
43 816	18 876 499	5 860	20 155 880	13 089	34 495 324	1 048	3 069 330	F
1 571	2 562 238	958	7 793 294	2 502	12 947 242	130	495 100	41
364	524 400	481	5 404 290	471	4 121 601	61	487 530	42
41 881	15 789 861	4 421	6 958 296	10 116	17 426 481	857	2 086 700	43
64 495	47 698 181	9 493	106 620 800	20 799	177 769 805	3 522	21 645 579	G
14 160	9 309 142	1 800	13 528 333	3 366	21 473 950	136	1 496 985	45
11 112	10 054 931	2 346	49 142 051	8 640	116 607 757	1 534	18 082 619	46
39 223	28 334 109	5 347	43 950 417	8 793	39 688 097	1 852	2 065 976	47
10 464	4 618 848	1 559	9 710 698	3 368	16 972 615	169	896 993	H
7 683	3 285 885	975	2 598 024	1 494	3 252 988	110	231 416	49
.	.	45	119 639	36	95 969	.	.	50
.	.	11	2 300	39	273 235	.	.	51
1 331	921 187	460	6 933 697	1 547	9 560 309	44	592 372	52
1 370	384 654	68	57 038	252	3 790 115	-	-	53
24 808	5 889 812	3 850	2 388 943	4 156	3 977 608	422	1 172 632	I
6 084	1 665 851	1 610	1 176 111	1 267	1 814 559	65	101 654	55
18 724	4 223 960	2 240	1 212 833	2 889	2 163 049	357	1 070 978	56
10 885	1 682 451	1 607	8 934 105	10 228	40 351 495	187	2 285 468	J
394	94 299	241	1 954 425	677	3 002 120	70	81 470	58
683	95 730	227	152 082	59
4	243	60
150	63 173	5	1 059	61
8 849	1 294 607	914	3 825 261	7 703	19 981 847	74	1 464 457	62
805	134 400	158	156 652	873	3 487 398	19	63 685	63
1 734	359 692	643	2 079 047	2 513	29 986 657	363	66 455 777	K
.	64
.	65
.	66
25 507	4 951 941	23 253	12 811 181	6 477	9 069 796	582	1 268 633	L
25 507	4 951 941	23 253	12 811 181	6 477	9 069 796	582	1 268 633	68
55 603	10 197 577	7 721	11 870 002	18 294	30 170 454	333	1 655 512	M
14 200	3 207 501	3 075	4 783 885	1 859	3 535 809	31	248 689	69
9 665	1 461 158	1 072	2 063 673	8 661	10 464 101	85	73 176	70
15 285	3 314 352	2 144	2 589 725	4 125	9 743 533	83	517 291	71
629	99 349	112	251 300	527	1 265 777	39	702 870	72
2 390	404 454	425	1 552 219	1 513	3 822 097	45	79 055	73
11 655	1 237 107	.	.	1 556	1 239 936	.	.	74
1 779	473 655	.	.	53	99 201	.	.	75
21 149	5 439 676	3 187	6 690 687	7 053	15 518 662	351	1 030 523	N
2 629	1 553 281	1 135	3 433 150	887	4 505 186	84	723 298	77
326	173 698	110	314 068	967	3 795 787	14	39 363	78
619	94 725	.	.	503	674 963	.	.	79
386	181 705	.	.	294	743 201	.	.	80
13 144	2 875 035	943	1 134 133	2 143	2 666 040	36	10 332	81
4 045	561 232	805	1 574 775	2 259	3 133 485	197	247 053	82
5 661	880 496	443	232 279	873	1 084 519	137	460 401	P

Noch: **Tabelle 4. Steuerpflichtige sowie Lieferungen und Leistungen**

- Lieferungen und Leistungen

Gewerbe- kennzahl	Wirtschaftliche Gliederung	Steuer- pflichtige	Lieferungen und Leistungen
		Anzahl	1 000 EUR
85	Erziehung und Unterricht	7 114	2 657 695
Q	Gesundheits- und Sozialwesen	8 749	28 328 277
86	Gesundheitswesen	7 843	21 957 286
87	Heime (ohne Erholungs- und Ferienheime)	245	3 551 885
88	Sozialwesen (ohne Heime)	661	2 819 105
R	Kunst, Unterhaltung und Erholung	14 383	6 134 494
90	Kreative, künstlerische und unterhaltende Tätigkeiten	7 919	972 808
91	Bibliotheken, Archive, Museen, botanische und zoologische Gärten	74	82 256
92	Spiel-, Wett- und Lotteriewesen	1 085	2 305 876
93	Erbringung von Dienstleistungen des Sports, der Unterhaltung und der Erholung	5 305	2 773 554
S	Erbringung von sonstigen Dienstleistungen	34 968	11 882 350
94	Interessenvertretungen sowie kirchliche und sonstige religiöse Vereinigungen (ohne Sozialwesen und Sport)	1 197	3 281 073
95	Reparatur von DV-Geräten und Gebrauchsgütern	1 441	441 694
96	Erbringung von sonstigen überwiegend persönlichen Dienstleistungen	32 330	8 159 583

in Bayern 2021 nach Rechtsformen und Wirtschaftsabteilungen

ohne Umsatzsteuer -

davon Steuerpflichtige und deren Lieferungen und Leistungen mit der Rechtsform								Gewerbe- kennzahl
Einzelunternehmen		Personengesellschaften		Kapitalgesellschaften		Sonstige Rechtsformen		
Anzahl	1 000 EUR	Anzahl	1 000 EUR	Anzahl	1 000 EUR	Anzahl	1 000 EUR	
5 661	880 496	443	232 279	873	1 084 519	137	460 401	85
6 059	1 873 597	1 156	2 242 791	1 110	12 317 625	424	11 894 264	Q
5 801	1 827 297	1 119	2 190 100	831	9 969 269	92	7 970 620	86
.	.	.	.	117	2 088 022	106	1 424 603	87
.	.	.	.	162	260 334	226	2 499 041	88
10 150	1 291 086	1 256	453 218	1 505	2 267 139	1 472	2 123 052	R
7 363	678 163	.	.	202	196 607	.	.	90
28	8 782	6	5 324	13	22 053	27	46 098	91
758	240 631	.	.	223	362 733	.	.	92
2 001	363 509	840	328 805	1 067	1 685 746	1 397	395 494	93
27 849	4 300 724	1 847	978 786	3 846	4 261 626	1 426	2 341 215	S
.	.	.	.	129	1 204 112	.	.	94
.	.	.	.	165	162 288	.	.	95
26 620	4 061 001	1 771	937 279	3 552	2 895 227	387	266 077	96

Tabelle 5. Steuerpflichtige und steuerfreie Lieferungen und Leistungen in Bayern 2021

- Lieferungen und Leistungen

Ge- werbe- kenn- zahl	Wirtschaftszweig	Steuer- pflichtige	Lieferungen und Leistungen	Steuerpflichtige Lieferungen und Leistungen			
				zu 19%		zu 7%	
				Anzahl	1 000 EUR	Anzahl	1 000 EUR
A - S	Summe aller Wirtschaftszweige	566 443	1 327 820 039	554 940	757 047 688	133 318	105 610 537
A	Land- und Forstwirtschaft, Fischerei	22 350	7 778 032	21 675	3 238 373	14 367	3 734 807
01	Landwirtschaft, Jagd und damit verbundene Tätigkeiten	20 526	6 405 691	19 879	2 233 744	13 643	3 641 869
02	Forstwirtschaft und Holzeinschlag	1 696	1 332 911	1 688	998 994	619	62 617
03	Fischerei und Aquakultur	128	39 430	108	5 634	105	30 322
B	Bergbau und Gewinnung von Steinen und Erden	469	2 041 172	465	1 817 418	47	1 609
05	Kohlenbergbau	-	-	-	-	-	-
06	Gewinnung von Erdöl und Erdgas	-	-	-	-	-	-
07	Erzbergbau	-	-	-	-	-	-
08	Gewinnung von Steinen und Erden, sonstiger Bergbau	469	2 041 172	465	1 817 418	47	1 609
09	Erbringung von Dienstleistungen für den Bergbau und für die Gewinnung von Steinen und Erden	-	-	-	-	-	-
C	Verarbeitendes Gewerbe	39 091	470 073 526	38 412	217 874 650	10 454	27 719 930
10	Herstellung von Nahrungs- und Futtermitteln	5 442	34 650 903	5 254	1 829 660	5 116	25 292 446
11	Getränkeherstellung	770	4 979 148	767	4 206 840	456	89 445
12	Tabakverarbeitung	-	-	-	-	-	-
13	Herstellung von Textilien	714	3 529 423	712	1 761 438	62	80 303
14	Herstellung von Bekleidung	647	2 342 222	646	1 627 503	57	45 602
15	Herstellung von Leder, Lederwaren und Schuhen	204	1 083 773	203	573 349	17	456
16	Herstellung von Holz-, Flecht-, Korb- und Korkwaren (ohne Möbel)	2 752	8 906 958	2 739	6 419 824	799	234 324
17	Herstellung von Papier, Pappe und Waren daraus	322	8 000 076	319	5 808 549	50	13 233
18	Herstellung von Druckerzeugnissen; Vervielfältigung von bespielten Ton-, Bild- und Datenträgern	1 754	4 247 290	1 748	2 696 591	640	299 502
19	Kokerei und Mineralölverarbeitung	14	10 157 647	12	9 106 496	4	104
20	Herstellung von chemischen Erzeugnissen	716	15 419 614	706	6 979 289	122	62 210
21	Herstellung von pharmazeutischen Erzeugnissen	166	15 439 411	163	13 073 239	72	395 653
22	Herstellung von Gummi- und Kunststoffwaren	1 194	20 237 715	1 186	11 973 613	74	41 198
23	Herstellung von Glas und Glaswaren, Keramik, Verarbeitung von Steinen und Erden	2 050	11 169 254	2 040	8 755 504	153	3 978
24	Metallerzeugung und -bearbeitung	457	5 431 264	454	3 086 201	21	562
25	Herstellung von Metallerzeugnissen	6 583	23 391 025	6 516	16 494 581	278	7 347
26	Herstellung von DV-Geräten, elektronischen und optischen Erzeugnissen	1 875	54 833 706	1 860	25 511 404	150	214 967
27	Herstellung von elektrischen Ausrüstungen	1 235	18 982 886	1 223	9 295 626	-	-
28	Maschinenbau	3 168	55 005 957	3 123	26 575 858	-	-
29	Herstellung von Kraftwagen und Kraftwagenteilen	616	110 362 754	613	32 749 368	38	30 113
30	Sonstiger Fahrzeugbau	183	37 167 148	181	10 321 321	20	14 443
31	Herstellung von Möbeln	2 541	5 406 869	2 535	4 534 150	-	-
32	Herstellung von sonstigen Waren	3 847	9 185 758	3 599	4 867 376	1 806	847 145
33	Reparatur und Installation von Maschinen und Ausrüstungen	-	-	-	-	-	-
D	Energieversorgung	28 185	51 320 233	28 100	27 003 970	4 170	1 463 426
35	Energieversorgung	28 185	51 320 233	28 100	27 003 970	4 170	1 463 426
E	Wasserversorgung; Abwasser- und Abfallentsorgung und Beseitigung von Umweltverschmutzungen	2 546	8 835 375	2 323	4 439 052	1 515	805 950
36	Wasserversorgung	1 420	1 522 664	1 206	450 458	1 371	776 944
37	Abwasserentsorgung	154	192 999	154	177 438	13	1 902

nach Steuersätzen, Vorsteuerabzug und Wirtschaftsabteilungen

ohne Umsatzsteuer -

Steuerpflichtige Lieferungen und Leistungen				Steuerpfl. Umsätze nach §13b für die der Leistungempf. die Steuer schuldet		Steuerfreie Lieferungen und Leistungen						Ge- werbe- kenn- zahl
zu anderen Steuersätzen		nach § 24 Abs. 1 UStG				zusammen		davon				
Anzahl	1 000 EUR	Anzahl	1 000 EUR			Anzahl	1 000 EUR	Fälle	1 000 EUR	Fälle	1 000 EUR	
273 160	848 618	536	98 737	80 912	62 717 917	116 911	401 496 542	67 331	270 553 426	58 960	130 943 116	A - S
12 939	172 597	409	81 662	1 355	53 560	5 312	497 034	1 179	398 792	4 407	98 242	A
11 800	158 895	406	81 567	1 215	30 658	4 970	258 959	952	189 730	4 250	69 229	01
1 089	13 266	3	95	136	22 898	313	235 041	205	206 145	147	28 896	02
50	436	-	-	4	4	29	3 035	22	2 917	10	117	03
282	- 751	-	-	173	39 411	166	183 485	118	180 585	80	2 900	B
-	-	-	-	-	-	-	-	-	-	-	-	05
-	-	-	-	-	-	-	-	-	-	-	-	06
-	-	-	-	-	-	-	-	-	-	-	-	07
282	- 751	-	-	173	39 411	166	183 485	118	180 585	80	2 900	08
-	-	-	-	-	-	-	-	-	-	-	-	09
22 628	- 2 358 141	17	443	11 087	7 052 005	14 881	219 784 638	13 706	218 214 871	2 789	1 569 767	C
2 088	- 128 243	6	220	279	27 475	1 138	7 629 345	850	7 335 969	455	293 376	10
445	- 60 055	-	-	-	-	331	736 708	267	637 916	163	98 792	11
-	-	-	-	-	-	-	-	-	-	-	-	12
427	- 10 264	-	-	-	-	362	1 690 601	349	1 686 601	54	4 000	13
327	- 27 752	-	-	29	688	292	696 181	276	639 029	47	57 152	14
118	- 3 167	-	-	16	256	91	512 878	87	512 605	21	272	15
-	-	-	-	887	377 321	697	2 020 076	594	2 013 028	159	7 048	16
205	- 6 556	-	-	67	30 573	206	2 154 277	200	2 078 118	35	76 158	17
-	-	-	-	184	10 523	772	1 240 496	722	1 234 730	145	5 767	18
10	2 738	-	-	4	4 286	11	1 044 024	10	1 043 913	4	110	19
419	- 10 456	-	-	146	64 421	488	8 324 150	476	8 293 531	55	30 619	20
102	- 456 421	-	-	27	25 036	123	2 401 902	120	2 358 208	22	43 694	21
828	- 66 143	-	-	463	280 805	852	8 008 242	837	7 996 694	116	11 548	22
1 303	- 62 164	-	-	772	269 899	603	2 202 037	533	2 179 351	155	22 686	23
277	3 357	-	-	230	752 058	215	1 589 086	204	1 582 770	28	6 316	24
3 996	- 240 440	-	-	3 342	1 530 159	2 192	5 599 378	2 027	5 580 044	362	19 335	25
1 029	- 293 664	-	-	412	1 090 891	1 114	28 310 108	1 081	28 046 591	133	263 516	26
759	- 122 268	-	-	393	363 339	691	9 444 643	674	9 343 735	86	100 908	27
1 970	- 629 463	-	-	1 368	1 423 382	1 956	27 605 246	1 916	27 508 304	220	96 942	28
371	- 30 874	-	-	204	396 040	359	77 218 106	348	76 874 220	64	343 886	29
108	148 074	-	-	38	67 269	112	26 616 041	105	26 603 248	20	12 793	30
1 723	- 174 454	-	-	943	83 705	481	951 440	405	931 876	120	19 563	31
2 167	- 20 659	-	-	-	-	1 287	3 472 519	1 172	3 425 569	234	46 950	32
-	-	-	-	-	-	-	-	-	-	-	-	33
14 365	3 463 630	39	1 115	1 435	18 986 101	2 733	401 991	729	85 465	2 133	316 525	D
14 365	3 463 630	39	1 115	1 435	18 986 101	2 733	401 991	729	85 465	2 133	316 525	35
1 811	234 314	5	51	682	1 568 282	491	1 787 725	320	1 531 076	230	256 650	E
1 190	226 790	-	-	-	-	117	22 702	18	3 353	106	19 349	36
91	- 1 207	-	-	47	4 651	24	10 215	18	8 074	8	2 142	37

Noch: **Tabelle 5. Steuerpflichtige und steuerfreie Lieferungen und Leistungen in Bayern 2021**

- Lieferungen und Leistungen

Gewer- kenn- zahl	Wirtschaftszweig	Steuer- pflichtige	Lieferungen und Leistungen	Steuerpflichtige Lieferungen und Leistungen			
				zu 19%		zu 7%	
				Anzahl	1 000 EUR	Anzahl	1 000 EUR
38	Sammlung, Behandlung und Beseitigung von Abfällen; Rückgewinnung	887	6 887 059	879	3 600 180	128	27 095
39	Beseitigung von Umweltverschmutzungen und sonstige Entsorgung	85	232 653	84	210 976	3	10
F	Baugewerbe	63 813	76 597 033	61 534	57 755 472	2 199	87 674
41	Hochbau	5 161	23 797 874	4 997	16 928 756	258	21 572
42	Tiefbau	1 377	10 537 820	1 280	7 217 110	79	4 173
43	Vorbereitende Baustellenarbeiten, Bauinstallation und sonstiges Ausbaugewerbe	57 275	42 261 338	55 257	33 609 606	1 862	61 930
G	Handel; Instandhaltung und Reparatur von Kraftfahrzeugen	98 309	353 734 366	96 690	255 635 065	29 613	52 183 884
45	Handel mit Kraftfahrzeugen; Instandhaltung und Reparatur von Kraftfahrzeugen	19 462	45 808 409	19 390	39 822 511	1 261	43 016
46	Großhandel (ohne Handel mit Kraftfahrzeugen)	23 632	193 887 358	22 937	132 923 789	5 837	26 294 301
47	Einzelhandel (ohne Handel mit Kraftfahrzeugen)	55 215	114 038 598	54 363	82 888 766	22 515	25 846 567
H	Verkehr und Lagerei	15 560	32 199 154	15 398	25 535 234	4 309	1 220 195
49	Landverkehr und Transport in Rohrfernleitungen	10 262	9 368 313	10 143	7 674 102	3 908	1 078 119
50	Schifffahrt	126	279 469	111	158 938	25	20 727
51	Luftfahrt	100	312 000	96	123 216	10	286
52	Lagerei sowie Erbringung von sonstigen Dienstleistungen für den Verkehr	3 382	18 007 565	3 363	13 479 216	239	110 202
53	Post-, Kurier- und Expressdienste	1 690	4 231 806	1 685	4 099 762	127	10 861
I	Gastgewerbe	33 236	13 428 995	32 411	4 151 880	30 910	9 002 488
55	Beherbergung	9 026	4 758 175	8 489	1 157 441	8 360	3 434 745
56	Gastronomie	24 210	8 670 821	23 922	2 994 440	22 550	5 567 743
J	Information und Kommunikation	22 907	53 253 519	22 642	43 921 933	2 723	4 641 318
58	Verlagswesen	1 382	5 132 313	1 327	2 469 064	800	2 325 323
59	Herstellung, Verleih, Vertrieb von Filmen, Fernseh- programmen; Kinos; Tonstudios und Verlegen von Musik	1 672	2 804 378	1 621	830 435	815	1 921 337
60	Rundfunkveranstalter	78	5 767 710	78	5 494 563	47	257 681
61	Telekommunikation	380	9 140 812	379	7 218 536	50	863
62	Erbringung von Dienstleistungen der Informationstechnologie	17 540	26 566 172	17 402	24 847 585	808	94 778
63	Informationsdienstleistungen	1 855	3 842 135	1 835	3 061 750	203	41 336
K	Erbringung von Finanz- und Versicherungsdienstleistungen	5 253	98 881 173	5 087	9 318 243	379	185 436
64	Erbringung von Finanzdienstleistungen	1 731	61 809 138	1 692	6 906 572	161	146 058
65	Versicherungen, Rückversicherungen und Pensionskassen (ohne Sozialversicherung)	36	28 792 454	34	830 219	8	16 170
66	Mit Finanz- und Versicherungsdienstleistungen verbundene Tätigkeiten	3 486	8 279 581	3 361	1 581 452	210	23 208
L	Grundstücks- und Wohnungswesen	55 819	28 101 552	54 756	17 940 251	3 396	342 815
68	Grundstücks- und Wohnungswesen	55 819	28 101 552	54 756	17 940 251	3 396	342 815
M	Erbringung von freiberuflichen, wissenschaftlichen und technischen Dienstleistungen	81 951	53 893 545	81 335	47 338 213	8 094	981 822
69	Rechts- und Steuerberatung, Wirtschaftsprüfung	19 165	11 775 884	19 143	10 951 387	1 510	7 777
70	Verwaltung und Führung von Unternehmen und Betrieben; Unternehmensberatung	19 483	14 062 108	19 305	11 940 092	.	.
71	Architektur- und Ingenieurbüros; technische, physikalische und chemische Untersuchung	21 637	16 164 901	21 517	14 468 796	.	.
72	Forschung und Entwicklung	1 307	2 319 296	1 277	1 177 453	136	518 012

nach Steuersätzen, Vorsteuerabzug und Wirtschaftsabteilungen

ohne Umsatzsteuer -

Steuerpflichtige Lieferungen und Leistungen				Steuerpfl. Umsätze nach §13b für die der Leistungempf. die Steuer schuldet		Steuerfreie Lieferungen und Leistungen						Ge- werbe- kenn- zahl
zu anderen Steuersätzen		nach § 24 Abs. 1 UStG				zusammen		davon				
Anzahl	1 000 EUR	Anzahl	1 000 EUR			Anzahl	1 000 EUR	Fälle	1 000 EUR	Fälle	1 000 EUR	
475	10 978	330	1 753 319	269	1 518 595	108	234 723	38
55	- 2 247	-	-	38	22 424	20	1 490	15	1 054	8	436	39
35 917	- 1 501 064	3	6	38 432	14 979 602	5 970	5 275 342	3 208	749 922	3 108	4 525 420	F
2 669	- 932 811	-	-	2 493	3 287 473	1 297	4 492 885	278	174 210	1 117	4 318 675	41
694	- 39 115	-	-	896	3 142 275	223	213 377	157	160 195	92	53 182	42
32 554	- 529 138	3	6	35 043	8 549 854	4 450	569 080	2 773	415 517	1 899	153 562	43
47 631	- 1 411 548	23	662	10 094	6 669 528	33 104	40 656 775	28 300	37 218 295	8 497	3 438 479	G
.	.	.	.	2 999	93 882	7 361	5 830 105	6 207	5 735 411	2 608	94 694	45
12 116	- 820 687	7	539	3 275	5 924 905	10 240	29 564 511	9 589	27 317 557	1 510	2 246 953	46
.	.	.	.	3 820	650 741	15 503	5 262 159	12 504	4 165 327	4 379	1 096 832	47
.	.	.	.	1 423	866 108	2 993	4 451 999	2 230	4 209 335	1 096	242 663	H
.	.	.	.	852	216 519	1 613	332 801	1 085	197 719	704	135 082	49
.	.	.	.	6	2 042	36	97 632	31	97 088	6	544	50
33	237	-	-	7	2 561	38	185 701	29	162 839	15	22 862	51
1 507	42 320	-	-	500	642 893	1 132	3 732 934	971	3 657 424	297	75 510	52
894	16 159	-	-	58	2 093	174	102 931	114	94 265	74	8 665	53
8 110	4 007	18	1 033	343	62 148	3 306	207 440	933	42 716	2 533	164 724	I
2 771	- 5 296	6	498	128	51 183	1 699	119 604	398	8 883	1 406	110 722	55
5 339	9 303	12	534	215	10 965	1 607	87 836	535	33 834	1 127	54 002	56
11 826	252 272	-	-	1 343	1 472 981	4 088	2 965 015	3 152	1 490 997	1 264	1 474 018	J
771	7 502	-	-	70	26 489	565	303 935	493	289 331	149	14 605	58
775	- 10 851	-	-	88	2 223	315	61 234	223	47 902	123	13 332	59
49	- 14 932	-	-	15	15 090	14	15 309	4	11 234	10	4 075	60
196	105 968	-	-	84	1 111 244	84	704 201	53	186 954	41	517 246	61
9 210	141 105	-	-	953	277 699	2 790	1 205 004	2 169	853 976	808	351 029	62
825	23 481	-	-	133	40 236	320	675 332	210	101 601	133	573 731	63
1 939	58 933	-	-	158	6 936 581	2 187	82 381 980	303	2 674 674	2 019	79 707 306	K
598	27 824	-	-	72	6 901 189	534	47 827 496	113	2 633 647	466	45 193 849	64
26	7 107	-	-	29	27 925 135	65
1 315	24 002	-	-	1 524	6 588 322	66
15 134	81 837	4	63	1 491	2 076 842	14 011	7 659 744	1 254	174 353	13 124	7 485 391	L
15 134	81 837	4	63	1 491	2 076 842	14 011	7 659 744	1 254	174 353	13 124	7 485 391	68
49 324	1 369 632	6	72	3 028	812 869	10 424	3 390 937	5 314	1 781 938	5 646	1 609 000	M
15 161	716 178	-	-	337	11 806	1 918	88 737	595	37 839	1 398	50 898	69
8 084	150 433	.	.	776	267 289	2 925	1 528 905	1 247	252 556	1 831	1 276 349	70
13 712	298 053	.	.	940	352 160	2 117	990 997	1 293	829 245	936	161 752	71
713	44 837	-	-	70	7 228	363	571 766	275	526 566	117	45 200	72

Noch: **Tabelle 5. Steuerpflichtige und steuerfreie Lieferungen und Leistungen in Bayern 2021**

- Lieferungen und Leistungen

Gewerke- kenn- zahl	Wirtschaftszweig	Steuer- pflichtige	Lieferungen und Leistungen	Steuerpflichtige Lieferungen und Leistungen			
				zu 19%		zu 7%	
				Anzahl	1 000 EUR	Anzahl	1 000 EUR
73	Werbung und Marktforschung	4 373	5 857 825	4 358	5 642 436	568	97 301
74	Sonstige freiberufliche, wissenschaftliche und technische Tätigkeiten	13 953	2 934 755	13 704	2 456 224	2 132	87 479
75	Veterinärwesen	2 033	778 776	2 031	701 825	1 594	41 016
N	Erbringung von sonstigen wirtschaftlichen Dienstleistungen	31 740	28 679 547	31 420	25 370 067	3 829	716 062
77	Vermietung von beweglichen Sachen	4 735	10 214 915	4 699	9 183 312	489	309 699
78	Vermittlung und Überlassung von Arbeitskräften	1 417	4 322 917	1 406	4 251 348	108	6 467
79	Reisebüros, Reiseveranstalter und Erbringung sonstiger Reservierungsdienstleistungen	1 274	851 622	1 252	419 431	277	94 773
80	Wach- und Sicherheitsdienste sowie Detekteien	742	1 088 008	740	1 071 324	29	1 424
81	Gebäudebetreuung; Garten- und Landschaftsbau	16 266	6 685 540	16 088	5 904 477	2 107	171 619
82	Erbringung von wirtschaftlichen Dienstleistungen für Unternehmen und Privatpersonen a.n.g.	7 306	5 516 546	7 235	4 540 174	819	132 081
P	Erziehung und Unterricht	7 114	2 657 695	7 012	1 385 622	1 729	79 174
85	Erziehung und Unterricht	7 114	2 657 695	7 012	1 385 622	1 729	79 174
Q	Gesundheits- und Sozialwesen	8 749	28 328 277	7 750	2 374 697	3 528	1 129 755
86	Gesundheitswesen	7 843	21 957 286	6 939	2 199 773	3 059	571 175
87	Heime (ohne Erholungs- und Ferienheime)	245	3 551 885	224	59 413	186	318 365
88	Sozialwesen (ohne Heime)	661	2 819 105	587	115 511	283	240 215
R	Kunst, Unterhaltung und Erholung	14 383	6 134 494	13 194	3 342 071	7 907	741 876
90	Kreative, künstlerische und unterhaltende Tätigkeiten	7 919	972 808	6 799	512 803	4 577	353 347
91	Bibliotheken, Archive, Museen, botanische und zoologische Gärten	74	82 256	74	36 598	45	6 270
92	Spiel-, Wett- und Lotteriewesen	1 085	2 305 876	1 083	498 039	423	30 733
93	Erbringung von Dienstleistungen des Sports, der Unterhaltung und der Erholung	5 305	2 773 554	5 238	2 294 632	2 862	351 526
S	Erbringung von sonstigen Dienstleistungen	34 968	11 882 350	34 736	8 605 475	4 149	572 317
94	Interessenvertretungen sowie kirchliche und sonstige religiöse Vereinigungen (ohne Sozialwesen und Sport)	1 197	3 281 073	1 114	996 583	701	222 593
95	Reparatur von DV-Geräten und Gebrauchsgütern	1 441	441 694	1 438	404 713	110	6 576
96	Erbringung von sonstigen überwiegend persönlichen Dienstleistungen	32 330	8 159 583	32 184	7 204 180	3 338	343 149

nach Steuersätzen, Vorsteuerabzug und Wirtschaftsabteilungen

ohne Umsatzsteuer -

Steuerpflichtige Lieferungen und Leistungen				Steuerpfl. Umsätze nach §13b für die der Leistungempf. die Steuer schuldet		Steuerfreie Lieferungen und Leistungen						Ge- werbe- kenn- zahl
zu anderen Steuersätzen		nach § 24 Abs. 1 UStG				zusammen		davon				
Anzahl	1 000 EUR	Anzahl	1 000 EUR			Anzahl	1 000 EUR	Fälle	1 000 EUR	Fälle	1 000 EUR	
2 241	40 718	-	-	250	22 406	837	54 963	660	47 943	228	7 020	73
7 816	86 610	3	26	625	151 864	2 009	152 552	1 112	85 934	996	66 618	74
1 597	32 802	-	-	30	116	255	3 017	132	1 854	140	1 163	75
.	.	.	.	6 103	870 723	4 155	1 631 205	2 661	1 429 709	2 120	201 496	N
1 942	- 25 167	-	-	646	179 526	1 000	567 545	741	530 423	366	37 122	77
479	13 846	-	-	87	20 653	158	30 604	63	5 190	107	25 414	78
655	4 290	-	-	46	7 163	780	325 964	636	315 994	524	9 970	79
390	7 668	-	-	55	4 164	89	3 427	46	1 607	50	1 820	80
.	.	.	.	4 697	515 388	971	39 012	480	18 590	533	20 422	81
3 516	35 810	-	-	572	143 829	1 157	664 652	695	557 904	540	106 748	82
3 605	36 098	-	-	185	3 869	2 195	1 152 932	394	10 644	1 929	1 142 289	P
3 605	36 098	-	-	185	3 869	2 195	1 152 932	394	10 644	1 929	1 142 289	85
4 208	63 920	3	12 531	248	12 399	4 540	24 734 975	443	92 303	4 334	24 642 671	Q
3 915	62 568	4 165	19 108 503	372	38 632	3 989	19 069 871	86
73	- 209	-	-	.	.	135	3 167 386	32	8 344	124	3 159 043	87
220	1 561	-	-	36	2 733	240	2 459 085	39	45 328	221	2 413 758	88
.	.	.	.	625	58 752	2 354	1 941 866	879	35 158	1 614	1 906 708	R
4 466	44 124	-	-	369	10 023	1 325	52 512	503	9 970	894	42 541	90
26	1 719	-	-	4	6	25	37 664	11	508	18	37 156	91
.	.	.	.	21	23 366	147	1 752 501	31	1 527	121	1 750 974	92
.	.	.	.	231	25 357	857	99 189	334	23 152	581	76 037	93
13 037	115 863	5	1 080	2 707	196 155	4 001	2 391 459	2 208	232 592	2 037	2 158 867	S
.	.	.	.	44	10 524	308	2 030 894	102	26 146	232	2 004 748	94
727	3 601	-	-	207	17 403	228	9 402	154	7 022	96	2 380	95
.	.	.	.	2 456	168 228	3 465	351 163	1 952	199 425	1 709	151 739	96

Tabelle 6a. Steuerpflichtige, Lieferungen und Leistungen in Bayern 2021

- Lieferungen und Leistungen

AGS	Regionale Gliederung	Wirtschaftliche Gliederung (Gewerbekennzahl-Abschnitt)							
		Summe aller Wirtschaftszweige (A-S)		Land- und Forstwirtschaft, Fischerei (A)		Bergbau und Gewinnung von Steinen und Erden (B)		Verarbeitendes Gewerbe (C)	
		Steuerpflichtige	Lieferungen und Leistungen	Steuerpflichtige	Lieferungen und Leistungen	Steuerpflichtige	Lieferungen und Leistungen	Steuerpflichtige	Lieferungen und Leistungen
		Anzahl	1 000 EUR	Anzahl	1 000 EUR	Anzahl	1 000 EUR	Anzahl	1 000 EUR
	Bayern insgesamt	566 443	1 327 820 039	22 350	7 778 032	469	2 041 172	39 091	470 073 526
1	Oberbayern	237 164	732 902 351	6 072	2 050 439	174	688 535	13 820	273 921 028
161	Ingolstadt (Krfr.St)	4 040	18 571 697	62	21 803	.	.	158	4 292 642
162	München (Krfr.St)	77 454	423 710 476	155	273 818	10	7 952	3 116	161 652 178
163	Rosenheim (Krfr.St)	3 149	4 028 073	32	12 191	.	.	159	562 408
171	Altötting (Lkr)	4 150	9 413 291	149	142 319	9	23 739	258	4 355 754
172	Berchtesgadener Land (Lkr)	4 823	6 764 625	150	25 215	8	24 701	343	2 676 673
173	Bad Tölz-Wolfratshausen (Lkr)	7 342	5 574 681	303	56 735	10	6 285	622	1 880 378
174	Dachau (Lkr)	7 001	7 024 664	315	91 929	.	.	484	1 477 550
175	Ebersberg (Lkr)	7 021	10 186 864	317	125 388	5	13 740	460	1 274 831
176	Eichstätt (Lkr)	4 351	8 914 232	331	98 583	26	97 410	361	1 455 996
177	Erding (Lkr)	6 327	7 209 433	357	105 714	7	10 631	390	1 082 660
178	Freising (Lkr)	7 597	10 536 234	393	150 782	7	30 039	480	3 750 692
179	Fürstenfeldbruck (Lkr)	9 176	10 054 030	250	85 016	.	.	555	2 099 194
180	Garmisch-Partenkirchen (Lkr)	5 124	2 939 558	125	22 374	.	.	313	580 257
181	Landsberg am Lech (Lkr)	6 297	6 922 590	206	53 105	7	5 494	416	3 405 364
182	Miesbach (Lkr)	6 633	5 285 423	235	40 096	-	-	420	1 173 160
183	Mühlendorf a. Inn (Lkr)	5 123	6 469 358	383	73 533	9	9 773	406	2 672 386
184	München (Lkr)	23 998	127 336 720	366	104 544	12	289 583	1 316	55 618 455
185	Neuburg-Schrobenhausen (Lkr)	3 853	5 299 699	193	136 485	5	53 865	285	1 682 398
186	Pfaffenhofen a.d. Ilm (Lkr)	5 192	11 617 640	156	47 971	.	.	345	4 107 849
187	Rosenheim (Lkr)	14 449	16 519 927	621	151 864	23	28 342	1 223	5 856 781
188	Sarnberg (Lkr)	9 286	10 707 411	161	56 554	8	29 169	523	3 964 735
189	Traunstein (Lkr)	8 621	12 442 322	482	99 217	7	27 511	717	6 555 829
190	Weilheim-Schongau (Lkr)	6 157	5 373 401	330	75 201	8	14 460	470	1 742 858
2	Niederbayern	53 036	66 233 978	3 152	879 354	64	245 224	4 128	23 688 970
261	Landshut (Krfr.St)	2 686	4 002 562	31	13 446	.	.	108	1 477 277
262	Passau (Krfr.St)	2 267	4 574 122	10	1 776	.	.	113	470 411
263	Straubing (Krfr.St)	1 842	3 837 941	33	7 218	.	.	136	1 707 535
271	Deggendorf (Lkr)	5 030	7 261 414	304	85 417	11	38 287	350	1 715 215
272	Freyung-Grafenau (Lkr)	3 297	4 376 054	133	30 492	.	.	354	2 230 697
273	Kelheim (Lkr)	5 053	5 818 260	389	71 571	3	2 319	363	2 400 280
274	Landshut (Lkr)	7 153	10 720 801	551	166 902	8	57 014	595	5 195 608
275	Passau (Lkr)	8 407	8 380 973	373	127 330	18	76 143	711	2 583 081
276	Regen (Lkr)	3 247	2 756 540	148	32 403	4	7 985	300	936 918
277	Rottal-Inn (Lkr)	6 041	6 853 029	430	129 122	.	.	473	2 334 158
278	Straubing-Bogen (Lkr)	4 127	4 091 033	411	125 663	5	6 637	352	1 414 810
279	Dingolfing-Landau (Lkr)	3 886	3 561 250	339	88 014	.	.	273	1 222 979

nach Wirtschaftsabschnitten (A-S, A, B, C, D, E, F, G, 47, H) sowie kreisfreien Städten und Landkreisen

ohne Umsatzsteuer -

Wirtschaftliche Gliederung (Gewerbekennzahl-Abschnitt)												AGS
Energieversorgung (D)		Wasserversorgung; Abw., Abf.entsorgung u. Beseitigung v.Umweltverschmutz. (E)		Baugewerbe (F)		Handel; Instandhaltung und Reparatur von Kfz (G)				Verkehr und Lagerei (H)		
						insgesamt		darunter				
Steuerpflichtige	Lieferungen und Leistungen	Steuerpflichtige	Lieferungen und Leistungen	Steuerpflichtige	Lieferungen und Leistungen	Steuerpflichtige	Lieferungen und Leistungen	Steuerpflichtige	Lieferungen und Leistungen	Steuerpflichtige	Lieferungen und Leistungen	
Anzahl	1 000 EUR	Anzahl	1 000 EUR	Anzahl	1 000 EUR	Anzahl	1 000 EUR	Anzahl	1 000 EUR	Anzahl	1 000 EUR	
28 185	51 320 233	2 546	8 835 375	63 813	76 597 033	98 309	353 734 366	55 215	114 038 598	15 560	32 199 154	
7 317	21 046 549	728	2 683 342	24 346	28 643 593	38 000	179 597 723	21 683	46 470 088	6 125	10 802 548	1
109	225 425	14	400 357	385	410 030	696	11 305 088	.	.	107	53 385	161
481	16 117 660	65	497 184	5 294	9 962 406	12 496	83 689 278	7 650	18 942 817	2 139	3 910 811	162
.	.	.	.	309	470 198	583	1 069 449	380	363 164	75	137 796	163
537	141 992	30	46 105	502	769 912	732	2 552 308	440	1 705 825	83	94 122	171
134	348 226	20	28 887	521	494 712	980	2 001 764	573	555 422	125	162 467	172
173	53 944	29	53 149	1 056	663 071	1 099	1 381 139	644	523 567	142	168 866	173
368	133 948	21	23 152	962	826 097	1 122	2 780 973	542	569 051	242	270 839	174
201	57 096	29	91 886	793	679 977	1 021	5 970 284	563	475 054	159	241 359	175
363	103 038	32	58 767	561	596 305	736	5 457 780	.	.	86	96 239	176
430	242 362	34	154 747	872	701 233	1 011	2 694 593	540	919 376	269	965 281	177
347	278 112	28	162 698	953	637 735	1 242	2 479 032	673	650 398	399	1 429 983	178
190	162 220	35	43 128	1 244	1 087 263	1 473	4 489 611	794	1 093 819	279	166 269	179
109	128 165	24	19 603	618	307 536	804	820 168	542	366 397	109	51 908	180
373	57 656	37	108 652	768	512 301	1 014	1 587 427	585	539 634	85	107 158	181
172	88 030	28	31 795	816	523 163	1 010	1 619 812	598	723 264	124	190 098	182
392	199 308	31	13 586	744	764 728	912	1 813 879	464	381 150	151	138 071	183
535	1 597 187	68	410 034	2 024	3 369 406	3 285	33 391 718	1 605	4 181 185	575	1 043 977	184
300	95 667	18	140 673	615	1 261 187	729	1 090 985	358	308 601	91	139 198	185
.	.	.	.	709	597 767	947	2 140 721	493	588 806	179	442 707	186
625	337 066	65	100 881	2 087	1 528 308	2 425	4 910 237	1 337	1 158 846	317	613 522	187
146	55 937	17	29 768	679	702 275	1 176	2 050 459	630	564 905	127	190 985	188
616	231 722	43	67 378	1 011	1 178 736	1 475	2 591 595	834	812 817	147	126 606	189
313	76 142	35	75 190	823	599 247	1 032	1 709 424	599	672 631	115	60 902	190
6 024	1 738 784	230	495 926	6 698	8 720 849	9 818	18 579 882	5 468	5 897 848	1 342	1 546 444	2
74	137 232	-	-	262	185 780	445	773 935	297	264 533	67	29 541	261
72	123 869	.	.	169	966 334	435	1 764 270	266	336 242	75	49 495	262
65	108 084	.	.	154	121 207	336	1 220 722	193	236 457	53	103 311	263
556	148 397	27	101 812	667	1 635 746	975	2 483 189	561	534 024	129	127 527	271
291	70 817	20	11 274	500	426 415	690	1 076 240	419	451 384	89	92 298	272
529	121 416	21	51 173	691	669 151	898	1 509 079	501	491 753	120	188 212	273
856	193 615	29	55 827	1 001	1 119 056	1 265	2 494 989	619	841 507	190	225 289	274
998	182 168	44	129 537	1 045	869 138	1 661	2 911 801	903	903 083	220	260 890	275
249	59 420	23	11 859	463	471 487	627	601 731	366	244 646	87	108 413	276
1 055	268 317	27	83 079	801	1 118 080	1 050	1 680 375	576	756 205	113	116 724	277
585	165 125	21	30 751	537	752 215	730	1 080 737	394	295 663	115	99 096	278
694	160 324	12	5 198	408	386 240	706	982 812	373	542 352	84	145 648	279

Noch: **Tabelle 6a. Steuerpflichtige, Lieferungen und Leistungen in Bayern 2021**

- Lieferungen und Leistungen

AGS	Regionale Gliederung	Wirtschaftliche Gliederung (Gewerbekennzahl-Abschnitt)							
		Summe aller Wirtschaftszweige (A-S)		Land- und Forstwirtschaft, Fischerei (A)		Bergbau und Gewinnung von Steinen und Erden (B)		Verarbeitendes Gewerbe (C)	
		Steuerpflichtige	Lieferungen und Leistungen	Steuerpflichtige	Lieferungen und Leistungen	Steuerpflichtige	Lieferungen und Leistungen	Steuerpflichtige	Lieferungen und Leistungen
		Anzahl	1 000 EUR	Anzahl	1 000 EUR	Anzahl	1 000 EUR	Anzahl	1 000 EUR
3	Oberpfalz	41 803	99 151 178	2 655	1 353 208	36	359 286	3 376	28 599 768
361	Amberg (Krfr.St)	1 438	2 373 445	.	.	-	-	136	980 258
362	Regensburg (Krfr.St)	5 847	17 173 967	.	.	-	-	214	4 194 691
363	Weiden i.d.OPf. (Krfr.St)	1 733	3 547 263	25	5 441	.	.	117	693 662
371	Amberg-Sulzbach (Lkr)	3 579	5 135 683	260	79 193	8	244 357	337	1 742 263
372	Cham (Lkr)	5 359	8 350 988	354	83 288	.	.	541	3 679 259
373	Neumarkt i.d.OPf. (Lkr)	5 553	12 274 727	375	124 068	.	.	468	4 319 095
374	Neustadt a.d.Waldnaab (Lkr)	3 402	13 390 978	342	2 538 053
375	Regensburg (Lkr)	6 924	7 813 644	463	350 580	6	9 211	469	2 307 437
376	Schwandorf (Lkr)	5 293	23 061 297	358	115 998	8	24 600	491	4 107 499
377	Tirschenreuth (Lkr)	2 675	6 029 185	499	149 409	-	-	261	4 037 551
4	Oberfranken	37 254	69 032 664	2 046	675 788	43	158 311	3 391	26 924 149
461	Bamberg (Krfr.St)	2 978	5 296 433	15	11 218	-	-	180	1 760 867
462	Bayreuth (Krfr.St)	2 467	12 296 909	22	7 041	.	.	128	1 654 533
463	Coburg (Krfr.St)	1 487	4 844 797	16	8 247	-	-	115	3 047 479
464	Hof (Krfr.St)	1 459	2 406 439	20	5 855	-	-	96	618 583
471	Bamberg (Lkr)	5 135	6 472 025	285	85 445	8	28 801	466	2 120 240
472	Bayreuth (Lkr)	3 649	3 425 102	324	106 256	7	39 762	286	782 499
473	Coburg (Lkr)	2 779	4 804 319	225	72 411	11	53 401	290	2 555 140
474	Forchheim (Lkr)	4 121	3 486 307	200	60 133	4	4 894	332	1 011 154
475	Hof (Lkr)	3 264	8 479 062	293	83 519	.	.	372	4 559 396
476	Kronach (Lkr)	2 379	3 601 170	150	63 630	.	.	352	1 981 341
477	Kulmbach (Lkr)	2 740	4 340 347	193	70 833	.	.	246	2 201 713
478	Lichtenfels (Lkr)	2 322	4 634 429	128	40 863	3	14 344	225	1 496 986
479	Wunsiedel i.Fichtelgebirge (Lkr)	2 474	4 945 326	175	60 337	.	.	303	3 134 216
5	Mittelfranken	67 154	134 183 872	2 188	907 849	42	135 937	4 665	41 646 447
561	Ansbach (Krfr.St)	1 380	2 607 561	38	19 347	-	-	82	1 099 697
562	Erlangen (Krfr.St)	3 426	7 959 909	18	4 588	-	-	180	1 346 587
563	Fürth (Krfr.St)	4 631	11 161 850	30	21 808	-	-	211	2 276 139
564	Nürnberg (Krfr.St)	19 350	49 512 811	95	199 197	-	-	1 088	14 917 080
565	Schwabach (Krfr.St)	1 642	2 745 963	12	4 042	.	.	124	790 889
571	Ansbach (Lkr)	7 415	8 656 385	643	231 375	5	22 682	641	3 271 820
572	Erlangen-Höchstadt (Lkr)	4 618	14 637 483	128	43 356	-	-	351	8 282 630
573	Fürth (Lkr)	4 370	4 255 898	122	30 061	.	.	340	1 703 564
574	Nürnberger Land (Lkr)	6 671	17 966 183	157	48 842	5	6 950	510	3 408 816
575	Neustadt a.d.Aisch-Bad Windsheim (Lkr)	4 420	4 573 459	414	130 683	.	.	359	1 395 221
576	Roth (Lkr)	5 356	5 824 754	217	68 168	4	7 943	488	1 884 721
577	Weißenburg-Gunzenhausen (Lkr)	3 875	4 281 617	314	106 383	25	93 732	291	1 269 284

nach Wirtschaftsabschnitten (A-S, A, B, C, D, E, F, G, 47, H) sowie kreisfreien Städten und Landkreisen

ohne Umsatzsteuer -

Wirtschaftliche Gliederung (Gewerbekennzahl-Abschnitt)												AGS
Energieversorgung (D)		Wasserversorgung; Abw., Abf.entsorgung u. Beseitigung v.Umweltverschmutz. (E)		Baugewerbe (F)		Handel; Instandhaltung und Reparatur von Kfz (G)				Verkehr und Lagerei (H)		
						insgesamt		darunter				
Steuer- pflich- tige	Lieferungen und Leistungen	Steuer- pflich- tige	Lieferungen und Leistungen	Steuer- pflich- tige	Lieferungen und Leistungen	Steuer- pflich- tige	Lieferungen und Leistungen	Steuer- pflich- tige	Lieferungen und Leistungen	Steuer- pflich- tige	Lieferungen und Leistungen	
Anzahl	1 000 EUR	Anzahl	1 000 EUR	Anzahl	1 000 EUR	Anzahl	1 000 EUR	Anzahl	1 000 EUR	Anzahl	1 000 EUR	
2 955	5 840 571	283	825 553	5 076	9 378 249	7 723	31 171 732	4 296	20 617 518	1 185	2 057 627	3
.	.	4	11 951	138	359 159	291	569 783	190	239 326	32	38 158	361
.	.	10	81 116	.	.	916	2 331 072	594	891 004	177	551 984	362
.	.	.	.	150	220 034	327	1 714 573	204	182 365	29	69 259	363
317	50 095	41	33 957	522	500 877	661	1 846 120	347	1 243 553	118	182 017	371
547	127 000	.	.	807	1 669 630	1 118	1 717 988	.	.	156	165 608	372
377	166 750	30	39 015	838	3 913 817	1 029	2 435 719	542	668 590	131	163 893	373
300	68 267	45	76 066	.	.	637	936 680	312	299 166	.	.	374
457	152 783	40	129 568	902	892 278	1 256	2 187 824	662	577 772	233	520 173	375
519	131 271	45	222 297	649	512 772	984	16 841 597	.	.	159	202 052	376
162	40 156	.	.	326	457 812	504	590 377	283	228 196	.	.	377
1 716	8 369 840	256	394 916	4 143	4 424 022	7 080	17 040 545	4 070	7 514 120	1 025	1 882 711	4
59	214 016	3	8 319	166	214 260	558	1 302 011	368	358 689	80	245 099	461
67	7 177 282	6	14 567	194	674 344	465	1 300 214	307	400 652	56	97 485	462
.	.	7	11 747	79	83 832	303	828 108	199	233 459	27	40 439	463
.	.	6	5 554	99	90 028	337	857 320	195	175 437	48	244 755	464
277	45 706	34	29 200	746	583 258	862	2 445 591	469	1 437 262	142	247 850	471
234	56 635	27	19 506	503	324 163	724	1 334 714	403	771 073	104	94 508	472
150	75 814	17	25 343	311	273 277	584	1 257 652	320	739 441	77	149 006	473
207	230 220	31	35 727	540	472 205	653	822 875	345	376 746	102	120 533	474
137	90 520	33	67 229	406	336 100	664	2 619 639	380	715 054	122	241 727	475
77	9 838	25	67 599	249	254 275	477	751 405	270	335 710	72	187 589	476
192	77 189	32	16 667	344	403 647	484	668 199	247	309 265	75	109 719	477
152	29 505	13	31 330	258	519 609	476	1 966 473	287	1 294 875	58	71 036	478
115	121 646	22	62 126	248	195 023	493	886 345	280	366 459	62	32 964	479
3 049	5 832 076	305	1 314 286	7 431	7 688 009	12 091	37 024 132	6 535	12 470 460	2 389	2 953 975	5
.	.	3	4 020	121	85 253	251	694 458	148	299 909	37	30 922	561
50	341 092	5	25 209	201	452 577	525	1 175 683	343	426 154	.	.	562
.	.	10	110 514	457	347 657	857	6 412 410	445	4 802 563	222	125 077	563
.	.	35	507 661	1 890	2 390 903	3 489	12 211 445	1 925	2 366 628	1 011	1 509 348	564
34	60 070	.	.	211	245 801	302	1 115 456	182	837 724	47	22 239	565
.	.	58	117 513	959	1 117 223	1 289	2 009 850	671	685 764	171	222 974	571
152	77 519	26	22 985	468	323 320	854	4 700 592	488	693 908	111	160 145	572
146	58 540	16	127 632	645	413 034	794	1 163 062	385	348 325	137	67 797	573
145	268 495	29	36 675	802	660 471	1 280	3 008 756	643	770 629	.	.	574
603	166 656	.	.	513	553 815	703	1 500 937	378	436 463	104	120 596	575
254	101 971	39	143 978	711	746 831	1 032	1 602 466	517	454 825	177	275 909	576
397	143 533	31	102 589	453	351 124	715	1 429 017	410	347 570	111	156 314	577

Noch: **Tabelle 6a. Steuerpflichtige, Lieferungen und Leistungen in Bayern 2021**

- Lieferungen und Leistungen

AGS	Regionale Gliederung	Wirtschaftliche Gliederung (Gewerbekennzahl-Abschnitt)							
		Summe aller Wirtschaftszweige (A-S)		Land- und Forstwirtschaft, Fischerei (A)		Bergbau und Gewinnung von Steinen und Erden (B)		Verarbeitendes Gewerbe (C)	
		Steuerpflichtige	Lieferungen und Leistungen	Steuerpflichtige	Lieferungen und Leistungen	Steuerpflichtige	Lieferungen und Leistungen	Steuerpflichtige	Lieferungen und Leistungen
		Anzahl	1 000 EUR	Anzahl	1 000 EUR	Anzahl	1 000 EUR	Anzahl	1 000 EUR
6	Unterfranken	49 902	91 637 868	2 507	746 330	46	263 858	3 857	25 764 046
661	Aschaffenburg (Krfr.St)	3 547	9 011 767	.	.	-	-	171	1 345 499
662	Schweinfurt (Krfr.St)	1 728	6 114 942	.	.	-	-	105	2 131 096
663	Würzburg (Krfr.St)	5 083	12 549 629	28	22 719	-	-	215	1 787 930
671	Aschaffenburg (Lkr)	7 361	16 265 843	144	38 775	7	20 866	678	3 910 829
672	Bad Kissingen (Lkr)	3 596	4 513 869	324	1 340 055
673	Rhön-Grabfeld (Lkr)	2 729	5 582 214	238	76 023	.	.	248	1 100 385
674	Haßberge (Lkr)	2 986	3 729 252	255	71 337	7	11 209	290	1 677 409
675	Kitzingen (Lkr)	3 690	6 335 959	400	157 223	7	107 737	302	3 483 358
676	Miltenberg (Lkr)	5 320	7 309 771	178	52 600	4	20 082	490	3 244 633
677	Main-Spessart (Lkr)	4 557	5 693 373	273	84 101	5	17 755	434	2 575 358
678	Schweinfurt (Lkr)	3 390	4 525 800	247	63 488	.	.	244	1 606 339
679	Würzburg (Lkr)	5 915	10 005 448	504	119 532	12	62 599	356	1 561 157
7	Schwaben	80 130	134 678 130	3 730	1 165 063	64	190 019	5 854	49 529 117
761	Augsburg (Krfr.St)	9 568	24 208 890	34	13 657	.	.	468	5 150 778
762	Kaufbeuren (Krfr.St)	1 580	1 777 176	15	5 501	.	.	152	412 666
763	Kempton (Allgäu) (Krfr.St)	2 587	9 270 564	40	9 018	.	.	155	1 191 845
764	Memmingen (Krfr.St)	1 774	4 857 309	20	14 529	3	20 619	127	2 027 327
771	Aichach-Friedberg (Lkr)	6 353	7 585 460	417	147 408	8	11 051	485	3 008 359
772	Augsburg (Lkr)	10 193	15 216 189	434	129 500	8	12 348	762	7 930 694
773	Dillingen a.d.Donau (Lkr)	3 721	6 531 167	249	109 146	6	36 410	325	3 026 860
774	Günzburg (Lkr)	5 173	10 297 613	270	88 514	6	6 930	453	3 985 729
775	Neu-Ulm (Lkr)	5 998	10 223 953	121	46 812	.	.	490	3 845 532
776	Lindau (Bodensee) (Lkr)	3 829	5 141 779	272	55 310	.	.	266	2 774 651
777	Ostallgäu (Lkr)	6 951	10 859 906	459	89 996	8	17 703	585	5 061 143
778	Unterallgäu (Lkr)	6 619	9 597 044	293	108 214	5	7 815	553	4 558 167
779	Donau-Ries (Lkr)	7 213	10 997 106	479	191 477	8	41 489	482	3 684 315
780	Oberallgäu (Lkr)	8 571	8 113 975	627	155 978	6	31 436	551	2 871 052

nach Wirtschaftsabschnitten (A-S, A, B, C, D, E, F, G, 47, H) sowie kreisfreien Städten und Landkreisen

ohne Umsatzsteuer -

Wirtschaftliche Gliederung (Gewerbekennzahl-Abschnitt)												AGS
Energieversorgung (D)		Wasserversorgung; Abw., Abf.entsorgung u. Beseitigung v.Umweltverschmutz. (E)		Baugewerbe (F)		Handel; Instandhaltung und Reparatur von Kfz (G)				Verkehr und Lagerei (H)		
						insgesamt		darunter				
Steuer- pflich- tige	Lieferungen und Leistungen	Steuer- pflich- tige	Lieferungen und Leistungen	Steuer- pflich- tige	Lieferungen und Leistungen	Steuer- pflich- tige	Lieferungen und Leistungen	Steuer- pflich- tige	Lieferungen und Leistungen	Steuer- pflich- tige	Lieferungen und Leistungen	
Anzahl	1 000 EUR	Anzahl	1 000 EUR	Anzahl	1 000 EUR	Anzahl	1 000 EUR	Anzahl	1 000 EUR	Anzahl	1 000 EUR	
1 874	2 418 862	343	2 055 035	5 830	6 724 439	9 315	32 443 786	5 279	10 169 869	1 511	5 800 067	6
.	.	18	510 484	289	780 390	673	2 440 327	405	416 997	.	.	661
.	.	4	27 914	125	652 660	352	1 591 335	228	862 303	64	44 968	662
29	805 647	12	55 113	261	358 278	902	5 616 962	652	3 526 662	208	393 522	663
170	128 142	49	975 288	1 017	885 596	1 428	7 717 036	767	1 128 357	213	1 090 526	671
134	164 199	33	25 982	495	912 612	634	984 087	384	344 045	106	105 350	672
149	185 808	26	14 881	345	367 176	519	938 146	301	396 025	.	.	673
200	72 086	30	124 570	428	297 469	585	1 043 143	315	406 616	79	58 711	674
235	86 222	31	74 912	408	270 954	695	1 421 341	353	440 636	127	161 958	675
150	189 295	31	34 830	691	578 041	1 048	1 919 153	563	885 968	140	116 433	676
176	124 920	47	65 110	595	642 597	899	1 489 414	489	545 802	133	134 282	677
275	280 578	23	119 641	439	392 958	622	1 121 778	314	312 807	107	413 574	678
290	62 776	39	26 310	737	585 708	958	6 161 064	508	903 651	163	194 033	679
5 250	6 073 553	401	1 066 316	10 289	11 017 871	14 282	37 876 566	7 884	10 898 695	1 983	7 155 783	7
.	.	13	214 639	884	638 622	1 597	7 884 059	934	1 488 627	408	241 030	761
.	.	.	.	172	331 881	306	412 617	186	189 408	39	163 205	762
61	587 137	.	.	200	145 425	442	2 606 050	254	890 256	.	.	763
97	49 129	5	34 897	152	530 345	372	1 191 151	203	386 679	.	.	764
461	121 727	33	92 685	850	761 795	1 155	2 152 942	576	514 529	147	141 795	771
488	164 912	54	165 242	1 451	1 238 753	1 870	2 820 347	969	845 557	289	807 052	772
373	106 070	24	106 126	486	516 138	706	1 913 244	384	660 791	83	85 563	773
357	73 592	41	46 437	667	907 104	1 119	3 791 048	554	506 277	102	191 380	774
316	78 437	.	.	608	627 920	1 170	3 398 032	561	685 902	204	527 334	775
170	187 153	18	40 762	446	396 591	648	882 482	389	305 368	40	60 462	776
737	176 902	36	30 904	817	1 069 548	1 073	3 004 011	596	1 556 970	128	318 270	777
898	170 714	56	40 173	817	1 420 446	1 172	2 125 045	621	540 300	130	203 328	778
739	157 769	32	49 667	1 779	1 207 544	1 360	4 293 432	829	1 683 121	152	338 110	779
425	159 607	53	112 228	960	1 225 762	1 292	1 402 105	828	644 909	137	131 852	780

Tabelle 6b. Steuerpflichtige, Lieferungen und Leistungen in Bayern 2021

- Lieferungen und Leistungen

AGS	Regionale Gliederung	Wirtschaftliche Gliederung (Gewerbekennzahl-Abschnitt)							
		Gastgewerbe (I)		Information und Kommunikation (J)		Erbr. v. Finanz- u. Versicherungs- dienstleist. (K)		Grundstücks- und Wohnungswesen (L)	
		Steuer- pflich- tige	Lieferungen und Leistungen	Steuer- pflich- tige	Lieferungen und Leistungen	Steuer- pflich- tige	Lieferungen und Leistungen	Steuer- pflich- tige	Lieferungen und Leistungen
		Anzahl	1 000 EUR	Anzahl	1 000 EUR	Anzahl	1 000 EUR	Anzahl	1 000 EUR
	Bayern insgesamt	33 236	13 428 995	22 907	53 253 519	5 253	98 881 173	55 819	28 101 552
1	Oberbayern	12 326	7 009 241	13 202	42 013 147	2 679	71 846 763	23 445	15 767 049
161	Ingolstadt (Krfr.St)	323	96 013	149	501 892	35	162 548	572	260 101
162	München (Krfr.St)	3 698	3 728 772	6 112	28 350 595	1 098	64 037 275	6 042	6 443 338
163	Rosenheim (Krfr.St)	177	149 581	179	201 436	.	.	364	139 190
171	Altötting (Lkr)	241	56 571	99	68 527	33	235 600	390	95 089
172	Berchtesgadener Land (Lkr)	612	204 234	113	40 488	34	93 187	544	139 947
173	Bad Tölz-Wolfratshausen (Lkr)	423	141 039	284	84 424	57	140 159	727	187 709
174	Dachau (Lkr)	320	88 980	285	121 220	51	275 816	671	161 617
175	Ebersberg (Lkr)	300	187 788	397	249 959	74	84 053	717	202 365
176	Eichstätt (Lkr)	268	89 801	97	97 222	17	35 569	534	153 619
177	Erding (Lkr)	317	106 795	233	91 345	39	81 086	589	203 898
178	Freising (Lkr)	387	113 048	354	351 600	48	111 299	682	206 691
179	Fürstenfeldbruck (Lkr)	355	117 718	512	298 156	87	192 818	829	224 442
180	Garmisch-Partenkirchen (Lkr)	658	272 647	136	79 892	.	.	663	108 270
181	Landsberg am Lech (Lkr)	266	97 265	246	109 399	44	63 997	569	128 484
182	Miesbach (Lkr)	527	221 936	250	127 346	50	129 487	768	194 346
183	Mühlendorf a. Inn (Lkr)	212	42 455	141	50 905	32	80 280	439	106 761
184	München (Lkr)	793	491 958	1 870	9 843 158	545	2 280 687	3 427	5 070 122
185	Neuburg-Schrobenhausen (Lkr)	177	38 392	77	30 264	24	49 644	383	200 965
186	Pfaffenhofen a. d. Ilm (Lkr)	221	55 014	168	138 405	.	.	548	176 487
187	Rosenheim (Lkr)	709	247 581	570	284 036	79	301 014	1 395	553 369
188	Sarnberg (Lkr)	323	187 272	545	660 143	138	93 289	1 184	478 647
189	Traunstein (Lkr)	704	191 254	201	172 132	43	60 653	851	210 127
190	Weilheim-Schongau (Lkr)	315	83 126	184	60 604	54	83 992	557	121 465
2	Niederbayern	3 204	1 009 288	1 114	886 894	346	1 040 757	4 494	1 367 166
261	Landshut (Krfr.St)	188	64 096	97	63 855	34	73 872	346	121 025
262	Passau (Krfr.St)	206	73 738	113	247 425	26	285 764	275	92 885
263	Straubing (Krfr.St)	136	38 199	50	86 904	18	127 734	285	67 047
271	Deggendorf (Lkr)	261	117 395	121	82 510	32	58 259	431	142 418
272	Freyung-Grafenau (Lkr)	260	81 056	64	22 936	.	.	186	35 813
273	Kelheim (Lkr)	292	74 858	89	30 859	29	65 413	431	102 353
274	Landshut (Lkr)	262	59 357	181	104 157	40	41 496	603	240 741
275	Passau (Lkr)	560	203 494	149	127 367	61	102 875	642	166 820
276	Regen (Lkr)	376	127 251	46	25 064	13	11 616	231	62 433
277	Rottal-Inn (Lkr)	286	69 201	81	38 615	31	134 601	474	186 479
278	Straubing-Bogen (Lkr)	194	58 447	78	31 764	22	10 191	263	63 764
279	Dingolfing-Landau (Lkr)	183	42 198	45	25 437	.	.	327	85 387

nach Wirtschaftsabschnitten (I, J, K, L, M, N, P, Q, R, S) sowie kreisfreien Städten und Landkreisen

ohne Umsatzsteuer -

Wirtschaftliche Gliederung (Gewerbekennzahl-Abschnitt)												AGS
Erbr. v. freiberufl., wiss.u.techn.Dienstl. (M)		Erbr. v. sonst. wirtsch. Dienstleistungen (N)		Erziehung und Unterricht (P)		Gesundheits- und Sozialwesen (Q)		Kunst, Unterhaltung und Erholung (R)		Erbringung von sonstigen Dienstleistungen (S)		
Steuer- pflich- tige	Lieferungen und Leistungen	Steuer- pflich- tige	Lieferungen und Leistungen	Steuer- pflich- tige	Lieferungen und Leistungen	Steuer- pflich- tige	Lieferungen und Leistungen	Steuer- pflich- tige	Lieferungen und Leistungen	Steuer- pflich- tige	Lieferungen und Leistungen	
Anzahl	1 000 EUR	Anzahl	1 000 EUR	Anzahl	1 000 EUR	Anzahl	1 000 EUR	Anzahl	1 000 EUR	Anzahl	1 000 EUR	
81 951	53 893 545	31 740	28 679 547	7 114	2 657 695	8 749	28 328 277	14 383	6 134 494	34 968	11 882 350	
43 894	32 924 082	14 816	16 393 657	3 345	1 508 928	3 988	14 996 673	7 925	4 216 645	14 962	6 792 406	1
625	390 797	252	201 566	70	17 251	77	56 620	.	.	297	110 693	161
20 368	22 422 596	4 620	5 468 158	1 251	920 049	1 659	9 159 323	3 978	3 150 374	4 872	3 918 709	162
542	291 585	224	125 646	49	12 386	72	296 914	.	.	220	56 395	163
433	230 709	220	427 960	44	6 523	53	91 806	74	12 344	263	61 911	171
513	204 714	226	94 003	54	7 578	90	105 401	100	28 256	256	84 169	172
1 100	346 320	460	150 670	100	15 916	112	85 700	223	53 640	422	105 537	173
892	280 996	540	276 853	91	17 696	85	38 011	.	.	423	122 667	174
1 159	523 521	484	255 754	104	38 512	111	43 486	183	27 068	507	119 796	175
404	318 992	199	98 873	39	5 948	38	82 430	50	17 690	209	49 970	176
697	297 804	408	209 037	69	49 317	68	67 710	138	43 792	399	101 428	177
980	344 633	507	262 338	110	45 893	100	40 410	136	20 424	444	120 825	178
1 482	473 305	761	333 642	126	20 305	120	56 636	.	.	650	145 084	179
590	149 001	298	87 297	69	58 416	92	49 248	.	.	313	60 041	180
1 043	283 903	379	115 067	86	12 819	109	124 991	214	47 128	435	102 379	181
986	535 437	405	104 343	89	18 206	87	128 804	178	50 137	488	109 228	182
499	163 156	295	176 323	46	26 150	51	57 442	88	19 842	292	60 780	183
4 736	3 042 801	1 719	6 582 998	309	79 088	377	3 246 863	645	195 257	1 396	678 884	184
343	175 041	209	108 990	35	9 450	36	14 305	58	10 420	275	61 771	185
592	320 020	338	159 481	64	8 808	47	97 606	101	12 967	352	92 827	186
1 863	593 408	822	271 456	207	30 530	211	394 042	314	64 558	893	252 934	187
2 240	787 607	648	518 319	181	85 098	189	601 523	365	65 469	636	150 161	188
994	431 361	428	236 334	79	12 589	108	99 131	193	43 643	522	106 504	189
813	316 372	374	128 547	73	10 400	96	58 271	167	37 487	398	119 714	190
5 050	2 494 584	2 557	1 372 224	476	95 285	670	1 101 249	839	181 337	2 830	789 761	2
523	407 671	133	67 471	36	7 528	77	480 185	.	.	190	83 297	261
371	188 279	123	110 980	29	19 995	43	125 935	.	.	158	35 927	262
239	94 033	90	65 394	23	4 610	44	21 092	43	11 506	131	21 963	263
488	218 176	221	161 614	43	9 835	65	51 625	85	22 209	264	61 784	271
235	93 025	158	56 288	26	3 032	28	36 059	40	5 973	201	50 259	272
428	246 670	283	144 415	46	9 397	56	42 292	81	12 638	304	76 165	273
630	322 548	372	303 444	60	8 381	67	23 095	103	15 114	340	94 168	274
758	288 029	434	156 243	75	11 831	121	48 439	98	30 952	439	104 832	275
259	128 213	142	47 237	29	2 961	40	70 762	51	7 840	159	42 947	276
506	313 921	236	84 256	45	7 244	56	142 110	.	.	289	133 999	277
328	101 406	196	79 571	30	3 467	45	14 040	61	9 273	154	44 076	278
285	92 614	169	95 311	34	7 003	28	45 616	72	23 933	201	40 344	279

Noch: **Tabelle 6b. Steuerpflichtige, Lieferungen und Leistungen in Bayern 2021**

- Lieferungen und Leistungen

AGS	Regionale Gliederung	Wirtschaftliche Gliederung (Gewerbekennzahl-Abschnitt)							
		Gastgewerbe (I)		Information und Kommunikation (J)		Erbr. v. Finanz- u. Versicherungs- dienstleist. (K)		Grundstücks- und Wohnungswesen (L)	
		Steuer- pflich- tige	Lieferungen und Leistungen	Steuer- pflich- tige	Lieferungen und Leistungen	Steuer- pflich- tige	Lieferungen und Leistungen	Steuer- pflich- tige	Lieferungen und Leistungen
		Anzahl	1 000 EUR	Anzahl	1 000 EUR	Anzahl	1 000 EUR	Anzahl	1 000 EUR
3	Oberpfalz	2 464	724 254	1 103	1 084 984	347	9 769 507	3 683	1 625 406
361	Amberg (Krfr.St)	108	30 391	35	16 022	22	18 730	159	34 551
362	Regensburg (Krfr.St)	454	209 391	321	439 180	.	.	667	610 597
363	Weiden i.d.OPf. (Krfr.St)	110	37 390	38	28 287	16	166 333	291	133 778
371	Amberg-Sulzbach (Lkr)	211	46 827	83	48 582	28	32 050	238	37 127
372	Cham (Lkr)	337	117 609	79	129 064	30	69 743	366	136 352
373	Neumarkt i.d.OPf. (Lkr)	278	70 124	147	94 834	42	26 979	564	197 206
374	Neustadt a.d.Waldnaab (Lkr)	216	35 812	66	84 515	.	.	253	92 551
375	Regensburg (Lkr)	286	64 863	208	112 036	46	91 366	642	222 568
376	Schwandorf (Lkr)	311	83 459	86	86 831	41	39 713	384	96 759
377	Tirschenreuth (Lkr)	153	28 388	40	45 632	.	.	119	63 917
4	Oberfranken	2 675	708 966	1 013	1 054 463	292	729 074	3 068	965 943
461	Bamberg (Krfr.St)	270	132 383	133	354 914	35	43 950	379	230 309
462	Bayreuth (Krfr.St)	201	58 292	78	145 506	25	87 160	294	73 848
463	Coburg (Krfr.St)	129	26 077	46	57 607	18	50 589	.	.
464	Hof (Krfr.St)	130	25 900	40	80 655	.	.	172	40 681
471	Bamberg (Lkr)	319	89 304	137	57 815	38	33 228	403	105 180
472	Bayreuth (Lkr)	271	55 679	93	23 016	19	50 451	219	44 173
473	Coburg (Lkr)	140	28 400	68	23 994	19	1 983	172	30 911
474	Forchheim (Lkr)	292	59 245	142	71 115	26	69 037	358	68 819
475	Hof (Lkr)	221	66 896	58	90 151	16	13 576	178	49 227
476	Kronach (Lkr)	161	28 184	44	11 771
477	Kulmbach (Lkr)	169	47 643	76	105 550	26	133 318	200	49 922
478	Lichtenfels (Lkr)	179	46 720	54	24 398	25	17 551	203	58 822
479	Wunsiedel i.Fichtelgebirge (Lkr)	193	44 244	44	7 970	.	.	139	75 425
5	Mittelfranken	4 312	1 299 749	2 650	4 699 613	569	12 227 875	7 053	3 699 083
561	Ansbach (Krfr.St)	109	26 216	35	50 297	.	.	178	50 764
562	Erlangen (Krfr.St)	275	150 172	213	261 673	.	.	533	912 287
563	Fürth (Krfr.St)	284	73 647	246	171 989	33	23 608	.	.
564	Nürnberg (Krfr.St)	1 388	480 982	1 017	3 496 042	197	1 693 787	.	.
565	Schwabach (Krfr.St)	88	23 197	60	32 911	27	7 821	170	70 159
571	Ansbach (Lkr)	482	116 501	127	44 021	36	49 836	602	206 146
572	Erlangen-Höchstadt (Lkr)	245	62 068	202	209 543	38	12 983	537	133 802
573	Fürth (Lkr)	235	49 271	170	59 963	35	6 183	477	125 339
574	Nürnberger Land (Lkr)	350	111 185	268	124 962
575	Neustadt a.d.Aisch-Bad Windsheim (Lkr)	282	57 762	73	36 838	21	23 938	361	76 838
576	Roth (Lkr)	289	65 152	160	72 446	46	102 869	539	102 784
577	Weißenburg-Gunzenhausen (Lkr)	285	83 598	79	138 929	19	49 284	328	61 010

nach Wirtschaftsabschnitten (I, J, K, L, M, N, P, Q, R, S) sowie kreisfreien Städten und Landkreisen

ohne Umsatzsteuer -

Wirtschaftliche Gliederung (Gewerbekennzahl-Abschnitt)												AGS
Erbr. v. freiberufl., wiss.u.techn.Dienstl. (M)		Erbr. v. sonst. wirtsch. Dienstleistungen (N)		Erziehung und Unterricht (P)		Gesundheits- und Sozialwesen (Q)		Kunst, Unterhaltung und Erholung (R)		Erbringung von sonstigen Dienstleistungen (S)		
Steuer- pflich- tige	Lieferungen und Leistungen	Steuer- pflich- tige	Lieferungen und Leistungen	Steuer- pflich- tige	Lieferungen und Leistungen	Steuer- pflich- tige	Lieferungen und Leistungen	Steuer- pflich- tige	Lieferungen und Leistungen	Steuer- pflich- tige	Lieferungen und Leistungen	
Anzahl	1 000 EUR	Anzahl	1 000 EUR	Anzahl	1 000 EUR	Anzahl	1 000 EUR	Anzahl	1 000 EUR	Anzahl	1 000 EUR	
4 779	2 451 092	2 048	1 486 092	480	163 478	577	1 542 861	748	156 957	2 285	560 552	3
226	98 648	69	53 046	15	3 919	28	29 144	24	2 218	92	15 242	361
1 293	906 914	305	464 275	130	41 262	181	1 012 237	155	28 358	404	135 966	362
254	108 700	96	106 629	23	2 727	38	43 836	35	8 141	129	23 032	363
300	102 346	179	68 734	30	10 214	32	63 789	52	8 415	162	38 722	371
388	166 657	204	80 820	44	7 510	43	51 589	.	.	227	61 922	372
560	241 360	272	151 539	58	7 503	51	189 141	.	.	240	49 755	373
266	154 864	131	82 390	27	4 721	29	33 027	48	8 000	217	52 120	374
804	289 033	419	248 242	85	72 960	102	72 416	137	18 895	369	71 410	375
480	248 806	282	190 343	45	9 239	60	40 863	84	29 056	307	78 142	376
208	133 764	91	40 073	23	3 422	13	6 819	44	8 321	138	34 241	377
4 212	1 875 848	1 776	1 238 884	445	96 350	535	1 464 634	901	443 002	2 637	585 217	4
562	249 989	121	79 555	54	9 983	82	360 761	92	31 399	189	47 399	461
411	223 780	113	111 941	44	15 585	76	506 442	.	.	207	62 952	462
253	236 484	68	111 028	30	9 270	28	35 905	32	7 272	119	26 047	463
199	88 743	73	49 024	18	10 413	33	18 847	36	5 388	116	33 308	464
465	121 589	254	91 369	51	6 942	46	78 522	296	248 579	306	53 405	471
339	112 340	185	314 435	39	5 491	34	18 485	57	13 637	184	29 352	472
253	71 304	134	41 207	20	2 250	22	82 078	42	4 460	244	55 688	473
463	175 725	224	120 690	64	14 268	59	67 277	75	16 098	349	66 293	474
295	84 581	133	75 482	31	3 395	38	42 282	.	.	214	43 804	475
232	111 355	110	34 730	18	2 718	13	11 442	36	5 024	188	37 388	476
299	151 262	139	64 190	26	9 169	33	194 559	.	.	168	29 026	477
194	107 013	91	101 523	23	3 693	36	28 464	33	4 339	171	71 762	478
247	141 685	131	43 711	27	3 175	35	19 568	37	8 354	182	28 793	479
8 885	5 359 186	3 933	3 838 037	876	232 432	1 053	3 845 565	1 337	342 032	4 326	1 137 588	5
175	75 785	82	135 852	26	4 470	37	32 398	39	8 423	100	25 984	561
563	727 682	178	189 341	82	40 241	.	.	90	11 804	253	81 623	562
745	358 400	285	124 367	54	7 616	62	285 786	128	59 521	291	69 817	563
3 268	2 446 892	1 285	2 218 706	298	100 475	390	1 496 829	487	156 970	1 411	415 699	564
262	151 332	103	60 763	22	2 602	27	95 706	.	.	123	34 230	565
501	230 753	322	125 528	67	15 216	.	.	105	15 407	313	48 187	571
621	321 086	286	150 057	76	8 323	89	44 262	87	17 282	347	67 530	572
554	128 866	267	176 013	48	7 571	43	18 156	.	.	273	108 938	573
941	331 421	425	184 025	75	22 152	.	.	102	14 344	476	130 401	574
370	155 170	175	153 341	36	6 349	35	27 113	.	.	250	52 888	575
566	301 863	327	233 368	59	9 528	56	34 570	89	13 378	303	56 808	576
319	129 937	198	86 676	33	7 889	44	17 763	47	9 075	186	45 482	577

Noch: **Tabelle 6b. Steuerpflichtige, Lieferungen und Leistungen in Bayern 2021**

- Lieferungen und Leistungen

AGS	Regionale Gliederung	Wirtschaftliche Gliederung (Gewerbekennzahl-Abschnitt)							
		Gastgewerbe (I)		Information und Kommunikation (J)		Erbr. v. Finanz- u. Versicherungs- dienstleist. (K)		Grundstücks- und Wohnungswesen (L)	
		Steuer- pflich- tige	Lieferungen und Leistungen	Steuer- pflich- tige	Lieferungen und Leistungen	Steuer- pflich- tige	Lieferungen und Leistungen	Steuer- pflich- tige	Lieferungen und Leistungen
		Anzahl	1 000 EUR	Anzahl	1 000 EUR	Anzahl	1 000 EUR	Anzahl	1 000 EUR
6	Unterfranken	3 224	940 612	1 551	1 349 474	392	1 663 113	5 468	1 768 543
661	Aschaffenburg (Krfr.St)	245	59 686	142	205 084	.	.	575	243 692
662	Schweinfurt (Krfr.St)	184	51 239	47	22 159	.	.	247	113 808
663	Würzburg (Krfr.St)	384	245 877	281	376 568	61	304 370	679	375 431
671	Aschaffenburg (Lkr)	357	92 017	272	127 011	64	42 743	866	189 231
672	Bad Kissingen (Lkr)	334	74 868	60	17 373	31	106 479	306	101 928
673	Rhön-Grabfeld (Lkr)	221	45 717	52	70 677	21	13 192	221	49 454
674	Haßberge (Lkr)	193	30 510	58	16 714	10	11 438	214	47 824
675	Kitzingen (Lkr)	259	88 714	93	63 195	16	9 208	285	83 672
676	Miltenberg (Lkr)	338	86 209	155	69 628	42	19 999	664	134 896
677	Main-Spessart (Lkr)	271	57 751	93	41 129	18	11 894	506	103 772
678	Schweinfurt (Lkr)	173	36 385	79	159 079	16	16 578	311	54 017
679	Würzburg (Lkr)	265	71 640	219	180 857	56	17 367	594	270 817
7	Schwaben	5 031	1 736 885	2 274	2 164 943	628	1 604 084	8 608	2 908 362
761	Augsburg (Krfr.St)	624	232 866	514	843 654	109	486 099	951	587 991
762	Kaufbeuren (Krfr.St)	123	33 968	45	12 463	.	.	194	68 141
763	Kempton (Allgäu) (Krfr.St)	183	66 685	119	187 275	30	144 640	309	155 259
764	Memmingen (Krfr.St)	116	30 162	39	10 586	.	.	252	136 411
771	Aichach-Friedberg (Lkr)	230	89 666	218	256 604	60	62 134	632	172 072
772	Augsburg (Lkr)	370	107 015	315	174 592	97	74 744	1 150	355 000
773	Dillingen a.d.Donau (Lkr)	156	43 899	56	17 224	28	59 220	368	137 921
774	Günzburg (Lkr)	256	93 561	95	78 037	34	64 096	532	182 873
775	Neu-Ulm (Lkr)	302	85 094	205	126 751	58	330 964	791	234 391
776	Lindau (Bodensee) (Lkr)	313	132 852	92	68 384	25	17 261	463	95 777
777	Ostallgäu (Lkr)	575	225 197	152	44 627	30	18 605	717	159 899
778	Unterallgäu (Lkr)	327	88 590	118	85 761	41	43 702	656	222 171
779	Donau-Ries (Lkr)	258	73 118	116	91 903	29	46 336	588	134 933
780	Oberallgäu (Lkr)	1 198	434 214	190	167 082	56	72 617	1 005	265 522

nach Wirtschaftsabschnitten (I, J, K, L, M, N, P, Q, R, S) sowie kreisfreien Städten und Landkreisen

ohne Umsatzsteuer -

Wirtschaftliche Gliederung (Gewerbekennzahl-Abschnitt)												AGS
Erbr. v. freiberufl., wiss.u.techn.Dienstl. (M)		Erbr. v. sonst. wirtsch. Dienstleistungen (N)		Erziehung und Unterricht (P)		Gesundheits- und Sozialwesen (Q)		Kunst, Unterhaltung und Erholung (R)		Erbringung von sonstigen Dienstleistungen (S)		
Steuer- pflich- tige	Lieferungen und Leistungen	Steuer- pflich- tige	Lieferungen und Leistungen	Steuer- pflich- tige	Lieferungen und Leistungen	Steuer- pflich- tige	Lieferungen und Leistungen	Steuer- pflich- tige	Lieferungen und Leistungen	Steuer- pflich- tige	Lieferungen und Leistungen	
Anzahl	1 000 EUR	Anzahl	1 000 EUR	Anzahl	1 000 EUR	Anzahl	1 000 EUR	Anzahl	1 000 EUR	Anzahl	1 000 EUR	
5 929	3 559 290	2 580	1 623 952	559	290 583	803	3 173 092	1 007	289 306	3 106	763 479	6
561	488 881	182	152 469	53	19 336	86	86 968	91	16 646	261	59 244	661
240	141 449	66	62 195	22	23 654	.	.	44	10 662	141	31 998	662
967	795 083	288	225 245	90	61 444	168	993 298	127	47 055	383	85 087	663
929	540 604	417	207 369	72	128 146	93	40 919	137	20 938	448	109 807	671
341	304 546	172	51 568	41	7 672	84	202 148	58	11 766	215	38 118	672
236	154 196	140	78 084	22	3 928	.	.	51	13 056	146	55 271	673
231	145 444	144	61 293	30	6 173	20	9 445	48	9 068	164	35 409	674
331	129 106	156	91 623	49	10 796	39	21 450	57	12 955	200	61 536	675
559	294 310	295	364 677	44	7 796	60	37 772	97	21 456	334	117 961	676
431	134 958	206	87 132	33	6 764	64	39 157	93	14 550	280	62 728	677
329	83 639	170	96 912	33	4 008	.	.	66	10 406	216	44 347	678
774	347 075	344	145 385	70	10 866	78	25 541	138	100 748	318	61 973	679
9 202	5 229 462	4 030	2 726 701	933	270 639	1 123	2 204 202	1 626	505 215	4 822	1 253 348	7
1 832	1 903 606	600	688 666	166	142 299	195	810 645	.	.	767	279 778	761
219	82 580	74	37 129	20	2 767	33	47 120	32	8 905	114	26 530	762
449	356 132	148	49 746	36	7 578	74	59 606	.	.	170	38 281	763
211	90 838	74	80 508	30	6 865	35	53 845	.	.	153	37 205	764
723	239 985	336	149 528	64	10 575	61	59 493	106	13 850	367	93 792	771
1 240	490 831	570	359 013	134	21 417	130	179 595	178	26 508	653	158 626	772
317	132 995	180	128 188	26	5 411	38	50 485	66	8 903	234	47 362	773
510	269 038	251	237 116	48	6 984	51	109 029	89	76 204	292	89 940	774
707	377 271	317	222 088	70	9 715	101	145 654	132	40 571	380	84 722	775
468	254 833	180	61 814	48	10 451	73	45 608	.	.	210	38 840	776
643	190 104	302	103 617	86	11 191	78	228 052	134	31 261	391	78 875	777
641	229 542	312	116 829	53	9 801	70	50 368	86	23 464	391	92 916	778
463	304 151	268	244 517	35	6 486	58	38 691	78	11 023	289	82 143	779
779	307 557	418	247 942	117	19 097	126	326 011	220	79 577	411	104 337	780

Tabelle 7. Steuerpflichtige, Lieferungen und Leistungen sowie Umsatzsteuer-Vorauszahlung in Bayern 2021 nach Regierungsbezirken und Umsatzgrößenklassen

- Steuerbarer Umsatz, Lieferungen und Leistungen ohne Umsatzsteuer -

Lieferungen und Leistungen (von ... bis unter ... EUR)	Steuerpflichtige	Steuerbarer Umsatz		Umsatzsteuer vor Abzug der Vorsteuer	Abziehbare Vorsteuer	Umsatzsteuer-Vorauszahlung
		insgesamt	darunter Lieferungen und Leistungen			
	Anzahl	1 000 EUR				

Oberbayern

22 001 - 50 000	50 456	1 783 185	1 746 025	328 198	216 419	111 777
50 000 - 100 000	46 971	3 539 032	3 388 143	626 321	395 934	230 391
100 000 - 250 000	56 140	9 206 313	9 018 157	1 585 345	933 524	651 837
250 000 - 500 000	30 786	11 178 858	10 901 931	1 860 252	1 123 697	736 570
500 000 - 1 Mill.	21 194	15 433 850	14 947 087	2 501 681	1 520 010	981 682
1 Mill. - 2 Mill.	13 163	19 272 010	18 501 151	3 175 700	1 960 255	1 215 454
2 Mill. - 5 Mill.	9 967	32 365 841	30 785 104	5 257 825	3 457 559	1 800 272
5 Mill. - 10 Mill.	3 818	28 423 432	26 584 980	4 601 491	3 210 184	1 391 310
10 Mill. - 25 Mill.	2 521	42 574 883	38 921 812	6 655 448	5 030 645	1 624 805
25 Mill. - 50 Mill.	959	37 677 050	33 777 128	5 843 422	4 467 246	1 376 177
50 Mill. und mehr	1 189	607 054 215	544 330 833	74 291 405	67 274 340	7 017 067
Zusammen	237 164	808 508 669	732 902 351	106 727 087	89 589 815	17 137 343

Niederbayern

22 001 - 50 000	12 240	423 385	416 315	75 664	47 566	28 098
50 000 - 100 000	10 184	742 706	730 745	124 188	72 089	52 101
100 000 - 250 000	12 015	1 977 755	1 938 718	319 585	202 112	117 478
250 000 - 500 000	6 840	2 498 877	2 432 384	394 671	255 149	139 526
500 000 - 1 Mill.	4 838	3 503 816	3 404 108	554 277	372 045	182 235
1 Mill. - 2 Mill.	2 984	4 387 317	4 206 733	715 936	464 621	251 318
2 Mill. - 5 Mill.	2 163	6 978 642	6 662 703	1 153 666	791 342	362 327
5 Mill. - 10 Mill.	877	6 464 288	6 107 971	1 041 940	744 606	297 336
10 Mill. - 25 Mill.	529	8 798 293	8 147 924	1 358 499	1 040 980	317 520
25 Mill. - 50 Mill.	200	7 655 702	6 858 500	1 163 553	911 680	251 873
50 Mill. und mehr	166	28 748 325	25 327 877	3 936 666	3 529 943	406 723
Zusammen	53 036	72 179 105	66 233 978	10 838 646	8 432 132	2 406 534

Noch: **Tabelle 7. Steuerpflichtige, Lieferungen und Leistungen sowie Umsatzsteuer-Vorauszahlung in Bayern 2021 nach Regierungsbezirken und Umsatzgrößenklassen**

- Steuerbarer Umsatz, Lieferungen und Leistungen ohne Umsatzsteuer -

Lieferungen und Leistungen (von ... bis unter ... EUR)	Steuerpflichtige	Steuerbarer Umsatz		Umsatzsteuer vor Abzug der Vorsteuer	Abziehbare Vorsteuer	Umsatzsteuer-Vorauszahlung
		insgesamt	darunter Lieferungen und Leistungen			
	Anzahl	1 000 EUR				

Oberpfalz

22 001 - 50 000	8 700	302 283	297 751	53 961	33 726	20 235
50 000 - 100 000	7 556	551 337	543 624	98 987	60 836	38 152
100 000 - 250 000	9 556	1 569 311	1 546 232	250 751	156 300	94 454
250 000 - 500 000	5 944	2 142 535	2 099 494	329 796	221 752	108 048
500 000 - 1 Mill.	4 005	2 879 409	2 817 146	455 503	292 673	162 832
1 Mill. - 2 Mill.	2 540	3 687 758	3 571 737	606 618	392 982	213 639
2 Mill. - 5 Mill.	1 870	6 004 835	5 765 518	1 004 457	664 728	339 731
5 Mill. - 10 Mill.	761	5 511 167	5 259 158	912 697	664 604	248 093
10 Mill. - 25 Mill.	517	8 580 420	8 084 511	1 342 790	988 182	354 608
25 Mill. - 50 Mill.	165	6 252 907	5 830 293	955 359	774 636	180 723
50 Mill. und mehr	189	66 831 530	63 335 715	7 425 144	7 466 907	- 41 763
Zusammen	41 803	104 313 491	99 151 178	13 436 062	11 717 325	1 718 752

Oberfranken

22 001 - 50 000	7 618	266 923	263 643	46 394	27 483	18 911
50 000 - 100 000	7 123	520 632	515 136	86 108	45 598	40 511
100 000 - 250 000	8 829	1 440 314	1 422 242	232 440	132 890	99 553
250 000 - 500 000	5 097	1 833 876	1 804 776	285 896	187 221	98 678
500 000 - 1 Mill.	3 528	2 542 637	2 489 076	406 523	255 672	150 852
1 Mill. - 2 Mill.	2 111	3 057 211	2 974 069	503 587	310 130	193 458
2 Mill. - 5 Mill.	1 532	4 833 311	4 675 624	792 155	531 596	260 560
5 Mill. - 10 Mill.	654	4 828 640	4 595 175	755 523	559 458	196 066
10 Mill. - 25 Mill.	411	6 848 010	6 467 186	1 024 644	834 273	190 371
25 Mill. - 50 Mill.	155	5 878 577	5 386 940	881 347	675 887	205 461
50 Mill. und mehr	196	41 656 953	38 438 795	6 505 214	6 505 719	- 504
Zusammen	37 254	73 707 084	69 032 664	11 519 832	10 065 927	1 453 916

Noch: **Tabelle 7. Steuerpflichtige, Lieferungen und Leistungen sowie Umsatzsteuer-Vorauszahlung in Bayern 2021 nach Regierungsbezirken und Umsatzgrößenklassen**

- Steuerbarer Umsatz, Lieferungen und Leistungen ohne Umsatzsteuer -

Lieferungen und Leistungen (von ... bis unter ... EUR)	Steuerpflichtige	Steuerbarer Umsatz		Umsatzsteuer vor Abzug der Vorsteuer	Abziehbare Vorsteuer	Umsatzsteuer-Vorauszahlung
		insgesamt	darunter Lieferungen und Leistungen			
	Anzahl	1 000 EUR				

Mittelfranken

22 001 - 50 000	14 306	499 620	493 506	90 895	53 955	36 940
50 000 - 100 000	12 854	938 098	925 387	156 214	81 655	74 560
100 000 - 250 000	15 711	2 563 994	2 528 002	418 547	226 834	191 719
250 000 - 500 000	8 833	3 175 834	3 120 728	542 316	345 576	196 745
500 000 - 1 Mill.	6 224	4 493 511	4 374 458	720 612	444 569	276 046
1 Mill. - 2 Mill.	3 866	5 575 352	5 426 519	906 867	541 875	364 994
2 Mill. - 5 Mill.	2 849	9 194 730	8 842 538	1 515 956	979 140	536 817
5 Mill. - 10 Mill.	1 168	8 552 497	8 133 058	1 378 188	955 520	422 669
10 Mill. - 25 Mill.	783	12 798 983	11 964 638	1 980 302	1 432 888	547 415
25 Mill. - 50 Mill.	254	9 518 272	8 772 517	1 308 626	1 079 066	229 561
50 Mill. und mehr	306	86 340 910	79 602 520	10 286 544	9 632 366	654 178
Zusammen	67 154	143 651 799	134 183 872	19 305 066	15 773 443	3 531 645

Unterfranken

22 001 - 50 000	10 328	362 159	357 333	63 865	39 842	24 023
50 000 - 100 000	9 493	693 758	686 760	115 121	64 517	50 605
100 000 - 250 000	11 592	1 897 962	1 872 340	309 340	166 788	142 556
250 000 - 500 000	6 625	2 393 738	2 351 088	380 571	226 346	154 228
500 000 - 1 Mill.	4 658	3 356 241	3 282 096	540 993	318 627	222 369
1 Mill. - 2 Mill.	3 036	4 339 734	4 231 321	720 477	446 390	274 088
2 Mill. - 5 Mill.	2 314	7 423 590	7 184 119	1 244 053	807 028	437 027
5 Mill. - 10 Mill.	860	6 237 103	5 952 690	1 001 989	697 925	304 064
10 Mill. - 25 Mill.	577	9 329 911	8 755 870	1 494 550	1 174 213	320 338
25 Mill. - 50 Mill.	194	7 406 465	6 828 605	1 095 584	934 228	161 356
50 Mill. und mehr	225	56 210 243	50 135 646	8 249 775	7 494 191	755 584
Zusammen	49 902	99 650 905	91 637 868	15 216 318	12 370 095	2 846 238

Noch: **Tabelle 7. Steuerpflichtige, Lieferungen und Leistungen sowie Umsatzsteuer-Vorauszahlung in Bayern 2021 nach Regierungsbezirken und Umsatzgrößenklassen**

- Steuerbarer Umsatz, Lieferungen und Leistungen ohne Umsatzsteuer -

Lieferungen und Leistungen (von ... bis unter ... EUR)	Steuerpflichtige	Steuerbarer Umsatz		Umsatzsteuer vor Abzug der Vorsteuer	Abziehbare Vorsteuer	Umsatzsteuer-Vorauszahlung
		insgesamt	darunter Lieferungen und Leistungen			
Anzahl	1 000 EUR					

Schwaben

22 001 - 50 000	18 055	627 750	618 486	107 574	57 423	50 150
50 000 - 100 000	15 256	1 116 336	1 099 757	189 904	104 734	85 172
100 000 - 250 000	18 205	2 992 645	2 941 809	483 076	275 815	207 268
250 000 - 500 000	10 575	3 827 397	3 744 279	608 374	382 514	225 866
500 000 - 1 Mill.	7 285	5 270 539	5 127 428	835 928	532 587	303 346
1 Mill. - 2 Mill.	4 589	6 688 465	6 470 803	1 078 488	670 073	408 418
2 Mill. - 5 Mill.	3 372	10 872 131	10 452 663	1 760 565	1 186 191	574 376
5 Mill. - 10 Mill.	1 316	9 748 399	9 146 472	1 554 644	1 112 457	442 188
10 Mill. - 25 Mill.	811	13 423 246	12 435 429	2 043 257	1 532 412	510 846
25 Mill. - 50 Mill.	305	11 745 917	10 724 954	1 669 997	1 366 957	303 040
50 Mill. und mehr	361	78 596 639	71 916 049	10 701 207	9 478 749	1 222 459
Zusammen	80 130	144 909 464	134 678 130	21 033 014	16 699 911	4 333 129

**Tabelle 8. Steuerpflichtige, steuerbarer Umsatz und Umsatzsteuer-Vorauszahlung in Bayern 2021
nach kreisfreien Städten und Landkreisen**

- Steuerbarer Umsatz, Lieferungen und Leistungen ohne Umsatzsteuer -

AGS	Regionale Gliederung	Steuerpflichtige	Steuerbarer Umsatz		Umsatzsteuer vor Abzug der Vorsteuer	Abziehbare Vorsteuer	Umsatzsteuer-Vorauszahlung
			insgesamt	darunter Lieferungen und Leistungen			
			Anzahl	1 000 EUR			
	Bayern insgesamt	566 443	1 446 920 516	1 327 820 039	198 076 026	164 648 649	33 427 557
1	Oberbayern	237 164	808 508 669	732 902 351	106 727 087	89 589 815	17 137 343
161	Ingolstadt (Krfr.St)	4 040	20 726 875	18 571 697	4 306 674	2 884 600	1 422 075
162	München (Krfr.St)	77 454	467 101 792	423 710 476	56 881 364	50 100 199	6 781 185
163	Rosenheim (Krfr.St)	3 149	4 347 422	4 028 073	653 030	448 864	204 167
171	Altötting (Lkr)	4 150	11 439 173	9 413 291	1 715 350	1 382 145	333 207
172	Berchtesgadener Land (Lkr)	4 823	7 505 922	6 764 625	1 077 749	851 657	226 094
173	Bad Tölz-Wolfratshausen (Lkr)	7 342	5 952 367	5 574 681	884 063	663 653	220 413
174	Dachau (Lkr)	7 001	7 592 195	7 024 664	1 162 263	914 568	247 697
175	Ebersberg (Lkr)	7 021	11 694 378	10 186 864	1 675 852	1 540 558	135 296
176	Eichstätt (Lkr)	4 351	9 133 253	8 914 232	1 207 410	1 001 720	205 691
177	Erding (Lkr)	6 327	8 096 499	7 209 433	1 072 649	849 738	222 913
178	Freising (Lkr)	7 597	11 143 019	10 536 234	2 168 570	1 746 943	421 630
179	Fürstenfeldbruck (Lkr)	9 176	11 138 841	10 054 030	1 588 027	1 251 925	336 105
180	Garmisch-Partenkirchen (Lkr)	5 124	3 051 610	2 939 558	471 061	323 025	148 038
181	Landsberg am Lech (Lkr)	6 297	7 484 618	6 922 590	1 124 060	843 004	281 058
182	Miesbach (Lkr)	6 633	5 790 216	5 285 423	874 687	598 060	276 629
183	Mühldorf a.Inn (Lkr)	5 123	7 034 220	6 469 358	937 646	760 126	177 522
184	München (Lkr)	23 998	142 405 283	127 336 720	19 897 836	16 420 201	3 477 641
185	Neuburg-Schrobenhausen (Lkr)	3 853	5 649 079	5 299 699	829 644	675 748	153 897
186	Pfaffenhofen a.d.Ilm (Lkr)	5 192	12 136 264	11 617 640	1 410 896	797 229	613 668
187	Rosenheim (Lkr)	14 449	18 192 634	16 519 927	2 559 808	2 017 157	542 655
188	Starnberg (Lkr)	9 286	11 470 756	10 707 411	1 574 850	1 218 771	356 081
189	Traunstein (Lkr)	8 621	13 756 168	12 442 322	1 816 527	1 639 968	176 562
190	Weilheim-Schongau (Lkr)	6 157	5 666 086	5 373 401	837 072	659 954	177 120
2	Niederbayern	53 036	72 179 105	66 233 978	10 838 646	8 432 132	2 406 534
261	Landshut (Krfr.St)	2 686	4 258 931	4 002 562	451 935	376 811	75 126
262	Passau (Krfr.St)	2 267	4 963 653	4 574 122	826 873	602 069	224 805
263	Straubing (Krfr.St)	1 842	4 110 334	3 837 941	593 872	518 396	75 477
271	Deggendorf (Lkr)	5 030	7 920 940	7 261 414	1 287 685	970 120	317 567
272	Freyung-Grafenau (Lkr)	3 297	4 886 619	4 376 054	749 079	635 780	113 301
273	Kelheim (Lkr)	5 053	6 232 635	5 818 260	895 558	712 308	183 252
274	Landshut (Lkr)	7 153	12 199 158	10 720 801	1 885 291	1 435 218	450 075
275	Passau (Lkr)	8 407	8 992 299	8 380 973	1 306 443	1 034 389	272 058
276	Regen (Lkr)	3 247	2 953 671	2 756 540	435 924	351 552	84 374
277	Rottal-Inn (Lkr)	6 041	7 357 108	6 853 029	1 189 408	847 333	342 079
278	Straubing-Bogen (Lkr)	4 127	4 523 535	4 091 033	647 510	489 258	158 253
279	Dingolfing-Landau (Lkr)	3 886	3 780 222	3 561 250	569 066	458 899	110 168

Noch: **Tabelle 8. Steuerpflichtige, steuerbarer Umsatz und Umsatzsteuer-Vorauszahlung in Bayern 2021 nach kreisfreien Städten und Landkreisen**

- Steuerbarer Umsatz, Lieferungen und Leistungen ohne Umsatzsteuer -

AGS	Regionale Gliederung	Steuerpflichtige	Steuerbarer Umsatz		Umsatzsteuer vor Abzug der Vorsteuer	Abziehbare Vorsteuer	Umsatzsteuer-Vorauszahlung
			insgesamt	darunter Lieferungen und Leistungen			
			Anzahl	1 000 EUR			
3	Oberpfalz	41 803	104 313 491	99 151 178	13 436 062	11 717 325	1 718 752
361	Amberg (Krfr.St)	1 438	2 491 974	2 373 445	398 083	295 203	102 880
362	Regensburg (Krfr.St)	5 847	17 902 771	17 173 967	2 350 373	2 272 473	77 902
363	Weiden i.d.OPf. (Krfr.St)	1 733	3 693 745	3 547 263	595 575	418 767	176 808
371	Amberg-Sulzbach (Lkr)	3 579	5 529 203	5 135 683	800 406	697 457	102 950
372	Cham (Lkr)	5 359	9 111 260	8 350 988	1 344 098	1 062 547	281 552
373	Neumarkt i.d.OPf. (Lkr)	5 553	13 166 390	12 274 727	2 165 378	1 705 741	459 639
374	Neustadt a.d.Waldnaab (Lkr)	3 402	13 788 061	13 390 978	734 632	679 358	55 275
375	Regensburg (Lkr)	6 924	8 440 591	7 813 644	1 236 161	1 109 079	127 085
376	Schwandorf (Lkr)	5 293	23 635 298	23 061 297	2 817 806	2 554 589	263 218
377	Tirschenreuth (Lkr)	2 675	6 554 197	6 029 185	993 552	922 110	71 443
4	Oberfranken	37 254	73 707 084	69 032 664	11 519 832	10 065 927	1 453 916
461	Bamberg (Krfr.St)	2 978	5 632 548	5 296 433	801 988	598 100	203 889
462	Bayreuth (Krfr.St)	2 467	12 648 531	12 296 909	2 815 621	2 711 918	103 704
463	Coburg (Krfr.St)	1 487	5 297 268	4 844 797	703 083	698 078	5 005
464	Hof (Krfr.St)	1 459	2 526 295	2 406 439	355 132	271 315	83 817
471	Bamberg (Lkr)	5 135	7 010 420	6 472 025	1 061 894	927 266	134 629
472	Bayreuth (Lkr)	3 649	3 602 358	3 425 102	549 624	437 809	111 815
473	Coburg (Lkr)	2 779	5 217 624	4 804 319	804 187	652 112	152 075
474	Forchheim (Lkr)	4 121	3 694 046	3 486 307	543 853	413 836	130 019
475	Hof (Lkr)	3 264	9 329 993	8 479 062	1 195 045	1 090 891	104 156
476	Kronach (Lkr)	2 379	3 827 270	3 601 170	563 623	463 756	99 868
477	Kulmbach (Lkr)	2 740	4 673 009	4 340 347	635 623	499 601	136 022
478	Lichtenfels (Lkr)	2 322	4 876 283	4 634 429	823 966	627 752	196 215
479	Wunsiedel i.Fichtelgebirge (Lkr)	2 474	5 371 440	4 945 326	666 193	673 493	- 7 299
5	Mittelfranken	67 154	143 651 799	134 183 872	19 305 066	15 773 443	3 531 645
561	Ansbach (Krfr.St)	1 380	2 896 871	2 607 561	411 934	310 007	101 928
562	Erlangen (Krfr.St)	3 426	8 389 294	7 959 909	869 235	702 643	166 593
563	Fürth (Krfr.St)	4 631	11 847 121	11 161 850	1 561 507	1 335 521	225 986
564	Nürnberg (Krfr.St)	19 350	53 194 940	49 512 811	8 070 834	6 093 272	1 977 569
565	Schwabach (Krfr.St)	1 642	2 881 826	2 745 963	403 563	311 509	92 054
571	Ansbach (Lkr)	7 415	9 189 379	8 656 385	1 329 248	1 035 414	293 836
572	Erlangen-Höchstadt (Lkr)	4 618	16 300 029	14 637 483	2 225 406	2 460 060	- 234 653
573	Fürth (Lkr)	4 370	4 631 337	4 255 898	677 167	523 226	153 942
574	Nürnberger Land (Lkr)	6 671	18 795 394	17 966 183	1 348 261	1 127 028	221 234
575	Neustadt a.d.Aisch-Bad Windsheim (Lkr)	4 420	4 815 020	4 573 459	766 752	573 692	193 062
576	Roth (Lkr)	5 356	6 145 282	5 824 754	912 568	701 056	211 514
577	Weißenburg-Gunzenhausen (Lkr)	3 875	4 565 307	4 281 617	728 592	600 014	128 580

Noch: **Tabelle 8. Steuerpflichtige, steuerbarer Umsatz und Umsatzsteuer-Vorauszahlung in Bayern 2021 nach kreisfreien Städten und Landkreisen**

- Steuerbarer Umsatz, Lieferungen und Leistungen ohne Umsatzsteuer -

AGS	Regionale Gliederung	Steuerpflichtige	Steuerbarer Umsatz		Umsatzsteuer vor Abzug der Vorsteuer	Abziehbare Vorsteuer	Umsatzsteuer-Vorauszahlung
			insgesamt	darunter Lieferungen und Leistungen			
		Anzahl	1 000 EUR				
6	Unterfranken	49 902	99 650 905	91 637 868	15 216 318	12 370 095	2 846 238
661	Aschaffenburg (Krfr.St)	3 547	9 573 098	9 011 767	1 739 023	1 460 256	278 768
662	Schweinfurt (Krfr.St)	1 728	7 017 244	6 114 942	1 077 092	868 118	208 975
663	Würzburg (Krfr.St)	5 083	13 377 421	12 549 629	2 081 709	1 624 207	457 504
671	Aschaffenburg (Lkr)	7 361	18 895 794	16 265 843	2 878 824	2 493 256	385 569
672	Bad Kissingen (Lkr)	3 596	4 704 895	4 513 869	757 269	550 962	206 308
673	Rhön-Grabfeld (Lkr)	2 729	5 787 075	5 582 214	706 373	513 948	192 426
674	Haßberge (Lkr)	2 986	4 127 718	3 729 252	609 357	499 974	109 384
675	Kitzingen (Lkr)	3 690	6 746 911	6 335 959	1 096 061	880 806	215 256
676	Miltenberg (Lkr)	5 320	7 950 833	7 309 771	1 182 257	949 505	232 754
677	Main-Spessart (Lkr)	4 557	6 040 756	5 693 373	888 107	697 755	190 353
678	Schweinfurt (Lkr)	3 390	5 053 813	4 525 800	762 009	570 730	191 280
679	Würzburg (Lkr)	5 915	10 375 347	10 005 448	1 438 237	1 260 578	177 661
7	Schwaben	80 130	144 909 464	134 678 130	21 033 014	16 699 911	4 333 129
761	Augsburg (Krfr.St)	9 568	25 446 121	24 208 890	3 975 182	2 915 669	1 059 516
762	Kaufbeuren (Krfr.St)	1 580	1 851 635	1 777 176	304 570	221 640	82 930
763	Kempten (Allgäu) (Krfr.St)	2 587	9 559 472	9 270 564	1 482 751	1 150 091	332 661
764	Memmingen (Krfr.St)	1 774	5 178 161	4 857 309	746 991	592 558	154 434
771	Aichach-Friedberg (Lkr)	6 353	8 147 164	7 585 460	1 223 653	935 451	288 204
772	Augsburg (Lkr)	10 193	16 793 453	15 216 189	2 328 209	1 895 880	432 332
773	Dillingen a.d.Donau (Lkr)	3 721	7 182 507	6 531 167	971 101	832 895	138 207
774	Günzburg (Lkr)	5 173	11 130 489	10 297 613	1 716 823	1 405 628	311 197
775	Neu-Ulm (Lkr)	5 998	11 096 612	10 223 953	1 521 777	1 228 030	293 749
776	Lindau (Bodensee) (Lkr)	3 829	5 805 242	5 141 779	693 251	584 738	108 514
777	Ostallgäu (Lkr)	6 951	11 690 874	10 859 906	1 633 531	1 380 161	253 372
778	Unterallgäu (Lkr)	6 619	10 481 407	9 597 044	1 468 395	1 231 832	236 566
779	Donau-Ries (Lkr)	7 213	11 908 607	10 997 106	1 748 734	1 377 316	371 420
780	Oberallgäu (Lkr)	8 571	8 637 719	8 113 975	1 218 047	948 022	270 028

Aktuelle
Veröffentlichungen
unter
q.bayern.de/produkte




Statistisches Jahrbuch für Bayern

Das **Statistische Jahrbuch** für Bayern ist das Standardwerk der amtlichen Statistik in Bayern seit 1894. Darin zusammengestellt sind jährlich aktuelle Statistikdaten über Land, Leben, Leute, Politik, Wissenschaft und Wirtschaft in Bayern.

Auf über 700 Seiten enthält es die wichtigsten Ergebnisse aller amtlichen

Statistiken – in Form von Tabellen, Graphiken oder Karten – zum Teil mit langjährigen Vergleichsdaten und Zeitreihen.

Ebenso enthalten sind ausgewählte Strukturdaten für Regierungsbezirke, kreisfreie Städte und Landkreise sowie Regionen Bayerns, für Bund und Länder sowie die EU-Mitgliedstaaten.



Die bisherigen Auswirkungen der Corona-Pandemie sind in ausgewählten Sonderstatistiken dargestellt.

Preise
Buch 39,00 €
Buch + DVD 46,00 €
PDF (DVD oder Datei)
12,00 €

Bayern Daten

Die **Bayern Daten** sind ein Auszug aus dem Statistischen Jahrbuch und enthalten auf über 30 Seiten die wichtigsten bayerischen Strukturdaten aus

Wirtschaft, Gesellschaft und Politik in Tabellen und Graphiken.

Heft und Datei kostenlos

Bayerisches Landesamt für Statistik – Vertrieb, Nürnberger Straße 95, 90762 Fürth
Telefon 0911 98208-6311 | Telefax 0911 98208-96638 | vertrieb@statistik.bayern.de