



## Statistische Berichte

Kennziffer  
L IV 1 j  
2013

# Umsätze und ihre Besteuerung (Umsatzsteuer-Voranmeldungen) in Bayern im Jahr 2013



## Publikationsservice

Das Bayerische Landesamt für Statistik veröffentlicht jährlich über 400 Publikationen. Mit ihnen wird vor allem die informationelle Grundversorgung der Bevölkerung mit statistischen Daten gesichert.

### Kostenlos

ist der Download der meisten Veröffentlichungen, z.B. von Statistischen Berichten (PDF- oder Excel-Format).

### Kostenpflichtig

sind alle Printversionen (auch von Statistischen Berichten), Datenträger und ausgewählte Dateien (z.B. Verzeichnisse, Beiträge, Jahrbuch).

### Newsletter Veröffentlichungen

Die Themenbereiche können individuell ausgewählt werden. Über Neuerscheinungen wird aktuell informiert.

### Webshop

 Alle Veröffentlichungen sind im Internet verfügbar unter [www.statistik.bayern.de/veroeffentlichungen](http://www.statistik.bayern.de/veroeffentlichungen)

## Impressum

### Statistische Berichte

bieten in tabellarischer Form neuestes Zahlenmaterial der jeweiligen Erhebung. Dieses wird, soweit erforderlich, methodisch erläutert und kurz kommentiert.

### Herausgeber, Druck und Vertrieb

Bayerisches Landesamt für Statistik  
St.-Martin-Str. 47  
81541 München

### Vertrieb

E-Mail [vertrieb@statistik.bayern.de](mailto:vertrieb@statistik.bayern.de)  
Telefon 089 2119-3205  
Telefax 089 2119-3457

### Auskunftsdienst

E-Mail [info@statistik.bayern.de](mailto:info@statistik.bayern.de)  
Telefon 089 2119-3218  
Telefax 089 2119-13580

© Bayerisches Landesamt für Statistik,  
München 2015

Vervielfältigung und Verbreitung, auch auszugsweise, mit Quellenangabe gestattet.

## Zeichenerklärung

- 0 mehr als nichts, aber weniger als die Hälfte der kleinsten in der Tabelle nachgewiesenen Einheit
- nichts vorhanden
- / keine Angabe, da Zahl nicht sicher genug
- Zahlenwert unbekannt, geheimzuhaltend oder nicht rechenbar
- ... Angabe fällt später an
- x Tabellenfach gesperrt, da Aussage nicht sinnvoll
- ( ) Nachweis unter dem Vorbehalt, dass der Zahlenwert erhebliche Fehler aufweisen kann
- p vorläufiges Ergebnis
- r berichtigtes Ergebnis
- s geschätztes Ergebnis
- D Durchschnitt
- ≙ entspricht

## Auf- und Abrundungen

Im Allgemeinen ist ohne Rücksicht auf die Endsummen auf- bzw. abgerundet worden. Deshalb können sich bei der Summierung von Einzelangaben geringfügige Abweichungen zu den ausgewiesenen Endsummen ergeben. Bei der Aufgliederung der Gesamtheit in Prozent kann die Summe der Einzelwerte wegen Rundens vom Wert 100 % abweichen. Eine Abstimmung auf 100 % erfolgt im Allgemeinen nicht.

# Inhaltsverzeichnis

<b>Vorbemerkungen</b> .....	4
<b>Methodische Hinweise</b> .....	4
<b>Erläuterungen</b> .....	5
Muster der Vordrucke im Umsatzsteuer-Voranmeldungsverfahren 2013 .....	8
<b>Abbildungen und Tabellen</b>	
Abb. 1 Vereinfachtes Schema zur Darstellung der steuerbaren Umsätze .....	6
Abb. 2 Überblick über die Gliederung der Klassifikation der Wirtschaftszweige (Ausgabe 2008) .....	7
Abb. 3 Steuerpflichtige und deren Lieferungen und Leistungen in Bayern 2004 bis 2013.....	10
Abb. 4 Anteile der Steuerpflichtigen und deren Lieferungen und Leistungen in Bayern 2013 nach Wirtschaftsabschnitten.....	10
Abb. 5 Steuerpflichtige und deren Lieferungen und Leistungen in Bayern 2013 nach Unternehmensgröße .....	10
Abb. 6 Anteile der Steuerpflichtigen und deren Lieferungen und Leistungen in Bayern 2013 nach der Rechtsform der Unternehmen .....	11
Abb. 7 Lieferungen und Leistungen in Bayern 2013 nach Steuersätzen und ausgewählten Wirtschaftsabschnitten .....	11
Abb. 8 Lieferungen und Leistungen je Steuerpflichtigem in den Regierungsbezirken Bayerns 2013 nach ausgewählten Wirtschaftsabschnitten .....	11
Abb. 9 Lieferungen und Leistungen je Steuerpflichtigem in den kreisfreien Städten und Landkreisen Bayerns im Jahr 2013 .....	12
Tabelle 1 Steuerpflichtige, Lieferungen und Leistungen sowie Umsatzsteuer-Vorauszahlung in Bayern 2013 nach Umsatzgrößenklassen.....	13
Tabelle 2 Steuerpflichtige, Steuerbarer Umsatz und Umsatzsteuer-Vorauszahlung in Bayern 2013 nach ausführlicher wirtschaftlicher Gliederung .....	14
Tabelle 3a Steuerpflichtige sowie Lieferungen und Leistungen bis unter 2 Millionen Euro in Bayern 2013 nach Umsatzgrößenklassen und Gliederung nach Wirtschaftszweiggruppen .....	66
Tabelle 3b Steuerpflichtige sowie Lieferungen und Leistungen von 2 Millionen Euro und mehr in Bayern 2013 nach Umsatzgrößenklassen und Gliederung nach Wirtschaftszweiggruppen .....	84
Tabelle 4 Steuerpflichtige sowie Lieferungen und Leistungen in Bayern 2013 nach Rechtsformen und Wirtschaftsabteilungen.....	102
Tabelle 5 Steuerpflichtige und steuerfreie Lieferungen und Leistungen in Bayern 2013 nach Steuersätzen, Vorsteuerabzug und Wirtschaftszweiggruppen.....	104
Tabelle 6 Steuerpflichtige, Lieferungen und Leistungen in Bayern 2013 nach ausgewählten Wirtschaftsabteilungen sowie kreisfreien Städten und Landkreisen .....	122
Tabelle 7 Steuerpflichtige, Lieferungen und Leistungen sowie Umsatzsteuer-Vorauszahlung in Bayern 2013 nach Regierungsbezirken und Umsatzgrößenklassen .....	128
Tabelle 8 Steuerpflichtige, Steuerbarer Umsatz und Umsatzsteuer-Vorauszahlung in Bayern 2013 nach kreisfreien Städten und Landkreisen.....	132

## Vorbemerkungen

Die im jährlichen Turnus durchzuführende Umsatzsteuerstatistik liefert für die Gesetzgebung und Verwaltung Unterlagen über die steuerliche Belastung der Umsätze sowie über die Auswirkungen einzelner steuerlicher Bestimmungen. Die Statistik gibt aber auch einen Einblick in die Struktur und Höhe der Umsätze und kennzeichnet damit die branchenmäßige und regionale Wirtschaftsentwicklung.

Die Umsatzsteuerstatistik beruht auf der Auswertung monatlicher und vierteljährlicher Voranmeldungen, zu denen Unternehmer verpflichtet sind, deren Umsatz über 17 500 Euro und deren Steuer über 512 Euro im Jahr beträgt. Nicht erfasst werden jene Unternehmen, die vorwiegend steuerfreie Umsätze tätigen bzw. bei denen keine Steuerzahllast entsteht (z.B. niedergelassene Ärzte und Zahnärzte ohne Labor, Behörden, Versicherungsvertreter, landwirtschaftliche Unternehmen).

Aufgrund von Steuerbefreiungen beziehungsweise Sonderregelungen ergibt sich in der Umsatzsteuerstatistik kein genaues Abbild der Zahl und der Umsätze der Unternehmen in den Wirtschaftszweigen Land- und Forstwirtschaft, Banken und Versicherungen, im Bildungsbereich und im Gesundheitswesen (siehe §§ 4, 24 Umsatzsteuergesetz).

## Methodische Hinweise

### Rechtliche Grundlagen

Rechtsgrundlage für die Umsatzsteuerstatistik ist das Gesetz über Steuerstatistiken (StStatG), veröffentlicht als Art. 35 des Jahressteuergesetzes 1996 vom 11. Oktober 1995 (BGBl I S. 1250, 1409) in seiner jeweils geltenden Fassung.

Maßgebend für die Erfassung und Besteuerung der Umsätze und innergemeinschaftlichen Erwerbe im Jahr 2012 war das Umsatzsteuergesetz (UStG) in der Fassung der Bekanntmachung vom 21. Februar 2005 (BGBl. I S. 386), zuletzt geändert durch Gesetz vom 08.05.2012 ( BGBl. I S. 1030).

### Erhebungsunterlagen und Durchführung

Die Umsatzsteuerstatistik ist eine Sekundärstatistik. Die Erhebung wird seit 1996 jährlich durchgeführt (bis dahin alle 2 Jahre). Als Erhebungsgrundlage für das Berichtsjahr 2013 standen, wie schon in den vorangegangenen Statistikjahren, Datensätze der Finanzverwaltung mit anonymisierten Angaben aus den Umsatzsteuer-Voranmeldungen und dem Grundinformationsdienst zur Verfügung. Die von der Finanzverwaltung erfassten Merkmale können den Vordruckmustern auf den Seiten 8 und 9 entnommen werden.

Bei Unternehmen, die in mehreren wirtschaftlichen Bereichen tätig sind, erfolgte die wirtschaftssystematische Zuordnung des Gesamtumsatzes zu dem einen Wirtschaftszweig, der den **Schwerpunkt der wirtschaftlichen Tätigkeit** darstellte. Die regionale Zuordnung des gesamten Unternehmensumsatzes einschließlich der Umsätze von Filialen, Zweigstellen und Tochterunternehmen erfolgte an dem für den **Sitz der Geschäftsleitung zuständigen Finanzamt** des Unternehmens. Dadurch sind dem Erkenntniswert der Umsatzsteuerstatistik insbesondere auf regionaler Basis Grenzen gesetzt. Ergebnisse der Umsatzsteuerstatistik liegen bis auf Gemeindeebene vor, der regionalen Gliederung liegt der Gebietsstand 31. Dezember 2013 zugrunde.

## Erläuterungen

Als **Umsatzsteuerpflichtige** gelten Unternehmer im Sinne des § 2 Abs. 1 UStG. Danach ist Unternehmer, wer eine gewerbliche oder berufliche Tätigkeit selbstständig und nachhaltig ausübt. Das Unternehmen umfasst die gesamte gewerbliche oder berufliche Tätigkeit des Unternehmers.

Der **steuerbare Umsatz** (§ 1 UStG) umfasst alle Lieferungen und sonstigen Leistungen, den Eigenverbrauch und die eigenverbrauchsähnlichen Vorgänge sowie seit 1993 auch die innergemeinschaftlichen Erwerbe, unabhängig davon, ob diese Umsätze steuerpflichtig oder steuerfrei sind.

**Bemessungsgrundlage** für Lieferungen und sonstige Leistungen sowie für die innergemeinschaftlichen Erwerbe ist das Entgelt (§ 10 Abs. 1 UStG). Der Eigenverbrauch sowie die eigenverbrauchsähnlichen Vorgänge werden nach dem Einkaufspreis zuzüglich der Nebenkosten oder nach den Selbstkosten bewertet (§ 10 Abs. 4 Nr. 1-3 UStG). Die Umsatzsteuer gehört nicht zur Bemessungsgrundlage.

Der allgemeine **Steuersatz** für steuerpflichtige Umsätze beträgt 19 Prozent (§ 12 Abs. 1 UStG). Der ermäßigte Steuersatz liegt für die nach § 12 Abs. 2 UStG begünstigten Umsätze bei 7 Prozent.

Wendet man die Steuersätze auf die Bemessungsgrundlage an, ergibt sich die **Umsatzsteuer vor Abzug der Vorsteuerbeträge**.

Der Unternehmer kann nach § 15 Abs. 1 UStG die ihm im Geschäftsverkehr von anderen Unternehmen gesondert in Rechnung gestellte Umsatzsteuer als **Vorsteuer** von seiner Umsatzsteuerschuld abziehen.

Die **Umsatzsteuer-Vorauszahlung** errechnet der Unternehmer aus der Umsatzsteuer auf die steuerpflichtigen Umsätze abzüglich der ihm in Rechnung gestellten abziehbaren Vorsteuern und den sonstigen Kürzungsbeträgen. Der Unternehmer hat während des Kalenderjahres nach § 18 Abs. 1 UStG monatlich bzw. vierteljährlich eine Umsatzsteuer-Voranmeldung abzugeben, in der er die Umsatzsteuer für den Voranmeldungszeitraum (Vorauszahlung) selbst zu berechnen hat.

**Abb. 1** gibt einen Gesamtüberblick über die steuerbaren Umsätze, die sich aus steuerpflichtigen und steuerfreien Umsätzen zusammensetzen;

Der Umsatzsteuer unterliegen nach § 1 Abs. 1 UStG die folgenden steuerbaren Umsätze:

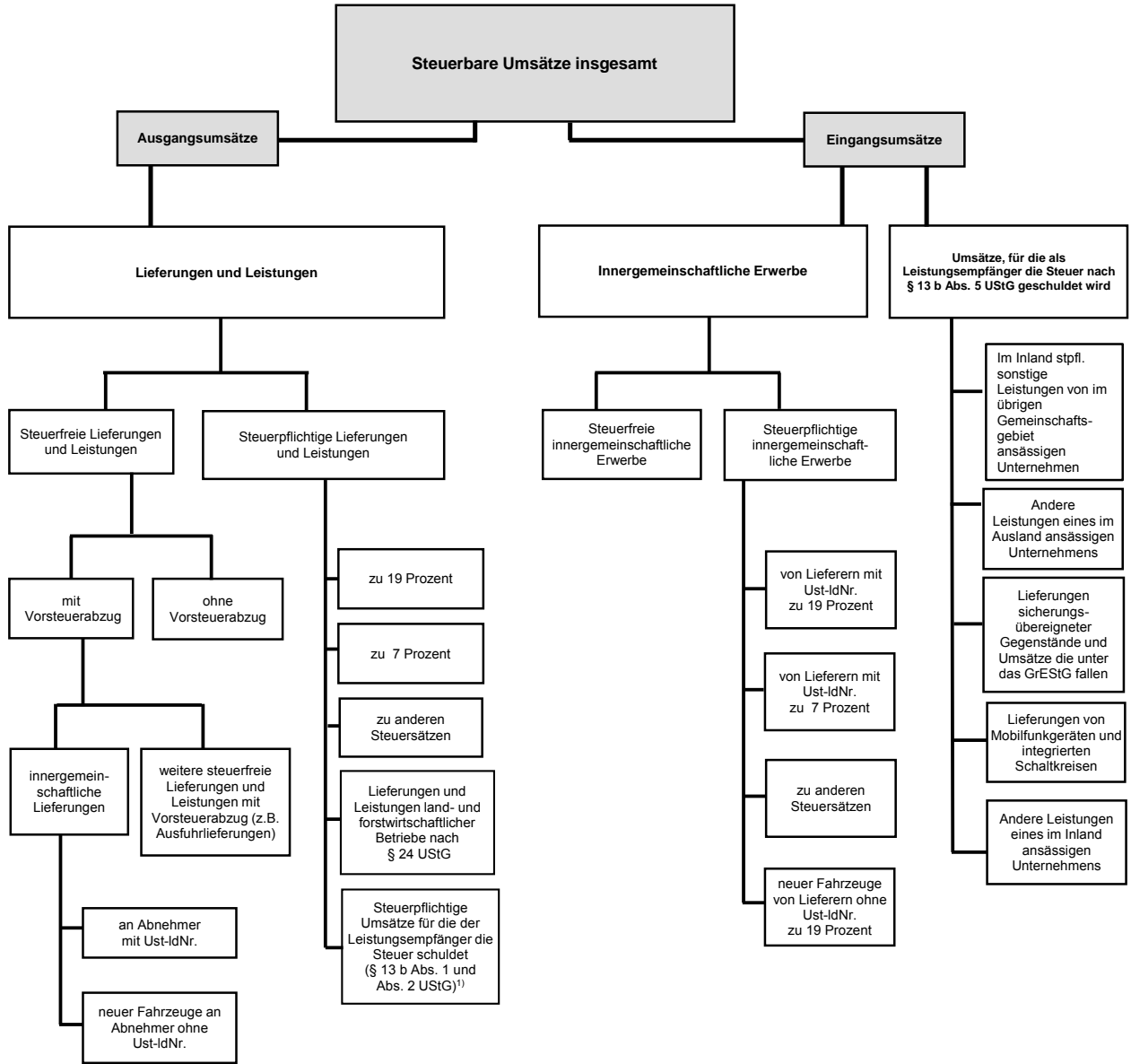
- die Lieferungen und sonstigen Leistungen, die ein Unternehmer im Inland gegen Entgelt im Rahmen seines Unternehmens ausführt.
- die Einfuhr von Gegenständen aus dem Drittlandsgebiet in das Inland (Einfuhrumsatzsteuer).
- der innergemeinschaftliche Erwerb im Inland gegen Entgelt.

Die Einfuhrumsätze sind nicht Gegenstand der Umsatzsteuerstatistik.

### **Wirtschaftssystematische Zuordnung**

Der Branchenzuordnung der Umsatzsteuerstatistik liegt seit dem Berichtsjahr 2009 die Klassifikation der Wirtschaftszweige, Ausgabe 2008 (WZ 2008), Tiefengliederung für Steuerstatistiken (GKZ 2008) zugrunde. - Vergl. Abb. 2

Abb. 1 Vereinfachtes Schema zur Darstellung der steuerbaren Umsätze



<sup>1)</sup> Zur Abbildung des Ausgangsumsatzes werden diese nachrichtlich mitgeteilten steuerpflichtigen Umsätze zu den Lieferungen und Leistungen hinzugezählt.

**Abb. 2 Überblick über die Gliederung der Klassifikation der Wirtschaftszweige (Ausgabe 2008)**

Abschnitt	Abteilung <sup>1)</sup>	Bezeichnung
A	01 - 03	Land- und Forstwirtschaft, Fischerei
B	05 - 09	Bergbau und Gewinnung von Steinen und Erden
C	10 - 33	Verarbeitendes Gewerbe
	10 - 12	Herstellung von Nahrungs- und Genussmitteln, Getränken und Tabakerzeugn.
	13 - 15	Herstellung von Textilien, Bekleidung, Leder, Lederwaren und Schuhen
	16 - 18	Herstellung von Holzwaren, Papier, Pappe und Waren daraus, Herstellung von Druckerzeugnissen
	19	Kokerei, Mineralölverarbeitung
	20	Herstellung von chemischen Erzeugnissen
	21	Herstellung von pharmazeutischen Erzeugnissen
	22 - 23	Herstellung von Gummi- und Kunststoffwaren, sowie von Glas und Glaswaren, Keramik, Verarbeitung von Steinen und Erden
	24 - 25	Metallerzeugung und -bearbeitung, Herstellung von Metallerzeugnissen
	26	Herstellung von Datenverarbeitungsgeräten, elektronischen und optischen Erzeugnissen
	27	Herstellung von elektrischen Ausrüstungen
	28	Maschinenbau
	29 - 30	Fahrzeugbau
	31 - 33	Herstellung von Möbeln und sonstigen Waren; Reparatur und Installation von Maschinen und Ausrüstungen
D	35	Energieversorgung
E	36 - 39	Wasserversorgung; Abwasser- und Abfallentsorgung und Beseitigung von Umweltverschmutzungen
F	41 - 43	Baugewerbe
G	45 - 47	Handel; Instandhaltung und Reparatur von Kraftfahrzeugen
H	49 - 53	Verkehr und Lagerei
I	55 - 56	Gastgewerbe
J	58 - 63	Information und Kommunikation
	58 - 60	Verlagswesen, audiovisuelle Medien und Rundfunk
	61	Telekommunikation
	62 - 63	IT- und Informationsdienstleistungen
K	64 - 66	Erbringung von Finanz- und Versicherungsdienstleistungen
L	68	Grundstücks- und Wohnungswesen
M	69 - 75	Erbringung von freiberuflichen, wissenschaftlichen und technischen Dienstleistungen
	69 - 71	Erbringung von freiberuflichen und technischen Dienstleistungen
	72	Forschung und Entwicklung
	73 - 75	Sonstige freiberufliche, wissenschaftliche und technische Tätigkeiten
N	77 - 82	Erbringung von sonstigen wirtschaftlichen Dienstleistungen
O <sup>2)</sup>	84	Öffentliche Verwaltung, Verteidigung; Sozialversicherung
P	85	Erziehung und Unterricht
Q	86 - 88	Gesundheits- und Sozialwesen
	86	Gesundheitswesen
	87 - 88	Heime und Sozialwesen
R	90 - 93	Kunst, Unterhaltung und Erholung
S	94 - 96	Erbringung von sonstigen Dienstleistungen
T <sup>2)</sup>	97 - 98	Private Haushalte mit Hauspersonal
U <sup>2)</sup>	99	Exterritoriale Organisationen und Körperschaften

<sup>1)</sup> Die Abteilungen sind gegliedert in Gruppen (3-Steller), diese in Klassen (4-Steller) und diese in Unterklassen (5-Steller).

<sup>2)</sup> In der Umsatzsteuerstatistik nicht vorkommend.

- Bitte weiße Felder ausfüllen oder  ankreuzen, Anleitung beachten -

# 2013

Zeile  
1  
2  
3  
4  
5  
6  
7  
8  
9  
10  
11  
12  
13  
14  
15  
16  
17  
18  
19  
20  
21  
22  
23  
24  
25  
26  
27  
28  
29  
30  
31  
32  
33  
34  
35  
36  
37  
38  
39  
40  
41  
42  
43

Fallart	<b>Steuernummer</b>	Unterfallart
<b>11</b>		<b>56</b>

**30** Eingangsstempel oder -datum

## Umsatzsteuer-Voranmeldung 2013

Finanzamt

Unternehmer – ggf. abweichende Firmenbezeichnung –  
Anschrift – Telefon – E-Mail-Adresse

**Voranmeldungszeitraum**  
bei **monatlicher** Abgabe bitte ankreuzen  
bei **vierteljährlicher** Abgabe bitte ankreuzen

<b>13 01</b>	Jan.	<input type="checkbox"/>	<b>13 07</b>	Juli	<input type="checkbox"/>	<b>13 41</b>	I. Kalender- vierteljahr	<input type="checkbox"/>
<b>13 02</b>	Feb.	<input type="checkbox"/>	<b>13 08</b>	Aug.	<input type="checkbox"/>	<b>13 42</b>	II. Kalender- vierteljahr	<input type="checkbox"/>
<b>13 03</b>	März	<input type="checkbox"/>	<b>13 09</b>	Sept.	<input type="checkbox"/>	<b>13 43</b>	III. Kalender- vierteljahr	<input type="checkbox"/>
<b>13 04</b>	April	<input type="checkbox"/>	<b>13 10</b>	Okt.	<input type="checkbox"/>	<b>13 44</b>	IV. Kalender- vierteljahr	<input type="checkbox"/>
<b>13 05</b>	Mai	<input type="checkbox"/>	<b>13 11</b>	Nov.	<input type="checkbox"/>			
<b>13 06</b>	Juni	<input type="checkbox"/>	<b>13 12</b>	Dez.	<input type="checkbox"/>			

**Berichtigte Anmeldung**  
(falls ja, bitte eine „1“ eintragen) **10**

**Belege** (Verträge, Rechnungen, Erläuterungen usw.)  
sind beigelegt bzw. werden gesondert eingereicht  
(falls ja, bitte eine „1“ eintragen) **22**

### I. Anmeldung der Umsatzsteuer-Vorauszahlung

	Bemessungsgrundlage ohne Umsatzsteuer		Steuer	
	volle EUR	<input type="checkbox"/>	EUR	Ct
<b>Lieferungen und sonstige Leistungen</b> (einschließlich unentgeltlicher Wertabgaben)				
<b>Steuerfreie Umsätze mit Vorsteuerabzug</b> <b>Innergemeinschaftliche Lieferungen</b> (§ 4 Nr. 1 Buchst. b UStG) an Abnehmer mit USt-IdNr. ....	<b>41</b>	<input type="checkbox"/>		
neuer Fahrzeuge an Abnehmer <b>ohne</b> USt-IdNr. ....	<b>44</b>	<input type="checkbox"/>		
neuer Fahrzeuge außerhalb eines Unternehmens (§ 2a UStG) ....	<b>49</b>	<input type="checkbox"/>		
<b>Weitere steuerfreie Umsätze mit Vorsteuerabzug</b> (z.B. <b>Ausfuhrlieferungen</b> , Umsätze nach § 4 Nr. 2 bis 7 UStG) ....	<b>43</b>	<input type="checkbox"/>		
<b>Steuerfreie Umsätze ohne Vorsteuerabzug</b> Umsätze nach § 4 Nr. 8 bis 28 UStG ....	<b>48</b>	<input type="checkbox"/>		
<b>Steuerpflichtige Umsätze</b> (Lieferungen und sonstige Leistungen einschl. unentgeltlicher Wertabgaben)				
zum Steuersatz von 19 % .....	<b>81</b>	<input type="checkbox"/>		
zum Steuersatz von 7 % .....	<b>86</b>	<input type="checkbox"/>		
zu anderen Steuersätzen .....	<b>35</b>	<input type="checkbox"/>	<b>36</b>	
Lieferungen land- und forstwirtschaftlicher Betriebe nach § 24 UStG an Abnehmer <b>mit</b> USt-IdNr. ....	<b>77</b>	<input type="checkbox"/>		
Umsätze, für die eine Steuer nach § 24 UStG zu entrichten ist (Säge- werkserzeugnisse, Getränke und alkohol. Flüssigkeiten, z.B. Wein) ...	<b>76</b>	<input type="checkbox"/>	<b>80</b>	
<b>Innergemeinschaftliche Erwerbe</b> <b>Steuerfreie innergemeinschaftliche Erwerbe</b> Erwerbe nach §§ 4b und 25c UStG .....	<b>91</b>	<input type="checkbox"/>		
<b>Steuerpflichtige innergemeinschaftliche Erwerbe</b> zum Steuersatz von 19 % .....	<b>89</b>	<input type="checkbox"/>		
zum Steuersatz von 7 % .....	<b>93</b>	<input type="checkbox"/>		
zu anderen Steuersätzen .....	<b>95</b>	<input type="checkbox"/>	<b>98</b>	
<b>neuer Fahrzeuge</b> von Lieferanten <b>ohne</b> USt-IdNr. zum allgemeinen Steuersatz .....	<b>94</b>	<input type="checkbox"/>	<b>96</b>	
<b>Ergänzende Angaben zu Umsätzen</b> Lieferungen des ersten Abnehmers bei <b>innergemeinschaftlichen</b> <b>Dreiecksgeschäften</b> (§ 25b Abs. 2 UStG) .....	<b>42</b>	<input type="checkbox"/>		
Steuerpflichtige Umsätze, für die der <b>Leistungsempfänger</b> die <b>Steuer</b> nach § 13b Abs. 5 Satz 1 i.V.m. Abs. 2 Nr. 10 UStG schuldet .....	<b>68</b>	<input type="checkbox"/>		
Übrige steuerpflichtige Umsätze, für die der <b>Leistungsempfänger</b> die <b>Steuer</b> nach § 13b Abs. 5 UStG schuldet .....	<b>60</b>	<input type="checkbox"/>		
<b>Nicht steuerbare sonstige Leistungen</b> gem. § 18b Satz 1 Nr. 2 UStG	<b>21</b>	<input type="checkbox"/>		
<b>Übrige nicht steuerbare Umsätze</b> (Leistungsort nicht im Inland) ...	<b>45</b>	<input type="checkbox"/>		
<b>Übertrag</b> .....				
	zu übertragen in Zeile 45			

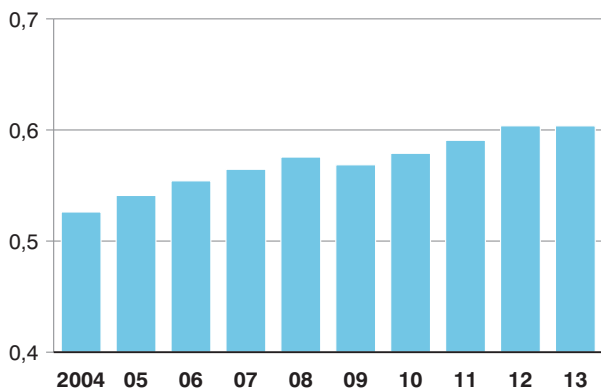
USt 1 A – Umsatzsteuer-Voranmeldung 2013 – (10.12)



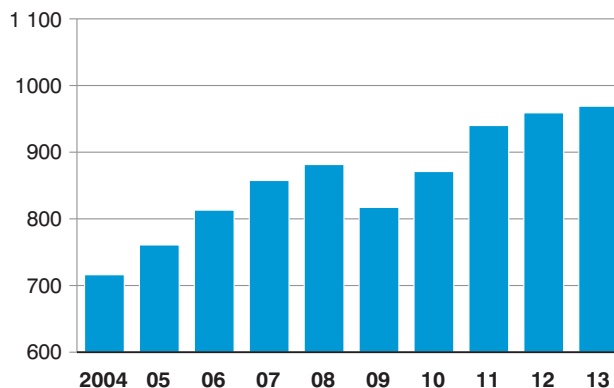
Steuernummer:		Steuer EUR	Ct
44	Übertrag .....		
46	<b>Leistungsempfänger als Steuerschuldner (§ 13b UStG)</b>		
47	Im Inland steuerpflichtige sonstige Leistungen eines im übrigen Gemeinschaftsgebiet ansässigen Unternehmers (§13b Abs. 1 UStG) ..	46	47
48	Andere Leistungen eines im Ausland ansässigen Unternehmers (§ 13b Abs. 2 Nr. 1 und 5 UStG) .....	52	53
49	Lieferungen sicherungsübereigneter Gegenstände und Umsätze, die unter das GrEStG fallen (§ 13b Abs. 2 Nr. 2 und 3 UStG) .....	73	74
50	Lieferungen von Mobilfunkgeräten und integrierten Schaltkreisen (§ 13b Abs. 2 Nr. 10 UStG) .....	78	79
51	Andere Leistungen eines im Inland ansässigen Unternehmers (§ 13b Abs. 2 Nr. 4 und 6 bis 9 UStG) .....	84	85
52	Steuer infolge Wechsels der Besteuerungsform sowie Nachsteuer auf versteuerte Anzahlungen u. ä. wegen Steuersatzänderung .....		65
53	<b>Umsatzsteuer</b>		
54	<b>Abziehbare Vorsteuerbeträge</b>		
55	Vorsteuerbeträge aus Rechnungen von anderen Unternehmern (§ 15 Abs. 1 Satz 1 Nr. 1 UStG), aus Leistungen im Sinne des § 13a Abs. 1 Nr. 6 UStG (§ 15 Abs. 1 Satz 1 Nr. 5 UStG) und aus innergemeinschaftlichen Dreiecksgeschäften (§ 25b Abs. 5 UStG) .....		66
56	Vorsteuerbeträge aus dem innergemeinschaftlichen Erwerb von Gegenständen (§ 15 Abs. 1 Satz 1 Nr. 3 UStG) .....		61
57	Entstandene Einfuhrumsatzsteuer (§ 15 Abs. 1 Satz 1 Nr. 2 UStG) .....		62
58	Vorsteuerbeträge aus Leistungen im Sinne des § 13b UStG (§ 15 Abs. 1 Satz 1 Nr. 4 UStG) .....		67
59	Vorsteuerbeträge, die nach allgemeinen Durchschnittssätzen berechnet sind (§§ 23 und 23a UStG) .....		63
60	Berichtigung des Vorsteuerabzugs (§ 15a UStG) .....		64
61	Vorsteuerabzug für innergemeinschaftliche Lieferungen neuer Fahrzeuge außerhalb eines Unternehmens (§ 2a UStG) sowie von Kleinunternehmern im Sinne des § 19 Abs. 1 UStG (§ 15 Abs. 4a UStG) .....		59
62	Verbleibender Betrag .....		
63	<b>Andere Steuerbeträge</b>		
64	In Rechnungen unrichtig oder unberechtigt ausgewiesene Steuerbeträge (§ 14c UStG) sowie Steuerbeträge, die nach § 4 Nr. 4a Satz 1 Buchst. a Satz 2, § 6a Abs. 4 Satz 2, § 17 Abs. 1 Satz 6 oder § 25b Abs. 2 UStG geschuldet werden .....		69
65	<b>Umsatzsteuer-Vorauszahlung/Überschuss</b>		
66	<b>Anrechnung</b> (Abzug) der festgesetzten <b>Sondervorauszahlung</b> für Dauerfristverlängerung (nur auszufüllen in der letzten Voranmeldung des Besteuerungszeitraums, in der Regel Dezember) .....		39
67	<b>Verbleibende Umsatzsteuer-Vorauszahlung</b> .....		83
68	<b>Verbleibender Überschuss</b> - bitte dem Betrag ein Minuszeichen voranstellen -		
69			
70	<b>II. Sonstige Angaben und Unterschrift</b>		
71	Ein Erstattungsbetrag wird auf das dem Finanzamt benannte Konto überwiesen, soweit der Betrag nicht mit Steuerschulden verrechnet wird.		
72	<b>Verrechnung des Erstattungsbetrags erwünscht / Erstattungsbetrag ist abgetreten</b> (falls ja, bitte eine „1“ eintragen) .....	29	
73	Geben Sie bitte die Verrechnungswünsche auf einem besonderen Blatt an oder auf dem beim Finanzamt erhältlichen Vordruck „Verrechnungsantrag“.		
74	Die <b>Einzugsermächtigung</b> wird ausnahmsweise (z.B. wegen Verrechnungswünschen) für diesen Voranmeldungszeitraum <b>widerrufen</b> (falls ja, bitte eine „1“ eintragen) .....	26	
75	Ein ggf. verbleibender Restbetrag ist gesondert zu entrichten.		
76	<b>Hinweis nach den Vorschriften der Datenschutzgesetze:</b>	- nur vom Finanzamt auszufüllen -	
77	Die mit der Steueranmeldung angeforderten Daten werden auf Grund der §§ 149 ff. der Abgabenordnung und der §§ 18, 18b des Umsatzsteuergesetzes erhoben. Die Angabe der Telefonnummern und der E-Mail-Adressen ist freiwillig.	11	19
78			12
79	Bei der Anfertigung dieser Steueranmeldung hat mitgewirkt:		
80	(Name, Anschrift, Telefon, E-Mail-Adresse)		
81			
82			
83			
84		Datum, Namenszeichen	
85		Kontrollzahl und/oder Datenerfassungsvermerk	
86	<b>Datum, Unterschrift</b>		

Abb. 3  
**Steuerpflichtige und deren Lieferungen und Leistungen in Bayern 2004 bis 2013\***

**Steuerpflichtige**  
in Millionen

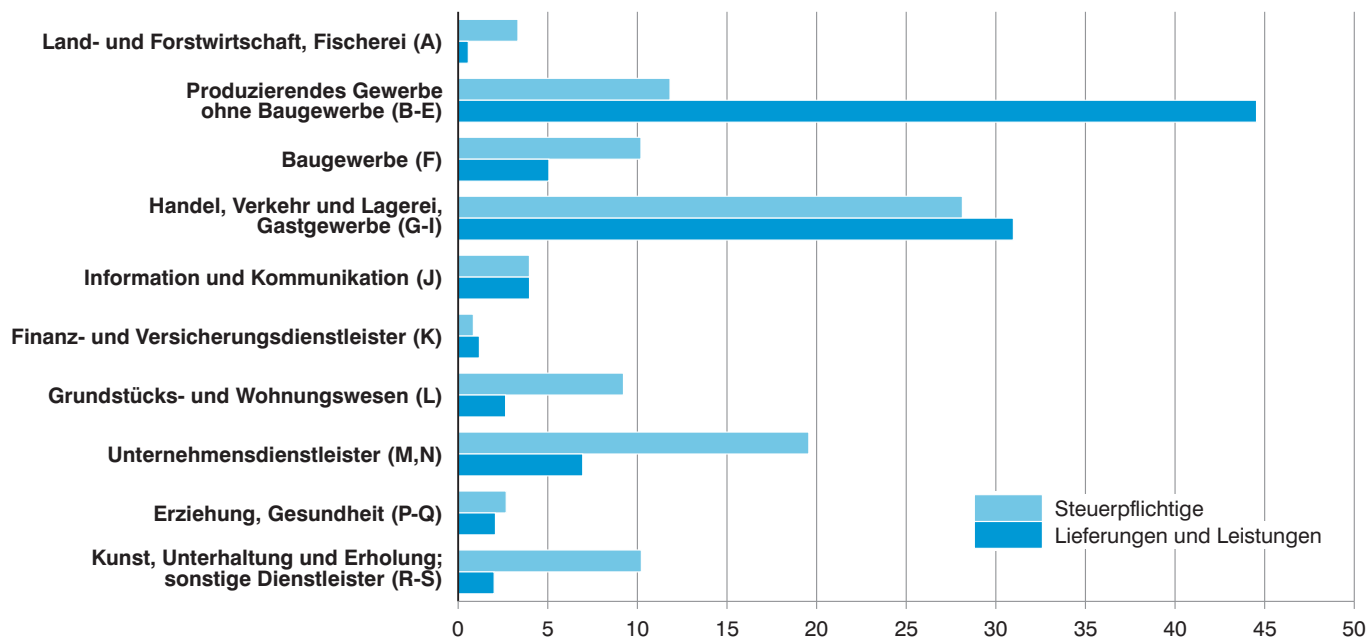


**Lieferungen und Leistungen**  
in Milliarden Euro



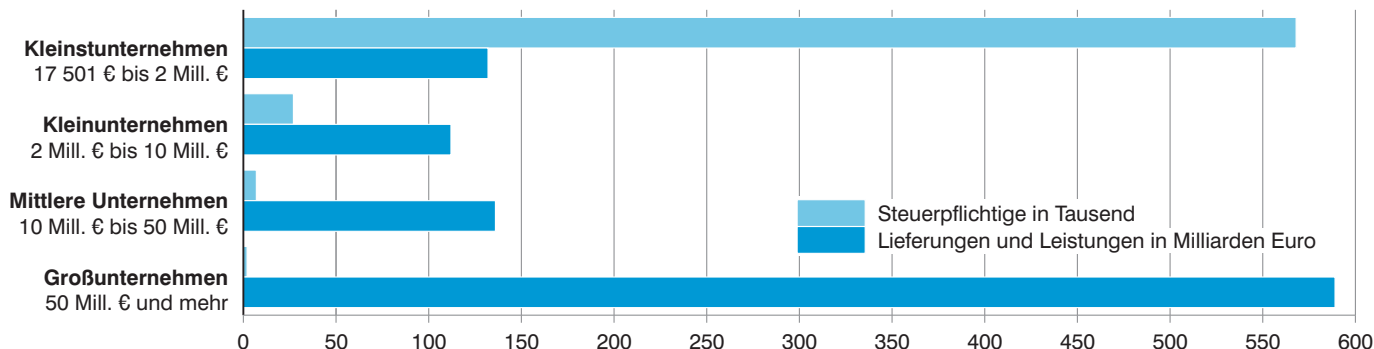
\* Für detaillierte Informationen siehe Tabelle 1.

Abb. 4  
**Anteile der Steuerpflichtigen und deren Lieferungen und Leistungen in Bayern 2013 nach Wirtschaftsabschnitten (WZ 2008)\***  
in Prozent



\* Für detaillierte Informationen siehe Tabelle 2.

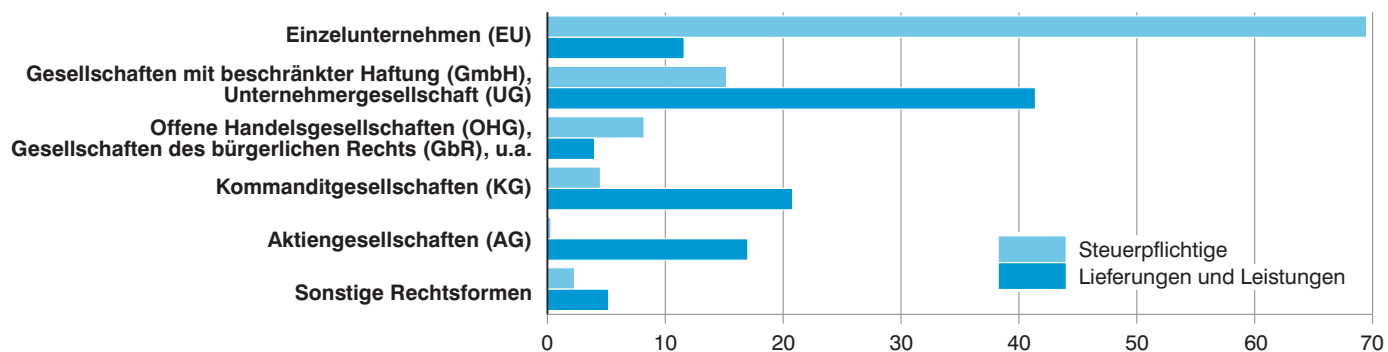
Abb. 5  
**Steuerpflichtige und deren Lieferungen und Leistungen in Bayern 2013 nach Unternehmensgröße\***



\* Für detaillierte Informationen siehe Tabelle 3.

Abb. 6

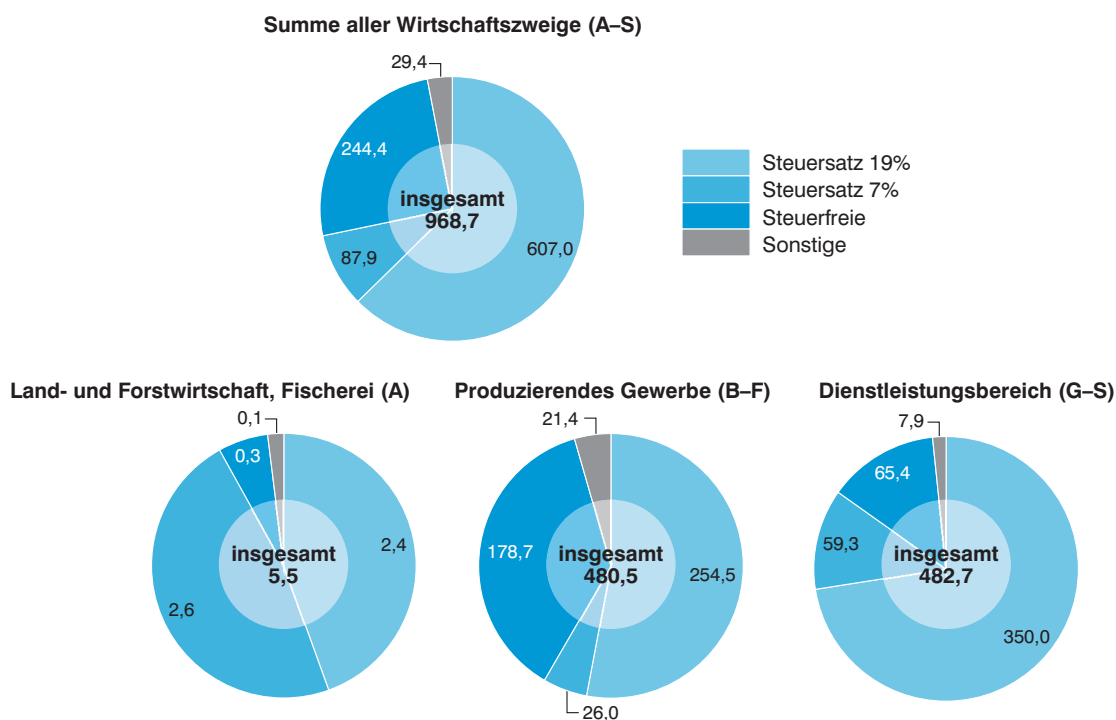
**Anteile der Steuerpflichtigen und deren Lieferungen und Leistungen in Bayern 2013 nach der Rechtsform der Unternehmen\* in Prozent**



\* Für detaillierte Informationen siehe Tabelle 4.

Abb. 7

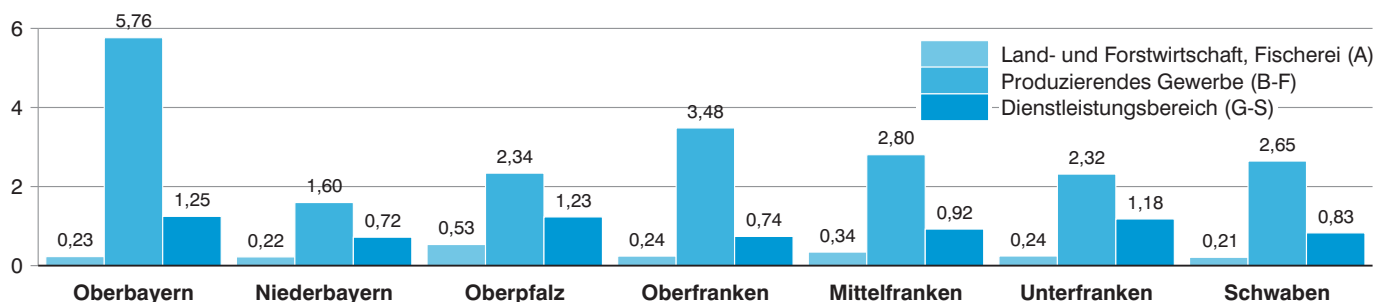
**Lieferungen und Leistungen in Bayern 2013 nach Steuersätzen und ausgewählten Wirtschaftsabschnitten\* in Milliarden Euro**



\* Für detaillierte Informationen siehe Tabelle 5.

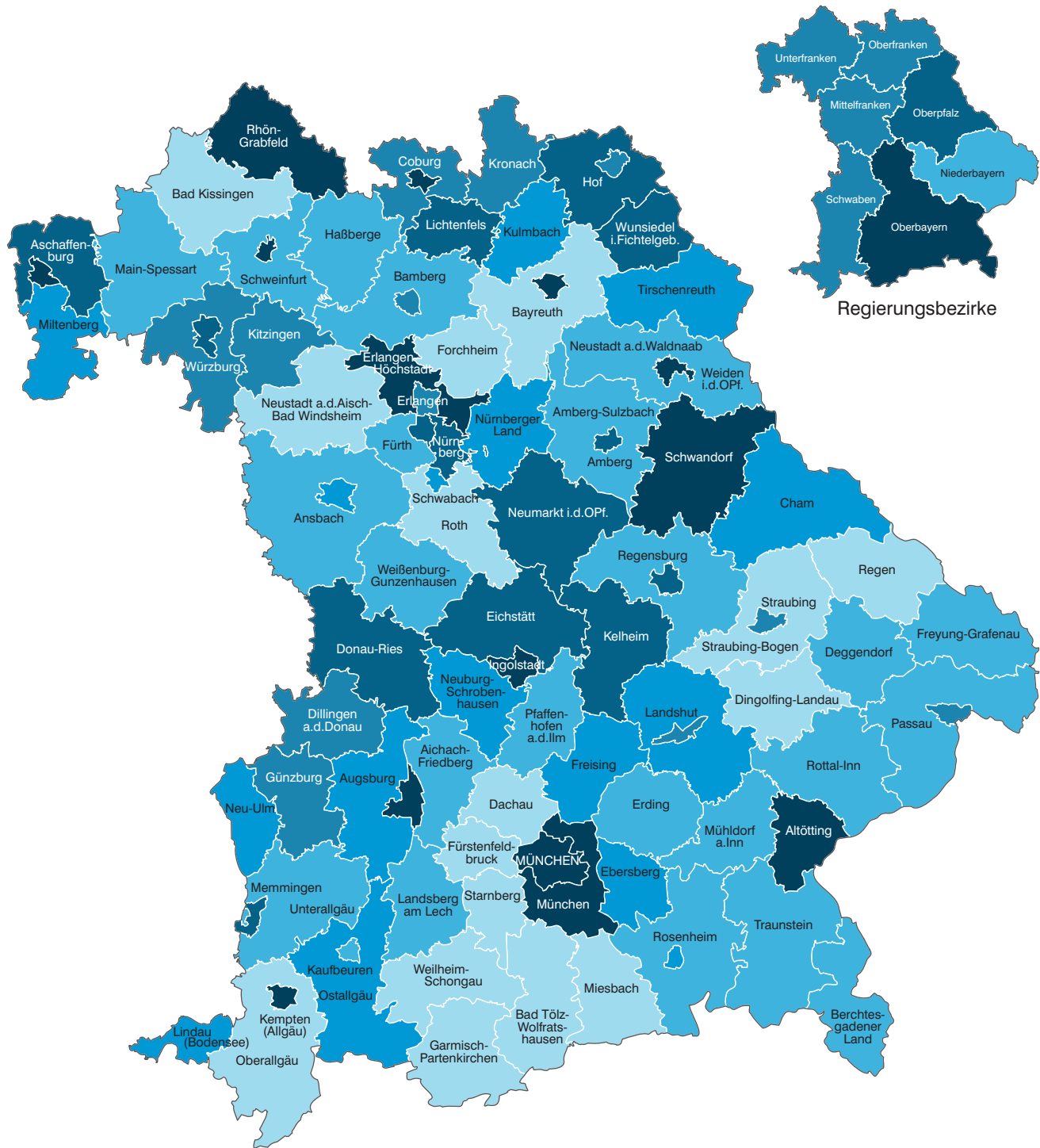
Abb. 8

**Lieferungen und Leistungen je Steuerpflichtigem in den Regierungsbezirken Bayerns 2013 nach ausgewählten Wirtschaftsabschnitten\* in Milliarden Euro**



\* Für detaillierte Informationen siehe Tabelle 6.

Abb. 9  
**Lieferungen und Leistungen je Steuerpflichtigem  
in den kreisfreien Städten und Landkreisen Bayerns 2013\***



Lieferungen und Leistungen  
(ohne Umsatzsteuer)  
in 1 000 Euro

	bis unter 800
	800 bis unter 1000
	1000 bis unter 1200
	1200 bis unter 1400
	1400 bis unter 1900
	1900 oder mehr

Häufigkeit

16
24
16
12
14
14

Minimum: Lkr Garmisch-Partenkirchen 426,7 Tsd. €  
Maximum: Krfr. St Ingolstadt 4330,6 Tsd. €  
**Bayern: 1604,6 Tsd. €**

\* Für detaillierte Informationen siehe Tabelle 7 und 8 (Abb. 9).

**Tabelle 1. Steuerpflichtige, Lieferungen und Leistungen sowie Umsatzsteuer-Vorauszahlung in Bayern 2013**

**nach Umsatzgrößenklassen**

**- Steuerbarer Umsatz, Lieferungen und Leistungen ohne Umsatzsteuer -**

Lieferungen und Leistungen (von ... bis unter ... Euro)	Steuerpflichtige	Steuerbarer Umsatz		Umsatzsteuer vor Abzug der Vorsteuer	Abziehbare Vorsteuer	Umsatzsteuer-Vorauszahlung
		insgesamt	darunter Lieferungen und Leistungen			
	Anzahl	1 000 EUR				
17 501 - 50 000	170 563	5 467 730	5 406 015	1 004 184	526 140	477 784
50 000 - 100 000	120 243	8 730 988	8 628 866	1 527 188	812 149	714 472
100 000 - 250 000	133 210	21 568 850	21 235 243	3 661 759	2 066 196	1 595 796
250 000 - 500 000	69 346	25 024 572	24 507 098	4 132 585	2 527 734	1 601 836
500 000 - 1 Mill.	46 296	33 369 169	32 517 161	5 498 193	3 417 331	2 080 787
1 Mill. - 2 Mill.	28 360	41 018 293	39 669 476	6 857 360	4 455 402	2 402 515
2 Mill. - 5 Mill.	19 810	64 037 714	61 290 180	10 655 904	7 398 908	3 256 888
5 Mill. - 10 Mill.	7 313	54 184 424	50 830 101	8 525 839	6 081 003	2 448 115
10 Mill. - 25 Mill.	4 872	81 209 074	75 044 879	12 346 257	9 512 379	2 837 903
25 Mill. - 50 Mill.	1 755	67 009 196	60 993 353	9 836 585	7 872 625	1 953 975
50 Mill. - 100 Mill.	934	71 825 929	65 242 271	10 144 770	8 503 795	1 636 033
100 Mill. - 250 Mill.	613	102 834 355	93 812 362	14 308 580	12 890 499	1 421 204
250 Mill. - 500 Mill.	201	77 799 069	68 884 953	10 546 356	9 464 180	1 082 305
500 Mill. - 1 Mrd.	83	64 830 109	58 617 771	8 444 361	8 387 786	63 712
1 Mrd. und mehr	73	332 782 970	301 985 434	40 901 890	41 941 566	- 615 254
<b>Insgesamt</b>	<b>603 672</b>	<b>1 051 692 442</b>	<b>968 665 162</b>	<b>148 391 811</b>	<b>125 857 693</b>	<b>22 958 071</b>

Tabelle 2. Steuerpflichtige, Steuerbarer Umsatz und Umsatzsteuer-Vorauszahlung

- Steuerbarer Umsatz, Lieferungen

Gewerbe- kennzahl	Wirtschaftszweig	Steuer- pflichtige	Steuerbarer Umsatz	
			insgesamt	davon Lieferungen und Leistungen
		Anzahl	1 000 EUR	
<b>A - S</b>	<b>Summe aller Wirtschaftszweige .....</b>	<b>603 672</b>	<b>1 051 692 442</b>	<b>968 665 162</b>
A	Land- und Forstwirtschaft, Fischerei .....	20 136	5 605 233	5 467 883
01	Landwirtschaft, Jagd und damit verbundene Tätigkeiten .....	18 765	4 626 132	4 500 825
01.1	Anbau einjähriger Pflanzen .....	4 137	808 111	788 641
01.11	Anbau von Getreide (ohne Reis), Hülsenfrüchten und Ölsaaten .....	3 908	670 965	664 914
01.12	Anbau von Reis .....	-	-	-
01.13	Anbau von Gemüse und Melonen sowie Wurzeln und Knollen .....	106	112 441	100 366
01.13.1	Anbau von Gemüse und Melonen .....	89	103 168	91 260
01.13.2	Anbau von Kartoffeln sowie sonstigen Wurzeln und Knollen .....	17	9 273	9 106
01.14	Anbau von Zuckerrohr .....	-	-	-
01.15	Anbau von Tabak .....	-	-	-
01.16	Anbau von Faserpflanzen .....	-	-	-
01.19	Anbau von sonstigen einjährigen Pflanzen .....	123	24 706	23 361
01.19.1	Anbau von Zierpflanzen zum Schnitt .....	47	15 750	14 438
01.19.2	Erzeugung von Blumensamen .....	-	-	-
01.19.9	Anbau von sonstigen einjährigen Pflanzen a.n.g. ....	76	8 956	8 924
01.2	Anbau mehrjähriger Pflanzen .....	473	107 067	103 973
01.21	Anbau von Wein- und Tafeltrauben .....	404	89 267	88 608
01.22	Anbau von tropischen und subtropischen Früchten .....	-	-	-
01.23	Anbau von Zitrusfrüchten .....	-	-	-
01.24	Anbau von Kern- und Steinobst .....	36	4 869	4 788
01.25	Anbau von sonstigem Obst und Nüssen .....	12	4 181	3 011
01.25.1	Anbau von Erdbeeren .....	6	2 160	1 033
01.25.9	Anbau von sonstigem Obst (ohne Erdbeeren) und Nüssen .....	6	2 021	1 978
01.26	Anbau von ölhaltigen Früchten .....	-	-	-
01.27	Anbau von Pflanzen zur Herstellung von Getränken .....	-	-	-
01.28	Anbau von Gewürzpflanzen, Pflanzen für aromatische, narkotische und pharmazeutische Zwecke .....	4	2 072	1 589
01.29	Anbau sonstiger mehrjähriger Pflanzen .....	17	6 677	5 977
01.3	Betrieb von Baumschulen sowie Anbau von Pflanzen zu Vermehrungszwecken .....	364	251 455	225 211
01.30.1	Anbau von Zimmerpflanzen, Beet- und Balkonpflanzen .....	241	190 820	168 443
01.30.2	Betrieb von Baumschulen .....	123	60 635	56 768
01.4	Tierhaltung .....	1 493	833 239	796 674
01.41	Haltung von Milchkühen .....	650	.	.
01.42	Haltung von anderen Rindern .....	41	8 401	8 324
01.43	Haltung von Pferden und Eseln .....	277	36 169	35 459
01.44	Haltung von Kamelen .....	1	.	.
01.45	Haltung von Schafen und Ziegen .....	60	5 928	5 794
01.46	Haltung von Schweinen .....	203	83 485	82 553
01.47	Haltung von Geflügel .....	135	569 239	535 976
01.49	Sonstige Tierhaltung .....	126	36 127	35 433
01.5	Gemischte Landwirtschaft .....	10 987	1 998 511	1 980 380
01.6	Erbringung von landwirtschaftlichen Dienstleistungen .....	1 311	627 748	605 946
01.61	Erbringung von landwirtschaftlichen Dienstleistungen für den Pflanzenbau .....	733	300 363	292 156
01.62	Erbringung von landwirtschaftlichen Dienstleistungen für die Tierhaltung .....	370	260 881	248 914
01.63	Nach der Ernte anfallende Tätigkeiten in der pflanzlichen Erzeugung .....	58	15 497	15 264

**in Bayern 2013 nach ausführlicher wirtschaftlicher Gliederung**

**und Leistungen ohne Umsatzsteuer -**

Steuerbarer Umsatz	Umsatzsteuer vor Abzug der Vorsteuer		Abziehbare Vorsteuer	Umsatzsteuer-Vorauszahlung	Gewerbe-kennzahl
	davon Innergemeinschaftl. Erwerbe	insgesamt			
1 000 EUR					
<b>83 027 279</b>	<b>148 391 811</b>	<b>133 458 362</b>	<b>125 857 693</b>	<b>22 958 071</b>	<b>A - S</b>
137 350	675 621	659 593	623 827	52 622	A
125 306	515 392	501 040	531 357	- 15 021	01
19 470	94 818	92 570	93 421	1 656	01.1
6 051	81 707	80 907	78 198	3 764	01.11
-	-	-	-	-	01.12
12 075	10 684	9 353	13 119	- 2 434	01.13
11 908	9 543	8 244	11 976	- 2 432	01.13.1
167	1 141	1 109	1 143	- 2	01.13.2
-	-	-	-	-	01.14
-	-	-	-	-	01.15
-	-	-	-	-	01.16
1 344	2 427	2 309	2 104	326	01.19
1 312	1 401	1 287	1 140	261	01.19.1
-	-	-	-	-	01.19.2
32	1 026	1 022	964	65	01.19.9
3 094	12 766	12 374	5 305	7 462	01.2
659	10 554	10 431	3 760	6 796	01.21
-	-	-	-	-	01.22
-	-	-	-	-	01.23
81	506	494	566	- 60	01.24
1 170	563	451	334	229	01.25
1 127	217	113	118	99	01.25.1
44	346	338	216	130	01.25.9
-	-	-	-	-	01.26
-	-	-	-	-	01.27
483	325	233	217	108	01.28
700	818	766	428	390	01.29
26 244	23 689	21 414	20 309	3 381	01.3
22 378	16 588	14 669	15 492	1 097	01.30.1
3 867	7 101	6 745	4 817	2 284	01.30.2
36 565	62 580	59 126	77 333	- 14 639	01.4
.	.	.	.	.	01.41
77	888	879	1 070	- 180	01.42
710	6 442	6 315	5 162	1 281	01.43
.	.	.	.	.	01.44
133	822	797	1 038	- 214	01.45
932	6 970	6 868	8 697	- 1 709	01.46
33 264	34 265	31 231	45 693	- 11 417	01.47
694	3 297	3 219	3 729	- 425	01.49
18 131	234 153	231 222	255 036	- 20 323	01.5
21 802	87 386	84 333	79 954	7 443	01.6
8 207	50 576	49 753	44 246	6 339	01.61
11 966	29 131	27 130	28 254	877	01.62
233	2 196	2 153	2 376	- 180	01.63

Tabelle 2. Steuerpflichtige, Steuerbarer Umsatz und Umsatzsteuer-Vorauszahlung

- Steuerbarer Umsatz, Lieferungen

Gewerbe- kennzahl	Wirtschaftszweig	Steuer- pflichtige	Steuerbarer Umsatz	
			insgesamt	davon Lieferungen und Leistungen
		Anzahl	1 000 EUR	
01.64	Saatgutaufbereitung .....	150	51 007	49 611
01.7	Jagd, Fallenstellerei und damit verbundene Tätigkeiten .....	-	-	-
02	Forstwirtschaft und Holzeinschlag .....	1 285	951 636	943 262
02.1	Forstwirtschaft .....	189	89 298	87 749
02.2	Holzeinschlag .....	247	511 328	509 821
02.3	Sammeln von wild wachsenden Produkten (ohne Holz) .....	-	-	-
02.4	Erbringung von Dienstleistungen für Forstwirtschaft und Holzeinschlag .....	849	351 011	345 693
03	Fischerei und Aquakultur .....	86	27 465	23 795
03.1	Fischerei .....	14	1 842	1 499
03.11	Meeresfischerei .....	-	-	-
03.12	Süßwasserfischerei .....	14	1 842	1 499
03.2	Aquakultur .....	72	25 623	22 296
03.21	Meeresaquakultur .....	-	-	-
03.22	Süßwasseraquakultur .....	72	25 623	22 296
B	Bergbau und Gewinnung von Steinen und Erden .....	534	1 751 457	1 709 229
05	Kohlenbergbau .....	-	-	-
05.1	Steinkohlenbergbau .....	-	-	-
05.2	Braunkohlenbergbau .....	-	-	-
06	Gewinnung von Erdöl und Erdgas .....	-	-	-
06.1	Gewinnung von Erdöl .....	-	-	-
06.2	Gewinnung von Erdgas .....	-	-	-
07	Erzbergbau .....	-	-	-
07.1	Eisenerzbergbau .....	-	-	-
07.2	NE-Metallerzbergbau .....	-	-	-
07.21	Bergbau auf Uran- und Thoriumerze .....	-	-	-
07.29	Sonstiger NE-Metallerzbergbau .....	-	-	-
08	Gewinnung von Steinen und Erden, sonstiger Bergbau .....	534	1 751 457	1 709 229
08.1	Gewinnung von Natursteinen, Kies, Sand, Ton und Kaolin .....	494	1 512 812	1 482 971
08.11	Gewinnung von Naturwerksteinen und Natursteinen, Kalk- und Gipsstein, Kreide und Schiefer .....	172	468 260	452 127
08.12	Gewinnung von Kies, Sand, Ton und Kaolin .....	322	1 044 552	1 030 844
08.9	Sonstiger Bergbau; Gewinnung von Steinen und Erden a.n.g. ....	40	238 645	226 257
08.91	Bergbau auf chemische und Düngemittelminerale .....	-	-	-
08.92	Torfgewinnung .....	7	3 784	3 595
08.93	Gewinnung von Salz .....	-	-	-
08.99	Gewinnung von Steinen und Erden a.n.g. ....	33	234 861	222 663
09	Erbringung von Dienstleistungen für den Bergbau und für die Gewinnung von Steinen und Erden .....	-	-	-
09.1	Erbringung von Dienstleistungen für die Gewinnung von Erdöl und Erdgas .....	-	-	-
09.9	Erbringung von Dienstleistungen für den sonstigen Bergbau und die Gewinnung von Steinen und Erden .....	-	-	-
C	Verarbeitendes Gewerbe .....	42 924	434 269 417	383 371 653
10	Herstellung von Nahrungs- und Futtermitteln .....	6 540	31 483 715	28 780 412
10.1	Schlachten und Fleischverarbeitung .....	2 864	6 637 078	6 320 131
10.11	Schlachten (ohne Schlachten von Geflügel) .....	117	1 125 695	1 103 562
10.12	Schlachten von Geflügel .....	9	45 936	42 878
10.13	Fleischverarbeitung .....	2 738	5 465 447	5 173 690
10.2	Fischverarbeitung .....	13	4 674	4 579
10.3	Obst- und Gemüseverarbeitung .....	139	1 019 481	855 396



**in Bayern 2013 nach ausführlicher wirtschaftlicher Gliederung**

**und Leistungen ohne Umsatzsteuer -**

Steuerbarer Umsatz	Umsatzsteuer vor Abzug der Vorsteuer		Abziehbare Vorsteuer	Umsatzsteuer-Vorauszahlung	Gewerbe-kennzahl
	insgesamt	darunter für Lieferungen und Leistungen			
1 000 EUR					
1 396	5 484	5 298	5 077	407	01.64
-	-	-	-	-	01.7
8 374	157 845	156 439	90 440	67 289	02
1 549	13 896	13 747	9 046	4 850	02.1
1 507	82 293	82 016	42 390	39 782	02.2
-	-	-	-	-	02.3
5 318	61 656	60 676	39 003	22 657	02.4
3 670	2 383	2 114	2 030	354	03
344	153	128	115	38	03.1
-	-	-	-	-	03.11
344	153	128	115	38	03.12
3 326	2 231	1 986	1 915	316	03.2
-	-	-	-	-	03.21
3 326	2 231	1 986	1 915	316	03.22
42 228	291 978	283 966	213 559	78 424	B
-	-	-	-	-	05
-	-	-	-	-	05.1
-	-	-	-	-	05.2
-	-	-	-	-	06
-	-	-	-	-	06.1
-	-	-	-	-	06.2
-	-	-	-	-	07
-	-	-	-	-	07.1
-	-	-	-	-	07.2
-	-	-	-	-	07.21
-	-	-	-	-	07.29
42 228	291 978	283 966	213 559	78 424	08
29 841	255 532	249 871	183 594	71 943	08.1
16 133	80 219	77 154	55 188	25 032	08.11
13 708	175 313	172 717	128 406	46 911	08.12
12 388	36 446	34 096	29 965	6 481	08.9
-	-	-	-	-	08.91
189	704	668	416	287	08.92
-	-	-	-	-	08.93
12 199	35 743	33 428	29 549	6 194	08.99
-	-	-	-	-	09
-	-	-	-	-	09.1
-	-	-	-	-	09.9
50 897 764	48 701 802	39 309 836	50 821 897	-1 681 765	C
2 703 303	2 181 397	1 917 815	2 697 066	- 514 835	10
316 947	480 585	455 082	507 526	- 26 928	10.1
22 133	75 318	73 628	88 672	- 13 354	10.11
3 058	3 586	3 341	3 670	- 84	10.12
291 756	401 682	378 113	415 185	- 13 489	10.13
95	460	452	363	97	10.2
164 085	79 482	61 035	93 882	- 14 303	10.3

Tabelle 2. Steuerpflichtige, Steuerbarer Umsatz und Umsatzsteuer-Vorauszahlung

- Steuerbarer Umsatz, Lieferungen

Gewerbe- kennzahl	Wirtschaftszweig	Steuer- pflichtige	Steuerbarer Umsatz	
			insgesamt	davon Lieferungen und Leistungen
		Anzahl	1 000 EUR	
10.31	Kartoffelverarbeitung .....	14	237 206	222 810
10.32	Herstellung von Frucht- und Gemüsesäften .....	51	127 717	99 991
10.39	Sonstige Verarbeitung von Obst und Gemüse .....	74	654 558	532 595
10.4	Herstellung von pflanzlichen und tierischen Ölen und Fetten .....	37	44 147	39 684
10.41	Herstellung von Ölen und Fetten (ohne Margarine u.ä. Nahrungsfette) .....	37	44 147	39 684
10.42	Herstellung von Margarine u.ä. Nahrungsfetten .....	-	-	-
10.5	Milchverarbeitung .....	239	13 574 961	12 245 063
10.51	Milchverarbeitung (ohne Herstellung von Speiseeis) .....	197	13 565 465	12 237 344
10.52	Herstellung von Speiseeis .....	42	9 496	7 718
10.6	Mahl- und Schäl­müh­len, Herstellung von Stärke und Stärkeerzeugnissen .....	193	947 027	878 643
10.61	Mahl- und Schäl­müh­len .....	184	760 355	712 821
10.62	Herstellung von Stärke und Stärkeerzeugnissen .....	9	186 672	165 822
10.7	Herstellung von Back- und Teigwaren .....	2 571	4 391 795	4 225 583
10.71	Herstellung von Backwaren (ohne Dauerbackwaren) .....	2 461	3 855 161	3 733 202
10.72	Herstellung von Dauerbackwaren .....	36	368 814	344 101
10.73	Herstellung von Teigwaren .....	74	167 820	148 280
10.8	Herstellung von sonstigen Nahrungsmitteln .....	323	3 750 505	3 273 362
10.81	Herstellung von Zucker .....	-	-	-
10.82	Herstellung von Süßwaren (ohne Dauerbackwaren) .....	79	856 202	734 610
10.83	Verarbeitung von Kaffee und Tee, Herstellung von Kaffee-Ersatz .....	37	.	.
10.84	Herstellung von Würzmitteln und Soßen .....	35	814 409	719 992
10.85	Herstellung von Fertiggerichten .....	8	.	.
10.86	Herstellung von homogenisierten und diätetischen Nahrungsmitteln .....	28	330 160	290 191
10.89	Herstellung von sonstigen Nahrungsmitteln a.n.g. ....	136	1 306 856	1 143 622
10.9	Herstellung von Futtermitteln .....	161	1 114 046	937 972
10.91	Herstellung von Futtermitteln für Nutztiere .....	97	983 851	818 261
10.92	Herstellung von Futtermitteln für sonstige Tiere .....	64	130 195	119 711
11	Getränkeherstellung .....	881	4 657 394	4 324 969
11.01	Herstellung von Spirituosen .....	212	672 426	525 512
11.02	Herstellung von Traubenwein .....	46	.	.
11.03	Herstellung von Apfelwein und anderen Fruchtweinen .....	21	8 844	8 789
11.04	Herstellung von Wermutwein und sonstigen aromatisierten Weinen .....	9	.	.
11.05	Herstellung von Bier .....	481	3 010 981	2 940 405
11.06	Herstellung von Malz .....	20	320 031	285 616
11.07	Herstellung von Erfrischungsgetränken; Gewinnung natürlicher Mineralwässer .....	92	342 055	325 119
12	Tabakverarbeitung .....	5	.	.
13	Herstellung von Textilien .....	880	4 256 560	3 614 301
13.1	Spinnstoffaufbereitung und Spinnerei .....	38	661 062	567 770
13.2	Weberei .....	90	801 992	681 281
13.3	Veredlung von Textilien und Bekleidung .....	248	214 815	192 263
13.9	Herstellung von sonstigen Textilwaren .....	504	2 578 692	2 172 987
13.91	Herstellung von gewirktem und gestricktem Stoff .....	28	68 156	64 589
13.92	Herstellung von konfektionierten Textilwaren (ohne Bekleidung) .....	195	417 977	379 606
13.93	Herstellung von Teppichen .....	40	424 076	313 957
13.94	Herstellung von Seilerwaren .....	16	765 330	673 755
13.95	Herstellung von Vliesstoff und Erzeugnissen daraus (ohne Bekleidung) .....	9	454 018	336 722
13.96	Herstellung von technischen Textilien .....	99	144 431	132 002

**in Bayern 2013 nach ausführlicher wirtschaftlicher Gliederung**

**und Leistungen ohne Umsatzsteuer -**

Steuerbarer Umsatz	Umsatzsteuer vor Abzug der Vorsteuer		Abziehbare Vorsteuer	Umsatzsteuer-Vorauszahlung	Gewerbe-kennzahl
	davon Innergemeinschaftl. Erwerbe	insgesamt			
1 000 EUR					
14 396	14 107	12 960	24 995	- 10 888	10.31
27 726	14 438	10 726	11 116	3 322	10.32
121 963	50 937	37 348	57 771	- 6 737	10.39
4 463	3 462	3 133	2 821	641	10.4
4 463	3 462	3 133	2 821	641	10.41
-	-	-	-	-	10.42
1 329 898	846 034	722 318	1 244 195	- 397 469	10.5
1 328 120	845 159	721 572	1 243 473	- 397 624	10.51
1 778	876	746	721	155	10.52
68 384	74 501	66 970	84 564	- 10 061	10.6
47 534	60 035	54 985	64 581	- 4 543	10.61
20 850	14 466	11 985	19 983	- 5 518	10.62
166 213	341 789	326 610	337 466	4 324	10.7
121 959	303 434	293 247	287 291	16 143	10.71
24 714	25 624	22 704	30 741	- 5 117	10.72
19 540	12 731	10 659	19 434	- 6 702	10.73
477 144	266 886	211 896	330 187	- 63 272	10.8
-	-	-	-	-	10.81
121 591	57 137	43 777	79 319	- 22 154	10.82
.	.	.	.	.	10.83
94 417	56 439	42 652	76 761	- 20 322	10.84
.	.	.	.	.	10.85
39 968	29 046	24 817	33 083	- 4 035	10.86
163 234	94 755	78 174	104 726	- 9 971	10.89
176 074	88 197	70 320	96 062	- 7 864	10.9
165 590	76 520	59 867	83 326	- 6 805	10.91
10 484	11 676	10 453	12 736	- 1 060	10.92
332 425	791 471	732 694	500 839	290 633	11
146 914	124 239	96 667	51 235	73 005	11.01
.	.	.	.	.	11.02
54	1 623	1 616	1 005	618	11.03
.	.	.	.	.	11.04
70 576	505 762	492 556	344 587	161 176	11.05
34 415	41 591	38 495	28 814	12 778	11.06
16 936	63 166	60 183	41 438	21 728	11.07
.	.	.	.	.	12
642 260	508 918	389 985	502 316	6 602	13
93 291	65 980	48 289	81 870	- 15 890	13.1
120 711	91 389	68 454	93 554	- 2 165	13.2
22 552	35 294	31 010	24 387	10 908	13.3
405 705	316 254	242 233	302 506	13 749	13.9
3 567	9 046	8 372	8 733	313	13.91
38 371	67 821	60 530	53 629	14 192	13.92
110 119	59 100	38 178	49 594	9 506	13.93
91 575	70 289	55 937	80 164	- 9 875	13.94
117 296	53 990	31 704	52 820	1 170	13.95
12 429	19 798	17 446	18 947	851	13.96

Tabelle 2. Steuerpflichtige, Steuerbarer Umsatz und Umsatzsteuer-Vorauszahlung

- Steuerbarer Umsatz, Lieferungen

Gewerbe- kennzahl	Wirtschaftszweig	Steuer- pflichtige	Steuerbarer Umsatz	
			insgesamt	davon Lieferungen und Leistungen
		Anzahl	1 000 EUR	
13.99	Herstellung von sonstigen Textilwaren a.n.g. ....	117	304 703	272 355
14	Herstellung von Bekleidung .....	914	3 716 461	3 287 988
14.1	Herstellung von Bekleidung (ohne Pelzbekleidung) .....	843	3 623 022	3 217 097
14.11	Herstellung von Lederbekleidung .....	27	51 437	45 990
14.12	Herstellung von Arbeits- und Berufsbekleidung .....	29	76 055	68 835
14.13	Herstellung von sonstiger Oberbekleidung .....	494	1 962 139	1 769 454
14.14	Herstellung von Wäsche .....	41	97 101	69 209
14.19	Herstellung von sonstiger Bekleidung und Bekleidungszubehör a.n.g. ....	252	1 436 289	1 263 608
14.2	Herstellung von Pelzwaren .....	43	9 675	8 888
14.3	Herstellung von Bekleidung aus gewirktem und gestricktem Stoff .....	28	83 764	62 004
14.31	Herstellung von Strumpfwaren .....	7	.	.
14.39	Herstellung von sonstiger Bekleidung aus gewirktem und gestricktem Stoff .....	21	.	.
15	Herstellung von Leder, Lederwaren und Schuhen .....	295	2 785 275	2 356 544
15.1	Herstellung von Leder und Lederwaren (ohne Herstellung von Lederbekleidung) .....	183	193 828	178 221
15.11	Herstellung von Leder und Lederfaserstoff; Zurichtung und Färben von Fellen .....	30	105 944	95 697
15.12	Lederverarbeitung (ohne Herstellung von Lederbekleidung ) .....	153	87 885	82 524
15.2	Herstellung von Schuhen .....	112	2 591 446	2 178 323
16	Herstellung von Holz-, Flecht-, Korb- und Korkwaren (ohne Möbel) .....	3 103	6 613 140	5 928 657
16.1	Säge-, Hobel- und Holzimprägnierwerke .....	1 253	2 297 264	2 040 532
16.2	Herstellung von sonstigen Holz-, Kork-, Flecht- und Korbwaren (ohne Möbel) .....	1 850	4 315 876	3 888 125
16.21	Herstellung von Furnier-, Sperrholz-, Holzfaser- und Holzspanplatten .....	62	962 574	860 210
16.22	Herstellung von Parketttafeln .....	7	11 861	11 606
16.23	Herstellung von sonstigen Konstruktionsteilen, Fertigbauteilen, Ausbauelementen und Fertigteilbauten aus Holz .....	1 209	2 221 974	2 019 952
16.24	Herstellung von Verpackungsmitteln, Lagerbehältern und Ladungsträgern aus Holz .....	122	756 504	666 796
16.29	Herstellung von Holzwaren a.n.g., Kork-, Flecht- und Korbwaren (ohne Möbel) .....	450	362 962	329 562
17	Herstellung von Papier, Pappe und Waren daraus .....	395	9 261 955	7 951 520
17.1	Herstellung von Holz- und Zellstoff, Papier, Karton und Pappe .....	85	5 675 336	4 804 981
17.11	Herstellung von Holz- und Zellstoff .....	18	47 818	35 871
17.12	Herstellung von Papier, Karton und Pappe .....	67	5 627 518	4 769 110
17.2	Herstellung von Waren aus Papier, Karton und Pappe .....	310	3 586 620	3 146 539
17.21	Herstellung von Wellpapier und -pappe sowie von Verpackungsmitteln aus Papier, Karton und Pappe .....	145	2 250 609	2 036 555
17.22	Herstellung von Haushalts-, Hygiene- und Toilettenartikeln aus Zellstoff, Papier und Pappe .....	26	122 898	93 564
17.23	Herstellung von Schreibwaren und Bürobedarf aus Papier, Karton und Pappe .....	75	933 070	791 049
17.24	Herstellung von Tapeten .....	8	27 365	25 771
17.29	Herstellung von sonstigen Waren aus Papier, Karton und Pappe .....	56	252 677	199 601
18	Herstellung von Druckerzeugnissen; Vervielfältigung von bespielten Ton-, Bild- und Datenträgern .....	2 355	6 065 161	5 579 676
18.1	Herstellung von Druckerzeugnissen .....	2 212	5 967 076	5 483 281
18.11	Drucken von Zeitungen .....	91	524 346	521 767
18.12	Drucken a.n.g. ....	1 360	4 873 381	4 413 583

**in Bayern 2013 nach ausführlicher wirtschaftlicher Gliederung**

**und Leistungen ohne Umsatzsteuer -**

Steuerbarer Umsatz	Umsatzsteuer vor Abzug der Vorsteuer		Abziehbare Vorsteuer	Umsatzsteuer-Vorauszahlung	Gewerbe-kennzahl
	davon Innergemeinschaftl. Erwerbe	insgesamt			
1 000 EUR					
32 348	36 210	30 067	38 618	- 2 408	13.99
428 473	556 450	475 107	475 812	80 789	14
405 925	539 856	462 800	465 339	74 669	14.1
5 447	5 874	4 840	5 455	419	14.11
7 220	12 363	10 991	11 327	1 035	14.12
192 685	299 161	262 561	258 481	40 831	14.13
27 892	14 725	9 425	10 281	4 444	14.14
172 681	207 733	174 983	179 794	27 939	14.19
788	1 611	1 462	1 089	523	14.2
21 760	14 983	10 846	9 385	5 598	14.3
.	.	.	.	.	14.31
.	.	.	.	.	14.39
428 731	476 816	395 682	469 087	7 876	15
15 607	26 579	23 613	23 906	2 672	15.1
10 246	11 832	9 885	13 944	- 2 112	15.11
5 361	14 747	13 729	9 963	4 784	15.12
413 123	450 238	372 069	445 180	5 204	15.2
684 483	955 548	827 250	825 965	129 575	16
256 732	339 409	290 720	301 124	38 285	16.1
427 751	616 139	536 529	524 840	91 290	16.2
102 364	119 357	101 143	124 110	- 4 753	16.21
255	2 173	2 124	1 734	439	16.22
202 023	327 336	289 104	248 880	78 447	16.23
89 708	111 122	94 338	108 439	2 683	16.24
33 401	56 151	49 820	41 677	14 473	16.29
1 310 435	1 535 721	1 286 883	1 293 155	249 988	17
870 354	1 000 020	834 782	811 821	188 200	17.1
11 947	6 796	4 526	4 788	2 008	17.11
858 407	993 225	830 256	807 033	186 192	17.12
440 081	535 701	452 101	481 334	61 788	17.2
214 055	342 896	302 256	319 025	30 434	17.21
29 334	18 037	12 463	11 019	7 018	17.22
142 022	138 203	111 219	119 033	19 193	17.23
1 594	1 435	1 135	2 736	- 1 301	17.24
53 076	35 129	25 028	29 520	6 444	17.29
485 485	863 954	771 820	727 355	136 750	18
483 795	846 979	755 164	715 856	131 275	18.1
2 579	77 304	76 814	48 522	28 783	18.11
459 799	673 824	586 523	609 667	64 309	18.12

Tabelle 2. Steuerpflichtige, Steuerbarer Umsatz und Umsatzsteuer-Vorauszahlung

- Steuerbarer Umsatz, Lieferungen

Gewerbe- kennzahl	Wirtschaftszweig	Steuer- pflichtige	Steuerbarer Umsatz	
			insgesamt	davon Lieferungen und Leistungen
		Anzahl	1 000 EUR	
18.13	Druck- und Mediovorstufe .....	548	320 425	308 703
18.14	Binden von Druckerzeugnissen und damit verbundene Dienstleistungen .....	213	248 924	239 229
18.2	Vervielfältigung von bespielten Ton-, Bild- und Datenträgern .....	143	98 085	96 395
19	Kokerei und Mineralölverarbeitung .....	15	18 750 362	17 375 295
19.1	Kokerei .....	1	.	.
19.2	Mineralölverarbeitung .....	14	.	.
20	Herstellung von chemischen Erzeugnissen .....	703	13 616 987	12 328 912
20.1	Herstellung von chem. Grundstoffen, Düngemitteln und Stickstoffverb., Kunststoffen in Primärformen und synth. Kautschuk in Primärformen .....	223	7 642 697	7 029 784
20.11	Herstellung von Industriegasen .....	9	528 823	524 608
20.12	Herstellung von Farbstoffen und Pigmenten .....	10	65 138	59 433
20.13	Herstellung von sonstigen anorganischen Grundstoffen und Chemikalien .....	31	522 127	443 461
20.14	Herstellung von sonstigen organischen Grundstoffen und Chemikalien .....	57	.	.
20.15	Herstellung von Düngemitteln und Stickstoffverbindungen .....	19	.	.
20.16	Herstellung von Kunststoffen in Primärformen .....	97	1 218 662	1 082 280
20.17	Herstellung von synthetischem Kautschuk in Primärformen .....	-	-	-
20.2	Herstellung von Schädlingsbekämpfung-, Pflanzenschutz- und Desinfektionsmitteln .....	16	38 767	34 155
20.3	Herstellung von Anstrichmitteln, Druckfarben und Kitten .....	76	766 827	696 010
20.4	Herstellung von Seifen, Wasch-, Reinigungs- und Körperpflegemitteln sowie von Duftstoffen .....	184	1 009 081	900 834
20.41	Herstellung von Seifen, Wasch-, Reinigungs- und Poliermitteln .....	42	322 441	303 673
20.42	Herstellung von Körperpflegemitteln und Duftstoffen .....	142	686 640	597 161
20.5	Herstellung von sonstigen chemischen Erzeugnissen .....	193	3 259 768	2 973 298
20.51	Herstellung von pyrotechnischen Erzeugnissen .....	12	9 716	8 597
20.52	Herstellung von Klebstoffen .....	17	195 802	168 228
20.53	Herstellung von etherischen Ölen .....	2	.	.
20.59	Herstellung von sonstigen chemischen Erzeugnissen a.n.g. ....	162	.	.
20.6	Herstellung von Chemiefasern .....	11	899 846	694 830
21	Herstellung von pharmazeutischen Erzeugnissen .....	175	6 204 699	5 608 159
21.1	Herstellung von pharmazeutischen Grundstoffen .....	25	294 241	258 118
21.2	Herstellung von pharmazeutischen Spezialitäten und sonstigen pharmazeutischen Erzeugnissen .....	150	5 910 458	5 350 041
22	Herstellung von Gummi- und Kunststoffwaren .....	1 249	17 558 664	15 116 681
22.1	Herstellung von Gummiwaren .....	150	1 726 233	1 382 844
22.11	Herstellung und Runderneuerung von Bereifungen .....	65	287 877	205 368
22.19	Herstellung von sonstigen Gummiwaren .....	85	1 438 356	1 177 476
22.2	Herstellung von Kunststoffwaren .....	1 099	15 832 431	13 733 837
22.21	Herstellung von Platten, Folien, Schläuchen und Profilen aus Kunststoffen .....	116	4 794 787	3 888 581
22.22	Herstellung von Verpackungsmitteln aus Kunststoffen .....	124	2 515 936	2 077 948
22.23	Herstellung von Baubedarfsartikeln aus Kunststoffen .....	142	1 094 252	1 012 823
22.29	Herstellung von sonstigen Kunststoffwaren .....	717	7 427 456	6 754 485
23	Herstellung von Glas und Glaswaren, Keramik, Verarbeitung von Steinen und Erden .....	2 373	9 682 861	9 165 421
23.1	Herstellung von Glas und Glaswaren .....	297	1 667 404	1 573 082
23.11	Herstellung von Flachglas .....	18	51 353	46 699
23.12	Veredlung und Bearbeitung von Flachglas .....	97	390 493	368 656
23.13	Herstellung von Hohlglas .....	25	861 229	815 065

**in Bayern 2013 nach ausführlicher wirtschaftlicher Gliederung**

**und Leistungen ohne Umsatzsteuer -**

Steuerbarer Umsatz	Umsatzsteuer vor Abzug der Vorsteuer		Abziehbare Vorsteuer	Umsatzsteuer-Vorauszahlung	Gewerbe-kennzahl
	davon Innergemeinschaftl. Erwerbe	insgesamt			
1 000 EUR					
11 722	55 202	53 009	31 604	23 597	18.13
9 694	40 649	38 817	26 062	14 587	18.14
1 690	16 975	16 656	11 500	5 475	18.2
1 375 067	3 267 333	3 006 071	2 585 772	1 104 927	19
.	.	.	.	.	19.1
.	.	.	.	.	19.2
1 288 075	1 346 047	1 105 052	1 475 352	- 129 272	20
612 913	614 879	498 832	781 966	- 167 063	20.1
4 216	109 736	108 935	79 196	30 539	20.11
5 706	10 024	8 940	7 986	2 038	20.12
78 667	55 020	40 342	66 638	- 11 618	20.13
.	.	.	.	.	20.14
.	.	.	.	.	20.15
136 382	151 568	125 656	149 746	1 822	20.16
-	-	-	-	-	20.17
4 613	4 517	3 640	4 299	218	20.2
70 817	100 197	86 802	89 311	10 886	20.3
108 248	121 518	101 341	109 683	11 836	20.4
18 768	49 238	45 688	37 647	11 591	20.41
89 480	72 280	55 653	72 036	245	20.42
286 470	408 433	356 888	384 444	23 999	20.5
1 119	1 792	1 579	1 194	607	20.51
27 574	20 986	15 756	18 894	2 092	20.52
.	.	.	.	.	20.53
.	.	.	.	.	20.59
205 015	96 503	57 550	105 650	- 9 147	20.6
596 541	948 591	837 879	778 852	169 784	21
36 124	34 736	29 637	24 110	10 626	21.1
560 417	913 856	808 242	754 742	159 158	21.2
2 441 983	2 385 549	1 922 797	2 141 953	243 597	22
343 389	242 413	177 172	186 617	55 796	22.1
82 509	52 108	36 432	34 384	17 724	22.11
260 880	190 306	140 741	152 233	38 073	22.19
2 098 594	2 143 136	1 745 625	1 955 335	187 801	22.2
906 206	692 861	520 685	615 969	76 892	22.21
437 988	312 042	229 303	292 791	19 251	22.22
81 429	181 260	165 794	139 180	42 079	22.23
672 971	956 973	829 843	907 395	49 578	22.29
517 440	1 496 119	1 398 005	1 210 100	286 870	23
94 322	213 194	195 329	202 472	10 723	23.1
4 654	7 399	6 515	5 782	1 618	23.11
21 837	51 211	47 075	43 388	7 823	23.12
46 164	113 498	104 759	105 727	7 771	23.13

Tabelle 2. Steuerpflichtige, Steuerbarer Umsatz und Umsatzsteuer-Vorauszahlung

- Steuerbarer Umsatz, Lieferungen

Gewerbe- kennzahl	Wirtschaftszweig	Steuer- pflichtige	Steuerbarer Umsatz	
			insgesamt	davon Lieferungen und Leistungen
		Anzahl	1 000 EUR	
23.14	Herstellung von Glasfasern und Waren daraus .....	22	66 046	59 019
23.19	Herstellung, Veredlung und Bearbeitung von sonstigem Glas einschließlich technischen Glaswaren .....	135	298 283	283 644
23.2	Herstellung von feuerfesten keramischen Werkstoffen und Waren .....	22	475 870	426 890
23.3	Herstellung von keramischen Baumaterialien .....	124	590 718	561 153
23.31	Herstellung von keramischen Wand- und Bodenfliesen und -platten .....	58	62 030	55 323
23.32	Herstellung von Ziegeln und sonstiger Baukeramik .....	66	528 689	505 831
23.4	Herstellung von sonstigen Porzellan- und keramischen Erzeugnissen .....	300	1 097 338	991 257
23.41	Herstellung von keramischen Haushaltswaren und Ziergegenständen .....	191	377 003	364 661
23.42	Herstellung von Sanitärkeramik .....	37	132 176	85 886
23.43	Herstellung von Isolatoren und Isolierteilen aus Keramik .....	4	.	.
23.44	Herstellung von keramischen Erzeugnissen für sonstige technische Zwecke .....	29	242 107	231 895
23.49	Herstellung von sonstigen keramischen Erzeugnissen .....	39	.	.
23.5	Herstellung von Zement, Kalk und gebranntem Gips .....	24	302 232	290 555
23.51	Herstellung von Zement .....	12	197 891	187 863
23.52	Herstellung von Kalk und gebranntem Gips .....	12	104 341	102 693
23.6	Herstellung von Erzeugnissen aus Beton, Zement und Gips .....	449	4 317 658	4 189 398
23.61	Herstellung von Erzeugnissen aus Beton, Zement und Kalksandstein für den Bau .....	186	.	.
23.62	Herstellung von Gipszeugnissen für den Bau .....	7	1 130 110	1 092 580
23.63	Herstellung von Frischbeton (Transportbeton) .....	131	606 066	600 351
23.64	Herstellung von Mörtel und anderem Beton (Trockenbeton) .....	18	434 137	414 014
23.65	Herstellung von Faserzementwaren .....	2	.	.
23.69	Herstellung von sonstigen Erzeugnissen aus Beton, Zement und Gips a.n.g. ....	105	377 369	363 183
23.7	Be- und Verarbeitung von Naturwerksteinen und Natursteinen a.n.g. ....	1 063	598 984	561 578
23.9	Herstellung von Schleifkörpern, Schleifmitteln auf Unterlage und sonstigen Erzeugnissen aus nichtmetallischen Mineralien a.n.g. ....	94	632 657	571 508
23.91	Herstellung von Schleifkörpern und Schleifmitteln auf Unterlage .....	33	126 191	110 585
23.99	Herstellung von sonstigen Erzeugnissen aus nichtmetallischen Mineralien a.n.g. ....	61	506 466	460 923
24	Metallerzeugung und -bearbeitung .....	619	.	.
24.1	Erzeugung von Roheisen, Stahl und Ferrolegierungen .....	169	.	.
24.2	Herstellung von Stahlrohren, Rohrform-, Rohrverschluss- und Rohrverbindungsstücken aus Stahl .....	44	370 651	294 487
24.3	Sonstige erste Bearbeitung von Eisen und Stahl .....	46	293 049	266 708
24.31	Herstellung von Blankstahl .....	16	.	.
24.32	Herstellung von Kaltband mit einer Breite von weniger als 600 mm .....	2	.	.
24.33	Herstellung von Kaltprofilen .....	12	48 341	44 551
24.34	Herstellung von kaltgezogenem Draht .....	16	84 773	66 720
24.4	Erzeugung und erste Bearbeitung von NE-Metallen .....	210	1 793 511	1 488 673
24.41	Erzeugung und erste Bearbeitung von Edelmetallen .....	44	51 557	35 010
24.42	Erzeugung und erste Bearbeitung von Aluminium .....	31	359 806	269 127
24.43	Erzeugung und erste Bearbeitung von Blei, Zink und Zinn .....	4	62 809	46 732
24.44	Erzeugung und erste Bearbeitung von Kupfer .....	4	4 701	4 489
24.45	Erzeugung und erste Bearbeitung von sonstigen NE-Metallen .....	127	1 314 639	1 133 314
24.46	Aufbereitung von Kernbrennstoffen .....	-	-	-
24.5	Gießereien .....	150	1 774 473	1 512 179
24.51	Eisengießereien .....	60	704 219	617 149
24.52	Stahlgießereien .....	8	123 589	115 310



**in Bayern 2013 nach ausführlicher wirtschaftlicher Gliederung**

**und Leistungen ohne Umsatzsteuer -**

Steuerbarer Umsatz	Umsatzsteuer vor Abzug der Vorsteuer		Abziehbare Vorsteuer	Umsatzsteuer-Vorauszahlung	Gewerbe-kennzahl
	insgesamt	darunter für Lieferungen und Leistungen			
1 000 EUR					
7 027	7 565	6 230	8 621	- 1 056	23.14
14 640	33 521	30 749	38 954	- 5 433	23.19
48 980	57 372	48 066	54 936	2 425	23.2
29 565	100 274	94 685	73 626	26 648	23.3
6 707	8 973	7 699	6 530	2 443	23.31
22 858	91 301	86 986	67 096	24 205	23.32
106 081	133 425	113 272	112 553	20 872	23.4
12 342	48 606	46 263	36 771	11 836	23.41
46 290	23 049	14 254	11 806	11 243	23.42
.	.	.	.	.	23.43
10 212	26 335	24 395	24 603	1 731	23.44
.	.	.	.	.	23.49
11 677	54 888	52 717	36 780	18 108	23.5
10 028	36 321	34 461	23 171	13 150	23.51
1 648	18 567	18 256	13 609	4 958	23.52
128 260	730 259	705 952	582 693	147 567	23.6
.	.	.	.	.	23.61
37 530	163 428	156 298	151 263	12 164	23.62
5 715	115 185	114 116	88 016	27 169	23.63
20 123	79 378	75 555	61 856	17 522	23.64
.	.	.	.	.	23.65
14 186	65 715	63 055	49 754	15 962	23.69
37 406	104 063	96 959	63 567	40 496	23.7
61 149	102 644	91 025	83 473	20 031	23.9
15 606	17 547	14 582	12 618	5 789	23.91
45 542	85 097	76 444	70 855	14 242	23.99
.	.	.	.	.	24
.	.	.	.	.	24.1
76 164	55 685	41 214	41 538	14 147	24.2
26 341	42 587	37 582	42 285	302	24.3
.	.	.	.	.	24.31
.	.	.	.	.	24.32
3 790	7 073	6 352	5 317	1 756	24.33
18 053	11 718	8 288	11 363	355	24.34
304 839	242 056	184 139	212 835	29 527	24.4
16 547	9 381	6 237	4 860	4 521	24.41
90 679	55 709	38 480	39 617	16 092	24.42
16 076	10 481	7 426	7 096	3 385	24.43
211	703	662	562	141	24.44
181 325	165 783	131 333	160 701	5 388	24.45
.	.	.	.	.	24.46
262 294	275 821	226 248	195 943	79 878	24.5
87 070	110 549	94 006	80 937	29 612	24.51
8 279	21 898	20 325	12 845	9 053	24.52

Tabelle 2. Steuerpflichtige, Steuerbarer Umsatz und Umsatzsteuer-Vorauszahlung

- Steuerbarer Umsatz, Lieferungen

Gewerbe- kennzahl	Wirtschaftszweig	Steuer- pflichtige	Steuerbarer Umsatz	
			insgesamt	davon Lieferungen und Leistungen
		Anzahl	1 000 EUR	
24.53	Leichtmetallgießereien .....	62	820 486	691 056
24.54	Buntmetallgießereien .....	20	126 180	88 665
25	Herstellung von Metallerzeugnissen .....	6 698	17 260 606	15 791 402
25.1	Stahl- und Leichtmetallbau .....	1 390	4 159 263	3 765 909
25.11	Herstellung von Metallkonstruktionen .....	960	2 997 105	2 665 283
25.12	Herstellung von Ausbauelementen aus Metall .....	430	1 162 159	1 100 626
25.2	Herstellung von Metalltanks und -behältern; Herstellung von Heizkörpern und -kesseln für Zentralheizungen .....	99	826 905	714 133
25.21	Herstellung von Heizkörpern und -kesseln für Zentralheizungen .....	15	638 045	538 504
25.29	Herstellung von Sammelbehältern, Tanks u.ä. Behältern aus Metall .....	84	188 860	175 629
25.3	Herstellung von Dampfkesseln (ohne Zentralheizungskessel) .....	2	.	.
25.4	Herstellung von Waffen und Munition .....	56	151 039	147 842
25.5	Herstellung von Schmiede-, Press-, Zieh- und Stanzteilen, gewalzten Ringen und pulvermetallurgischen Erzeugnissen .....	339	2 405 496	2 176 823
25.6	Oberflächenveredlung und Wärmebehandlung; Mechanik a.n.g. ....	3 287	2 825 319	2 712 463
25.61	Oberflächenveredlung und Wärmebehandlung .....	357	755 331	713 087
25.62	Mechanik a.n.g. ....	2 930	2 069 987	1 999 376
25.7	Herstellung von Schneidwaren, Werkzeugen, Schließern und Beschlägen aus unedlen Metallen .....	634	.	.
25.71	Herstellung von Schneidwaren und Bestecken aus unedlen Metallen .....	21	15 640	15 223
25.72	Herstellung von Schließern und Beschlägen aus unedlen Metallen .....	94	.	.
25.73	Herstellung von Werkzeugen .....	519	2 001 287	1 886 694
25.73.1	Herstellung von Handwerkzeugen .....	248	800 969	751 857
25.73.2	Herstellung von Sägen und von Maschinenwerkzeugen für die Holzbearbeitung .....	11	.	.
25.73.3	Herstellung von austauschbaren Werkzeugen für die Metallbearbeitung a.n.g. ....	111	450 263	438 355
25.73.4	Herstellung von Geräten für die Landwirtschaft .....	7	.	.
25.73.5	Herstellung von sonstigen Werkzeugen .....	142	569 804	536 718
25.9	Herstellung von sonstigen Metallwaren .....	891	4 675 838	4 198 473
25.91	Herstellung von Fässern, Trommeln, Dosen, Eimern u.ä. Behälter aus Metall .....	26	439 747	396 826
25.92	Herstellung von Verpackungen und Verschlüssen aus Eisen, Stahl und NE-Metall .....	33	497 664	449 758
25.93	Herstellung von Drahtwaren, Ketten und Federn .....	70	1 162 104	1 081 618
25.94	Herstellung von Schrauben und Nieten .....	40	385 352	354 960
25.99	Herstellung von sonstigen Metallwaren a.n.g. ....	722	2 190 970	1 915 311
26	Herstellung von DV-Geräten, elektronischen und optischen Erzeugnissen .....	2 224	59 280 810	52 473 106
26.1	Herstellung von elektronischen Bauelementen und Leiterplatten .....	576	39 225 012	35 163 314
26.11	Herstellung von elektronischen Bauelementen .....	555	39 068 022	35 044 432
26.11.1	Herstellung von Solarzellen und Solarmodulen .....	34	321 856	293 497
26.11.9	Herstellung von sonstigen elektronischen Bauelementen .....	521	38 746 166	34 750 935
26.12	Herstellung von bestückten Leiterplatten .....	21	156 990	118 883
26.2	Herstellung von DV-Geräten und peripheren Geräten .....	362	8 189 712	6 521 547
26.3	Herstellung von Geräten und Einrichtungen der Telekommunikationstechnik .....	278	2 754 380	2 535 276
26.4	Herstellung von Geräten der Unterhaltungselektronik .....	148	987 402	812 924
26.5	Herstellung von elektrischen Mess-, Kontroll-, Navigations- u.ä. Instrumenten und Vorrichtungen; Herstellung von Uhren .....	628	6 386 883	5 869 461

**in Bayern 2013 nach ausführlicher wirtschaftlicher Gliederung**

**und Leistungen ohne Umsatzsteuer -**

Steuerbarer Umsatz	Umsatzsteuer vor Abzug der Vorsteuer		Abziehbare Vorsteuer	Umsatzsteuer-Vorauszahlung	Gewerbenkennzahl
	davon Innergemeinschaftl. Erwerbe	insgesamt			
1 000 EUR					
129 430	120 976	96 647	91 983	28 993	24.53
37 515	22 398	15 270	10 178	12 220	24.54
1 469 204	2 553 635	2 275 873	1 976 800	576 889	25
393 355	624 730	550 152	482 325	142 410	25.1
331 822	443 222	380 330	342 374	100 866	25.11
61 533	181 508	169 822	139 951	41 544	25.12
112 772	122 544	101 118	86 691	35 853	25.2
99 541	92 498	73 586	65 518	26 980	25.21
13 231	30 046	27 532	21 173	8 873	25.29
.	.	.	.	.	25.3
3 197	6 900	6 297	11 943	- 5 042	25.4
228 673	327 611	285 095	276 666	50 945	25.5
112 856	490 124	468 788	303 605	186 520	25.6
42 244	136 135	128 160	84 355	51 780	25.61
70 611	353 990	340 628	219 250	134 740	25.62
.	.	.	.	.	25.7
417	2 240	2 160	1 659	581	25.71
.	.	.	.	.	25.72
114 593	274 646	252 970	229 352	45 293	25.73
49 111	108 196	98 889	99 441	8 754	25.73.1
.	.	.	.	.	25.73.2
11 908	60 767	58 506	45 968	14 800	25.73.3
.	.	.	.	.	25.73.4
33 086	72 673	66 459	60 601	12 073	25.73.5
477 365	677 764	587 152	563 171	114 642	25.9
42 921	42 405	34 250	51 041	- 8 636	25.91
47 906	65 775	56 673	64 722	1 052	25.92
80 487	168 289	152 997	150 191	18 098	25.93
30 393	60 099	54 325	46 925	13 174	25.94
275 659	341 195	288 907	250 291	90 953	25.99
6 807 705	6 856 793	5 568 820	7 997 175	-1 142 680	26
4 061 698	4 133 393	3 361 757	5 436 354	-1 306 652	26.1
4 023 590	4 112 465	3 348 041	5 413 372	-1 304 599	26.11
28 359	47 646	42 258	62 922	- 18 969	26.11.1
3 995 231	4 064 818	3 305 784	5 350 450	-1 285 629	26.11.9
38 108	20 928	13 716	22 982	- 2 053	26.12
1 668 164	1 331 776	1 014 834	1 110 570	221 206	26.2
219 105	420 846	379 234	421 721	- 789	26.3
174 478	148 127	116 331	126 724	22 124	26.4
517 422	646 564	548 280	694 945	- 47 802	26.5

Tabelle 2. Steuerpflichtige, Steuerbarer Umsatz und Umsatzsteuer-Vorauszahlung

- Steuerbarer Umsatz, Lieferungen

Gewerbe- kennzahl	Wirtschaftszweig	Steuer- pflichtige	Steuerbarer Umsatz	
			insgesamt	davon Lieferungen und Leistungen
		Anzahl	1 000 EUR	
26.51	Herstellung von Mess-, Kontroll-, Navigations- u.ä. Instrumenten und Vorrichtungen .....	607	6 334 012	5 827 548
26.51.1	Herstellung von elektrischen Mess-, Kontroll-, Navigations- u.ä. Instrumenten und Vorrichtungen .....	571	.	.
26.51.2	Herstellung von nicht elektrischen Mess-, Kontroll-, Navigations- u.ä. Instrumenten und Vorrichtungen .....	34	360 298	345 516
26.51.3	Herstellung von Prüfmaschinen .....	2	.	.
26.52	Herstellung von Uhren .....	21	52 871	41 913
26.6	Herstellung von Bestrahlungs- und Elektrotherapiegeräten und elektromedizinischen Geräten .....	105	569 085	491 556
26.7	Herstellung von optischen und fotograf. Instrumenten und Geräten .....	81	1 123 306	1 039 520
26.8	Herstellung von magnetischen und optischen Datenträgern .....	46	45 030	39 508
27	Herstellung von elektrischen Ausrüstungen .....	1 374	20 739 218	17 256 441
27.1	Herstellung von Elektromotoren, Generatoren, Transformatoren, Elektrizitätsverteilungs- und -schaltanlagen .....	311	2 852 595	2 525 189
27.11	Herstellung von Elektromotoren, Generatoren und Transformatoren .....	189	1 791 319	1 539 979
27.12	Herstellung von Elektrizitätsverteilungs- und -schaltanlagen .....	122	1 061 275	985 210
27.2	Herstellung von Batterien und Akkumulatoren .....	26	255 532	196 040
27.3	Herstellung von Kabeln und elektrischem Installationsmaterial .....	169	.	.
27.31	Herstellung von Glasfaserkabeln .....	7	.	.
27.32	Herstellung von sonstigen elektronischen und elektrischen Drähten und Kabeln .....	76	1 361 069	1 041 780
27.33	Herstellung von elektrischem Installationsmaterial .....	86	.	.
27.4	Herstellung von elektrischen Lampen und Leuchten .....	173	3 248 108	2 910 636
27.5	Herstellung von Haushaltsgeräten .....	48	.	.
27.51	Herstellung von elektrischen Haushaltsgeräten .....	43	.	.
27.52	Herstellung von nicht elektrischen Haushaltsgeräten .....	5	.	.
27.9	Herstellung von sonstigen elektrischen Ausrüstungen und Geräten a.n.g. ....	647	5 290 149	4 482 586
28	Maschinenbau .....	3 192	45 248 536	40 072 276
28.1	Herstellung von nicht wirtschaftszweigspezifischen Maschinen .....	266	13 012 857	10 826 047
28.11	Herstellung von Verbrennungsmotoren und Turbinen (ohne Motoren für Luft- und Straßenfahrzeuge) .....	34	493 607	402 948
28.12	Herstellung von hydraulischen und pneumatischen Komponenten und Systemen .....	35	383 124	356 042
28.13	Herstellung von Pumpen und Kompressoren a.n.g. ....	55	856 882	770 437
28.14	Herstellung von Armaturen a.n.g. ....	30	427 583	376 989
28.15	Herstellung von Lagern, Getrieben, Zahnrädern und Antriebselementen .....	112	10 851 660	8 919 630
28.2	Herstellung von sonstigen nicht wirtschaftszweigspezifischen Maschinen .....	1 290	9 261 923	8 564 565
28.21	Herstellung von Öfen und Brennern .....	54	211 456	192 579
28.21.1	Herstellung von Solarwärmekollektoren .....	9	33 312	30 815
28.21.9	Herstellung von sonstigen Öfen und Brennern .....	45	178 144	161 764
28.22	Herstellung von Hebezeugen und Fördermitteln .....	118	1 444 372	1 341 258
28.23	Herstellung von Büromaschinen (ohne DV-Geräte und periphere Geräte) .....	30	70 573	62 109
28.24	Herstellung von handgeführten Werkzeugen mit Motorantrieb .....	451	1 561 831	1 491 537
28.25	Herstellung von kälte- und lufttechnischen Erzeugnissen, nicht für den Haushalt .....	227	3 110 209	2 826 365
28.29	Herstellung von sonstigen nicht wirtschaftszweigspezifischen Maschinen a.n.g. ....	410	2 863 483	2 650 717

**in Bayern 2013 nach ausführlicher wirtschaftlicher Gliederung**

**und Leistungen ohne Umsatzsteuer -**

Steuerbarer Umsatz	Umsatzsteuer vor Abzug der Vorsteuer		Abziehbare Vorsteuer	Umsatzsteuer-Vorauszahlung	Gewerbe-kennzahl
	davon Innergemeinschaftl. Erwerbe	insgesamt			
1 000 EUR					
506 464	638 375	542 174	688 617	- 49 663	26.51
.	.	.	.	.	26.51.1
14 782	34 209	31 401	38 670	- 4 461	26.51.2
.	.	.	.	.	26.51.3
10 958	8 189	6 107	6 328	1 861	26.52
77 529	50 272	39 483	60 103	- 9 822	26.6
83 786	120 185	104 273	141 198	- 21 013	26.7
5 522	5 631	4 629	5 561	70	26.8
3 482 777	2 625 894	1 964 650	2 490 836	136 507	27
327 406	351 836	289 641	336 654	15 183	27.1
251 340	222 856	175 108	213 720	9 136	27.11
76 065	128 980	114 533	122 933	6 047	27.12
59 493	35 517	24 214	33 316	2 201	27.2
.	.	.	.	.	27.3
.	.	.	.	.	27.31
319 289	199 854	139 434	143 210	56 645	27.32
.	.	.	.	.	27.33
337 472	266 274	202 162	372 358	- 106 084	27.4
.	.	.	.	.	27.5
.	.	.	.	.	27.51
.	.	.	.	.	27.52
807 563	769 034	615 750	610 459	158 572	27.9
5 176 259	5 145 685	4 163 194	5 521 850	- 375 933	28
2 186 810	1 364 163	948 704	1 375 033	- 10 898	28.1
90 659	49 877	32 654	57 906	- 8 029	28.11
27 082	44 683	39 539	48 730	- 4 046	28.12
86 445	76 689	60 271	101 904	- 25 216	28.13
50 593	47 415	37 803	45 249	2 138	28.14
1 932 030	1 145 499	778 437	1 121 244	24 255	28.15
697 358	1 275 553	1 143 496	1 158 024	117 690	28.2
18 876	29 427	25 847	24 177	5 250	28.21
2 497	5 329	4 855	5 129	200	28.21.1
16 379	24 097	20 993	19 048	5 050	28.21.9
103 114	183 847	164 320	175 058	8 789	28.22
8 465	12 012	10 404	8 601	3 412	28.23
70 294	193 455	180 182	165 661	27 794	28.24
283 843	502 547	448 623	449 319	53 229	28.25
212 766	354 265	314 120	335 209	19 217	28.29

Tabelle 2. Steuerpflichtige, Steuerbarer Umsatz und Umsatzsteuer-Vorauszahlung

- Steuerbarer Umsatz, Lieferungen

Gewerbe- kennzahl	Wirtschaftszweig	Steuer- pflichtige	Steuerbarer Umsatz	
			insgesamt	davon Lieferungen und Leistungen
		Anzahl	1 000 EUR	
28.3	Herstellung von land- und forstwirtschaftlichen Maschinen .....	150	3 305 596	2 737 630
28.4	Herstellung von Werkzeugmaschinen .....	353	1 933 126	1 806 960
28.41	Herstellung von Werkzeugmaschinen für die Metallbearbeitung .....	167	1 314 976	1 209 711
28.49	Herstellung von sonstigen Werkzeugmaschinen .....	186	618 150	597 249
28.9	Herstellung von Maschinen für sonstige bestimmte Wirtschaftszweige .....	1 133	17 735 033	16 137 074
28.91	Herstellung von Maschinen für die Metallerzeugung, von Walzwerkseinrichtungen und Gießmaschinen .....	46	322 564	308 793
28.92	Herstellung von Bergwerks-, Bau- und Baustoffmaschinen .....	65	2 654 554	2 457 752
28.92.1	Herstellung von Bergwerksmaschinen .....	-	-	-
28.92.2	Herstellung von Bau- und Baustoffmaschinen .....	65	2 654 554	2 457 752
28.93	Herstellung von Maschinen für die Nahrungs- und Genussmittelerzeugung und die Tabakverarbeitung .....	76	920 637	865 037
28.94	Herstellung von Maschinen für die Textil- und Bekleidungsherstellung und die Lederverarbeitung .....	53	2 121 961	1 897 466
28.95	Herstellung von Maschinen für die Papiererzeugung und -verarbeitung .....	11	146 016	138 606
28.96	Herstellung von Maschinen für die Verarbeitung von Kunststoffen und Kautschuk .....	37	1 200 882	1 107 941
28.99	Herstellung von Maschinen für sonstige bestimmte Wirtschaftszweige a.n.g. ....	845	10 368 419	9 361 479
29	Herstellung von Kraftwagen und Kraftwagenteilen .....	578	93 597 620	80 511 546
29.1	Herstellung von Kraftwagen und Kraftwagenmotoren .....	62	.	.
29.10.1	Herstellung von Personenkraftwagen und Personenkraftwagenmotoren .....	45	.	.
29.10.2	Herstellung von Nutzkraftwagen und Nutzkraftwagenmotoren .....	17	.	.
29.2	Herstellung von Karosserien, Aufbauten und Anhängern .....	222	.	.
29.3	Herstellung von Teilen und Zubehör für Kraftwagen .....	294	.	.
29.31	Herstellung elektrischer und elektronischer Ausrüstungsgegenstände für Kraftwagen .....	65	.	.
29.32	Herstellung von sonstigen Teilen und sonstigem Zubehör für Kraftwagen .....	229	13 335 413	11 309 768
30	Sonstiger Fahrzeugbau .....	202	36 583 302	31 316 237
30.1	Schiff- und Bootsbau .....	50	.	.
30.11	Schiffbau (ohne Boots- und Yachtbau) .....	2	.	.
30.12	Boots- und Yachtbau .....	48	.	.
30.2	Schienenfahrzeugbau .....	18	40 523	39 287
30.20.1	Herstellung von Lokomotiven und anderen Schienenfahrzeugen .....	11	33 804	32 659
30.20.2	Herstellung von Eisenbahninfrastruktur .....	7	6 718	6 628
30.3	Luft- und Raumfahrzeugbau .....	50	34 730 612	29 677 107
30.4	Herstellung von militärischen Kampffahrzeugen .....	3	.	.
30.9	Herstellung von Fahrzeugen a.n.g. ....	81	873 937	737 500
30.91	Herstellung von Krafträdern .....	13	53 067	31 733
30.92	Herstellung von Fahrrädern sowie von Behindertenfahrzeugen .....	48	803 977	693 393
30.99	Herstellung von sonstigen Fahrzeugen a.n.g. ....	20	16 894	12 374
31	Herstellung von Möbeln .....	2 583	4 175 987	3 745 599
31.01	Herstellung von Büro- und Ladenmöbeln .....	168	757 822	674 925
31.02	Herstellung von Küchenmöbeln .....	148	659 919	578 385
31.03	Herstellung von Matratzen .....	35	113 053	98 179
31.09	Herstellung von sonstigen Möbeln .....	2 232	2 645 193	2 394 109
31.09.1	Herstellung von Polstermöbeln .....	116	592 547	482 664
31.09.9	Herstellung von sonstigen Möbeln a.n.g. ....	2 116	2 052 645	1 911 446
32	Herstellung von sonstigen Waren .....	4 185	8 877 470	7 812 667

**in Bayern 2013 nach ausführlicher wirtschaftlicher Gliederung**

**und Leistungen ohne Umsatzsteuer -**

Steuerbarer Umsatz	Umsatzsteuer vor Abzug der Vorsteuer		Abziehbare Vorsteuer	Umsatzsteuer-Vorauszahlung	Gewerbe-kennzahl
	davon Innergemeinschaftl. Erwerbe	insgesamt			
1 000 EUR					
567 966	483 872	375 960	504 187	- 20 313	28.3
126 166	243 715	219 772	252 225	- 8 507	28.4
105 265	151 916	131 924	187 948	- 36 028	28.41
20 901	91 799	87 848	64 277	27 521	28.49
1 597 959	1 778 383	1 475 262	2 232 381	- 453 905	28.9
13 771	40 025	37 409	45 257	- 5 232	28.91
196 802	263 653	226 261	342 650	- 78 957	28.92
-	-	-	-	-	28.92.1
196 802	263 653	226 261	342 650	- 78 957	28.92.2
55 600	110 287	99 730	105 234	5 053	28.93
224 495	187 000	144 347	228 870	- 41 869	28.94
7 410	13 494	12 086	21 201	- 7 707	28.95
92 941	95 106	77 471	133 088	- 37 982	28.96
1 006 940	1 068 818	877 958	1 356 081	- 287 211	28.99
13 086 075	7 445 568	4 960 194	10 906 673	-3 461 095	29
.	.	.	.	.	29.1
.	.	.	.	.	29.10.1
.	.	.	.	.	29.10.2
.	.	.	.	.	29.2
.	.	.	.	.	29.3
.	.	.	.	.	29.31
2 025 645	1 715 177	1 330 983	1 658 661	56 516	29.32
5 267 064	2 499 880	1 498 951	3 637 908	-1 132 152	30
.	.	.	.	.	30.1
.	.	.	.	.	30.11
.	.	.	.	.	30.12
1 236	5 103	4 868	5 135	- 32	30.2
1 145	4 179	3 961	4 306	- 127	30.20.1
91	924	907	830	94	30.20.2
5 053 505	2 216 974	1 256 621	3 339 647	-1 116 796	30.3
.	.	.	.	.	30.4
136 437	129 357	103 435	125 147	4 210	30.9
21 333	9 956	5 903	5 177	4 780	30.91
110 584	116 561	95 550	115 873	688	30.92
4 520	2 840	1 982	4 098	- 1 258	30.99
430 388	702 485	620 711	511 001	191 452	31
82 896	129 762	114 013	99 477	30 286	31.01
81 534	94 089	78 598	70 460	23 629	31.02
14 874	20 545	17 719	14 614	5 931	31.03
251 083	458 088	410 381	326 450	131 606	31.09
109 884	97 532	76 659	69 029	28 503	31.09.1
141 200	360 556	333 722	257 420	103 103	31.09.9
1 064 803	1 100 942	900 063	981 088	119 597	32

Tabelle 2. Steuerpflichtige, Steuerbarer Umsatz und Umsatzsteuer-Vorauszahlung

- Steuerbarer Umsatz, Lieferungen

Gewerbe- kennzahl	Wirtschaftszweig	Steuer- pflichtige	Steuerbarer Umsatz	
			insgesamt	davon Lieferungen und Leistungen
		Anzahl	1 000 EUR	
32.1	Herstellung von Münzen, Schmuck und ähnlichen Erzeugnissen .....	765	471 261	460 063
32.11	Herstellung von Münzen .....	11	61 321	60 606
32.12	Herstellung von Schmuck, Gold- und Silberschmiedewaren (ohne Fantasieschmuck) .....	680	374 079	369 896
32.13	Herstellung von Fantasieschmuck .....	74	35 861	29 561
32.2	Herstellung von Musikinstrumenten .....	320	108 617	103 222
32.3	Herstellung von Sportgeräten .....	121	429 010	396 766
32.4	Herstellung von Spielwaren .....	131	1 385 563	1 211 316
32.5	Herstellung von medizinischen und zahnmedizinischen Apparaten und Materialien .....	2 164	4 107 751	3 515 871
32.50.1	Herstellung von medizintechnischen Apparaten und Materialien a.n.g. ....	583	3 135 037	2 597 804
32.50.2	Herstellung von orthopädischen Erzeugnissen .....	280	484 392	435 182
32.50.3	Zahntechnische Laboratorien .....	1 301	488 322	482 886
32.9	Herstellung von Erzeugnissen a.n.g. ....	684	2 375 269	2 125 430
32.91	Herstellung von Besen und Bürsten .....	73	256 001	227 327
32.99	Herstellung von sonstigen Erzeugnissen a.n.g. ....	611	2 119 268	1 898 103
33	Reparatur und Installation von Maschinen und Ausrüstungen .....	1 386	1 465 573	1 419 085
33.1	Reparatur von Metallerzeugnissen, Maschinen und Ausrüstungen .....	799	566 752	547 788
33.11	Reparatur von Metallerzeugnissen .....	31	14 348	14 256
33.12	Reparatur von Maschinen .....	601	437 083	421 997
33.13	Reparatur von elektronischen und optischen Geräten .....	31	24 995	24 222
33.14	Reparatur von elektrischen Ausrüstungen .....	42	15 907	14 072
33.15	Reparatur und Instandhaltung von Schiffen, Booten und Yachten .....	21	7 216	6 545
33.16	Reparatur und Instandhaltung von Luft- und Raumfahrzeugen .....	16	34 690	34 386
33.17	Reparatur und Instandhaltung von Fahrzeugen a.n.g. ....	11	2 348	2 346
33.19	Reparatur von sonstigen Ausrüstungen .....	46	30 165	29 966
33.2	Installation von Maschinen und Ausrüstungen a.n.g. ....	587	898 821	871 296
D	Energieversorgung .....	25 304	41 497 066	41 275 126
35	Energieversorgung .....	25 304	41 497 066	41 275 126
35.1	Elektrizitätsversorgung .....	23 951	35 906 732	35 694 418
35.11	Elektrizitätserzeugung .....	23 698	16 138 830	15 998 937
35.11.1	Elektrizitätserzeugung ohne Verteilung .....	-	-	-
35.11.2	Elektrizitätserzeugung mit Fremdbezug zur Verteilung .....	2 454	6 835 367	6 826 776
35.11.3	Elektrizitätserzeugung ohne Fremdbezug zur Verteilung .....	21 244	9 303 463	9 172 161
35.12	Elektrizitätsübertragung .....	9	7 201 739	7 183 922
35.13	Elektrizitätsverteilung .....	130	4 343 157	4 292 093
35.14	Elektrizitätshandel .....	114	8 223 006	8 219 466
35.2	Gasversorgung .....	788	5 147 578	5 144 877
35.21	Gaserzeugung .....	740	515 325	512 659
35.21.1	Gaserzeugung ohne Verteilung .....	-	-	-
35.21.2	Gaserzeugung mit Fremdbezug zur Verteilung .....	138	181 274	180 739
35.21.3	Gaserzeugung ohne Fremdbezug zur Verteilung .....	602	334 051	331 921
35.22	Gasverteilung durch Rohrleitungen .....	28	1 041 178	1 041 167
35.23	Gashandel durch Rohrleitungen .....	20	3 591 075	3 591 051
35.3	Wärme- und Kälteversorgung .....	565	442 756	435 831
E	Wasserversorgung; Abwasser- und Abfallentsorgung, Beseitigung von Umweltverschmutzungen .....	2 594	5 383 380	5 142 028
36	Wasserversorgung .....	1 493	1 476 484	1 471 684
36.00.1	Wassergewinnung mit Fremdbezug zur Verteilung .....	189	200 418	199 827
36.00.2	Wassergewinnung ohne Fremdbezug zur Verteilung .....	1 161	1 188 215	1 184 959



**in Bayern 2013 nach ausführlicher wirtschaftlicher Gliederung**

**und Leistungen ohne Umsatzsteuer -**

Steuerbarer Umsatz	Umsatzsteuer vor Abzug der Vorsteuer		Abziehbare Vorsteuer	Umsatzsteuer-Vorauszahlung	Gewerbe-kennzahl
	davon Innergemeinschaftl. Erwerbe	insgesamt			
1 000 EUR					
11 199	66 408	64 287	62 015	4 390	32.1
715	9 113	8 977	8 987	126	32.11
4 183	51 821	51 032	49 530	2 288	32.12
6 300	5 474	4 278	3 499	1 976	32.13
5 395	14 239	13 234	9 740	4 499	32.2
32 243	57 110	51 021	54 000	3 109	32.3
174 247	173 052	139 948	168 603	4 450	32.4
591 880	484 416	372 595	405 913	78 250	32.5
537 234	382 927	281 385	331 039	51 663	32.50.1
49 210	63 901	54 568	41 699	22 173	32.50.2
5 437	37 588	36 642	33 174	4 414	32.50.3
249 839	305 717	258 978	280 817	24 900	32.9
28 674	31 856	26 409	26 764	5 091	32.91
221 165	273 861	232 570	254 053	19 808	32.99
46 489	237 658	228 864	184 128	53 526	33
18 963	105 078	101 463	80 233	24 845	33.1
92	2 718	2 701	1 521	1 198	33.11
15 087	75 452	72 574	58 912	16 540	33.12
773	4 100	3 953	2 351	1 749	33.13
1 835	2 724	2 376	1 672	1 052	33.14
670	1 274	1 146	568	705	33.15
304	15 078	15 020	11 380	3 698	33.16
3	444	443	299	144	33.17
200	3 288	3 250	3 530	- 242	33.19
27 525	132 580	127 401	103 894	28 681	33.2
221 940	8 741 901	8 700 874	7 766 053	975 969	D
221 940	8 741 901	8 700 874	7 766 053	975 969	35
212 314	7 277 778	7 238 176	6 525 127	752 726	35.1
139 894	3 077 219	3 051 331	2 097 917	979 372	35.11
-	-	-	-	-	35.11.1
8 591	1 354 953	1 353 500	916 769	438 298	35.11.2
131 302	1 722 266	1 697 830	1 181 148	541 074	35.11.3
17 817	1 513 664	1 510 279	2 058 067	- 544 403	35.12
51 063	756 425	746 757	658 395	98 034	35.13
3 540	1 930 470	1 929 809	1 710 748	219 724	35.14
2 701	1 384 149	1 383 840	1 158 281	225 920	35.2
2 666	96 781	96 479	76 841	19 993	35.21
-	-	-	-	-	35.21.1
535	36 510	36 435	31 886	4 624	35.21.2
2 130	60 271	60 044	44 954	15 369	35.21.3
12	209 863	209 861	176 568	33 295	35.22
24	1 077 505	1 077 501	904 873	172 632	35.23
6 926	79 974	78 858	82 644	- 2 677	35.3
241 352	845 035	799 362	752 298	92 491	E
4 800	198 070	197 320	204 855	- 7 032	36
591	25 122	25 034	27 129	- 2 110	36.00.1
3 256	164 270	163 775	165 803	- 1 635	36.00.2

Tabelle 2. Steuerpflichtige, Steuerbarer Umsatz und Umsatzsteuer-Vorauszahlung

- Steuerbarer Umsatz, Lieferungen

Gewerbe- kennzahl	Wirtschaftszweig	Steuer- pflichtige	Steuerbarer Umsatz	
			insgesamt	davon Lieferungen und Leistungen
		Anzahl	1 000 EUR	
36.00.3	Wasserverteilung ohne Gewinnung .....	143	87 851	86 898
37	Abwasserentsorgung .....	125	103 943	103 127
37.00.1	Betrieb der Sammelkanalisation .....	57	37 806	37 470
37.00.2	Betrieb von Kläranlagen .....	68	66 137	65 657
38	Sammlung, Behandlung und Beseitigung von Abfällen; Rückgewinnung .....	897	3 698 683	3 463 956
38.1	Sammlung von Abfällen .....	251	721 665	718 336
38.11	Sammlung nicht gefährlicher Abfälle .....	246	699 180	696 205
38.12	Sammlung gefährlicher Abfälle .....	5	22 485	22 130
38.2	Abfallbehandlung und -beseitigung .....	300	791 789	788 139
38.21	Behandlung und Beseitigung nicht gefährlicher Abfälle .....	272	717 606	714 822
38.22	Behandlung und Beseitigung gefährlicher Abfälle .....	28	74 183	73 317
38.3	Rückgewinnung .....	346	2 185 230	1 957 481
38.31	Zerlegung von Schiffs- und Fahrzeugwracks und anderen Altwaren .....	71	211 097	205 959
38.32	Rückgewinnung sortierter Werkstoffe .....	275	1 974 133	1 751 522
39	Beseitigung von Umweltverschmutzungen und sonstige Entsorgung .....	79	104 269	103 262
F	Baugewerbe .....	61 570	49 786 946	49 039 441
41	Hochbau .....	5 205	15 277 743	15 175 780
41.1	Erschließung von Grundstücken; Bauträger .....	1 315	3 147 024	3 142 061
41.10.1	Erschließung von unbebauten Grundstücken .....	75	72 257	71 993
41.10.2	Bauträger für Nichtwohngebäude .....	176	528 256	527 447
41.10.3	Bauträger für Wohngebäude .....	1 064	2 546 511	2 542 621
41.2	Bau von Gebäuden .....	3 890	12 130 719	12 033 718
41.20.1	Bau von Gebäuden (ohne Fertigteilbau) .....	3 516	11 024 202	10 959 504
41.20.2	Errichtung von Fertigteilbauten .....	374	1 106 517	1 074 214
42	Tiefbau .....	1 164	4 388 182	4 354 902
42.1	Bau von Straßen und Bahnverkehrsstrecken .....	549	3 101 435	3 077 405
42.11	Bau von Straßen .....	455	2 354 991	2 348 825
42.12	Bau von Bahnverkehrsstrecken .....	43	349 370	348 070
42.13	Brücken- und Tunnelbau .....	51	397 074	380 510
42.2	Leitungstiefbau und Kläranlagenbau .....	295	759 556	756 191
42.21	Rohrleitungstiefbau, Brunnenbau und Kläranlagenbau .....	246	576 731	574 042
42.22	Kabelnetzleitungstiefbau .....	49	182 825	182 149
42.9	Sonstiger Tiefbau .....	320	527 192	521 306
42.91	Wasserbau .....	41	81 440	79 607
42.99	Sonstiger Tiefbau a.n.g. ....	279	445 752	441 699
43	Vorbereitende Baustellenarbeiten, Bauinstallation und sonstiges Ausbaugewerbe .....	55 201	30 121 021	29 508 759
43.1	Abbrucharbeiten und vorbereitende Baustellenarbeiten .....	1 977	1 158 068	1 148 643
43.11	Abbrucharbeiten .....	473	301 973	300 892
43.12	Vorbereitende Baustellenarbeiten .....	1 472	778 886	774 541
43.13	Test- und Suchbohrung .....	32	77 209	73 210
43.2	Bauinstallation .....	19 719	14 326 299	14 041 705
43.21	Elektroinstallation .....	5 608	4 268 135	4 219 207
43.22	Gas-, Wasser-, Heizungs- sowie Lüftungs- und Klimainstallation .....	8 511	7 154 083	7 036 029
43.29	Sonstige Bauinstallation .....	5 600	2 904 081	2 786 468
43.29.1	Dämmung gegen Kälte, Wärme, Schall und Erschütterung .....	3 065	1 518 149	1 454 736
43.29.9	Sonstige Bauinstallation a.n.g. ....	2 535	1 385 932	1 331 732
43.3	Sonstiger Ausbau .....	23 800	8 137 117	7 952 846
43.31	Anbringen von Stuckaturen, Gipserei und Verputzerei .....	1 186	498 739	496 253

**in Bayern 2013 nach ausführlicher wirtschaftlicher Gliederung**

**und Leistungen ohne Umsatzsteuer -**

Steuerbarer Umsatz	Umsatzsteuer vor Abzug der Vorsteuer		Abziehbare Vorsteuer	Umsatzsteuer-Vorauszahlung	Gewerbe-kennzahl
	davon Innergemeinschaftl. Erwerbe	insgesamt			
1 000 EUR					
952	8 679	8 512	11 924	- 3 287	36.00.3
816	18 290	18 131	10 754	7 536	37
336	7 015	6 951	3 685	3 330	37.00.1
480	11 276	11 180	7 069	4 206	37.00.2
234 728	611 579	567 008	523 758	87 822	38
3 329	119 591	118 953	87 055	32 536	38.1
2 975	115 591	115 021	84 309	31 282	38.11
354	4 000	3 932	2 745	1 254	38.12
3 650	144 276	143 589	99 635	44 641	38.2
2 784	130 663	130 142	92 158	38 506	38.21
866	13 612	13 448	7 477	6 135	38.22
227 748	347 713	304 465	337 068	10 644	38.3
5 137	28 862	27 886	30 597	- 1 735	38.31
222 611	318 851	276 579	306 472	12 379	38.32
1 007	17 095	16 904	12 930	4 165	39
747 505	8 554 460	8 413 851	5 838 029	2 715 802	F
101 964	2 731 840	2 712 167	1 744 133	987 524	41
4 963	495 056	494 122	228 017	266 970	41.1
264	18 765	18 723	16 105	2 660	41.10.1
809	117 383	117 229	61 832	55 551	41.10.2
3 890	358 908	358 170	150 081	208 759	41.10.3
97 001	2 236 784	2 218 046	1 516 116	720 554	41.2
64 698	1 998 088	1 985 878	1 359 574	638 400	41.20.1
32 303	238 696	232 168	156 542	82 154	41.20.2
33 280	826 165	819 901	642 974	183 472	42
24 030	572 105	567 567	473 475	98 633	42.1
6 166	472 377	471 233	349 362	123 015	42.11
1 300	34 164	33 917	56 086	- 21 921	42.12
16 563	65 564	62 417	68 026	- 2 462	42.13
3 364	143 088	142 452	92 109	51 259	42.2
2 689	109 648	109 140	73 138	36 789	42.21
675	33 441	33 312	18 971	14 470	42.22
5 886	110 971	109 883	77 391	33 581	42.9
1 833	15 281	14 962	13 121	2 160	42.91
4 052	95 690	94 921	64 270	31 421	42.99
612 262	4 996 456	4 881 782	3 450 921	1 544 805	43
9 425	181 078	179 313	147 982	33 092	43.1
1 081	43 551	43 347	34 614	8 942	43.11
4 344	122 427	121 626	98 431	23 997	43.12
4 000	15 100	14 340	14 938	154	43.13
284 594	2 362 063	2 309 006	1 649 069	712 773	43.2
48 928	687 809	678 956	467 767	220 224	43.21
118 053	1 250 754	1 228 453	849 816	400 839	43.22
117 613	423 501	401 597	331 486	91 710	43.29
63 413	236 296	224 249	184 871	51 462	43.29.1
54 200	187 205	177 348	146 615	40 248	43.29.9
184 271	1 359 851	1 325 098	879 912	479 665	43.3
2 486	74 741	74 273	49 255	25 416	43.31

Tabelle 2. Steuerpflichtige, Steuerbarer Umsatz und Umsatzsteuer-Vorauszahlung

- Steuerbarer Umsatz, Lieferungen

Gewerbe- kennzahl	Wirtschaftszweig	Steuer- pflichtige	Steuerbarer Umsatz	
			insgesamt	davon Lieferungen und Leistungen
		Anzahl	1 000 EUR	
43.32	Bautischlerei und -schlosserei .....	4 745	1 859 369	1 797 893
43.33	Fußboden-, Fliesen- und Plattenlegerei, Tapeziererei .....	7 202	1 915 598	1 871 226
43.34	Malerei und Glaserei .....	5 532	2 036 398	2 019 460
43.34.1	Maler- und Lackierergewerbe .....	4 933	1 692 450	1 687 576
43.34.2	Glasergerbe .....	599	343 948	331 884
43.39	Sonstiger Ausbau a.n.g. ....	5 135	1 827 013	1 768 014
43.9	Sonstige spezialisierte Bautätigkeiten .....	9 705	6 499 537	6 365 565
43.91	Dachdeckerei und Zimmerei .....	4 169	3 018 601	2 958 311
43.91.1	Dachdeckerei und Bauspenglerei .....	1 145	923 567	912 711
43.91.2	Zimmerei und Ingenieurholzbau .....	3 024	2 095 035	2 045 600
43.99	Sonstige spezialisierte Bautätigkeiten a.n.g. ....	5 536	3 480 935	3 407 255
43.99.1	Gerüstbau .....	482	292 059	290 946
43.99.2	Schornstein-, Feuerungs- und Industrieofenbau .....	196	265 178	235 725
43.99.9	Baugewerbe a.n.g. ....	4 858	2 923 698	2 880 583
G	Handel; Instandhaltung und Reparatur von Kraftfahrzeugen .....	111 458	287 080 358	260 833 329
45	Handel mit Kraftfahrzeugen; Instandhaltung und Reparatur von Kraftfahrzeugen .....	19 776	39 220 320	36 063 050
45.1	Handel mit Kraftwagen .....	7 700	22 642 067	21 322 715
45.11	Handel mit Kraftfahrzeugen mit einem Gesamtgewicht von 3,5 t oder weniger .....	7 273	20 970 784	19 852 382
45.19	Handel mit Kraftwagen mit einem Gesamtgewicht von mehr als 3,5 t .....	427	1 671 283	1 470 334
45.2	Instandhaltung und Reparatur von Kraftwagen .....	6 989	3 982 289	3 893 760
45.20.1	Lackieren von Kraftwagen .....	701	351 426	346 840
45.20.2	Autowaschanlagen .....	430	132 007	130 515
45.20.3	Instandhaltung und Reparatur von Kraftwagen bis 3,5 t Gesamtgewicht (ohne Lackierung und Autowäsche) .....	5 653	3 207 105	3 143 457
45.20.4	Instandhaltung und Reparatur von Kraftwagen mit einem Gesamt- gewicht von mehr als 3,5 t (ohne Lackierung und Autowäsche) .....	205	291 750	272 948
45.3	Handel mit Kraftwagenteilen und -zubehör .....	4 017	11 675 021	10 082 468
45.31	Großhandel mit Kraftwagenteilen und -zubehör .....	608	8 668 799	7 255 026
45.32	Einzelhandel mit Kraftwagenteilen und -zubehör .....	3 409	3 006 222	2 827 441
45.4	Handel mit Krafträdern, Krafträderteilen und -zubehör; Instandhaltung und Reparatur von Krafträdern .....	1 070	920 944	764 106
46	Großhandel (ohne Handel mit Kraftfahrzeugen) .....	27 456	153 448 097	135 206 516
46.1	Handelsvermittlung .....	9 630	4 489 933	4 123 713
46.11	Handelsvermittlung von landwirtschaftlichen Grundstoffen, lebenden Tieren, textilen Rohstoffen und Halbwaren .....	242	400 146	388 399
46.12	Handelsvermittlung von Brennstoffen, Erzen, Metallen und technischen Chemikalien .....	205	156 278	132 586
46.13	Handelsvermittlung von Holz, Baustoffen und Anstrichmitteln .....	1 057	463 265	427 378
46.13.1	Handelsvermittlung von Rohholz, Holzhalbwaren und Baulementen aus Holz .....	201	108 324	94 124
46.13.2	Handelsvermittlung von Baustoffen und Anstrichmitteln .....	856	354 941	333 254
46.14	Handelsvermittlung von Maschinen, technischem Bedarf, Wasser- und Luftfahrzeugen .....	1 619	1 076 596	990 725
46.15	Handelsvermittlung von Möbeln, Einrichtungs- und Haushaltsgegenständen, Eisen- und Metallwaren .....	1 441	556 699	513 455
46.16	Handelsvermittlung von Textilien, Bekleidung, Schuhen und Lederwaren .....	844	275 620	243 225
46.17	Handelsvermittlung von Nahrungsmitteln, Getränken und Tabakwaren .....	714	199 969	178 618
46.18	Handelsvermittlung von sonstigen Waren .....	2 090	901 700	847 593

**in Bayern 2013 nach ausführlicher wirtschaftlicher Gliederung**

**und Leistungen ohne Umsatzsteuer -**

Steuerbarer Umsatz	Umsatzsteuer vor Abzug der Vorsteuer		Abziehbare Vorsteuer	Umsatzsteuer-Vorauszahlung	Gewerbesteuerkennzahl
	davon Innergemeinschaftl. Erwerbe	insgesamt			
1 000 EUR					
61 476	330 559	318 974	218 349	112 109	43.32
44 372	300 215	291 802	208 657	91 559	43.33
16 938	353 927	350 715	197 064	156 858	43.34
4 873	295 994	295 073	150 293	145 695	43.34.1
12 064	57 933	55 642	46 771	11 163	43.34.2
58 999	300 410	289 333	206 587	93 723	43.39
133 971	1 093 464	1 068 366	773 958	319 276	43.9
60 291	535 471	524 064	359 712	175 617	43.91
10 856	158 967	156 911	104 744	54 226	43.91.1
49 434	376 504	367 153	254 968	121 391	43.91.2
73 681	557 993	544 302	414 246	143 659	43.99
1 113	53 882	53 663	28 098	25 785	43.99.1
29 453	34 357	29 053	35 192	- 835	43.99.2
43 115	469 753	461 586	350 957	118 709	43.99.9
26 247 030	44 493 104	40 001 798	37 670 374	6 831 259	G
3 157 271	6 606 206	6 007 794	5 672 946	936 157	45
1 319 351	3 904 737	3 655 203	3 527 679	379 943	45.1
1 118 402	3 634 662	3 422 868	3 274 752	362 787	45.11
200 949	270 075	232 335	252 927	17 155	45.19
88 528	737 085	720 295	511 837	225 271	45.2
4 586	66 333	65 464	36 457	29 888	45.20.1
1 492	24 633	24 353	14 981	9 652	45.20.2
63 648	593 794	581 729	424 767	169 037	45.20.3
18 802	52 326	48 750	35 632	16 694	45.20.4
1 592 553	1 801 780	1 499 404	1 513 111	288 660	45.3
1 413 772	1 276 475	1 007 948	1 105 914	170 547	45.31
178 781	525 305	491 455	407 197	118 114	45.32
156 838	162 604	132 893	120 320	42 283	45.4
18 241 581	22 916 821	19 872 995	19 932 666	2 985 734	46
366 220	690 752	626 915	532 851	157 913	46.1
11 747	33 041	31 717	37 354	- 4 314	46.11
23 692	24 135	19 717	19 526	4 608	46.12
35 886	74 977	68 267	56 650	18 327	46.13
14 200	17 414	14 730	11 977	5 437	46.13.1
21 687	57 563	53 536	44 673	12 890	46.13.2
85 871	169 220	153 101	138 842	30 378	46.14
43 244	93 308	85 308	62 443	30 863	46.15
32 396	42 072	36 954	33 131	8 946	46.16
21 350	24 105	21 840	16 893	7 221	46.17
54 107	158 199	148 502	118 787	39 413	46.18

Tabelle 2. Steuerpflichtige, Steuerbarer Umsatz und Umsatzsteuer-Vorauszahlung

- Steuerbarer Umsatz, Lieferungen

Gewerbe- kennzahl	Wirtschaftszweig	Steuer- pflichtige	Steuerbarer Umsatz	
			insgesamt	davon Lieferungen und Leistungen
		Anzahl	1 000 EUR	
46.18.1	Handelsvermittlung von feinmechanischen, Foto- und optischen Erzeugnissen .....	42	21 783	20 666
46.18.2	Handelsvermittlung von Uhren, Edelmetallwaren und Schmuck .....	74	30 593	26 540
46.18.3	Handelsvermittlung von Spielwaren und Musikinstrumenten .....	28	3 654	3 518
46.18.4	Handelsvermittlung von pharmazeutischen Erzeugnissen, Labor-, Ärzte-, Krankenhausbedarf .....	202	95 891	91 794
46.18.5	Handelsvermittlung von kosmetischen Erzeugnissen und Körperpflegemitteln .....	100	32 788	27 929
46.18.6	Handelsvermittlung von Papier-, Schreibwaren, Büro-, Werbeartikel, Verpackungsmitteln und Tapeten .....	115	59 895	47 252
46.18.7	Handelsvermittlung von Büchern, Zeitschriften, Zeitungen, Musikalien und sonstigen Druckerzeugnissen .....	74	15 401	15 277
46.18.9	Handelsvermittlung von sonstigen Waren a.n.g. ....	1 455	641 695	614 617
46.19	Handelsvermittlung von Waren ohne ausgeprägten Schwerpunkt .....	1 418	459 661	401 735
46.2	Großhandel mit landwirtschaftl. Grundstoffen und lebenden Tieren .....	1 526	7 262 871	6 731 301
46.21	Großhandel mit Getreide, Rohtabak, Saatgut und Futtermitteln .....	642	3 675 084	3 353 907
46.22	Großhandel mit Blumen und Pflanzen .....	290	1 175 710	1 020 687
46.23	Großhandel mit lebenden Tieren .....	555	2 199 968	2 170 953
46.24	Großhandel mit Häuten, Fellen und Leder .....	39	212 109	185 754
46.3	Großhandel mit Nahrungs- und Genussmitteln, Getränken und Tabakwaren .....	2 406	25 705 090	22 599 550
46.31	Großhandel mit Obst, Gemüse und Kartoffeln .....	411	3 729 459	2 669 361
46.32	Großhandel mit Fleisch und Fleischwaren .....	255	2 792 702	2 411 899
46.33	Großhandel mit Milch, Milcherzeugnissen, Eiern, Speiseölen und Nahrungsfetten .....	130	2 442 704	2 195 161
46.34	Großhandel mit Getränken .....	548	2 749 007	2 306 352
46.35	Großhandel mit Tabakwaren .....	74	842 732	836 157
46.36	Großhandel mit Zucker, Süßwaren und Backwaren .....	123	881 463	758 730
46.37	Großhandel mit Kaffee, Tee, Kakao und Gewürzen .....	86	701 670	651 531
46.38	Großhandel mit sonstigen Nahrungs- und Genussmitteln .....	418	3 482 665	2 978 136
46.38.1	Großhandel mit Fisch und Fischerzeugnissen .....	50	316 231	271 167
46.38.2	Großhandel mit Mehl und Getreideprodukten .....	13	230 000	217 316
46.38.9	Großhandel mit Nahrungs- und Genussmitteln a.n.g. ....	355	2 936 435	2 489 653
46.39	Großhandel mit Nahrungs- und Genussmitteln, Getränken und Tabakwaren ohne ausgeprägten Schwerpunkt .....	361	8 082 687	7 792 223
46.39.1	Großhandel mit tiefgefrorenen Nahrungsmitteln, ohne ausgeprägten Schwerpunkt .....	14	107 086	77 801
46.39.9	Großhandel mit sonstigen Nahrungs- und Genussmitteln, Getränken und Tabakwaren, ohne ausgeprägten Schwerpunkt .....	347	7 975 601	7 714 422
46.4	Großhandel mit Gebrauchs- und Verbrauchsgütern .....	4 278	36 676 532	30 944 261
46.41	Großhandel mit Textilien .....	548	1 586 623	1 283 350
46.42	Großhandel mit Bekleidung und Schuhen .....	372	3 804 759	3 339 328
46.42.1	Großhandel mit Bekleidung .....	331	3 708 429	3 252 355
46.42.2	Großhandel mit Schuhen .....	41	96 330	86 972
46.43	Großhandel mit Foto- und optischen Erzeugnissen, elektrischen Haushaltsgeräten und Geräten der Unterhaltungselektronik .....	648	8 151 560	7 360 846
46.43.1	Großhandel mit Foto- und optischen Erzeugnissen .....	116	1 433 927	1 200 252
46.43.2	Großhandel mit elektrischen Haushaltsgeräten .....	119	1 820 282	1 765 289
46.43.3	Großhandel mit Geräten der Unterhaltungselektronik .....	413	4 897 351	4 395 305
46.44	Großhandel mit keramischen Erzeugnissen, Glaswaren und Reinigungsmitteln .....	233	747 644	630 702
46.44.1	Großhandel mit keramischen Erzeugnissen und Glaswaren .....	96	332 474	273 110

**in Bayern 2013 nach ausführlicher wirtschaftlicher Gliederung**

**und Leistungen ohne Umsatzsteuer -**

Steuerbarer Umsatz	Umsatzsteuer vor Abzug der Vorsteuer		Abziehbare Vorsteuer	Umsatzsteuer-Vorauszahlung	Gewerbe-kennzahl
	davon Innergemeinschaftl. Erwerbe	insgesamt			
1 000 EUR					
1 117	3 860	3 648	3 002	858	46.18.1
4 053	2 439	2 149	2 265	174	46.18.2
136	681	655	408	273	46.18.3
4 097	16 130	15 360	12 078	4 052	46.18.4
4 859	6 048	5 125	3 937	2 112	46.18.5
12 642	10 568	8 174	5 780	4 788	46.18.6
124	2 620	2 603	1 605	1 014	46.18.7
27 079	115 853	110 787	89 713	26 141	46.18.9
57 926	71 694	61 509	49 224	22 470	46.19
531 570	630 161	577 068	677 837	- 47 671	46.2
321 177	322 893	293 569	332 582	- 9 687	46.21
155 022	133 118	117 141	111 170	21 948	46.22
29 016	153 905	151 081	204 118	- 50 211	46.23
26 355	20 246	15 276	29 967	- 9 721	46.24
3 105 539	2 527 248	2 250 593	2 329 253	199 473	46.3
1 060 098	262 695	200 074	221 646	41 049	46.31
380 803	183 726	154 841	198 538	- 14 812	46.32
247 543	167 472	147 591	187 764	- 20 295	46.33
442 654	500 273	416 612	386 677	113 596	46.34
6 576	157 437	156 211	149 363	8 074	46.35
122 732	71 561	62 785	60 723	10 839	46.36
50 139	48 966	44 820	45 404	3 563	46.37
504 529	278 301	236 548	265 861	12 440	46.38
45 064	20 921	17 602	20 323	598	46.38.1
12 684	20 781	19 746	19 109	1 672	46.38.2
446 782	236 598	199 199	226 428	10 170	46.38.9
290 464	856 818	831 111	813 278	45 019	46.39
29 285	7 382	5 325	5 620	1 763	46.39.1
261 179	849 435	825 786	807 659	43 256	46.39.9
5 732 271	6 072 311	5 005 822	4 918 065	1 153 851	46.4
303 273	218 030	160 425	199 388	18 643	46.41
465 431	610 238	521 979	475 740	134 499	46.42
456 073	593 629	507 147	463 495	130 134	46.42.1
9 358	16 609	14 832	12 244	4 365	46.42.2
790 714	1 399 069	1 249 555	1 265 555	133 514	46.43
233 675	224 965	180 614	182 905	42 060	46.43.1
54 993	332 191	321 926	323 005	9 186	46.43.2
502 046	841 912	747 016	759 644	82 268	46.43.3
116 942	120 516	98 303	100 081	20 434	46.44
59 363	47 412	36 137	40 277	7 135	46.44.1

**Tabelle 2. Steuerpflichtige, Steuerbarer Umsatz und Umsatzsteuer-Vorauszahlung**

- Steuerbarer Umsatz, Lieferungen

Gewerbe- kennzahl	Wirtschaftszweig	Steuer- pflichtige	Steuerbarer Umsatz	
			insgesamt	davon Lieferungen und Leistungen
		Anzahl	1 000 EUR	
46.44.2	Großhandel mit Wasch-, Putz- und Reinigungsmitteln .....	137	415 170	357 592
46.45	Großhandel mit kosmetischen Erzeugnissen und Körperpflegemitteln .....	181	1 021 512	804 946
46.46	Großhandel mit pharmazeutischen, medizinischen und orthopädischen Erzeugnissen .....	699	12 042 340	9 979 934
46.46.1	Großhandel mit pharmazeutischen Erzeugnissen .....	251	10 465 154	8 600 145
46.46.2	Großhandel mit medizinischen und orthopädischen Artikeln, Dental- und Laborbedarf .....	448	1 577 186	1 379 789
46.47	Großhandel mit Möbeln, Teppichen, Lampen und Leuchten .....	247	824 331	656 581
46.48	Großhandel mit Uhren und Schmuck .....	227	1 236 620	1 073 090
46.49	Großhandel mit sonstigen Gebrauchs- und Verbrauchsgütern .....	1 123	7 261 143	5 815 484
46.49.1	Großhandel mit Spielwaren und Musikinstrumenten .....	135	1 335 471	966 305
46.49.2	Großhandel mit Fahrrädern, Fahrradteilen und -zubehör, Sport- und Campingartikeln (ohne Campingmöbel) .....	265	1 296 765	1 043 832
46.49.3	Großhandel mit Lederwaren, Reisegepäck, Geschenk- und Werbeartikeln .....	198	317 460	298 130
46.49.4	Großhandel mit Karton, Papier, Pappe, Schreibwaren, Bürobedarf, Büchern, Zeitschriften und Zeitungen .....	374	3 867 830	3 103 584
46.49.5	Großhandel mit nicht elektrischen Haushaltsgeräten, Haushaltswaren aus Metall, sonstigen Gebrauchs- und Verbrauchsgütern a.n.g. ....	151	443 617	403 634
46.5	Großhandel mit Geräten der Informations- und Kommunikationstechnik .....	853	12 577 029	10 319 431
46.51	Großhandel mit DV-geräten, peripheren Geräten und Software .....	379	9 894 742	7 932 387
46.52	Großhandel mit elektr. Bauteilen und Telekommunikationsgeräten .....	474	2 682 286	2 387 044
46.6	Großhandel mit sonstigen Maschinen, Ausrüstungen und Zubehör .....	3 308	11 875 244	9 793 641
46.61	Großhandel mit landwirtschaftlichen Maschinen und Geräten .....	649	2 484 337	2 170 545
46.62	Großhandel mit Werkzeugmaschinen .....	279	1 844 502	1 368 061
46.63	Großhandel mit Bergwerks-, Bau- und Baustoffmaschinen .....	216	1 116 308	931 453
46.64	Großhandel mit Textil-, Näh- und Strickmaschinen .....	31	21 553	21 064
46.65	Großhandel mit Büromöbeln .....	60	231 202	221 402
46.66	Großhandel mit sonstigen Büromaschinen und -einrichtungen .....	230	288 531	279 067
46.69	Großhandel mit sonstigen Maschinen und Ausrüstungen .....	1 843	5 888 812	4 802 049
46.7	Sonstiger Großhandel .....	4 168	51 354 905	47 648 126
46.71	Großhandel mit festen Brennstoffen und Mineralölerzeugnissen .....	303	20 695 460	20 354 065
46.71.1	Großhandel mit festen Brennstoffen .....	39	52 191	48 091
46.71.2	Großhandel mit Mineralölerzeugnissen .....	264	20 643 268	20 305 974
46.72	Großhandel mit Erzen, Metallen und Metallhalbzeug .....	330	4 175 344	3 327 990
46.73	Großhandel mit Holz, Baustoffen, Anstrichmitteln und Sanitärkeramik .....	1 853	14 108 109	13 204 464
46.73.1	Großhandel mit Holz, Baustoffen, Anstrichmitteln und Sanitärkeramik, ohne ausgeprägten Schwerpunkt .....	208	736 714	705 991
46.73.2	Großhandel mit Roh- und Schnittholz .....	320	1 157 619	1 034 859
46.73.3	Großhandel mit sonst. Holzhalbwaren sowie Bauelementen aus Holz .....	266	1 198 058	949 438
46.73.4	Großhandel mit Baustoffen und Bauelementen aus mineralischen Stoffen .....	842	10 341 594	9 913 853
46.73.5	Großhandel mit Flachglas .....	35	68 531	61 830
46.73.6	Großhandel mit Anstrichmitteln .....	95	431 278	396 550
46.73.7	Großhandel mit Sanitärkeramik .....	67	133 727	104 755
46.73.8	Großhandel mit Tapeten und Bodenbelägen (ohne Teppiche) .....	20	40 589	37 187
46.74	Großhandel mit Metall- und Kunststoffwaren für Bauzwecke, Installationsbedarf für Gas, Wasser und Heizung .....	660	6 557 264	5 514 147
46.74.1	Großhandel mit Werkzeugen und Kleineisenwaren .....	349	2 397 633	2 190 730
46.74.2	Großhandel mit Installationsbedarf für Gas, Wasser und Heizung .....	181	2 221 153	1 988 940



**in Bayern 2013 nach ausführlicher wirtschaftlicher Gliederung**

**und Leistungen ohne Umsatzsteuer -**

Steuerbarer Umsatz	Umsatzsteuer vor Abzug der Vorsteuer		Abziehbare Vorsteuer	Umsatzsteuer-Vorauszahlung	Gewerbe-kennzahl
	davon Innergemeinschaftl. Erwerbe	insgesamt			
1 000 EUR					
57 579	73 105	62 166	59 804	13 300	46.44.2
216 566	174 055	132 919	106 718	67 337	46.45
2 062 406	2 136 442	1 747 153	1 683 094	453 349	46.46
1 865 009	1 871 550	1 518 173	1 490 883	380 669	46.46.1
197 397	264 891	228 980	192 212	72 680	46.46.2
167 750	126 580	101 613	80 834	45 746	46.47
163 530	152 183	131 723	153 804	- 1 620	46.48
1 445 659	1 135 198	862 153	852 852	281 949	46.49
369 167	230 377	160 953	150 302	79 694	46.49.1
252 933	215 870	167 819	176 455	39 397	46.49.2
19 330	44 868	41 202	38 774	6 094	46.49.3
764 246	571 401	426 918	427 599	143 802	46.49.4
39 983	72 683	65 261	59 722	12 962	46.49.5
2 257 598	2 161 570	1 733 074	1 771 503	390 168	46.5
1 962 356	1 812 165	1 439 329	1 411 051	401 116	46.51
295 242	349 404	293 745	360 452	- 10 948	46.52
2 081 602	1 906 064	1 511 645	1 512 576	393 309	46.6
313 791	406 906	347 340	339 727	67 184	46.61
476 441	293 641	203 124	221 557	71 995	46.62
184 855	194 573	159 492	146 087	48 468	46.63
489	2 260	2 167	2 761	- 501	46.64
9 800	40 469	38 607	34 867	5 601	46.65
9 464	52 381	50 562	38 011	14 290	46.66
1 086 763	915 834	710 353	729 567	186 272	46.69
3 706 779	8 373 205	7 695 793	7 737 809	635 839	46.7
341 395	3 655 122	3 590 708	3 690 748	- 35 605	46.71
4 100	9 519	8 820	8 485	1 034	46.71.1
337 295	3 645 603	3 581 888	3 682 263	- 36 639	46.71.2
847 353	551 234	400 743	421 963	129 334	46.72
903 645	2 282 190	2 124 592	1 982 957	299 235	46.73
30 723	128 607	122 809	106 874	21 733	46.73.1
122 760	161 900	138 857	157 456	4 444	46.73.2
248 619	206 760	160 265	141 753	65 009	46.73.3
427 740	1 670 709	1 601 417	1 492 563	178 146	46.73.4
6 701	10 722	9 448	8 134	2 588	46.73.5
34 728	76 092	69 527	56 963	19 129	46.73.6
28 972	22 756	18 272	15 856	6 900	46.73.7
3 401	4 644	3 998	3 357	1 287	46.73.8
1 043 117	1 129 023	931 718	861 677	267 546	46.74
206 903	396 299	357 050	332 169	64 330	46.74.1
232 213	394 455	350 436	315 045	79 410	46.74.2

Tabelle 2. Steuerpflichtige, Steuerbarer Umsatz und Umsatzsteuer-Vorauszahlung

- Steuerbarer Umsatz, Lieferungen

Gewerbe- kennzahl	Wirtschaftszweig	Steuer- pflichtige	Steuerbarer Umsatz	
			insgesamt	davon Lieferungen und Leistungen
		Anzahl	1 000 EUR	
46.74.3	Großhandel mit Metall- und Kunststoffwaren für Bauzwecke .....	130	1 938 478	1 334 477
46.75	Großhandel mit chemischen Erzeugnissen .....	244	3 072 996	2 742 461
46.76	Großhandel mit sonstigen Halbwaren .....	162	667 856	555 127
46.77	Großhandel mit Altmaterialien und Reststoffen .....	616	2 077 876	1 949 872
46.9	Großhandel ohne ausgeprägten Schwerpunkt .....	1 287	3 506 493	3 046 493
47	Einzelhandel (ohne Handel mit Kraftfahrzeugen) .....	64 226	94 411 941	89 563 763
47.1	Einzelhandel mit Waren verschiedener Art (in Verkaufsräumen) .....	8 151	24 604 148	23 956 655
47.11	Einzelhandel mit Waren verschiedener Art, Hauptrichtung Nahrungs- und Genussmittel, Getränke und Tabak .....	3 481	21 712 966	21 253 491
47.19	Sonstiger Einzelhandel mit Waren verschiedener Art .....	4 670	2 891 183	2 703 164
47.2	Einzelhandel mit Nahrungs- und Genussmitteln, Getränken und Tabakwaren (in Verkaufsräumen) .....	7 109	4 323 737	4 162 691
47.21	Einzelhandel mit Obst, Gemüse und Kartoffeln .....	761	408 569	377 419
47.22	Einzelhandel mit Fleisch und Fleischwaren .....	597	587 343	577 029
47.23	Einzelhandel mit Fisch, Meeresfrüchten und Fischerzeugnissen .....	114	39 284	36 425
47.24	Einzelhandel mit Back- und Süßwaren .....	1 085	457 316	453 673
47.25	Einzelhandel mit Getränken .....	2 250	1 174 397	1 124 695
47.26	Einzelhandel mit Tabakwaren .....	312	167 332	165 319
47.29	Sonstiger Einzelhandel mit Nahrungs- und Genussmitteln .....	1 990	1 489 496	1 428 132
47.3	Einzelhandel mit Motorenkraftstoffen (Tankstellen) .....	1 509	3 926 383	3 723 852
47.30.1	Einzelhandel in fremdem Namen mit Motorenkraftstoffen (Agenturtankstellen) .....	1 240	2 048 148	2 046 279
47.30.2	Einzelhandel in eigenem Namen mit Motorenkraftstoffen (Freie Tankstellen) .....	269	1 878 235	1 677 572
47.4	Einzelhandel mit Geräten der Informations- und Kommunikationstechnik (in Verkaufsräumen) .....	3 568	13 243 095	12 488 989
47.41	Einzelhandel mit DV-geräten, peripheren Geräten und Software .....	2 003	.	.
47.42	Einzelhandel mit Telekommunikationsgeräten .....	548	358 123	345 457
47.43	Einzelhandel mit Geräten der Unterhaltungselektronik .....	1 017	.	.
47.5	Einzelhandel mit sonstigen Haushaltsgeräten, Textilien, Heimwerker- und Einrichtungsbedarf (in Verkaufsräumen) .....	11 469	15 969 951	14 946 501
47.51	Einzelhandel mit Textilien .....	1 916	898 100	754 126
47.52	Einzelhandel mit Metallwaren, Anstrichmitteln, Bau- und Heimwerkerbedarf .....	2 948	3 250 165	3 006 301
47.52.1	Einzelhandel mit Metall- und Kunststoffwaren a.n.g. ....	1 020	1 130 842	1 026 535
47.52.3	Einzelhandel mit Anstrichmitteln, Bau- und Heimwerkerbedarf .....	1 928	2 119 323	1 979 766
47.53	Einzelhandel mit Vorhängen, Teppichen, Fußbodenbelägen und Tapeten .....	798	476 019	439 516
47.54	Einzelhandel mit elektrischen Haushaltsgeräten .....	2 666	1 614 686	1 533 807
47.59	Einzelhandel mit Möbeln, Einrichtungsgegenständen und sonstigem Hausrat .....	3 141	9 730 981	9 212 750
47.59.1	Einzelhandel mit Wohnmöbeln .....	1 846	8 363 261	7 997 979
47.59.2	Einzelhandel mit keramischen Erzeugnissen und Glaswaren .....	226	92 972	83 697
47.59.3	Einzelhandel mit Musikinstrumenten und Musikalien .....	394	575 699	483 382
47.59.9	Einzelhandel mit Haushaltsgegenständen a.n.g. ....	675	699 049	647 693
47.6	Einzelhandel mit Verlagsprodukten, Sportausrüstungen und Spielwaren (in Verkaufsräumen) .....	4 855	3 388 931	3 166 028
47.61	Einzelhandel mit Büchern .....	567	859 186	853 769
47.62	Einzelhandel mit Zeitschriften, Zeitungen, Schreibwaren und Bürobedarf .....	1 458	649 622	619 156
47.62.1	Einzelhandel mit Zeitschriften und Zeitungen .....	309	100 506	100 049

**in Bayern 2013 nach ausführlicher wirtschaftlicher Gliederung**

**und Leistungen ohne Umsatzsteuer -**

Steuerbarer Umsatz	Umsatzsteuer vor Abzug der Vorsteuer		Abziehbare Vorsteuer	Umsatzsteuer-Vorauszahlung	Gewerbe-kennzahl
	davon Innergemeinschaftl. Erwerbe	insgesamt			
1 000 EUR					
604 001	338 269	224 232	214 463	123 807	46.74.3
330 535	337 480	274 956	379 605	- 41 940	46.75
112 730	111 354	90 054	89 677	21 648	46.76
128 004	306 802	283 021	311 182	- 4 380	46.77
460 000	555 510	472 086	452 772	102 853	46.9
4 848 178	14 970 077	14 121 009	12 064 761	2 909 368	47
647 494	2 808 847	2 728 729	2 597 301	211 622	47.1
459 474	2 364 855	2 318 727	2 234 235	130 664	47.11
188 019	443 992	410 002	363 066	80 957	47.19
161 046	519 331	499 962	446 051	73 381	47.2
31 151	32 076	29 737	31 442	634	47.21
10 314	46 287	45 505	42 569	3 719	47.22
2 859	3 282	3 066	2 798	485	47.23
3 643	42 189	41 831	33 367	8 887	47.24
49 702	212 936	203 883	173 103	39 842	47.25
2 013	29 959	29 576	26 026	3 933	47.26
61 364	152 601	146 363	136 746	15 882	47.29
202 532	725 910	687 441	582 091	143 819	47.3
1 868	370 824	370 480	325 167	45 657	47.30.1
200 663	355 086	316 962	256 925	98 161	47.30.2
754 105	2 617 465	2 475 090	1 963 953	653 560	47.4
.	.	.	.	.	47.41
12 666	65 106	62 712	43 653	21 452	47.42
.	.	.	.	.	47.43
1 023 450	2 901 910	2 709 771	2 195 293	708 420	47.5
143 974	162 248	134 966	112 353	49 896	47.51
243 864	544 775	499 849	425 548	119 688	47.52
104 307	182 157	162 848	141 730	40 403	47.52.1
139 557	362 619	337 001	283 818	79 284	47.52.3
36 502	87 839	80 908	54 350	33 490	47.53
80 879	285 118	269 887	207 562	78 872	47.54
518 231	1 821 929	1 724 162	1 395 480	426 475	47.59
365 283	1 597 062	1 527 847	1 184 433	412 652	47.59.1
9 275	16 054	14 320	10 822	5 232	47.59.2
92 317	86 655	69 572	103 854	- 17 195	47.59.3
51 356	122 157	112 424	96 370	25 787	47.59.9
222 903	519 174	478 466	425 130	94 054	47.6
5 417	85 946	85 483	86 581	- 635	47.61
30 466	108 705	102 940	87 027	21 678	47.62
457	15 700	15 628	11 884	3 816	47.62.1

Tabelle 2. Steuerpflichtige, Steuerbarer Umsatz und Umsatzsteuer-Vorauszahlung

- Steuerbarer Umsatz, Lieferungen

Gewerbe- kennzahl	Wirtschaftszweig	Steuer- pflichtige	Steuerbarer Umsatz	
			insgesamt	davon Lieferungen und Leistungen
		Anzahl	1 000 EUR	
47.62.2	Einzelhandel mit Schreib- und Papierwaren, Schul- und Büroartikeln .....	1 149	549 116	519 107
47.63	Einzelhandel mit bespielten Ton- und Bildträgern .....	55	19 138	16 096
47.64	Einzelhandel mit Fahrrädern, Sport- und Campingartikeln .....	2 219	1 563 167	1 400 337
47.64.1	Einzelhandel mit Fahrrädern, Fahrradteilen und -zubehör .....	1 007	508 168	470 971
47.64.2	Einzelhandel mit Sport- und Campingartikel (ohne Campingmöbel) .....	1 212	1 054 999	929 366
47.65	Einzelhandel mit Spielwaren .....	556	297 820	276 671
47.7	Einzelhandel mit sonstigen Gütern (in Verkaufsräumen) .....	20 217	20 808 677	19 512 846
47.71	Einzelhandel mit Bekleidung .....	3 252	4 855 703	4 437 078
47.72	Einzelhandel mit Schuhen und Lederwaren .....	1 169	1 573 708	1 281 830
47.72.1	Einzelhandel mit Schuhen .....	915	1 130 687	943 938
47.72.2	Einzelhandel mit Lederwaren und Reisegepäck .....	254	443 021	337 892
47.73	Apotheken .....	2 866	6 501 989	6 490 073
47.74	Einzelhandel mit medizinischen und orthopädischen Artikeln .....	957	1 070 389	1 012 855
47.75	Einzelhandel mit kosmetischen Erzeugnissen und Körperpflegemitteln .....	915	284 651	267 882
47.76	Einzelhandel mit Blumen, Pflanzen, Sämereien, Düngemitteln, zoologischem Bedarf und lebenden Tieren .....	2 257	926 899	857 102
47.76.1	Einzelhandel mit Blumen, Pflanzen, Sämereien und Düngemitteln .....	1 827	712 221	648 889
47.76.2	Einzelhandel mit zoologischem Bedarf und lebenden Tieren .....	430	214 678	208 213
47.77	Einzelhandel mit Uhren und Schmuck .....	1 475	1 040 312	961 172
47.78	Sonstiger Einzelhandel in Verkaufsräumen (ohne Antiquitäten und Gebrauchtwaren) .....	5 567	4 003 071	3 699 764
47.78.1	Augenoptiker .....	1 099	844 776	827 360
47.78.2	Einzelhandel mit Foto- und optischen Erzeugnissen (ohne Augenoptiker) .....	452	514 733	438 977
47.78.3	Einzelhandel mit Kunstgegenständen, Bildern, Briefmarken, Münzen und Geschenkartikeln .....	1 353	952 940	918 121
47.78.9	Sonstiger Einzelhandel a.n.g. (in Verkaufsräumen) .....	2 663	1 690 622	1 515 306
47.79	Einzelhandel mit Antiquitäten und Gebrauchtwaren .....	1 759	551 956	505 091
47.79.1	Einzelhandel mit Antiquitäten und antiken Teppichen .....	393	102 097	97 659
47.79.2	Antiquariate .....	71	12 556	12 105
47.79.9	Einzelhandel mit sonstigen Gebrauchtwaren .....	1 295	437 303	395 327
47.8	Einzelhandel an Verkaufsständen und auf Märkten .....	944	200 904	191 056
47.81	Einzelhandel mit Nahrungs- und Genussmitteln, Getränken und Tabakwaren an Verkaufsständen und auf Märkten .....	509	121 022	117 004
47.82	Einzelhandel mit Textilien, Bekleidung und Schuhen an Verkaufsständen und auf Märkten .....	242	43 867	42 099
47.89	Einzelhandel mit sonst. Gütern an Verkaufsständen und auf Märkten .....	193	36 014	31 952
47.9	Einzelhandel, nicht in Verkaufsräumen, an Verkaufsständen oder auf Märkten .....	6 404	7 946 115	7 415 145
47.91	Versand- und Internet-Einzelhandel .....	2 341	5 054 086	4 619 850
47.99	Sonstiger Einzelhandel, nicht in Verkaufsräumen, an Verkaufsständen oder auf Märkten .....	4 063	2 892 029	2 795 295
47.99.1	Einzelhandel vom Lager mit Brennstoffen .....	402	1 728 517	1 721 242
47.99.9	Sonstiger Einzelhandel a.n.g. (nicht in Verkaufsräumen) .....	3 661	1 163 511	1 074 053
H	Verkehr und Lagerrei .....	18 674	23 891 713	23 711 768
49	Landverkehr und Transport in Rohrfernleitungen .....	12 546	9 187 783	9 133 828
49.1	Personenbeförderung im Eisenbahnfernverkehr .....	9	.	.
49.2	Güterbeförderung im Eisenbahnverkehr .....	6	.	.
49.3	Sonstige Personenbeförderung im Landverkehr .....	4 988	2 356 160	2 340 466
49.31	Personenbeförderung im Nahverkehr zu Lande (ohne Taxis) .....	564	1 171 576	1 168 999
49.32	Betrieb von Taxis .....	3 464	511 670	510 412

**in Bayern 2013 nach ausführlicher wirtschaftlicher Gliederung**

**und Leistungen ohne Umsatzsteuer -**

Steuerbarer Umsatz	Umsatzsteuer vor Abzug der Vorsteuer		Abziehbare Vorsteuer	Umsatzsteuer-Vorauszahlung	Gewerbesteuerkennzahl
	davon Innergemeinschaftl. Erwerbe	insgesamt			
1 000 EUR					
30 008	93 005	87 312	75 144	17 862	47.62.2
3 041	2 226	1 649	2 219	7	47.63
162 830	270 308	240 389	209 950	60 367	47.64
37 197	94 689	87 631	68 763	25 927	47.64.1
125 633	175 619	152 758	141 188	34 440	47.64.2
21 149	51 989	48 005	39 352	12 637	47.65
1 295 831	3 481 237	3 245 454	2 638 186	845 451	47.7
418 624	874 013	794 587	648 902	227 512	47.71
291 878	281 269	226 044	186 296	95 037	47.72
186 749	211 484	176 063	139 575	71 973	47.72.1
105 129	69 784	49 981	46 721	23 064	47.72.2
11 916	1 205 990	1 203 916	973 639	232 353	47.73
57 534	157 527	146 903	108 823	48 653	47.74
16 769	50 174	47 051	34 900	15 276	47.75
69 797	97 290	90 171	81 667	15 624	47.76
63 331	71 019	64 868	58 913	12 107	47.76.1
6 466	26 271	25 302	22 754	3 517	47.76.2
79 140	140 588	126 032	120 910	19 678	47.77
303 307	590 121	535 162	421 225	168 876	47.78
17 416	155 856	152 554	79 880	75 978	47.78.1
75 756	80 754	66 371	67 251	13 503	47.78.2
34 819	69 416	64 622	54 568	14 848	47.78.3
175 316	284 094	251 616	219 526	64 547	47.78.9
46 865	84 267	75 588	61 824	22 442	47.79
4 437	13 667	12 856	8 633	5 034	47.79.1
451	1 051	1 016	697	355	47.79.2
41 976	69 548	61 717	52 494	17 054	47.79.9
9 848	24 996	23 589	18 619	6 377	47.8
4 018	12 385	12 022	9 720	2 666	47.81
1 768	6 682	6 359	4 663	2 018	47.82
4 062	5 929	5 208	4 236	1 693	47.89
530 969	1 371 207	1 272 507	1 198 137	172 685	47.9
434 236	870 499	789 052	755 742	114 230	47.91
96 734	500 708	483 455	442 395	58 454	47.99
7 275	321 191	320 165	309 319	11 875	47.99.1
89 458	179 517	163 289	133 075	46 580	47.99.9
179 945	4 040 849	4 008 393	2 965 211	1 075 758	H
53 955	1 657 215	1 647 828	1 159 692	497 591	49
.	.	.	.	.	49.1
.	.	.	.	.	49.2
15 695	348 681	345 804	267 171	81 527	49.3
2 577	201 759	201 305	146 697	55 066	49.31
1 259	52 935	52 755	41 003	11 947	49.32

Tabelle 2. Steuerpflichtige, Steuerbarer Umsatz und Umsatzsteuer-Vorauszahlung

- Steuerbarer Umsatz, Lieferungen

Gewerbe- kennzahl	Wirtschaftszweig	Steuer- pflichtige	Steuerbarer Umsatz	
			insgesamt	davon Lieferungen und Leistungen
		Anzahl	1 000 EUR	
49.39	Sonstige Personenbeförderung im Landverkehr a.n.g. ....	960	672 914	661 055
49.39.1	Personenbeförderung im Omnibus-Linienfernverkehr .....	474	452 441	445 687
49.39.2	Personenbeförderung im Omnibus-Gelegenheitsverkehr .....	445	202 876	201 628
49.39.9	Personenbeförderung im Landverkehr a.n.g. ....	41	17 597	13 740
49.4	Güterbeförderung im Straßenverkehr, Umzugstransporte .....	7 533	6 561 426	6 525 477
49.41	Güterbeförderung im Straßenverkehr .....	7 305	6 498 639	6 463 211
49.42	Umzugstransporte .....	228	62 788	62 266
49.5	Transport in Rohrfernleitungen .....	10	.	.
50	Schifffahrt .....	164	348 810	337 741
50.1	Personenbeförderung in der See- und Küstenschifffahrt .....	-	-	-
50.2	Güterbeförderung in der See- und Küstenschifffahrt .....	22	87 147	86 896
50.3	Personenbeförderung in der Binnenschifffahrt .....	36	55 276	52 910
50.4	Güterbeförderung in der Binnenschifffahrt .....	106	206 387	197 935
51	Luftfahrt .....	105	282 387	281 645
51.1	Personenbeförderung in der Luftfahrt .....	101	.	.
51.2	Güterbeförderung in der Luftfahrt und Raumtransport .....	4	.	.
51.21	Güterbeförderung in der Luftfahrt .....	4	.	.
51.22	Raumtransport .....	-	-	-
52	Lagerei sowie Erbringung von sonstigen Dienstleistungen für den Verkehr .....	3 746	13 469 944	13 357 001
52.1	Lagerei .....	158	348 608	337 288
52.2	Erbringung von sonstigen Dienstleistungen für den Verkehr .....	3 588	13 121 337	13 019 713
52.21	Erbringung von sonstigen Dienstleistungen für den Landverkehr .....	223	229 895	228 546
52.21.1	Betrieb von Parkhäusern und Parkplätzen .....	65	129 031	128 756
52.21.2	Betrieb von Verkehrswegen für Straßenfahrzeuge .....	-	-	-
52.21.3	Betrieb von Verkehrswegen für Schienenfahrzeuge .....	-	-	-
52.21.4	Betrieb von Bahnhöfen für den Personenverkehr einschließlich Omnibusbahnhöfe .....	9	497	497
52.21.5	Betrieb von Güterabfertigungseinrichtungen für Schienen- und Straßenfahrzeuge (ohne Frachtumschlag) .....	-	-	-
52.21.9	Erbringung von sonst. Dienstleistungen für den Landverkehr a.n.g. ....	149	100 366	99 293
52.22	Erbringung von sonstigen Dienstleistungen für die Schifffahrt .....	15	54 931	54 879
52.22.1	Betrieb von Wasserstraßen .....	-	-	-
52.22.2	Betrieb von Häfen .....	5	52 792	52 784
52.22.3	Lotsinnen und Lotsen in der Schifffahrt .....	1	.	.
52.22.9	Erbringung von sonstigen Dienstleistungen für die Schifffahrt a.n.g. ....	9	.	.
52.23	Erbringung von sonstigen Dienstleistungen für die Luftfahrt .....	74	1 851 216	1 831 987
52.23.1	Betrieb von Flughäfen und Landeplätzen für Luftfahrzeuge .....	34	.	.
52.23.9	Erbringung von sonstigen Dienstleistungen für die Luftfahrt a.n.g. ....	40	.	.
52.24	Frachtumschlag .....	20	40 744	40 168
52.29	Erbringung von sonstigen Dienstleistungen für den Verkehr a.n.g. ....	3 256	10 944 550	10 864 132
52.29.1	Spedition .....	2 805	10 278 918	10 214 651
52.29.2	Schiffsmaklerbüros und -agenturen .....	7	8 036	8 035
52.29.9	Erbringung von Dienstleistungen für den Verkehr a.n.g. ....	444	657 596	641 447
53	Post-, Kurier- und Expressdienste .....	2 113	602 789	601 553
53.2	Sonstige Post-, Kurier- und Expressdienste .....	2 113	602 789	601 553
I	Gastgewerbe .....	39 699	15 642 923	15 530 105
55	Beherbergung .....	11 062	6 377 930	6 335 529
55.1	Hotels, Gasthöfe und Pensionen .....	9 278	6 070 868	6 030 798
55.10.1	Hotels (ohne Hotels garnis) .....	2 238	4 002 401	3 975 374

**in Bayern 2013 nach ausführlicher wirtschaftlicher Gliederung**

**und Leistungen ohne Umsatzsteuer -**

Steuerbarer Umsatz	Umsatzsteuer vor Abzug der Vorsteuer		Abziehbare Vorsteuer	Umsatzsteuer-Vorauszahlung	Gewerbe-kennzahl
	davon Innergemeinschaftl. Erwerbe	insgesamt			
1 000 EUR					
11 859	93 987	91 743	79 471	14 514	49.39
6 754	62 325	61 043	54 212	8 113	49.39.1
1 248	29 261	29 025	22 878	6 381	49.39.2
3 857	2 402	1 676	2 382	20	49.39.9
35 950	1 237 941	1 231 841	828 847	409 146	49.4
35 428	1 226 576	1 220 579	823 213	403 414	49.41
522	11 366	11 262	5 634	5 731	49.42
.	.	.	.	.	49.5
11 069	53 188	51 097	42 969	10 119	50
.	.	.	.	.	50.1
251	1 530	1 483	1 480	- 48	50.2
2 366	7 269	6 832	5 358	1 911	50.3
8 452	44 388	42 782	36 131	8 257	50.4
741	16 425	16 284	20 443	- 4 020	51
.	.	.	.	.	51.1
.	.	.	.	.	51.2
.	.	.	.	.	51.21
.	.	.	.	.	51.22
112 943	2 200 991	2 180 385	1 673 533	527 606	52
11 320	50 805	49 173	37 004	13 801	52.1
101 624	2 150 186	2 131 212	1 636 528	513 805	52.2
1 348	42 749	42 503	29 551	13 198	52.21
275	24 548	24 501	15 542	9 007	52.21.1
.	.	.	.	.	52.21.2
.	.	.	.	.	52.21.3
.	93	93	34	60	52.21.4
.	.	.	.	.	52.21.5
1 073	18 107	17 909	13 976	4 131	52.21.9
52	7 983	7 973	4 207	3 775	52.22
.	.	.	.	.	52.22.1
8	7 559	7 558	3 895	3 664	52.22.2
.	.	.	.	.	52.22.3
.	.	.	.	.	52.22.9
19 229	190 808	187 272	220 567	- 29 758	52.23
.	.	.	.	.	52.23.1
.	.	.	.	.	52.23.9
576	7 520	7 411	4 525	2 996	52.24
80 418	1 901 126	1 886 052	1 377 678	523 595	52.29
64 267	1 780 084	1 768 083	1 296 020	484 211	52.29.1
1	3 655	3 654	2 637	1 017	52.29.2
16 150	117 387	114 315	79 020	38 366	52.29.9
1 237	113 030	112 799	68 575	44 462	53
1 237	113 030	112 799	68 575	44 462	53.2
112 818	2 308 521	2 292 448	1 427 412	881 164	I
42 401	801 949	794 860	612 882	189 002	55
40 070	769 408	762 714	583 529	185 812	55.1
27 027	465 800	461 109	404 274	61 472	55.10.1

Tabelle 2. Steuerpflichtige, Steuerbarer Umsatz und Umsatzsteuer-Vorauszahlung

- Steuerbarer Umsatz, Lieferungen

Gewerbe- kennzahl	Wirtschaftszweig	Steuer- pflichtige	Steuerbarer Umsatz	
			insgesamt	davon Lieferungen und Leistungen
		Anzahl	1 000 EUR	
55.10.2	Hotels garnis .....	784	358 601	356 065
55.10.3	Gasthöfe .....	4 753	1 441 173	1 433 024
55.10.4	Pensionen .....	1 503	268 693	266 335
55.2	Ferienunterkünfte und ähnliche Beherbergungsstätten .....	1 172	169 848	168 377
55.20.1	Erholungs- und Ferienheime .....	76	44 879	44 770
55.20.2	Ferienzentren .....	30	18 686	18 602
55.20.3	Ferienhäuser und Ferienwohnungen .....	988	89 082	87 966
55.20.4	Jugendherbergen und Hütten .....	78	17 201	17 039
55.3	Campingplätze .....	182	63 672	63 283
55.9	Sonstige Beherbergungsstätten .....	430	73 542	73 071
55.90.1	Privatquartiere .....	292	23 074	22 799
55.90.9	Sonstige Beherbergungsstätten a.n.g. ....	138	50 468	50 272
56	Gastronomie .....	28 637	9 264 993	9 194 576
56.1	Restaurants, Gaststätten, Imbissstuben, Cafés, Eissalons u.ä. ....	20 831	7 269 485	7 215 895
56.10.1	Restaurants mit herkömmlicher Bedienung .....	13 723	3 962 349	3 932 479
56.10.2	Restaurants mit Selbstbedienung .....	401	1 824 328	1 820 025
56.10.3	Imbissstuben u.ä. ....	3 532	742 952	735 022
56.10.4	Cafés .....	2 288	561 189	556 147
56.10.5	Eissalons .....	887	178 667	172 222
56.2	Caterer und Erbringung sonstiger Verpflegungsdienstleistungen .....	2 121	890 976	878 206
56.21	Event-Caterer .....	535	239 827	235 010
56.29	Erbringung sonstiger Verpflegungsdienstleistungen .....	1 586	651 149	643 196
56.3	Ausschank von Getränken .....	5 685	1 104 531	1 100 475
56.30.1	Schankwirtschaften .....	4 056	626 736	624 484
56.30.2	Diskotheken und Tanzlokale .....	390	187 110	186 771
56.30.3	Bars .....	429	90 397	90 124
56.30.4	Vergnügungslokale .....	104	37 319	37 222
56.30.9	Sonstige getränkegeprägte Gastronomie .....	706	162 970	161 874
J	Information und Kommunikation .....	23 999	39 705 316	38 562 824
58	Verlagswesen .....	1 788	6 825 605	6 704 392
58.1	Verlegen von Büchern und Zeitschriften; sonstiges Verlagswesen (ohne Software) .....	1 599	5 528 482	5 427 101
58.11	Verlegen von Büchern .....	369	1 504 633	1 461 964
58.12	Verlegen von Adressbüchern und Verzeichnissen .....	38	549 981	549 284
58.13	Verlegen von Zeitungen .....	112	1 749 353	1 735 034
58.14	Verlegen von Zeitschriften .....	260	828 151	816 041
58.19	Sonstiges Verlagswesen (ohne Software) .....	820	896 363	864 777
58.2	Verlegen von Software .....	189	1 297 124	1 277 291
58.21	Verlegen von Computerspielen .....	79	1 174 001	1 155 035
58.29	Verlegen von sonstiger Software .....	110	123 123	122 256
59	Herstellung, Verleih, Vertrieb von Filmen, Fernseh- programmen; Kinos; Tonstudios und Verlegen von Musik .....	2 086	3 071 979	2 913 653
59.1	Herstellung von Filmen und Fernsehprogrammen, deren Verleih und Vertrieb; Kinos .....	1 637	2 527 897	2 480 378
59.11	Herstellung von Filmen, Videofilmen und Fernsehprogrammen .....	1 156	1 317 006	1 310 981
59.12	Nachbearbeitung und sonstige Filmtechnik .....	151	97 324	85 206
59.13	Filmverleih und -vertrieb (ohne Videotheken) .....	153	918 654	889 690
59.14	Kinos .....	177	194 913	194 501
59.2	Tonstudios; Herstellung von Hörfunkbeiträgen; Verlegen von bespielten Tonträgern und Musikalien .....	449	544 082	433 275



**in Bayern 2013 nach ausführlicher wirtschaftlicher Gliederung**

**und Leistungen ohne Umsatzsteuer -**

Steuerbarer Umsatz	Umsatzsteuer vor Abzug der Vorsteuer		Abziehbare Vorsteuer	Umsatzsteuer-Vorauszahlung	Gewerbe-kennzahl
	davon Innergemeinschaftl. Erwerbe	insgesamt			
1 000 EUR					
2 536	39 435	38 986	33 255	6 181	55.10.2
8 149	232 550	231 401	120 594	111 940	55.10.3
2 358	31 623	31 217	25 406	6 218	55.10.4
1 471	17 699	17 446	16 829	872	55.2
109	2 682	2 665	2 035	648	55.20.1
85	2 262	2 247	2 252	11	55.20.2
1 116	10 278	10 084	11 123	- 843	55.20.3
162	2 477	2 450	1 420	1 057	55.20.4
389	6 001	5 930	5 675	326	55.3
471	8 841	8 770	6 850	1 992	55.9
275	2 545	2 507	2 051	494	55.90.1
196	6 296	6 263	4 799	1 497	55.90.9
70 416	1 506 572	1 497 588	814 530	692 161	56
53 591	1 183 597	1 176 681	634 238	549 488	56.1
29 870	672 818	668 938	339 821	333 136	56.10.1
4 303	306 145	305 499	173 875	132 248	56.10.2
7 930	91 124	90 360	62 376	28 759	56.10.3
5 041	89 832	89 076	44 794	45 039	56.10.4
6 445	23 678	22 808	13 373	10 305	56.10.5
12 770	124 572	123 095	71 844	52 728	56.2
4 817	37 935	37 275	21 232	16 703	56.21
7 953	86 637	85 820	50 613	36 025	56.29
4 056	198 403	197 812	108 447	89 944	56.3
2 252	110 352	110 064	56 835	53 523	56.30.1
339	35 266	35 212	21 710	13 536	56.30.2
273	16 628	16 588	8 813	7 815	56.30.3
96	7 010	6 995	3 837	3 174	56.30.4
1 096	29 147	28 954	17 252	11 897	56.30.9
1 142 492	7 658 036	7 446 777	5 003 209	2 646 725	J
121 213	894 377	876 411	863 298	31 044	58
101 381	754 793	740 569	605 087	149 662	58.1
42 669	164 239	158 936	159 923	4 316	58.11
697	103 360	103 227	89 102	14 258	58.12
14 319	240 343	237 707	173 301	67 043	58.13
12 110	111 433	109 659	85 831	25 603	58.14
31 586	135 417	131 039	96 930	38 443	58.19
19 832	139 584	135 842	258 211	- 118 618	58.2
18 965	112 139	108 561	241 755	- 129 607	58.21
867	27 446	27 281	16 456	10 989	58.29
158 326	437 216	407 517	340 611	96 593	59
47 519	347 156	338 337	279 989	67 156	59.1
6 024	166 017	165 030	132 133	33 872	59.11
12 119	15 414	13 111	10 929	4 485	59.12
28 963	145 529	140 078	120 066	25 463	59.13
412	20 197	20 119	16 862	3 335	59.14
110 807	90 060	69 180	60 622	29 438	59.2

Tabelle 2. Steuerpflichtige, Steuerbarer Umsatz und Umsatzsteuer-Vorauszahlung

- Steuerbarer Umsatz, Lieferungen

Gewerbe- kennzahl	Wirtschaftszweig	Steuer- pflichtige	Steuerbarer Umsatz	
			insgesamt	davon Lieferungen und Leistungen
		Anzahl	1 000 EUR	
59.20.1	Tonstudios und Herstellung von Hörfunkbeiträgen .....	156	27 763	27 459
59.20.2	Verlegen von bespielten Tonträgern .....	83	440 718	332 441
59.20.3	Verlegen von Musikalien .....	210	75 601	73 376
60	Rundfunkveranstalter .....	82	4 316 894	4 287 077
60.1	Hörfunkveranstalter .....	48	164 864	162 698
60.2	Fernsehveranstalter .....	34	4 152 030	4 124 379
61	Telekommunikation .....	314	8 124 532	7 845 160
61.1	Leitungsgebundene Telekommunikation .....	21	.	.
61.2	Drahtlose Telekommunikation .....	69	.	.
61.3	Satellitentelekommunikation .....	7	.	.
61.9	Sonstige Telekommunikation .....	217	174 118	166 344
61.90.1	Internetserviceprovider .....	78	59 140	58 943
61.90.9	Sonstige Telekommunikation a.n.g. ....	139	114 977	107 401
62	Erbringung von Dienstleistungen der Informationstechnologie .....	16 445	15 308 280	14 778 570
62.01	Programmierungstätigkeiten .....	6 964	5 901 545	5 510 395
62.01.1	Entwicklung und Programmierung von Internetpräsentationen .....	2 035	772 282	763 078
62.01.9	Sonstige Softwareentwicklung .....	4 929	5 129 263	4 747 317
62.02	Erbringung von Beratungsleistungen auf dem Gebiet der Informationstechnologie .....	6 179	2 827 864	2 770 826
62.03	Betrieb von Datenverarbeitungseinrichtungen für Dritte .....	721	2 037 185	2 003 850
62.09	Erbringung von sonst. Dienstleistungen der Informationstechnologie .....	2 581	4 541 686	4 493 500
63	Informationsdienstleistungen .....	3 284	2 058 026	2 033 972
63.1	Datenverarbeitung, Hosting und damit verbundene Tätigkeiten; Webportale .....	255	339 924	338 591
63.11	Datenverarbeitung, Hosting und damit verbundene Tätigkeiten .....	153	273 908	272 609
63.12	Webportale .....	102	66 016	65 982
63.9	Erbringung von sonstigen Informationsdienstleistungen .....	3 029	1 718 102	1 695 381
63.91	Korrespondenz- und Nachrichtenbüros .....	195	80 779	80 693
63.99	Erbringung von sonstigen Informationsdienstleistungen a.n.g. ....	2 834	1 637 323	1 614 688
K	Erbringung von Finanz- und Versicherungsdienstleistungen .....	5 116	11 835 032	11 474 624
64	Erbringung von Finanzdienstleistungen .....	1 566	9 837 106	9 489 328
64.1	Zentralbanken und Kreditinstitute .....	384	4 448 743	4 280 140
64.11	Zentralbanken .....	-	-	-
64.19	Kreditinstitute (ohne Spezialkreditinstitute) .....	384	4 448 743	4 280 140
64.19.1	Kreditbanken einschließlich Zweigstellen ausländischer Banken .....	33	1 815 273	1 796 100
64.19.2	Kreditinstitute des Sparkassensektors .....	73	1 247 265	1 109 896
64.19.3	Kreditinstitute des Genossenschaftssektors .....	275	1 369 472	1 357 414
64.19.4	Realkreditinstitute .....	-	-	-
64.19.5	Kreditinstitute mit Sonderaufgaben .....	1	.	.
64.19.6	Bausparkassen .....	2	.	.
64.2	Beteiligungsgesellschaften .....	1 025	3 896 937	3 766 676
64.3	Treuhand- und sonstige Fonds und ähnliche Finanzinstitutionen .....	8	12 434	12 434
64.9	Sonstige Finanzierungsinstitutionen .....	149	1 478 992	1 430 077
64.91	Institutionen für Finanzierungsleasing .....	89	1 123 120	1 074 788
64.92	Spezialkreditinstitute .....	19	7 916	7 822
64.92.1	Spezialkreditinstitute (ohne Pfandkreditgeschäfte) .....	-	-	-
64.92.2	Leihhäuser .....	19	7 916	7 822
64.99	Erbringung von sonstigen Finanzdienstleistungen a.n.g. ....	41	347 956	347 467

**in Bayern 2013 nach ausführlicher wirtschaftlicher Gliederung**

**und Leistungen ohne Umsatzsteuer -**

Steuerbarer Umsatz	Umsatzsteuer vor Abzug der Vorsteuer		Abziehbare Vorsteuer	Umsatzsteuer-Vorauszahlung	Gewerbe-kennzahl
	davon Innergemeinschaftl. Erwerbe	insgesamt			
1 000 EUR					
305	4 394	4 338	3 123	1 271	59.20.1
108 277	79 182	58 637	51 544	27 639	59.20.2
2 226	6 483	6 205	5 956	527	59.20.3
29 817	900 441	894 781	443 736	456 705	60
2 166	33 097	32 691	12 035	21 063	60.1
27 651	867 344	862 090	431 701	435 642	60.2
279 372	1 624 715	1 571 641	1 046 912	577 804	61
.	.	.	.	.	61.1
.	.	.	.	.	61.2
.	.	.	.	.	61.3
7 774	37 633	36 162	28 178	9 454	61.9
197	13 139	13 102	8 238	4 901	61.90.1
7 576	24 494	23 060	19 940	4 553	61.90.9
529 710	3 393 668	3 293 230	2 058 985	1 326 620	62
391 150	1 411 537	1 337 343	880 571	522 905	62.01
9 204	154 026	152 295	81 354	72 655	62.01.1
381 946	1 257 511	1 185 048	799 217	450 250	62.01.9
57 038	577 419	566 562	281 662	295 752	62.02
33 335	424 110	417 780	324 788	99 323	62.03
48 186	980 602	971 544	571 964	408 640	62.09
24 054	407 619	403 198	249 667	157 960	63
1 333	77 519	77 266	57 205	20 313	63.1
1 300	60 157	59 911	40 783	19 373	63.11
34	17 362	17 356	16 422	940	63.12
22 721	330 100	325 932	192 461	137 646	63.9
86	13 570	13 557	6 118	7 452	63.91
22 635	316 530	312 375	186 343	130 194	63.99
360 408	2 308 792	2 263 513	1 521 187	776 550	K
347 779	1 810 362	1 767 397	1 240 585	559 137	64
168 602	901 548	892 637	542 154	346 519	64.1
-	-	-	-	-	64.11
168 602	901 548	892 637	542 154	346 519	64.19
19 173	459 186	455 547	336 332	110 663	64.19.1
137 369	208 343	205 066	82 184	125 573	64.19.2
12 058	230 713	228 718	121 571	109 045	64.19.3
-	-	-	-	-	64.19.4
.	.	.	.	.	64.19.5
.	.	.	.	.	64.19.6
130 261	593 070	568 310	449 426	145 879	64.2
-	2 282	2 282	579	1 703	64.3
48 915	313 462	304 169	248 426	65 036	64.9
48 332	217 072	207 889	198 051	19 020	64.91
95	719	701	629	90	64.92
-	-	-	-	-	64.92.1
95	719	701	629	90	64.92.2
489	95 672	95 579	49 746	45 926	64.99

Tabelle 2. Steuerpflichtige, Steuerbarer Umsatz und Umsatzsteuer-Vorauszahlung

- Steuerbarer Umsatz, Lieferungen

Gewerbe- kennzahl	Wirtschaftszweig	Steuer- pflichtige	Steuerbarer Umsatz	
			insgesamt	davon Lieferungen und Leistungen
		Anzahl	1 000 EUR	
64.99.1	Investmentaktiengesellschaften und Fonds von Kapitalanlagegesellschaften (ohne Geldmarktfonds) .....	9	105 558	105 547
64.99.9	Sonstige Finanzierungsinstitutionen a.n.g. ....	32	242 398	241 920
65	Versicherungen, Rückversicherungen und Pensionskassen (ohne Sozialversicherung) .....	30	939 755	937 475
65.1	Versicherungen .....	14	203 751	203 524
65.11	Lebensversicherungen .....	5	25 949	25 938
65.12	Nichtlebensversicherungen .....	9	177 801	177 586
65.12.1	Krankenversicherungen .....	2	.	.
65.12.2	Schaden- und Unfallversicherungen .....	7	.	.
65.2	Rückversicherungen .....	3	.	.
65.3	Pensionskassen und Pensionsfonds .....	13	.	.
66	Mit Finanz- und Versicherungsdienstleistungen verbundene Tätigkeiten .....	3 520	1 058 171	1 047 821
66.1	Mit Finanzdienstleistungen verbundene Tätigkeiten .....	1 766	817 800	810 741
66.11	Effekten- und Warenbörsen .....	1	.	.
66.12	Effekten- und Warenhandel .....	36	.	.
66.19	Sonstige mit Finanzdienstleistungen verbundene Tätigkeiten .....	1 729	800 313	795 761
66.2	Mit Versicherungsdienstleistungen und Pensionskassen verbundene Tätigkeiten .....	1 746	229 246	225 956
66.21	Risiko- und Schadensbewertung .....	97	21 258	21 254
66.22	Tätigkeit von Versicherungsmaklerinnen und -maklern .....	1 611	203 637	200 351
66.29	Sonstige mit Versicherungsdienstleistungen und Pensionskassen verbundene Tätigkeiten .....	38	4 351	4 351
66.3	Fondsmanagement .....	8	11 125	11 125
L	Grundstücks- und Wohnungswesen .....	55 675	25 914 373	25 634 727
68	Grundstücks- und Wohnungswesen .....	55 675	25 914 373	25 634 727
68.1	Kauf und Verkauf von eigenen Grundstücken, Gebäuden und Wohnungen .....	2 377	4 045 300	4 034 351
68.2	Vermietung, Verpachtung von eigenen oder geleasteten Grundstücken, Gebäuden und Wohnungen .....	44 027	16 031 415	15 822 397
68.3	Vermittlung und Verwaltung von Grundstücken, Gebäuden und Wohnungen für Dritte .....	9 271	5 837 658	5 777 979
68.31	Vermittlung von Grundstücken, Gebäuden und Wohnungen für Dritte .....	6 208	1 965 539	1 957 076
68.32	Verwaltung von Grundstücken, Gebäuden und Wohnungen für Dritte .....	3 063	3 872 119	3 820 904
M	Erbringung von freiberuflichen, wissenschaftlichen und technischen Dienstleistungen .....	86 869	47 190 882	45 673 422
69	Rechts- und Steuerberatung, Wirtschaftsprüfung .....	20 862	7 658 729	7 651 768
69.1	Rechtsberatung .....	10 670	3 621 853	3 617 639
69.10.1	Rechtsanwaltskanzleien mit Notariat .....	-	-	-
69.10.2	Rechtsanwaltskanzleien ohne Notariat .....	8 612	2 491 710	2 488 828
69.10.3	Notariate .....	427	497 251	496 932
69.10.4	Patentanwaltskanzleien .....	627	435 862	435 078
69.10.9	Erbringung sonstiger juristischer Dienstleistungen a.n.g. ....	1 004	197 030	196 801
69.2	Wirtschaftsprüfung und Steuerberatung; Buchführung .....	10 192	4 036 876	4 034 129
69.20.1	Praxen von Wirtschaftsprüferinnen und -prüfern, Wirtschaftsprüfungsgesellschaften .....	563	373 656	373 486
69.20.2	Praxen von vereidigten Buchprüferinnen und -prüfern, Buchprüfungsgesellschaften .....	39	13 411	13 403
69.20.3	Praxen von Steuerbevollmächtigten, Steuerberaterinnen und -beratern, Steuerberatungsgesellschaften .....	7 837	3 472 130	3 469 846

**in Bayern 2013 nach ausführlicher wirtschaftlicher Gliederung**

**und Leistungen ohne Umsatzsteuer -**

Steuerbarer Umsatz	Umsatzsteuer vor Abzug der Vorsteuer		Abziehbare Vorsteuer	Umsatzsteuer-Vorauszahlung	Gewerbesteuerkennzahl
	davon Innergemeinschaftl. Erwerbe	insgesamt			
1 000 EUR					
11	31 631	31 629	19 604	12 028	64.99.1
478	64 040	63 950	30 142	33 898	64.99.9
2 280	293 822	293 418	165 779	128 108	65
227	43 128	43 097	19 942	23 186	65.1
11	5 698	5 696	3 525	2 173	65.11
216	37 430	37 401	16 417	21 013	65.12
.	.	.	.	.	65.12.1
.	.	.	.	.	65.12.2
.	.	.	.	.	65.2
.	.	.	.	.	65.3
10 349	204 609	202 698	114 824	89 305	66
7 059	159 422	158 118	88 564	70 865	66.1
.	.	.	.	.	66.11
.	.	.	.	.	66.12
4 552	156 093	155 265	86 430	69 670	66.19
3 290	42 952	42 346	20 887	22 064	66.2
4	4 988	4 987	2 340	2 648	66.21
3 286	37 156	36 551	18 133	19 022	66.22
-	808	808	414	394	66.29
-	2 234	2 234	5 373	- 3 625	66.3
279 646	3 911 199	3 859 156	2 148 620	1 763 426	L
279 646	3 911 199	3 859 156	2 148 620	1 763 426	68
10 949	511 935	509 911	296 607	215 322	68.1
209 018	2 518 303	2 479 564	1 408 386	1 110 659	68.2
59 679	880 961	869 681	443 627	437 444	68.3
8 463	335 123	333 537	153 309	181 778	68.31
51 216	545 838	536 144	290 318	255 666	68.32
1 517 460	8 470 028	8 186 861	4 821 480	3 647 051	M
6 961	1 479 611	1 477 680	415 477	1 064 113	69
4 214	713 611	712 227	209 431	504 156	69.1
-	-	-	-	-	69.10.1
2 882	478 074	477 120	136 412	341 690	69.10.2
319	94 247	94 193	8 263	85 985	69.10.3
784	103 949	103 807	54 757	49 194	69.10.4
229	37 341	37 106	10 000	27 288	69.10.9
2 747	766 000	765 453	206 046	559 957	69.2
170	70 279	70 247	25 550	44 729	69.20.1
8	2 524	2 522	907	1 617	69.20.2
2 285	659 517	659 058	171 297	488 223	69.20.3

**Tabelle 2. Steuerpflichtige, Steuerbarer Umsatz und Umsatzsteuer-Vorauszahlung**

- Steuerbarer Umsatz, Lieferungen

Gewerbe- kennzahl	Wirtschaftszweig	Steuer- pflichtige	Steuerbarer Umsatz	
			insgesamt	davon Lieferungen und Leistungen
		Anzahl	1 000 EUR	
69.20.4	Buchführung (ohne Datenverarbeitungsdienste) .....	1 753	177 679	177 394
70	Verwaltung und Führung von Unternehmen und Betrieben; Unternehmensberatung .....	18 497	19 145 735	18 144 940
70.1	Verwaltung und Führung von Unternehmen und Betrieben .....	3 004	13 871 865	12 911 898
70.10.1	Managementtätigkeiten von Holdinggesellschaften .....	360	6 940 681	6 457 557
70.10.9	Sonstige Verwaltung und Führung von Unternehmen und Betrieben .....	2 644	6 931 184	6 454 341
70.2	Public-Relations- und Unternehmensberatung .....	15 493	5 273 870	5 233 043
70.21	Public-Relations-Beratung .....	373	341 864	340 119
70.22	Unternehmensberatung .....	15 120	4 932 006	4 892 924
71	Architektur- und Ingenieurbüros; technische, physikalische und chemische Untersuchung .....	25 419	12 031 358	11 655 848
71.1	Architektur- und Ingenieurbüros .....	24 647	10 340 117	9 974 110
71.11	Architekturbüros .....	7 488	1 635 779	1 629 848
71.11.1	Architekturbüros für Hochbau .....	4 786	1 094 965	1 092 884
71.11.2	Büros für Innenarchitektur .....	1 111	157 762	155 082
71.11.3	Architekturbüros für Orts-, Regional- und Landesplanung .....	956	263 448	262 834
71.11.4	Architekturbüros für Garten- und Landschaftsgestaltung .....	635	119 603	119 048
71.12	Ingenieurbüros .....	17 159	8 704 339	8 344 262
71.12.1	Ingenieurbüros für bautechnische Gesamtplanung .....	6 458	2 502 348	2 445 086
71.12.2	Ingenieurbüros für technische Fachplanung und Ingenieurdesign .....	6 387	4 939 864	4 652 384
71.12.3	Vermessungsbüros .....	187	118 658	118 596
71.12.9	Sonstige Ingenieurbüros .....	4 127	1 143 468	1 128 196
71.2	Technische, physikalische und chemische Untersuchung .....	772	1 691 240	1 681 738
72	Forschung und Entwicklung .....	1 553	1 605 144	1 545 530
72.1	Forschung und Entwicklung im Bereich Natur-, Ingenieur-, Agrarwissenschaften und Medizin .....	1 366	1 515 023	1 456 463
72.11	Forschung und Entwicklung im Bereich Biotechnologie .....	163	168 407	161 513
72.19	Sonstige Forschung und Entwicklung im Bereich Natur-, Ingenieur-, Agrarwissenschaften und Medizin .....	1 203	1 346 615	1 294 950
72.2	Forschung und Entwicklung im Bereich Rechts-, Wirtschafts- und Sozial- sowie im Bereich Sprach-, Kultur- und Kunstwissenschaften .....	187	90 121	89 067
73	Werbung und Marktforschung .....	5 844	4 296 498	4 254 647
73.1	Werbung .....	5 421	3 732 707	3 692 055
73.11	Werbeagenturen .....	5 170	3 585 281	3 545 703
73.12	Vermarktung und Vermittlung von Werbezeiten und Werbeflächen .....	251	147 426	146 352
73.2	Markt- und Meinungsforschung .....	423	563 791	562 592
74	Sonstige freiberufliche, wissenschaftliche und technische Tätigkeiten .....	12 648	1 939 964	1 909 146
74.1	Ateliers für Textil-, Schmuck-, Grafik- u.ä. Design .....	3 804	436 098	425 235
74.10.1	Industrie-, Produkt- und Mode-Design .....	664	148 074	140 746
74.10.2	Grafik- und Kommunikationsdesign .....	2 475	209 077	208 127
74.10.3	Interior Design und Raumgestaltung .....	665	78 946	76 362
74.2	Fotografie und Fotolabors .....	2 077	285 068	283 378
74.20.1	Fotografie .....	2 010	260 451	258 877
74.20.2	Fotolabors .....	67	24 617	24 501
74.3	Übersetzen und Dolmetschen .....	1 572	129 747	128 713
74.30.1	Übersetzen .....	509	57 797	57 040
74.30.2	Dolmetschen .....	1 063	71 950	71 673

**in Bayern 2013 nach ausführlicher wirtschaftlicher Gliederung**

**und Leistungen ohne Umsatzsteuer -**

Steuerbarer Umsatz	Umsatzsteuer vor Abzug der Vorsteuer		Abziehbare Vorsteuer	Umsatzsteuer-Vorauszahlung	Gewerbe-kennzahl
	davon Innergemeinschaftl. Erwerbe	insgesamt			
1 000 EUR					
285	33 681	33 625	8 292	25 388	69.20.4
1 000 795	3 274 545	3 088 676	2 214 274	1 059 420	70
959 968	2 277 611	2 099 116	1 748 139	528 632	70.1
483 124	1 173 666	1 082 245	909 605	260 653	70.10.1
476 844	1 103 945	1 016 870	838 534	267 979	70.10.9
40 827	996 933	989 561	466 136	530 788	70.2
1 745	64 821	64 504	39 831	24 990	70.21
39 082	932 112	925 057	426 304	505 799	70.22
375 510	2 192 724	2 121 582	1 049 434	1 142 902	71
366 007	1 873 771	1 804 391	919 204	954 155	71.1
5 931	310 913	309 759	110 333	200 532	71.11
2 081	211 924	211 495	73 664	138 256	71.11.1
2 681	29 406	28 898	10 514	18 892	71.11.2
614	47 499	47 382	18 381	29 073	71.11.3
555	22 084	21 984	7 773	14 311	71.11.4
360 076	1 562 858	1 494 632	808 871	753 623	71.12
57 263	479 769	468 998	205 507	274 089	71.12.1
287 479	842 061	787 512	504 873	337 101	71.12.2
62	22 214	22 202	4 283	17 825	71.12.3
15 272	218 814	215 919	94 208	124 608	71.12.9
9 503	318 953	317 191	130 231	188 748	71.2
59 614	229 372	218 377	310 451	- 81 073	72
58 560	209 475	198 644	304 123	- 94 641	72.1
6 894	23 998	22 689	24 173	- 173	72.11
51 665	185 476	175 955	279 950	- 94 468	72.19
1 054	19 897	19 733	6 328	13 569	72.2
41 851	858 712	850 825	625 897	232 718	73
40 652	713 767	706 107	521 297	192 372	73.1
39 578	685 495	678 035	501 318	184 079	73.11
1 074	28 271	28 072	19 980	8 293	73.12
1 199	144 945	144 718	104 599	40 346	73.2
30 818	343 403	338 404	164 115	179 283	74
10 863	77 936	75 917	38 082	39 853	74.1
7 328	26 129	24 742	15 785	10 344	74.10.1
950	38 088	37 945	14 748	23 340	74.10.2
2 585	13 718	13 230	7 550	6 169	74.10.3
1 690	47 664	47 353	24 707	22 956	74.2
1 574	44 312	44 024	22 355	21 956	74.20.1
117	3 352	3 330	2 353	1 000	74.20.2
1 034	25 379	25 202	8 625	16 754	74.3
757	11 591	11 460	4 586	7 005	74.30.1
277	13 789	13 743	4 039	9 750	74.30.2

Tabelle 2. Steuerpflichtige, Steuerbarer Umsatz und Umsatzsteuer-Vorauszahlung

- Steuerbarer Umsatz, Lieferungen

Gewerbe- kennzahl	Wirtschaftszweig	Steuer- pflichtige	Steuerbarer Umsatz	
			insgesamt	davon Lieferungen und Leistungen
		Anzahl	1 000 EUR	
74.9	Sonstige freiberufliche, wissenschaftliche und technische Tätigkeiten a.n.g. ....	5 195	1 089 051	1 071 820
75	Veterinärwesen .....	2 046	513 454	511 543
75.00.1	Tierarztpraxen .....	1 810	456 521	455 099
75.00.9	Sonstiges Veterinärwesen .....	236	56 933	56 444
N	Erbringung von sonstigen wirtschaftlichen Dienstleistungen .....	31 244	22 142 172	21 650 146
77	Vermietung von beweglichen Sachen .....	4 960	7 472 397	7 210 733
77.1	Vermietung von Kraftwagen .....	1 099	3 026 173	2 948 939
77.11	Vermietung von Kraftwagen mit einem Gesamtgewicht von 3,5 t oder weniger .....	928	2 820 180	2 748 168
77.12	Vermietung von Kraftwagen mit einem Gesamtgewicht von mehr als 3,5 t .....	171	205 993	200 772
77.2	Vermietung von Gebrauchsgütern .....	646	414 109	399 210
77.21	Vermietung von Sport- und Freizeitgeräten .....	87	11 950	11 318
77.22	Videotheken .....	135	60 625	60 304
77.29	Vermietung von sonstigen Gebrauchsgütern .....	424	341 534	327 588
77.3	Vermietung von Maschinen, Geräten und sonstigen beweglichen Sachen .....	3 163	3 745 323	3 578 352
77.31	Vermietung von landwirtschaftlichen Maschinen und Geräten .....	391	146 880	145 485
77.32	Vermietung von Baumaschinen und -geräten .....	724	1 165 622	1 090 830
77.33	Vermietung von Büromaschinen, Datenverarbeitungsgeräten und -einrichtungen .....	97	64 372	63 732
77.34	Vermietung von Wasserfahrzeugen .....	108	24 287	23 404
77.35	Vermietung von Luffahrzeugen .....	83	188 217	187 733
77.39	Vermietung von sonstigen Maschinen, Geräten und beweglichen Sachen a.n.g. ....	1 760	2 155 946	2 067 168
77.4	Leasing von nichtfinanziellen immateriellen Vermögensgegenständen (ohne Copyrights) .....	52	286 793	284 232
78	Vermittlung und Überlassung von Arbeitskräften .....	1 266	3 448 715	3 447 485
78.1	Vermittlung von Arbeitskräften .....	645	781 173	780 697
78.2	Befristete Überlassung von Arbeitskräften .....	459	2 085 799	2 085 061
78.3	Sonstige Überlassung von Arbeitskräften .....	162	581 743	581 727
79	Reisebüros, Reiseveranstalter und Erbringung sonstiger Reservierungsdienstleistungen .....	1 965	1 509 697	1 504 328
79.1	Reisebüros und Reiseveranstalter .....	1 869	1 436 632	1 432 365
79.11	Reisebüros .....	1 359	466 505	463 991
79.12	Reiseveranstalter .....	510	970 126	968 373
79.9	Erbringung sonstiger Reservierungsdienstleistungen .....	96	73 065	71 964
80	Wach- und Sicherheitsdienste sowie Detekteien .....	788	597 860	597 017
80.1	Private Wach- und Sicherheitsdienste .....	593	544 717	544 296
80.2	Sicherheitsdienste mithilfe von Überwachungs- und Alarmsystemen .....	39	27 713	27 343
80.3	Detekteien .....	156	25 429	25 378
81	Gebäudebetreuung; Garten- und Landschaftsbau .....	12 299	3 716 700	3 695 699
81.1	Hausmeisterdienste .....	3 130	380 533	379 316
81.2	Reinigung von Gebäuden, Straßen und Verkehrsmitteln .....	5 362	2 076 613	2 071 461
81.21	Allgemeine Gebäudereinigung .....	3 297	1 617 837	1 615 235
81.22	Spezielle Reinigung von Gebäuden und Reinigung von Maschinen .....	1 523	313 978	312 844
81.22.1	Schornsteinreinigung .....	1 258	220 708	219 904
81.22.9	Sonstige spezielle Reinigung von Gebäuden und Maschinen .....	265	93 270	92 940
81.29	Reinigung a.n.g. ....	542	144 799	143 382



**in Bayern 2013 nach ausführlicher wirtschaftlicher Gliederung**

**und Leistungen ohne Umsatzsteuer -**

Steuerbarer Umsatz	Umsatzsteuer vor Abzug der Vorsteuer		Abziehbare Vorsteuer	Umsatzsteuer-Vorauszahlung	Gewerbe-kennzahl
	insgesamt	darunter für Lieferungen und Leistungen			
1 000 EUR					
17 231	192 423	189 932	92 701	99 720	74.9
1 911	91 661	91 316	41 830	49 687	75
1 422	83 246	82 993	36 767	46 335	75.00.1
489	8 416	8 323	5 063	3 353	75.00.9
492 026	3 786 199	3 699 481	2 143 500	1 639 400	N
261 664	1 278 119	1 229 623	1 032 382	242 448	77
77 233	550 201	535 547	500 928	49 271	77.1
72 012	513 339	499 677	468 433	44 903	77.11
5 221	36 862	35 871	32 495	4 367	77.12
14 899	68 703	66 567	49 083	16 373	77.2
632	2 195	2 075	1 090	1 105	77.21
321	11 323	11 264	9 000	2 322	77.22
13 946	55 186	53 228	38 993	12 945	77.29
166 972	617 945	586 726	454 456	163 449	77.3
1 395	26 090	25 856	20 971	5 121	77.31
74 792	210 103	195 923	143 797	66 335	77.32
641	11 690	11 572	8 186	3 504	77.33
883	3 102	2 939	1 856	1 173	77.34
484	5 520	5 428	5 732	- 212	77.35
88 777	361 440	345 007	273 915	87 529	77.39
2 561	41 269	40 783	27 914	13 355	77.4
1 230	656 691	656 410	68 438	588 296	78
476	149 175	149 048	27 073	122 144	78.1
738	396 953	396 802	30 935	366 018	78.2
17	110 564	110 560	10 429	100 134	78.3
5 368	151 073	150 078	135 756	15 312	79
4 267	136 624	135 837	126 331	10 288	79.1
2 514	62 230	61 771	39 731	22 474	79.11
1 753	74 394	74 066	86 600	- 12 186	79.12
1 101	14 449	14 241	9 425	5 024	79.9
843	112 952	112 792	31 919	81 033	80
422	103 313	103 233	27 352	75 962	80.1
370	4 932	4 862	2 572	2 360	80.2
51	4 707	4 697	1 996	2 711	80.3
21 000	663 808	660 742	258 056	405 747	81
1 217	68 676	68 454	28 072	40 604	81.1
5 153	386 176	385 191	101 765	284 409	81.2
2 602	301 038	300 535	73 821	227 216	81.21
1 134	58 994	58 780	15 819	43 172	81.22
804	41 807	41 656	8 191	33 613	81.22.1
330	17 187	17 125	7 628	9 560	81.22.9
1 416	26 144	25 875	12 125	14 020	81.29

Tabelle 2. Steuerpflichtige, Steuerbarer Umsatz und Umsatzsteuer-Vorauszahlung

- Steuerbarer Umsatz, Lieferungen

Gewerbe- kennzahl	Wirtschaftszweig	Steuer- pflichtige	Steuerbarer Umsatz	
			insgesamt	davon Lieferungen und Leistungen
		Anzahl	1 000 EUR	
81.29.1	Reinigung von Verkehrsmitteln .....	100	29 683	28 912
81.29.2	Desinfektion und Schädlingsbekämpfung .....	80	29 191	28 881
81.29.9	Sonstige Reinigung a.n.g. ....	362	85 925	85 590
81.3	Garten- und Landschaftsbau sowie Erbringung von sonstigen gärtnerischen Dienstleistungen .....	3 807	1 259 553	1 244 922
81.30.1	Garten- und Landschaftsbau .....	3 318	1 153 545	1 140 465
81.30.9	Erbringung von sonstigen gärtnerischen Dienstleistungen .....	489	106 008	104 458
82	Erbringung von wirtschaftlichen Dienstleistungen für Unternehmen und Privatpersonen a.n.g. ....	9 966	5 396 803	5 194 883
82.1	Sekretariats- und Schreibdienste, Copy-Shops .....	2 885	214 949	213 858
82.11	Allgemeine Sekretariats- und Schreibdienste .....	2 075	134 112	133 657
82.19	Copy-Shops; Dokumentenvorbereitung und Erbringung sonstiger spezieller Sekretariatsdienste .....	810	80 837	80 202
82.2	Call Center .....	140	106 770	106 675
82.3	Messe-, Ausstellungs- und Kongressveranstalter .....	1 158	921 593	916 731
82.9	Erbringung sonstiger wirtschaftlicher Dienstleistungen für Unternehmen und Privatpersonen .....	5 783	4 153 491	3 957 619
82.91	Inkassobüros und Auskunfteien .....	172	215 435	215 223
82.91.1	Inkassobüros .....	124	158 561	158 348
82.91.2	Auskunfteien .....	48	56 874	56 874
82.92	Abfüllen und Verpacken .....	163	520 511	435 375
82.99	Erbringung sonstiger wirtschaftlicher Dienstleistungen für Unternehmen und Privatpersonen a.n.g. ....	5 448	3 417 544	3 307 021
82.99.1	Versteigerungsgewerbe .....	73	144 799	133 000
82.99.9	Erbringung von anderen wirtschaftlichen Dienstleistungen für Unternehmen und Privatpersonen a.n.g. ....	5 375	3 272 746	3 174 021
P	Erziehung und Unterricht .....	7 462	1 642 296	1 618 223
85	Erziehung und Unterricht .....	7 462	1 642 296	1 618 223
85.1	Kindergärten und Vorschulen .....	13	1 264	1 264
85.2	Grundschulen .....	-	-	-
85.3	Weiterführende Schulen .....	313	223 488	221 219
85.31	Allgemein bildende weiterführende Schulen .....	32	14 258	13 992
85.32	Berufsbildende weiterführende Schulen .....	281	209 230	207 227
85.4	Tertiärer und post-sekundärer, nicht tertiärer Unterricht .....	254	213 137	202 129
85.41	Post-sekundärer, nicht tertiärer Unterricht .....	216	27 624	27 557
85.42	Tertiärer Unterricht .....	38	185 513	174 572
85.42.1	Universitäten .....	11	152 325	142 576
85.42.2	Allgemeine Fachhochschulen .....	17	20 209	19 029
85.42.3	Verwaltungsfachhochschulen .....	-	-	-
85.42.4	Berufsakademien, Fachakademien, Schulen des Gesundheitswesens .....	10	12 980	12 968
85.5	Sonstiger Unterricht .....	6 829	1 198 457	1 187 663
85.51	Sport- und Freizeitunterricht .....	1 854	178 942	176 457
85.52	Kulturunterricht .....	358	40 850	40 793
85.53	Fahr- und Flugschulen .....	1 962	344 823	341 366
85.59	Sonstiger Unterricht a.n.g. ....	2 655	633 841	629 048
85.59.1	Allgemeine und politische Erwachsenenbildung .....	82	47 765	47 411
85.59.2	Berufliche Erwachsenenbildung .....	1 669	460 760	457 270
85.59.9	Unterricht a.n.g. ....	904	125 317	124 367
85.6	Erbringung von Dienstleistungen für den Unterricht .....	53	5 950	5 947

**in Bayern 2013 nach ausführlicher wirtschaftlicher Gliederung**

**und Leistungen ohne Umsatzsteuer -**

Steuerbarer Umsatz	Umsatzsteuer vor Abzug der Vorsteuer		Abziehbare Vorsteuer	Umsatzsteuer-Vorauszahlung	Gewerbe-kennzahl
	insgesamt	darunter für Lieferungen und Leistungen			
1 000 EUR					
771	5 304	5 158	2 539	2 766	81.29.1
310	5 495	5 436	2 180	3 315	81.29.2
336	15 346	15 282	7 406	7 939	81.29.9
14 631	208 956	207 097	128 220	80 734	81.3
13 081	191 966	190 269	117 271	74 694	81.30.1
1 550	16 990	16 828	10 949	6 041	81.30.9
201 920	923 556	889 835	616 948	306 564	82
1 091	39 817	39 612	13 763	26 053	82.1
456	24 978	24 899	7 508	17 469	82.11
635	14 839	14 713	6 255	8 584	82.19
95	20 776	20 759	7 794	12 982	82.2
4 862	176 173	175 247	139 115	37 059	82.3
195 872	686 789	654 218	456 275	230 470	82.9
213	40 856	40 816	13 306	27 550	82.91
213	30 123	30 083	8 462	21 662	82.91.1
-	10 733	10 733	4 844	5 888	82.91.2
85 136	61 971	50 210	52 584	9 387	82.92
110 524	583 962	563 192	390 386	193 532	82.99
11 799	17 230	15 127	14 516	2 716	82.99.1
98 725	566 732	548 065	375 870	190 817	82.99.9
24 074	223 680	219 294	90 024	133 623	P
24 074	223 680	219 294	90 024	133 623	85
-	161	161	55	106	85.1
-	-	-	-	-	85.2
2 269	17 060	16 638	4 453	12 578	85.3
266	1 698	1 657	720	979	85.31
2 003	15 361	14 981	3 733	11 599	85.32
11 008	38 673	36 638	12 179	26 494	85.4
67	4 376	4 366	2 045	2 332	85.41
10 941	34 296	32 272	10 134	24 162	85.42
9 750	28 317	26 511	7 441	20 876	85.42.1
1 180	3 749	3 532	1 240	2 509	85.42.2
-	-	-	-	-	85.42.3
12	2 231	2 229	1 453	777	85.42.4
10 795	166 844	164 915	72 966	93 873	85.5
2 485	30 348	29 891	14 679	15 669	85.51
58	5 559	5 549	2 659	2 900	85.52
3 458	57 802	57 145	25 753	32 050	85.53
4 794	73 134	72 330	29 875	43 254	85.59
354	1 806	1 740	911	896	85.59.1
3 490	51 230	50 657	21 474	29 751	85.59.2
950	20 098	19 933	7 490	12 607	85.59.9
2	943	942	371	572	85.6

**Tabelle 2. Steuerpflichtige, Steuerbarer Umsatz und Umsatzsteuer-Vorauszahlung**

- Steuerbarer Umsatz, Lieferungen

Gewerbe- kennzahl	Wirtschaftszweig	Steuer- pflichtige	Steuerbarer Umsatz	
			insgesamt	davon Lieferungen und Leistungen
		Anzahl	1 000 EUR	
Q	Gesundheits- und Sozialwesen .....	8 716	18 606 906	18 534 413
86	Gesundheitswesen .....	7 768	13 938 390	13 880 127
86.1	Krankenhäuser .....	288	11 392 649	11 348 207
86.10.1	Krankenhäuser (ohne Hochschulkliniken, Vorsorge- und Rehabilitationskliniken) .....	214	9 545 055	9 519 442
86.10.2	Hochschulkliniken .....	5	1 395 402	1 376 857
86.10.3	Vorsorge- und Rehabilitationskliniken .....	69	452 192	451 907
86.2	Arzt- und Zahnarztpraxen .....	3 535	1 607 252	1 604 205
86.21	Arztpraxen für Allgemeinmedizin .....	837	205 200	204 856
86.22	Facharztpraxen .....	922	492 373	491 765
86.23	Zahnarztpraxen .....	1 776	909 679	907 585
86.9	Gesundheitswesen a.n.g. ....	3 945	938 489	927 715
86.90.1	Praxen von psychologischen Psychotherapeutinnen und -therapeuten .....	551	60 908	58 855
86.90.2	Massagepraxen, Krankengymnastikpraxen, Praxen von medizinischen Bademeisterinnen und Bademeistern, Hebammen und Entbindungspflegern u.ä. Berufen .....	562	96 940	96 524
86.90.3	Heilpraktikerpraxen .....	248	21 375	21 193
86.90.9	Sonstige selbstständige Tätigkeiten im Gesundheitswesen .....	2 584	759 265	751 142
87	Heime (ohne Erholungs- und Ferienheime) .....	212	2 873 613	2 869 125
87.1	Pflegeheime .....	121	1 908 345	1 904 209
87.2	Stationäre Einrichtungen zur psychosozialen Betreuung, Suchtbekämpfung u.ä. ....	8	22 156	22 117
87.3	Altenheime; Alten- und Behindertenwohnheime .....	62	914 590	914 309
87.9	Sonstige Heime (ohne Erholungs- und Ferienheime) .....	21	28 522	28 490
88	Sozialwesen (ohne Heime) .....	736	1 794 903	1 785 161
88.1	Soziale Betreuung älterer Menschen und Behinderter .....	206	45 395	44 859
88.10.1	Ambulante soziale Dienste .....	132	25 530	25 351
88.10.2	Sonstige soziale Betreuung älterer Menschen und Behinderter .....	74	19 866	19 508
88.9	Sonstiges Sozialwesen (ohne Heime) .....	530	1 749 508	1 740 302
88.91	Tagesbetreuung von Kindern .....	25	1 673	1 575
88.99	Sonstiges Sozialwesen a.n.g. ....	505	1 747 835	1 738 727
88.99.1	Unterstützungskassen .....	-	-	-
88.99.9	Sonstiges Sozialwesen a.n.g. ....	-	-	-
R	Kunst, Unterhaltung und Erholung .....	18 222	6 451 910	6 404 395
90	Kreative, künstlerische und unterhaltende Tätigkeiten .....	10 108	1 207 385	1 199 755
90.01	Darstellende Kunst .....	1 976	201 572	200 143
90.01.1	Theaterensembles .....	28	6 588	6 582
90.01.2	Ballettgruppen, Orchester, Kapellen und Chöre .....	386	35 712	35 371
90.01.3	Selbstständige Artistinnen und Artisten, Zirkusgruppen .....	83	21 420	21 262
90.01.4	Selbstständige Bühnen-, Film-, Hörfunk- und Fernseh- künstlerinnen und -künstler sowie sonstige darstellende Kunst .....	1 479	137 851	136 929
90.02	Erbringung von Dienstleistungen für die darstellende Kunst .....	338	59 196	58 319
90.03	Künstlerisches und schriftstellerisches Schaffen .....	7 515	580 203	575 861
90.03.1	Selbstständige Komponistinnen, Komponisten, Musikbearbeiterinnen und Musikbearbeiter .....	571	57 628	57 276
90.03.2	Selbstständige Schriftstellerinnen und Schriftsteller .....	1 636	122 644	122 065
90.03.3	Selbstständige bildende Künstlerinnen und Künstler .....	1 673	130 409	128 470
90.03.4	Selbstständige Restauratorinnen und Restauratoren .....	344	40 436	40 313
90.03.5	Selbstständige Journalistinnen und Journalisten, Pressefotografinnen und Pressefotografen .....	3 291	229 086	227 738

**in Bayern 2013 nach ausführlicher wirtschaftlicher Gliederung**

**und Leistungen ohne Umsatzsteuer -**

Steuerbarer Umsatz	Umsatzsteuer vor Abzug der Vorsteuer		Abziehbare Vorsteuer	Umsatzsteuer-Vorauszahlung	Gewerbe-kennzahl
	davon Innergemeinschaftl. Erwerbe	insgesamt			
1 000 EUR					
72 493	405 382	393 003	258 004	147 335	Q
58 263	331 709	321 819	181 941	149 728	86
44 443	168 167	160 486	94 745	73 422	86.1
25 613	116 881	112 282	62 751	54 131	86.10.1
18 544	44 851	41 817	28 564	16 287	86.10.2
286	6 436	6 387	3 431	3 005	86.10.3
3 047	48 141	47 696	18 458	29 685	86.2
344	13 901	13 838	3 221	10 683	86.21
609	17 440	17 335	5 020	12 420	86.22
2 094	16 799	16 524	10 217	6 582	86.23
10 774	115 401	113 636	68 737	46 620	86.9
2 053	8 768	8 599	2 851	5 917	86.90.1
416	6 943	6 866	3 737	3 206	86.90.2
182	3 066	3 037	1 281	1 785	86.90.3
8 123	96 623	95 134	60 868	35 712	86.90.9
4 488	31 316	30 538	36 806	- 5 490	87
4 136	25 106	24 382	33 620	- 8 514	87.1
39	680	673	763	- 83	87.2
281	4 681	4 637	1 935	2 746	87.3
32	850	847	489	361	87.9
9 742	42 357	40 646	39 257	3 098	88
536	3 783	3 691	4 409	- 626	88.1
179	2 263	2 229	1 050	1 213	88.10.1
358	1 520	1 462	3 359	- 1 839	88.10.2
9 206	38 575	36 956	34 849	3 724	88.9
98	268	249	126	142	88.91
9 108	38 307	36 706	34 722	3 582	88.99
-	-	-	-	-	88.99.1
-	-	-	-	-	88.99.9
47 515	806 177	797 585	506 332	299 810	R
7 630	159 443	158 212	93 288	66 140	90
1 429	22 413	22 181	11 899	10 504	90.01
6	829	828	505	324	90.01.1
341	3 160	3 124	2 285	875	90.01.2
159	2 294	2 264	1 638	656	90.01.3
922	16 130	15 965	7 470	8 649	90.01.4
876	10 933	10 771	6 491	4 442	90.02
4 342	82 927	82 287	30 390	52 533	90.03
352	6 688	6 637	3 041	3 647	90.03.1
579	16 917	16 823	4 650	12 259	90.03.2
1 939	18 524	18 258	8 564	9 959	90.03.3
123	8 014	7 990	3 235	4 779	90.03.4
1 348	32 785	32 580	10 900	21 889	90.03.5

Tabelle 2. Steuerpflichtige, Steuerbarer Umsatz und Umsatzsteuer-Vorauszahlung

- Steuerbarer Umsatz, Lieferungen

Gewerbe- kennzahl	Wirtschaftszweig	Steuer- pflichtige	Steuerbarer Umsatz	
			insgesamt	davon Lieferungen und Leistungen
		Anzahl	1 000 EUR	
90.04	Betrieb von Kultur- und Unterhaltungseinrichtungen .....	279	366 415	365 432
90.04.1	Theater- und Konzertveranstalter .....	229	303 684	303 022
90.04.2	Opern- und Schauspielhäuser, Konzerthallen und ähnliche Einrichtungen .....	24	56 665	56 435
90.04.3	Varietés und Kleinkunsthöfen .....	26	6 066	5 975
91	Bibliotheken, Archive, Museen, botanische und zoologische Gärten .....	114	136 075	133 289
91.01	Bibliotheken und Archive .....	10	1 832	1 827
91.02	Museen .....	81	110 477	107 807
91.03	Betrieb von historischen Stätten und Gebäuden und ähnlichen Attraktionen .....	6	4 101	4 101
91.04	Botanische und zoologische Gärten sowie Naturparks .....	17	19 664	19 553
92	Spiel-, Wett- und Lotteriewesen .....	1 433	2 303 945	2 300 548
92.00.1	Spielhallen und Betrieb von Spielautomaten .....	775	542 771	541 073
92.00.2	Spielbanken und Spielklubs .....	1	.	.
92.00.3	Wett-, Toto- und Lotteriewesen .....	657	.	.
93	Erbringung von Dienstleistungen des Sports, der Unterhaltung und der Erholung .....	6 567	2 804 505	2 770 803
93.1	Erbringung von Dienstleistungen des Sports .....	4 219	2 003 022	1 989 409
93.11	Betrieb von Sportanlagen .....	1 030	764 463	760 195
93.12	Sportvereine .....	1 716	815 783	809 100
93.13	Fitnesszentren .....	881	312 533	311 449
93.19	Erbringung von sonstigen Dienstleistungen des Sports .....	592	110 244	108 665
93.2	Erbringung von sonstigen Dienstleistungen der Unterhaltung und der Erholung .....	2 348	801 483	781 394
93.21	Vergnügungs- und Themenparks .....	510	173 559	171 234
93.29	Erbringung von Dienstleistungen der Unterhaltung und Erholung a.n.g. ....	1 838	627 924	610 161
S	Erbringung von sonstigen Dienstleistungen .....	43 476	13 295 059	13 031 827
94	Interessenvertretungen sowie kirchliche und sonstige religiöse Vereinigungen (ohne Sozialwesen und Sport) .....	1 489	2 324 839	2 289 467
94.1	Wirtschafts- und Arbeitgeberverbände, Berufsorganisationen .....	214	304 813	304 553
94.11	Wirtschafts- und Arbeitgeberverbände .....	118	171 917	171 772
94.12	Berufsorganisationen .....	96	132 896	132 781
94.2	Arbeitnehmervereinigungen .....	-	-	-
94.9	Kirchliche Vereinigungen, politische Parteien sowie sonstige Interessenvertretungen und Vereinigungen a.n.g. ....	1 275	2 020 026	1 984 914
94.91	Kirchliche und sonstige religiöse Vereinigungen .....	116	301 072	291 177
94.92	Politische Parteien und Vereinigungen .....	130	27 835	27 727
94.99	Sonstige Interessenvertretungen und Vereinigungen a.n.g. ....	1 029	1 691 118	1 666 010
94.99.1	Organisation der Bildung, Wissenschaft und Forschung .....	183	391 983	370 592
94.99.2	Organisationen der Kultur .....	159	.	.
94.99.3	Verbraucherorganisationen .....	53	.	.
94.99.4	Jugendorganisationen .....	22	.	.
94.99.9	Interessenvertretungen und Vereinigungen a.n.g. ....	612	401 514	399 815
95	Reparatur von DV-Geräten und Gebrauchsgütern .....	1 598	525 544	516 175
95.1	Reparatur von DV- und Telekommunikationsgeräten .....	192	88 878	87 860
95.11	Reparatur von DV- Geräten und peripheren Geräten .....	180	87 069	86 054
95.12	Reparatur von Telekommunikationsgeräten .....	12	1 809	1 806
95.2	Reparatur von Gebrauchsgütern .....	1 406	436 666	428 315
95.21	Reparatur von Geräten der Unterhaltungselektronik .....	167	92 765	92 164

**in Bayern 2013 nach ausführlicher wirtschaftlicher Gliederung**

**und Leistungen ohne Umsatzsteuer -**

Steuerbarer Umsatz	Umsatzsteuer vor Abzug der Vorsteuer		Abziehbare Vorsteuer	Umsatzsteuer-Vorauszahlung	Gewerbe-kennzahl
	davon Innergemeinschaftl. Erwerbe	insgesamt			
1 000 EUR					
983	43 170	42 974	44 509	- 1 339	90.04
661	36 872	36 750	39 442	- 2 569	90.04.1
230	5 518	5 461	4 505	1 013	90.04.2
91	779	762	562	218	90.04.3
2 786	11 395	10 985	7 617	3 779	91
5	301	300	133	168	91.01
2 670	9 531	9 131	6 466	3 065	91.02
-	755	755	541	214	91.03
111	808	798	477	331	91.04
3 397	146 248	145 608	84 632	61 616	92
1 698	101 412	101 093	56 359	45 052	92.00.1
.	.	.	.	.	92.00.2
.	.	.	.	.	92.00.3
33 702	489 091	482 779	320 796	168 275	93
13 614	367 053	364 513	225 013	142 019	93.1
4 269	136 660	135 862	98 616	38 044	93.11
6 683	151 766	150 509	83 737	68 013	93.12
1 084	58 498	58 298	32 057	26 436	93.13
1 579	20 130	19 844	10 603	9 527	93.19
20 089	122 038	118 266	95 783	26 256	93.2
2 326	23 854	23 426	17 499	6 355	93.21
17 763	98 184	94 841	78 284	19 901	93.29
263 232	2 169 046	2 122 570	1 286 678	882 427	S
35 372	213 677	207 408	141 568	72 153	94
261	28 591	28 549	13 593	14 998	94.1
146	9 370	9 348	6 843	2 527	94.11
115	19 222	19 202	6 750	12 471	94.12
-	-	-	-	-	94.2
35 111	185 086	178 859	127 975	57 155	94.9
9 896	33 555	31 852	21 232	12 367	94.91
108	2 811	2 790	2 560	250	94.92
25 107	148 720	144 217	104 183	44 538	94.99
21 391	42 572	38 607	45 863	- 3 291	94.99.1
.	.	.	.	.	94.99.2
.	.	.	.	.	94.99.3
.	.	.	.	.	94.99.4
1 698	37 711	37 549	22 906	14 805	94.99.9
9 370	137 129	135 363	105 511	31 623	95
1 018	16 631	16 449	8 405	8 226	95.1
1 015	16 293	16 111	8 222	8 071	95.11
3	339	338	184	155	95.12
8 352	120 498	118 914	97 105	23 397	95.2
601	17 381	17 267	10 922	6 459	95.21

**Tabelle 2. Steuerpflichtige, Steuerbarer Umsatz und Umsatzsteuer-Vorauszahlung**

- Steuerbarer Umsatz, Lieferungen

Gewerbe- kennzahl	Wirtschaftszweig	Steuer- pflichtige	Steuerbarer Umsatz	
			insgesamt	davon Lieferungen und Leistungen
		Anzahl	1 000 EUR	
95.22	Reparatur von elektrischen Haushalts- und Gartengeräten .....	194	113 592	111 176
95.23	Reparatur von Schuhen und Lederwaren .....	221	23 902	23 177
95.24	Reparatur von Möbeln und Einrichtungsgegenständen .....	71	9 474	9 355
95.25	Reparatur von Uhren und Schmuck .....	79	13 864	13 716
95.29	Reparatur von sonstigen Gebrauchsgütern .....	674	183 069	178 727
96	Erbringung von sonstigen überwiegend persönlichen Dienstleistungen .....	40 389	10 444 676	10 226 186
96.01	Wäscherei und chemische Reinigung .....	867	469 414	460 851
96.02	Frisör- und Kosmetiksalons .....	11 962	1 211 939	1 198 337
96.02.1	Frisörsalons .....	8 918	1 004 665	993 748
96.02.2	Kosmetiksalons .....	3 044	207 275	204 588
96.03	Bestattungswesen .....	487	206 564	204 307
96.03.1	Bestattungsinstitute .....	465	191 931	189 983
96.03.2	Friedhöfe und Krematorien .....	22	14 633	14 324
96.04	Saunas, Solarien, Bäder u.ä. ....	405	177 064	175 783
96.09	Erbringung von sonstigen Dienstleistungen a.n.g. ....	26 668	8 379 695	8 186 908



**in Bayern 2013 nach ausführlicher wirtschaftlicher Gliederung**

**und Leistungen ohne Umsatzsteuer -**

Steuerbarer Umsatz	Umsatzsteuer vor Abzug der Vorsteuer		Abziehbare Vorsteuer	Umsatzsteuer-Vorauszahlung	Gewerbesteuerkennzahl
	insgesamt	darunter für Lieferungen und Leistungen			
1 000 EUR					
2 416	61 873	61 414	61 629	248	95.22
725	3 908	3 771	2 140	1 768	95.23
119	1 771	1 748	852	919	95.24
148	2 478	2 450	1 260	1 218	95.25
4 342	33 087	32 264	20 302	12 785	95.29
218 490	1 818 240	1 779 798	1 039 598	778 651	96
8 563	88 693	87 072	44 440	44 253	96.01
13 603	226 560	224 052	84 844	141 721	96.02
10 916	188 786	186 743	65 417	123 375	96.02.1
2 687	37 773	37 309	19 427	18 346	96.02.2
2 257	38 517	38 109	18 149	20 368	96.03
1 948	35 890	35 540	16 373	19 517	96.03.1
308	2 627	2 569	1 777	851	96.03.2
1 281	24 937	24 700	21 876	3 061	96.04
192 787	1 439 533	1 405 866	870 288	569 248	96.09

Tabelle 3a. Steuerpflichtige sowie Lieferungen und Leistungen bis unter 2 Millionen Euro in Bayern 2013

- Lieferungen und Leistungen

Gewerbe- kennzahl	Wirtschaftszweig	Steuer- pflichtige	Lieferungen und Leistungen	darunter	
				17 501 - 50 000	
		Anzahl	1 000 EUR	Anzahl	1 000 EUR
<b>A - S</b>	<b>Summe aller Wirtschaftszweige .....</b>	<b>603 672</b>	<b>968 665 162</b>	<b>170 563</b>	<b>5 406 015</b>
A	Land- und Forstwirtschaft, Fischerei .....	20 136	5 467 883	7 422	219 929
01	Landwirtschaft, Jagd und damit verbundene Tätigkeiten .....	18 765	4 500 825	7 005	206 580
01.1	Anbau einjähriger Pflanzen .....	4 137	788 641	1 742	50 438
01.2	Anbau mehrjähriger Pflanzen .....	473	103 973	123	3 757
01.3	Betrieb von Baumschulen sowie Anbau von Pflanzen zu Vermehrungszwecken .....	364	225 211	48	1 468
01.4	Tierhaltung .....	1 493	796 674	511	15 467
01.5	Gemischte Landwirtschaft .....	10 987	1 980 380	4 143	121 537
01.6	Erbringung von landwirtschaftlichen Dienstleistungen .....	1 311	605 946	438	13 914
01.7	Jagd, Fallenstellerei und damit verbundene Tätigkeiten .....	-	-	-	-
02	Forstwirtschaft und Holzeinschlag .....	1 285	943 262	398	12 722
02.1	Forstwirtschaft .....	189	87 749	73	2 238
02.2	Holzeinschlag .....	247	509 821	77	2 408
02.3	Sammeln von wild wachsenden Produkten (ohne Holz) .....	-	-	-	-
02.4	Erbringung von Dienstleistungen für Forstwirtschaft und Holzeinschlag .....	849	345 693	248	8 077
03	Fischerei und Aquakultur .....	86	23 795	19	627
03.1	Fischerei .....	14	1 499	7	248
03.2	Aquakultur .....	72	22 296	12	378
B	Bergbau und Gewinnung von Steinen und Erden .....	534	1 709 229	73	2 421
05	Kohlenbergbau .....	-	-	-	-
05.1	Steinkohlenbergbau .....	-	-	-	-
05.2	Braunkohlenbergbau .....	-	-	-	-
06	Gewinnung von Erdöl und Erdgas .....	-	-	-	-
06.1	Gewinnung von Erdöl .....	-	-	-	-
06.2	Gewinnung von Erdgas .....	-	-	-	-
07	Erzbergbau .....	-	-	-	-
07.1	Eisenerzbergbau .....	-	-	-	-
07.2	NE-Metallerzbergbau .....	-	-	-	-
08	Gewinnung von Steinen und Erden, sonstiger Bergbau .....	534	1 709 229	73	2 421
08.1	Gewinnung von Natursteinen, Kies, Sand, Ton und Kaolin .....	494	1 482 971	65	2 192
08.9	Sonstiger Bergbau; Gewinnung von Steinen und Erden a.n.g. ....	40	226 257	8	228
09	Erbringung von Dienstleistungen für den Bergbau und für die Gewinnung von Steinen und Erden .....	-	-	-	-
09.1	Erbringung von Dienstleistungen für die Gewinnung von Erdöl und Erdgas .....	-	-	-	-
09.9	Erbringung von Dienstleistungen für den sonstigen Bergbau und die Gewinnung von Steinen und Erden .....	-	-	-	-
C	Verarbeitendes Gewerbe .....	42 924	383 371 653	6 011	195 462
10	Herstellung von Nahrungs- und Futtermitteln .....	6 540	28 780 412	523	16 535
10.1	Schlachten und Fleischverarbeitung .....	2 864	6 320 131	243	7 677
10.2	Fischverarbeitung .....	13	4 579	.	.
10.3	Obst- und Gemüseverarbeitung .....	139	855 396	22	739
10.4	Herstellung von pflanzlichen und tierischen Ölen und Fetten .....	37	39 684	.	.
10.5	Milchverarbeitung .....	239	12 245 063	17	578
10.6	Mahl- und Schälmaschinen, Herstellung von Stärke und Stärkeerzeugnissen .....	193	878 643	24	709
10.7	Herstellung von Back- und Teigwaren .....	2 571	4 225 583	151	4 700
10.8	Herstellung von sonstigen Nahrungsmitteln .....	323	3 273 362	39	1 274

nach Umsatzgrößenklassen und Gliederung nach Wirtschaftszweiggruppen

ohne Umsatzsteuer -

von ... bis unter ... EUR										Gewerbe- kenn- zahl
50 000 - 100 000		100 000 - 250 000		250 000 - 500 000		500 000 - 1 Mill.		1 Mill. - 2 Mill.		
Anzahl	1 000 EUR	Anzahl	1 000 EUR	Anzahl	1 000 EUR	Anzahl	1 000 EUR	Anzahl	1 000 EUR	
<b>120 243</b>	<b>8 628 866</b>	<b>133 210</b>	<b>21 235 243</b>	<b>69 346</b>	<b>24 507 098</b>	<b>46 296</b>	<b>32 517 161</b>	<b>28 360</b>	<b>39 669 476</b>	<b>A - S</b>
3 408	243 236	4 669	769 530	2 860	989 544	1 197	811 106	376	507 863	A
3 128	222 972	.	.	2 696	931 110	1 105	748 129	319	426 723	01
706	50 060	873	143 012	504	174 485	217	148 823	65	88 193	01.1
89	6 529	.	.	82	28 203	23	15 253	12	17 658	01.2
51	3 755	94	15 845	70	26 384	60	41 192	21	28 400	01.3
246	17 436	375	60 764	166	58 264	129	85 842	40	54 305	01.4
1 737	124 093	2 605	434 127	1 738	594 797	591	398 619	137	175 468	01.5
299	21 100	276	44 135	136	48 977	85	58 400	44	62 700	01.6
-	-	-	-	-	-	-	-	-	-	01.7
261	18 916	.	.	157	56 112	77	52 079	54	76 498	02
36	2 631	37	5 907	17	5 677	5	3 290	8	11 359	02.1
50	3 744	.	.	31	11 416	19	13 622	12	18 530	02.2
-	-	-	-	-	-	-	-	-	-	02.3
175	12 541	196	31 131	109	39 018	53	35 167	34	46 609	02.4
19	1 348	23	3 958	7	2 323	15	10 898	3	4 642	03
3	223	.	.	-	-	.	.	-	-	03.1
16	1 126	.	.	7	2 323	.	.	3	4 642	03.2
51	3 475	58	8 855	62	22 696	66	47 441	72	104 531	B
-	-	-	-	-	-	-	-	-	-	05
-	-	-	-	-	-	-	-	-	-	05.1
-	-	-	-	-	-	-	-	-	-	05.2
-	-	-	-	-	-	-	-	-	-	06
-	-	-	-	-	-	-	-	-	-	06.1
-	-	-	-	-	-	-	-	-	-	06.2
-	-	-	-	-	-	-	-	-	-	07
-	-	-	-	-	-	-	-	-	-	07.1
-	-	-	-	-	-	-	-	-	-	07.2
51	3 475	58	8 855	62	22 696	66	47 441	72	104 531	08
48	3 289	54	8 278	58	21 422	62	44 742	69	100 562	08.1
3	186	4	576	4	1 275	4	2 699	3	3 969	08.9
-	-	-	-	-	-	-	-	-	-	09
-	-	-	-	-	-	-	-	-	-	09.1
-	-	-	-	-	-	-	-	-	-	09.9
5 575	406 419	8 324	1 375 351	6 362	2 285 695	5 347	3 788 468	3 676	5 190 185	C
528	39 839	1 340	232 877	1 471	532 987	1 163	819 938	660	911 523	10
190	14 229	532	93 664	696	255 823	634	448 121	315	425 925	10.1
3	263	4	481	.	.	-	-	.	.	10.2
12	897	14	2 515	23	8 845	13	9 230	14	20 867	10.3
5	381	11	1 917	.	.	5	3 296	.	.	10.4
20	1 477	27	3 942	18	6 481	29	20 505	25	35 077	10.5
14	1 079	29	4 973	29	10 196	22	14 695	24	35 697	10.6
228	17 446	644	112 038	650	231 662	416	291 147	234	323 791	10.7
41	2 992	53	8 799	29	10 767	26	19 158	25	36 438	10.8

Tabelle 3a. Steuerpflichtige sowie Lieferungen und Leistungen bis unter 2 Millionen Euro in Bayern 2013

- Lieferungen und Leistungen

Gewerbe- kennzahl	Wirtschaftszweig	Steuer- pflichtige	Lieferungen und Leistungen	darunter	
				17 501 - 50 000	
		Anzahl	1 000 EUR	Anzahl	1 000 EUR
10.9	Herstellung von Futtermitteln .....	161	937 972	18	601
11	Getränkeherstellung .....	881	4 324 969	116	3 623
12	Tabakverarbeitung .....	5	.	-	-
13	Herstellung von Textilien .....	880	3 614 301	209	6 768
13.1	Spinnstoffaufbereitung und Spinnerei .....	38	567 770	5	153
13.2	Weberei .....	90	681 281	13	383
13.3	Veredlung von Textilien und Bekleidung .....	248	192 263	86	2 798
13.9	Herstellung von sonstigen Textilwaren .....	504	2 172 987	105	3 434
14	Herstellung von Bekleidung .....	914	3 287 988	288	8 717
14.1	Herstellung von Bekleidung (ohne Pelzbekleidung) .....	843	3 217 097	270	8 078
14.2	Herstellung von Pelzwaren .....	43	8 888	13	482
14.3	Herstellung von Bekleidung aus gewirktem und gestricktem Stoff .....	28	62 004	5	158
15	Herstellung von Leder, Lederwaren und Schuhen .....	295	2 356 544	57	1 885
15.1	Herstellung von Leder und Lederwaren (ohne Herstellung von Lederbekleidung) .....	183	178 221	46	1 504
15.2	Herstellung von Schuhen .....	112	2 178 323	11	381
16	Herstellung von Holz-, Flecht-, Korb- und Korkwaren (ohne Möbel) .....	3 103	5 928 657	574	18 460
16.1	Säge-, Hobel- und Holzimprägnierwerke .....	1 253	2 040 532	236	7 546
16.2	Herstellung von sonstigen Holz-, Korb-, Flecht- und Korbwaren (ohne Möbel) .....	1 850	3 888 125	338	10 914
17	Herstellung von Papier, Pappe und Waren daraus .....	395	7 951 520	49	1 621
17.1	Herstellung von Holz- und Zellstoff, Papier, Karton und Pappe .....	85	4 804 981	8	266
17.2	Herstellung von Waren aus Papier, Karton und Pappe .....	310	3 146 539	41	1 355
18	Herstellung von Druckerzeugnissen; Vervielfältigung von bespielten Ton-, Bild- und Datenträgern .....	2 355	5 579 676	424	13 771
18.1	Herstellung von Druckerzeugnissen .....	2 212	5 483 281	381	12 322
18.2	Vervielfältigung von bespielten Ton-, Bild- und Datenträgern .....	143	96 395	43	1 449
19	Kokerei und Mineralölverarbeitung .....	15	17 375 295	.	.
19.1	Kokerei .....	1	.	-	-
19.2	Mineralölverarbeitung .....	14	.	.	.
20	Herstellung von chemischen Erzeugnissen .....	703	12 328 912	89	2 761
20.1	Herstellung von chem. Grundstoffen, Düngemitteln u. Stickst.verb., Kunstst. u. synth. Kautschuk in Primärformen .....	223	7 029 784	13	418
20.2	Herstellung von Schädlingsbekämpfung-, Pflanzenschutz- und Desinfektionsmitteln .....	16	34 155	-	-
20.3	Herstellung von Anstrichmitteln, Druckfarben und Kitten .....	76	696 010	6	177
20.4	Herstellung von Seifen, Wasch-, Reinigungs- und Körperpflegemitteln sowie von Duftstoffen .....	184	900 834	51	1 626
20.5	Herstellung von sonstigen chemischen Erzeugnissen .....	193	2 973 298	19	540
20.6	Herstellung von Chemiefasern .....	11	694 830	-	-
21	Herstellung von pharmazeutischen Erzeugnissen .....	175	5 608 159	18	520
21.1	Herstellung von pharmazeutischen Grundstoffen .....	25	258 118	3	111
21.2	Herstellung von pharmazeutischen Spezialitäten und sonstigen pharmazeutischen Erzeugnissen .....	150	5 350 041	15	409
22	Herstellung von Gummi- und Kunststoffwaren .....	1 249	15 116 681	85	2 691
22.1	Herstellung von Gummiwaren .....	150	1 382 844	9	249
22.2	Herstellung von Kunststoffwaren .....	1 099	13 733 837	76	2 442

nach Umsatzgrößenklassen und Gliederung nach Wirtschaftszweiggruppen

ohne Umsatzsteuer -

von ... bis unter ... EUR										Gewerbe- kenn- zahl
50 000 - 100 000		100 000 - 250 000		250 000 - 500 000		500 000 - 1 Mill.		1 Mill. - 2 Mill.		
Anzahl	1 000 EUR	Anzahl	1 000 EUR	Anzahl	1 000 EUR	Anzahl	1 000 EUR	Anzahl	1 000 EUR	
15	1 075	26	4 548	21	7 577	18	13 786	.	.	10.9
69	4 979	160	26 764	135	47 698	104	74 124	90	124 578	11
-	-	.	.	-	-	-	-	-	-	12
156	11 283	160	25 133	92	32 383	72	52 069	47	69 342	13
5	425	.	.	5	1 927	3	2 511	3	4 157	13.1
13	902	.	.	7	2 535	7	5 286	8	12 185	13.2
45	3 335	43	6 597	29	9 543	15	10 164	10	13 554	13.3
93	6 620	107	16 990	51	18 379	47	34 108	26	39 445	13.9
155	11 058	.	.	66	23 447	55	39 918	51	71 717	14
138	9 780	140	22 809	60	21 216	.	.	.	.	14.1
9	692	14	1 897	.	.	.	.	-	-	14.2
8	585	.	.	.	.	-	-	.	.	14.3
59	4 100	66	11 077	41	14 612	26	17 954	13	17 830	15
34	2 386	36	6 016	27	9 377	15	10 786	8	11 094	15.1
25	1 714	30	5 061	14	5 235	11	7 167	5	6 736	15.2
544	39 758	652	107 640	462	165 154	349	244 861	238	329 237	16
213	15 556	246	40 830	180	63 892	162	114 313	108	144 833	16.1
331	24 202	406	66 809	282	101 262	187	130 548	130	184 403	16.2
34	2 408	57	9 313	42	14 604	41	29 789	32	46 928	17
8	583	13	2 133	10	3 701	4	3 196	10	14 797	17.1
26	1 825	44	7 180	32	10 903	37	26 593	22	32 131	17.2
343	24 476	506	82 194	338	121 265	285	205 425	176	246 582	18
318	22 678	474	77 227	316	113 216	279	201 121	171	239 653	18.1
25	1 798	32	4 967	22	8 049	6	4 304	5	6 929	18.2
-	-	-	-	.	.	.	.	-	-	19
-	-	-	-	-	-	-	-	-	-	19.1
-	-	-	-	.	.	.	.	-	-	19.2
69	5 110	85	13 214	72	25 555	74	54 091	74	107 150	20
18	1 289	22	3 470	19	6 747	28	20 147	34	51 464	20.1
-	-	.	.	.	.	.	.	.	.	20.2
3	250	4	658	6	2 574	10	7 157	8	10 496	20.3
27	1 946	26	4 205	21	6 754	12	9 408	10	15 202	20.4
21	1 625	28	4 149	23	8 458	.	.	17	23 272	20.5
-	-	.	.	.	.	-	-	.	.	20.6
12	884	29	4 706	.	.	.	.	9	12 907	21
.	.	8	1 322	.	.	.	.	3	4 072	21.1
.	.	21	3 384	14	4 972	11	7 611	6	8 835	21.2
98	7 268	140	23 097	121	43 116	139	100 224	138	197 490	22
17	1 273	25	4 173	12	3 922	19	13 219	14	19 708	22.1
81	5 994	115	18 924	109	39 194	120	87 005	124	177 782	22.2

Tabelle 3a. Steuerpflichtige sowie Lieferungen und Leistungen bis unter 2 Millionen Euro in Bayern 2013

- Lieferungen und Leistungen

Gewerbe- kennzahl	Wirtschaftszweig	Steuer- pflichtige	Lieferungen und Leistungen	darunter	
				17 501 - 50 000	
		Anzahl	1 000 EUR	Anzahl	1 000 EUR
23	Herstellung von Glas und Glaswaren, Keramik, Verarbeitung von Steinen und Erden .....	2 373	9 165 421	364	12 017
23.1	Herstellung von Glas und Glaswaren .....	297	1 573 082	53	1 791
23.2	Herstellung von feuerfesten keramischen Werkstoffen und Waren .....	22	426 890	.	.
23.3	Herstellung von keramischen Baumaterialien .....	124	561 153	14	491
23.4	Herstellung von sonstigen Porzellan- und keramischen Erzeugnissen .....	300	991 257	100	3 080
23.5	Herstellung von Zement, Kalk und gebranntem Gips .....	24	290 555	.	.
23.6	Herstellung von Erzeugnissen aus Beton, Zement und Gips .....	449	4 189 398	33	1 221
23.7	Be- und Verarbeitung von Naturwerksteinen und Natursteinen a.n.g. ....	1 063	561 578	154	5 141
23.9	Herstellung von Schleifkörpern, Schleifmitteln auf Unterlage und sonstigen Erzeugnissen aus nichtmetallischen Mineralien a.n.g. ....	94	571 508	7	217
24	Metallerzeugung und -bearbeitung .....	619	.	.	.
24.1	Erzeugung von Roheisen, Stahl und Ferrolegierungen .....	169	.	25	859
24.2	Herstellung von Stahlrohren, Rohrform-, Rohrverschluss- und Rohrverbindungsstücken aus Stahl .....	44	294 487	3	87
24.3	Sonstige erste Bearbeitung von Eisen und Stahl .....	46	266 708	.	.
24.4	Erzeugung und erste Bearbeitung von NE-Metallen .....	210	1 488 673	26	854
24.5	Gießereien .....	150	1 512 179	7	235
25	Herstellung von Metallerzeugnissen .....	6 698	15 791 402	973	32 605
25.1	Stahl- und Leichtmetallbau .....	1 390	3 765 909	164	5 647
25.2	Herstellung von Metalltanks und -behältern; Herstellung von Heizkörpern und -kesseln für Zentralheizungen .....	99	714 133	11	301
25.3	Herstellung von Dampfkesseln (ohne Zentralheizungskessel) .....	2	.	-	-
25.4	Herstellung von Waffen und Munition .....	56	147 842	10	340
25.5	Herstellung von Schmiede-, Press-, Zieh- und Stanzteilen, gewalzten Ringen und pulvermetallurgischen Erzeugnissen .....	339	2 176 823	43	1 376
25.6	Oberflächenveredlung und Wärmebehandlung; Mechanik a.n.g. ....	3 287	2 712 463	552	18 605
25.7	Herstellung von Schneidwaren, Werkzeugen, Schlössern und Beschlägen aus unedlen Metallen .....	634	.	67	2 209
25.9	Herstellung von sonstigen Metallwaren .....	891	4 198 473	126	4 126
26	Herstellung von DV-Geräten, elektronischen und optischen Erzeugnissen .....	2 224	52 473 106	229	7 385
26.1	Herstellung von elektronischen Bauelementen und Leiterplatten .....	576	35 163 314	53	1 756
26.2	Herstellung von DV-Geräten und peripheren Geräten .....	362	6 521 547	55	1 743
26.3	Herstellung von Geräten und Einrichtungen der Telekommunikationstechnik .....	278	2 535 276	26	819
26.4	Herstellung von Geräten der Unterhaltungselektronik .....	148	812 924	20	675
26.5	Herstellung von elektrischen Mess-, Kontroll-, Navigations- u.ä. Instrumenten und Vorrichtungen; Herstellung von Uhren .....	628	5 869 461	52	1 620
26.6	Herstellung von Bestrahlungs- und Elektrotherapiegeräten und elektromedizinischen Geräten .....	105	491 556	5	166
26.7	Herstellung von optischen und fotografischen Instrumenten und Geräten .....	81	1 039 520	8	261
26.8	Herstellung von magnetischen und optischen Datenträgern .....	46	39 508	10	345
27	Herstellung von elektrischen Ausrüstungen .....	1 374	17 256 441	174	5 657
27.1	Herstellung von Elektromotoren, Generatoren, Transformatoren, Elektrizitätsverteilungs- und -schalteinrichtungen .....	311	2 525 189	41	1 344
27.2	Herstellung von Batterien und Akkumulatoren .....	26	196 040	.	.

nach Umsatzgrößenklassen und Gliederung nach Wirtschaftszweiggruppen

ohne Umsatzsteuer -

von ... bis unter ... EUR										Gewerbe- kenn- zahl
50 000 - 100 000		100 000 - 250 000		250 000 - 500 000		500 000 - 1 Mill.		1 Mill. - 2 Mill.		
Anzahl	1 000 EUR	Anzahl	1 000 EUR	Anzahl	1 000 EUR	Anzahl	1 000 EUR	Anzahl	1 000 EUR	
309	22 635	479	78 976	339	120 209	248	171 815	170	243 096	23
40	3 048	56	8 910	34	11 617	26	18 422	23	33 738	23.1
.	.	3	324	3	1 200	-	-	.	.	23.2
17	1 227	30	4 920	11	4 056	12	8 529	.	.	23.3
55	3 969	41	6 481	29	10 194	20	15 340	8	10 183	23.4
-	-	.	.	5	1 770	-	-	.	.	23.5
24	1 775	40	6 453	37	12 898	43	31 176	63	92 651	23.6
167	12 183	297	49 741	212	75 561	138	91 379	50	67 649	23.7
.	.	.	.	8	2 912	9	6 970	14	21 167	23.9
84	6 251	100	16 922	80	27 973	76	54 157	44	65 368	24
24	1 899	32	5 119	30	10 993	23	16 542	12	17 843	24.1
7	503	4	593	5	1 738	6	4 275	4	5 414	24.2
.	.	9	1 422	5	1 642	3	2 374	4	5 567	24.3
39	2 799	32	5 481	30	9 791	24	16 788	14	21 143	24.4
.	.	23	4 308	10	3 808	20	14 178	10	15 400	24.5
912	65 927	1 309	216 288	936	339 394	875	622 818	618	882 701	25
175	12 473	260	42 971	192	70 629	178	130 367	138	198 233	25.1
12	935	16	2 506	13	4 721	12	7 747	10	15 377	25.2
-	-	-	-	-	-	-	-	-	-	25.3
10	705	12	1 870	7	2 522	9	6 147	.	.	25.4
37	2 756	55	9 009	36	14 102	51	35 662	27	36 581	25.5
493	35 596	722	119 817	503	181 642	441	311 277	286	409 350	25.6
61	4 485	84	14 096	84	30 417	90	65 383	.	.	25.7
124	8 977	160	26 019	101	35 361	94	66 234	71	99 504	25.9
296	21 103	372	59 479	249	89 506	256	180 236	227	323 443	26
59	4 216	96	15 881	60	21 410	70	49 810	56	83 552	26.1
72	5 157	84	13 221	32	11 102	35	24 871	23	31 848	26.2
40	2 925	50	7 402	32	11 936	40	27 799	31	42 487	26.3
25	1 722	26	4 210	19	6 512	14	10 396	12	16 704	26.4
76	5 398	76	12 525	75	27 224	66	44 841	84	118 186	26.5
8	551	17	2 588	20	7 508	22	15 380	8	11 201	26.6
6	423	13	2 250	7	2 463	5	3 796	10	14 818	26.7
10	711	10	1 402	4	1 352	4	3 343	3	4 647	26.8
144	10 839	212	33 749	155	55 671	163	115 877	150	216 921	27
22	1 686	38	5 922	25	8 606	38	26 655	47	67 609	27.1
.	.	7	1 071	4	1 350	-	-	3	4 427	27.2

Tabelle 3a. Steuerpflichtige sowie Lieferungen und Leistungen bis unter 2 Millionen Euro in Bayern 2013

- Lieferungen und Leistungen

Gewerbe- kennzahl	Wirtschaftszweig	Steuer- pflichtige	Lieferungen und Leistungen	darunter	
				17 501 - 50 000	
		Anzahl	1 000 EUR	Anzahl	1 000 EUR
27.3	Herstellung von Kabeln und elektrischem Installationsmaterial .....	169	.	21	729
27.4	Herstellung von elektrischen Lampen und Leuchten .....	173	2 910 636	.	.
27.5	Herstellung von Haushaltsgeräten .....	48	.	8	221
27.9	Herstellung von sonstigen elektrischen Ausrüstungen und Geräten a.n.g. ....	647	4 482 586	76	2 511
28	Maschinenbau .....	3 192	40 072 276	261	8 499
28.1	Herstellung von nicht wirtschaftszweigspezifischen Maschinen .....	266	10 826 047	15	500
28.2	Herstellung von sonstigen nicht wirtschaftszweigspezifischen Maschinen .....	1 290	8 564 565	112	3 680
28.3	Herstellung von land- und forstwirtschaftlichen Maschinen .....	150	2 737 630	16	505
28.4	Herstellung von Werkzeugmaschinen .....	353	1 806 960	34	1 083
28.9	Herstellung von Maschinen für sonstige bestimmte Wirtschaftszweige .....	1 133	16 137 074	84	2 732
29	Herstellung von Kraftwagen und Kraftwagenteilen .....	578	80 511 546	68	2 204
29.1	Herstellung von Kraftwagen und Kraftwagenmotoren .....	62	.	7	231
29.2	Herstellung von Karosserien, Aufbauten und Anhängern .....	222	.	35	1 143
29.3	Herstellung von Teilen und Zubehör für Kraftwagen .....	294	.	26	829
30	Sonstiger Fahrzeugbau .....	202	31 316 237	22	651
30.1	Schiff- und Bootsbau .....	50	.	5	153
30.2	Schienefahrzeugbau .....	18	39 287	4	113
30.3	Luft- und Raumfahrzeugbau .....	50	29 677 107	3	91
30.4	Herstellung von militärischen Kampffahrzeugen .....	3	.	-	-
30.9	Herstellung von Fahrzeugen a.n.g. ....	81	737 500	10	295
31	Herstellung von Möbeln .....	2 583	3 745 599	457	15 421
32	Herstellung von sonstigen Waren .....	4 185	7 812 667	720	23 704
32.1	Herstellung von Münzen, Schmuck und ähnlichen Erzeugnissen .....	765	460 063	245	8 009
32.2	Herstellung von Musikinstrumenten .....	320	103 222	100	3 430
32.3	Herstellung von Sportgeräten .....	121	396 766	16	475
32.4	Herstellung von Spielwaren .....	131	1 211 316	29	923
32.5	Herstellung von medizinischen und zahnmedizinischen Apparaten und Materialien .....	2 164	3 515 871	172	5 852
32.9	Herstellung von Erzeugnissen a.n.g. ....	684	2 125 430	158	5 016
33	Reparatur und Installation von Maschinen und Ausrüstungen .....	1 386	1 419 085	239	7 569
33.1	Reparatur von Metallerzeugnissen, Maschinen und Ausrüstungen .....	799	547 788	140	4 409
33.2	Installation von Maschinen und Ausrüstungen a.n.g. ....	587	871 296	99	3 160
D	Energieversorgung .....	25 304	41 275 126	14 921	423 903
35	Energieversorgung .....	25 304	41 275 126	14 921	423 903
35.1	Elektrizitätsversorgung .....	23 951	35 694 418	14 747	418 584
35.2	Gasversorgung .....	788	5 144 877	33	1 060
35.3	Wärme- und Kälteversorgung .....	565	435 831	141	4 259
E	Wasserversorgung; Abwasser- und Abfallentsorgung, Beseitigung von Umweltverschmutzungen .....	2 594	5 142 028	174	5 918
36	Wasserversorgung .....	1 493	1 471 684	54	1 832
37	Abwasserentsorgung .....	125	103 127	15	532
38	Sammlung, Behandlung und Beseitigung von Abfällen; Rückgewinnung .....	897	3 463 956	97	3 262
38.1	Sammlung von Abfällen .....	251	718 336	32	1 060
38.2	Abfallbehandlung und -beseitigung .....	300	788 139	37	1 196
38.3	Rückgewinnung .....	346	1 957 481	28	1 006
39	Beseitigung von Umweltverschmutzungen und sonstige Entsorgung .....	79	103 262	8	292



nach Umsatzgrößenklassen und Gliederung nach Wirtschaftszweiggruppen

ohne Umsatzsteuer -

von ... bis unter ... EUR										Gewerbe- kenn- zahl
50 000 - 100 000		100 000 - 250 000		250 000 - 500 000		500 000 - 1 Mill.		1 Mill. - 2 Mill.		
Anzahl	1 000 EUR	Anzahl	1 000 EUR	Anzahl	1 000 EUR	Anzahl	1 000 EUR	Anzahl	1 000 EUR	
19	1 381	20	3 424	19	7 126	23	15 472	17	25 018	27.3
.	.	31	5 388	25	8 749	20	14 980	15	20 255	27.4
4	341	10	1 400	7	2 576	3	1 897	4	5 035	27.5
78	5 840	106	16 544	75	27 265	79	56 873	64	94 578	27.9
290	21 437	429	70 274	350	127 721	414	297 956	390	557 445	28
18	1 335	27	4 237	28	10 490	34	26 153	29	41 596	28.1
123	9 006	181	30 214	150	54 515	182	131 135	158	226 433	28.2
12	917	22	3 395	16	6 726	18	12 362	14	19 621	28.3
34	2 578	53	8 844	46	16 078	50	35 812	46	64 869	28.4
103	7 601	146	23 583	110	39 912	130	92 493	143	204 925	28.9
57	4 299	87	14 896	52	18 740	54	40 499	43	60 972	29
11	862	14	2 385	4	1 465	3	2 317	.	.	29.1
30	2 261	37	6 715	24	8 743	20	15 438	.	.	29.2
16	1 176	36	5 797	24	8 531	31	22 744	.	.	29.3
21	1 570	32	5 241	22	8 344	24	18 111	25	35 101	30
8	638	11	1 757	.	.	6	4 606	7	9 081	30.1
.	.	.	.	.	.	.	.	5	7 797	30.2
.	.	.	.	.	.	.	.	8	11 944	30.3
-	-	-	-	-	-	-	-	-	-	30.4
10	696	16	2 605	10	3 720	13	9 264	5	6 278	30.9
500	36 116	644	102 661	417	149 082	240	166 467	138	185 778	31
658	48 410	1 014	166 988	703	249 106	500	347 742	227	320 068	32
179	13 062	169	26 364	72	24 675	48	32 202	24	32 563	32.1
68	4 881	69	11 021	39	14 105	21	14 424	13	18 669	32.2
26	1 874	16	2 678	12	4 401	13	9 831	3	4 636	32.3
15	1 050	25	4 228	14	5 081	12	7 441	3	3 985	32.4
252	18 805	604	101 341	497	176 066	338	237 811	126	177 107	32.5
118	8 739	131	21 356	69	24 778	68	46 034	58	83 108	32.9
237	16 669	288	47 766	202	72 981	175	124 910	116	164 008	33
119	8 370	181	29 749	126	45 725	100	70 795	74	105 724	33.1
118	8 298	107	18 017	76	27 255	75	54 115	42	58 283	33.2
3 754	259 258	2 936	464 801	1 655	587 829	1 137	796 003	446	601 678	D
3 754	259 258	2 936	464 801	1 655	587 829	1 137	796 003	446	601 678	35
3 615	249 046	2 693	423 847	1 343	473 468	860	599 866	335	454 687	35.1
38	3 012	127	22 499	241	88 988	212	150 847	82	107 477	35.2
101	7 200	116	18 456	71	25 374	65	45 291	29	39 514	35.3
286	22 076	666	108 626	477	170 457	366	260 399	241	342 677	E
191	15 050	461	75 437	333	118 514	225	158 639	119	165 204	36
16	1 142	30	4 670	23	9 080	16	11 204	12	16 951	37
67	4 986	151	24 428	108	37 982	116	83 904	104	151 321	38
15	1 125	35	5 678	32	11 181	39	27 026	28	41 656	38.1
25	1 877	54	8 956	39	13 046	34	23 619	42	59 346	38.2
27	1 983	62	9 794	37	13 755	43	33 259	34	50 319	38.3
12	898	24	4 091	13	4 881	9	6 651	6	9 202	39

Tabelle 3a. Steuerpflichtige sowie Lieferungen und Leistungen bis unter 2 Millionen Euro in Bayern 2013

- Lieferungen und Leistungen

Gewerbe- kennzahl	Wirtschaftszweig	Steuer- pflichtige	Lieferungen und Leistungen	darunter	
				17 501 - 50 000	
		Anzahl	1 000 EUR	Anzahl	1 000 EUR
F	Baugewerbe .....	61 570	49 039 441	11 327	377 696
41	Hochbau .....	5 205	15 175 780	638	20 729
41.1	Erschließung von Grundstücken; Bauträger .....	1 315	3 142 061	215	6 951
41.2	Bau von Gebäuden .....	3 890	12 033 718	423	13 779
42	Tiefbau .....	1 164	4 354 902	113	3 668
42.1	Bau von Straßen und Bahnverkehrsstrecken .....	549	3 077 405	56	1 796
42.2	Leitungstiefbau und Kläranlagenbau .....	295	756 191	16	539
42.9	Sonstiger Tiefbau .....	320	521 306	41	1 333
43	Vorbereitende Baustellenarbeiten, Bauinstallation und sonstiges Ausbaugewerbe .....	55 201	29 508 759	10 576	353 299
43.1	Abbrucharbeiten und vorbereitende Baustellenarbeiten .....	1 977	1 148 643	373	12 180
43.2	Bauinstallation .....	19 719	14 041 705	3 387	111 172
43.3	Sonstiger Ausbau .....	23 800	7 952 846	5 044	170 597
43.9	Sonstige spezialisierte Bautätigkeiten .....	9 705	6 365 565	1 772	59 351
G	Handel; Instandhaltung und Reparatur von Kraftfahrzeugen .....	111 458	260 833 329	20 795	675 216
45	Handel mit Kraftfahrzeugen; Instandhaltung und Reparatur von Kraftfahrzeugen .....	19 776	36 063 050	3 314	109 039
45.1	Handel mit Kraftwagen .....	7 700	21 322 715	1 292	42 302
45.2	Instandhaltung und Reparatur von Kraftwagen .....	6 989	3 893 760	980	32 773
45.3	Handel mit Kraftwagenteilen und -zubehör .....	4 017	10 082 468	847	27 500
45.4	Handel mit Krafträdern, Kraftradteilen und -zubehör; Instandhaltung und Reparatur von Krafträdern .....	1 070	764 106	195	6 464
46	Großhandel (ohne Handel mit Kraftfahrzeugen) .....	27 456	135 206 516	4 691	152 361
46.1	Handelsvermittlung .....	9 630	4 123 713	2 734	88 885
46.2	Großhandel mit landwirtschaftlichen Grundstoffen und lebenden Tieren .....	1 526	6 731 301	146	4 693
46.3	Großhandel mit Nahrungs- und Genussmitteln, Getränken und Tabakwaren .....	2 406	22 599 550	221	7 271
46.4	Großhandel mit Gebrauchs- und Verbrauchsgütern .....	4 278	30 944 261	531	17 108
46.5	Großhandel mit Geräten der Informations- und Kommunikationstechnik .....	853	10 319 431	82	2 750
46.6	Großhandel mit sonstigen Maschinen, Ausrüstungen und Zubehör .....	3 308	9 793 641	324	10 361
46.7	Sonstiger Großhandel .....	4 168	47 648 126	491	15 985
46.9	Großhandel ohne ausgeprägten Schwerpunkt .....	1 287	3 046 493	162	5 309
47	Einzelhandel (ohne Handel mit Kraftfahrzeugen) .....	64 226	89 563 763	12 790	413 815
47.1	Einzelhandel mit Waren verschiedener Art (in Verkaufsräumen) .....	8 151	23 956 655	1 615	52 089
47.2	Einzelhandel mit Nahrungs- und Genussmitteln, Getränken und Tabakwaren (in Verkaufsräumen) .....	7 109	4 162 691	1 151	37 681
47.3	Einzelhandel mit Motorenkraftstoffen (Tankstellen) .....	1 509	3 723 852	67	2 238
47.4	Einzelhandel mit Geräten der Informations- und Kommunikationstechnik (in Verkaufsräumen) .....	3 568	12 488 989	797	25 995
47.5	Einzelhandel mit sonstigen Haushaltsgeräten, Textilien, Heimwerker- und Einrichtungsbedarf (in Verkaufsräumen) .....	11 469	14 946 501	2 399	78 243
47.6	Einzelhandel mit Verlagsprodukten, Sportausrüstungen und Spielwaren (in Verkaufsräumen) .....	4 855	3 166 028	760	24 465
47.7	Einzelhandel mit sonstigen Gütern (in Verkaufsräumen) .....	20 217	19 512 846	3 662	118 801
47.8	Einzelhandel an Verkaufsständen und auf Märkten .....	944	191 056	240	7 714
47.9	Einzelhandel, nicht in Verkaufsräumen, an Verkaufsständen oder auf Märkten .....	6 404	7 415 145	2 099	66 590
H	Verkehr und Lagerei .....	18 674	23 711 768	4 631	156 362
49	Landverkehr und Transport in Rohrfernleitungen .....	12 546	9 133 828	3 103	106 469

nach Umsatzgrößenklassen und Gliederung nach Wirtschaftszweiggruppen

ohne Umsatzsteuer -

von ... bis unter ... EUR										Gewerbe- kenn- zahl
50 000 - 100 000		100 000 - 250 000		250 000 - 500 000		500 000 - 1 Mill.		1 Mill. - 2 Mill.		
Anzahl	1 000 EUR	Anzahl	1 000 EUR	Anzahl	1 000 EUR	Anzahl	1 000 EUR	Anzahl	1 000 EUR	
11 243	815 213	14 802	2 398 364	9 489	3 374 887	6 998	4 920 003	4 063	5 656 025	F
588	42 678	775	127 723	687	251 309	741	536 291	728	1 039 621	41
168	12 225	196	32 213	178	65 564	157	116 473	163	232 308	41.1
420	30 453	579	95 510	509	185 745	584	419 818	565	807 313	41.2
113	8 209	164	26 328	161	58 762	149	107 397	144	211 409	42
48	3 469	66	10 561	78	26 912	64	47 159	66	97 507	42.1
33	2 298	45	6 959	48	18 045	36	26 486	37	53 785	42.2
32	2 442	53	8 808	35	13 805	49	33 751	41	60 117	42.9
10 542	764 325	13 863	2 244 313	8 641	3 064 816	6 108	4 276 315	3 191	4 404 995	43
390	28 427	523	82 686	256	90 389	210	152 752	.	.	43.1
3 196	233 020	4 657	765 550	3 347	1 192 743	2 544	1 785 889	1 467	2 025 295	43.2
5 183	375 910	6 469	1 039 164	3 561	1 253 595	2 150	1 488 893	871	1 195 105	43.3
1 773	126 968	2 214	356 913	1 477	528 089	1 204	848 781	.	.	43.9
18 739	1 357 160	25 468	4 145 386	15 848	5 632 616	11 135	7 852 791	8 091	11 397 828	G
3 119	225 146	4 536	737 018	3 143	1 124 278	2 153	1 513 496	1 423	2 005 807	45
1 100	79 373	1 477	238 575	1 048	370 450	799	564 592	645	923 487	45.1
1 093	79 712	1 841	301 710	1 346	487 601	900	626 908	461	637 954	45.2
727	51 684	955	154 310	579	205 480	354	248 806	240	336 026	45.3
199	14 377	263	42 424	170	60 746	100	73 189	77	108 340	45.4
4 276	308 819	5 274	856 446	3 454	1 241 214	2 781	1 992 981	2 286	3 226 645	46
2 271	163 680	2 282	361 479	1 071	378 557	660	467 136	387	551 872	46.1
127	9 181	237	40 269	218	80 744	202	143 738	176	250 547	46.2
241	17 700	377	62 951	325	116 117	269	195 540	259	364 165	46.3
550	39 397	746	122 073	566	204 467	479	345 263	414	582 967	46.4
103	7 553	135	22 892	105	37 694	107	78 206	102	139 775	46.5
360	26 306	539	89 380	465	169 404	444	320 623	405	575 478	46.6
454	32 768	705	116 096	525	188 260	452	324 538	425	598 922	46.7
170	12 236	253	41 306	179	65 972	168	117 937	118	162 919	46.9
11 344	823 195	15 658	2 551 922	9 251	3 267 124	6 201	4 346 315	4 382	6 165 377	47
1 420	102 788	2 018	331 674	1 207	426 089	685	471 977	416	591 653	47.1
1 197	87 327	2 066	341 731	1 350	473 182	709	489 413	308	419 895	47.2
58	4 031	118	19 724	176	69 089	396	294 160	411	567 278	47.3
732	53 473	898	143 793	466	165 007	291	205 221	167	225 361	47.4
2 189	158 839	2 810	452 094	1 579	560 034	1 159	810 014	676	945 912	47.5
808	59 279	1 323	221 405	940	330 190	538	371 156	286	392 249	47.6
3 249	236 755	4 818	786 029	2 840	1 000 953	2 006	1 419 103	1 887	2 694 845	47.7
267	19 188	248	39 366	115	40 478	47	30 638	20	27 546	47.8
1 424	101 515	1 359	216 105	578	202 103	370	254 633	211	300 638	47.9
3 722	262 111	3 715	596 414	2 215	784 900	1 723	1 224 432	1 219	1 713 980	H
2 679	188 381	2 716	436 157	1 563	556 753	1 135	801 066	702	979 530	49

Tabelle 3a. Steuerpflichtige sowie Lieferungen und Leistungen bis unter 2 Millionen Euro in Bayern 2013

- Lieferungen und Leistungen

Gewerbe- kennzahl	Wirtschaftszweig	Steuer- pflichtige	Lieferungen und Leistungen	darunter	
				17 501 - 50 000	
		Anzahl	1 000 EUR	Anzahl	1 000 EUR
49.1	Personenbeförderung im Eisenbahnfernverkehr .....	9	.	.	.
49.2	Güterbeförderung im Eisenbahnverkehr .....	6	.	.	.
49.3	Sonstige Personenbeförderung im Landverkehr .....	4 988	2 340 466	1 499	53 184
49.4	Güterbeförderung im Straßenverkehr, Umzugstransporte .....	7 533	6 525 477	.	.
49.5	Transport in Rohrfernleitungen .....	10	.	.	.
50	Schifffahrt .....	164	337 741	13	447
50.1	Personenbeförderung in der See- und Küstenschifffahrt .....	-	-	-	-
50.2	Güterbeförderung in der See- und Küstenschifffahrt .....	22	86 896	.	.
50.3	Personenbeförderung in der Binnenschifffahrt .....	36	52 910	.	.
50.4	Güterbeförderung in der Binnenschifffahrt .....	106	197 935	7	250
51	Luftfahrt .....	105	281 645	23	670
51.1	Personenbeförderung in der Luftfahrt .....	101	.	23	670
51.2	Güterbeförderung in der Luftfahrt und Raumtransport .....	4	.	-	-
52	Lagerei sowie Erbringung von sonstigen Dienstleistungen für den Verkehr .....	3 746	13 357 001	516	17 075
52.1	Lagerei .....	158	337 288	14	464
52.2	Erbringung von sonstigen Dienstleistungen für den Verkehr .....	3 588	13 019 713	502	16 612
53	Post-, Kurier- und Expressdienste .....	2 113	601 553	976	31 701
53.2	Sonstige Post-, Kurier- und Expressdienste .....	2 113	601 553	976	31 701
I	Gastgewerbe .....	39 699	15 530 105	8 991	293 793
55	Beherbergung .....	11 062	6 335 529	2 338	76 601
55.1	Hotels, Gasthöfe und Pensionen .....	9 278	6 030 798	1 561	51 763
55.2	Ferienunterkünfte und ähnliche Beherbergungsstätten .....	1 172	168 377	562	18 054
55.3	Campingplätze .....	182	63 283	27	826
55.9	Sonstige Beherbergungsstätten .....	430	73 071	188	5 958
56	Gastronomie .....	28 637	9 194 576	6 653	217 192
56.1	Restaurants, Gaststätten, Imbissstuben, Cafés, Eissalons u.ä. ....	20 831	7 215 895	4 047	133 377
56.2	Caterer und Erbringung sonstiger Verpflegungsdienstleistungen .....	2 121	878 206	559	18 324
56.3	Ausschank von Getränken .....	5 685	1 100 475	2 047	65 491
J	Information und Kommunikation .....	23 999	38 562 824	6 306	202 681
58	Verlagswesen .....	1 788	6 704 392	337	10 764
58.1	Verlegen von Büchern und Zeitschriften; sonstiges Verlagswesen (ohne Software) .....	1 599	5 427 101	283	9 098
58.2	Verlegen von Software .....	189	1 277 291	54	1 667
59	Herstellung, Verleih, Vertrieb von Filmen, Fernseh- programmen; Kinos; Tonstudios und Verlegen von Musik .....	2 086	2 913 653	727	23 501
59.1	Herstellung von Filmen und Fernsehprogrammen, deren Verleih und Vertrieb; Kinos .....	1 637	2 480 378	539	17 520
59.2	Tonstudios; Herstellung von Hörfunkbeiträgen; Verlegen von bespielten Tonträgern und Musikalien .....	449	433 275	188	5 981
60	Rundfunkveranstalter .....	82	4 287 077	13	357
60.1	Hörfunkveranstalter .....	48	162 698	5	149
60.2	Fernsehveranstalter .....	34	4 124 379	8	209
61	Telekommunikation .....	314	7 845 160	68	2 224
61.1	Leitungsgebundene Telekommunikation .....	21	.	4	131
61.2	Drahtlose Telekommunikation .....	69	.	.	.
61.3	Satellitentelekommunikation .....	7	.	.	.
61.9	Sonstige Telekommunikation .....	217	166 344	54	1 752
62	Erbringung von Dienstleistungen der Informationstechnologie .....	16 445	14 778 570	4 024	129 938
63	Informationsdienstleistungen .....	3 284	2 033 972	1 137	35 897

nach Umsatzgrößenklassen und Gliederung nach Wirtschaftszweiggruppen

ohne Umsatzsteuer -

von ... bis unter ... EUR										Gewerbe- kenn- zahl
50 000 - 100 000		100 000 - 250 000		250 000 - 500 000		500 000 - 1 Mill.		1 Mill. - 2 Mill.		
Anzahl	1 000 EUR	Anzahl	1 000 EUR	Anzahl	1 000 EUR	Anzahl	1 000 EUR	Anzahl	1 000 EUR	
.	.	.	.	.	.	.	.	.	.	49.1
.	.	.	.	.	.	.	.	.	.	49.2
1 303	90 131	.	.	499	178 066	374	263 331	191	260 046	49.3
.	.	1 747	280 498	.	.	756	534 055	507	714 404	49.4
.	.	.	.	.	.	5	3 681	.	.	49.5
7	551	21	3 647	31	11 104	38	26 249	21	28 769	50
.	.	.	.	.	.	.	.	.	.	50.1
.	.	3	551	.	.	.	.	.	.	50.2
.	.	8	1 334	8	3 047	.	.	.	.	50.3
.	.	10	1 762	23	8 057	30	20 006	16	21 932	50.4
29	2 136	21	3 200	10	3 633	9	6 003	3	4 710	51
29	2 136	21	3 200	10	3 633	.	.	3	4 710	51.1
.	.	.	.	.	.	.	.	.	.	51.2
487	35 151	633	102 769	478	168 715	468	339 503	432	614 350	52
25	1 868	25	3 846	19	6 731	31	22 543	15	20 150	52.1
462	33 282	608	98 923	459	161 984	437	316 960	417	594 200	52.2
520	35 892	324	50 642	133	44 695	73	51 611	61	86 621	53
520	35 892	324	50 642	133	44 695	73	51 611	61	86 621	53.2
8 852	644 706	11 330	1 818 824	5 615	1 963 930	2 886	1 990 341	1 232	1 701 367	I
2 052	148 403	2 830	464 981	1 731	618 334	1 122	784 768	574	802 182	55
1 597	115 696	2 488	411 922	1 615	578 032	1 069	748 526	554	774 146	55.1
304	21 797	209	32 308	56	18 796	23	15 786	9	12 666	55.2
32	2 442	62	10 087	31	11 025	18	12 571	5	7 237	55.3
119	8 468	71	10 665	29	10 481	12	7 885	6	8 133	55.9
6 800	496 303	8 500	1 353 842	3 884	1 345 597	1 764	1 205 573	658	899 185	56
4 870	357 054	6 650	1 062 165	3 132	1 086 096	1 379	940 026	490	670 029	56.1
485	35 810	569	89 819	250	86 490	151	104 186	52	71 593	56.2
1 445	103 439	1 281	201 859	502	173 011	234	161 361	116	157 562	56.3
5 396	391 677	6 319	958 139	2 046	722 509	1 501	1 066 734	985	1 373 033	J
313	22 558	352	56 729	208	75 133	200	142 949	120	165 688	58
282	20 511	314	50 434	195	70 646	185	132 436	105	147 428	58.1
31	2 046	38	6 296	13	4 488	15	10 513	15	18 260	58.2
421	29 408	352	56 075	193	68 821	138	97 154	99	137 806	59
322	22 617	273	43 398	156	55 500	120	84 106	87	122 574	59.1
99	6 791	79	12 678	37	13 320	18	13 047	12	15 233	59.2
4	298	7	1 058	6	2 039	8	6 569	15	21 561	60
.	.	3	439	.	.	.	.	11	15 243	60.1
.	.	4	618	.	.	.	.	4	6 318	60.2
67	4 758	66	10 549	31	10 727	32	22 347	14	21 508	61
3	204	5	763	.	.	.	.	.	.	61.1
9	718	.	.	9	3 392	9	6 167	6	9 034	61.2
.	.	.	.	.	.	.	.	.	.	61.3
.	.	48	7 711	.	.	23	16 180	4	7 224	61.9
3 814	279 833	4 921	735 222	1 303	460 489	936	666 046	620	856 445	62
777	54 822	621	98 505	305	105 299	187	131 670	117	170 024	63

Tabelle 3a. Steuerpflichtige sowie Lieferungen und Leistungen bis unter 2 Millionen Euro in Bayern 2013

- Lieferungen und Leistungen

Gewerbe- kennzahl	Wirtschaftszweig	Steuer- pflichtige	Lieferungen und Leistungen	darunter	
				17 501 - 50 000	
		Anzahl	1 000 EUR	Anzahl	1 000 EUR
63.1	Datenverarbeitung, Hosting und damit verbundene Tätigkeiten; Webportale .....	255	338 591	67	2 054
63.9	Erbringung von sonstigen Informationsdienstleistungen .....	3 029	1 695 381	1 070	33 843
K	Erbringung von Finanz- und Versicherungsdienstleistungen .....	5 116	11 474 624	1 523	47 509
64	Erbringung von Finanzdienstleistungen .....	1 566	9 489 328	217	6 736
64.1	Zentralbanken und Kreditinstitute .....	384	4 280 140	22	704
64.2	Beteiligungsgesellschaften .....	1 025	3 766 676	165	5 161
64.3	Treuhand- und sonstige Fonds und ähnliche Finanzinstitutionen .....	8	12 434	3	60
64.9	Sonstige Finanzierungsinstitutionen .....	149	1 430 077	27	810
65	Versicherungen, Rückversicherungen und Pensionskassen (ohne Sozialversicherung) .....	30	937 475	.	.
65.1	Versicherungen .....	14	203 524	.	.
65.2	Rückversicherungen .....	3	.	.	.
65.3	Pensionskassen und Pensionsfonds .....	13	.	.	.
66	Mit Finanz- und Versicherungsdienstleistungen verbundene Tätigkeiten .....	3 520	1 047 821	.	.
66.1	Mit Finanzdienstleistungen verbundene Tätigkeiten .....	1 766	810 741	524	16 899
66.2	Mit Versicherungsdienstleistungen und Pensionskassen verbundene Tätigkeiten .....	1 746	225 956	780	23 827
66.3	Fondsmanagement .....	8	11 125	.	.
L	Grundstücks- und Wohnungswesen .....	55 675	25 634 727	21 357	656 772
68	Grundstücks- und Wohnungswesen .....	55 675	25 634 727	21 357	656 772
68.1	Kauf und Verkauf von eigenen Grundstücken, Gebäuden und Wohnungen .....	2 377	4 034 351	447	14 562
68.2	Vermietung, Verpachtung von eigenen oder geleasteten Grundstücken, Gebäuden und Wohnungen .....	44 027	15 822 397	18 256	557 086
68.3	Vermittlung und Verwaltung von Grundstücken, Gebäuden und Wohnungen für Dritte .....	9 271	5 777 979	2 654	85 125
M	Erbringung von freiberuflichen, wissenschaftlichen und technischen Dienstleistungen .....	86 869	45 673 422	26 022	841 987
69	Rechts- und Steuerberatung, Wirtschaftsprüfung .....	20 862	7 651 768	5 198	169 189
69.1	Rechtsberatung .....	10 670	3 617 639	2 774	91 564
69.2	Wirtschaftsprüfung und Steuerberatung; Buchführung .....	10 192	4 034 129	2 424	77 624
70	Verwaltung und Führung von Unternehmen und Betrieben; Unternehmensberatung .....	18 497	18 144 940	5 517	177 350
70.1	Verwaltung und Führung von Unternehmen und Betrieben .....	3 004	12 911 898	685	22 059
70.2	Public-Relations- und Unternehmensberatung .....	15 493	5 233 043	4 832	155 292
71	Architektur- und Ingenieurbüros; technische, physikalische und chemische Untersuchung .....	25 419	11 655 848	6 893	226 431
71.1	Architektur- und Ingenieurbüros .....	24 647	9 974 110	6 687	219 742
71.2	Technische, physikalische und chemische Untersuchung .....	772	1 681 738	206	6 689
72	Forschung und Entwicklung .....	1 553	1 545 530	440	14 079
72.1	Forschung und Entwicklung im Bereich Natur-, Ingenieur-, Agrarwissenschaften und Medizin .....	1 366	1 456 463	385	12 318
72.2	Forschung und Entwicklung im Bereich Rechts-, Wirtschafts-, Sozial-, Sprach-, Kultur- und Kunstwissenschaften .....	187	89 067	55	1 761
73	Werbung und Marktforschung .....	5 844	4 254 647	1 968	62 508
73.1	Werbung .....	5 421	3 692 055	1 824	58 168
73.2	Markt- und Meinungsforschung .....	423	562 592	144	4 339
74	Sonstige freiberufliche, wissenschaftliche und technische Tätigkeiten .....	12 648	1 909 146	5 632	180 487

nach Umsatzgrößenklassen und Gliederung nach Wirtschaftszweiggruppen

ohne Umsatzsteuer -

von ... bis unter ... EUR										Gewerbe- kenn- zahl
50 000 - 100 000		100 000 - 250 000		250 000 - 500 000		500 000 - 1 Mill.		1 Mill. - 2 Mill.		
Anzahl	1 000 EUR	Anzahl	1 000 EUR	Anzahl	1 000 EUR	Anzahl	1 000 EUR	Anzahl	1 000 EUR	
52	3 596	60	9 665	27	9 205	15	9 403	15	24 069	63.1
725	51 226	561	88 841	278	96 095	172	122 267	102	145 955	63.9
1 063	74 741	953	149 464	446	157 226	303	216 127	251	359 212	K
202	14 339	226	36 380	162	56 627	142	102 163	148	219 210	64
22	1 698	27	4 839	22	7 465	.	.	27	41 705	64.1
150	10 504	.	.	.	.	105	76 210	115	168 085	64.2
-	-	.	.	.	.	.	.	-	-	64.3
30	2 137	25	3 721	17	6 480	9	6 465	6	9 420	64.9
.	.	.	.	.	.	.	.	.	.	65
-	-	.	.	.	.	.	.	.	.	65.1
-	-	.	.	.	.	.	.	.	.	65.2
.	.	.	.	.	.	.	.	.	.	65.3
.	.	.	.	.	.	161	113 965	.	.	66
387	27 432	397	62 003	.	.	114	80 973	78	106 908	66.1
471	32 750	327	50 446	93	32 125	.	.	22	28 593	66.2
.	.	.	.	.	.	.	.	.	.	66.3
11 430	811 598	10 479	1 646 999	4 815	1 696 688	3 198	2 261 665	2 140	3 010 450	L
11 430	811 598	10 479	1 646 999	4 815	1 696 688	3 198	2 261 665	2 140	3 010 450	68
400	29 177	503	82 412	325	117 436	235	165 741	187	264 892	68.1
8 906	629 151	7 785	1 217 765	3 503	1 234 087	2 330	1 650 418	1 669	2 351 416	68.2
2 124	153 270	2 191	346 822	987	345 165	633	445 506	284	394 142	68.3
21 153	1 523 734	20 868	3 240 330	8 524	2 992 549	5 119	3 578 113	2 763	3 826 232	M
4 471	324 012	5 080	811 827	2 811	998 970	1 850	1 297 734	952	1 303 362	69
2 568	186 604	2 792	439 516	1 202	417 875	699	489 013	384	531 825	69.1
1 903	137 408	2 288	372 311	1 609	581 096	1 151	808 720	568	771 536	69.2
4 483	322 757	4 783	734 667	1 524	525 078	866	606 054	554	775 064	70
596	42 864	675	105 986	293	103 771	244	171 005	156	222 386	70.1
3 887	279 893	4 108	628 682	1 231	421 307	622	435 049	398	552 678	70.2
6 536	474 347	6 549	1 006 329	2 477	870 428	1 486	1 035 561	792	1 097 359	71
6 385	463 254	6 371	978 069	2 395	841 026	1 425	991 270	740	1 027 861	71.1
151	11 092	178	28 260	82	29 403	61	44 291	52	69 498	71.2
355	25 675	374	55 745	110	38 618	98	70 056	74	105 596	72
303	21 909	328	49 075	100	34 958	91	65 598	67	94 740	72.1
52	3 765	46	6 670	10	3 660	7	4 458	7	10 856	72.2
1 287	91 964	1 158	182 920	586	207 034	388	275 034	203	286 283	73
1 210	86 556	1 087	171 700	550	193 625	357	252 130	180	252 958	73.1
77	5 408	71	11 220	36	13 409	31	22 904	23	33 325	73.2
3 603	254 022	2 270	341 576	629	216 568	272	186 411	149	203 625	74

Tabelle 3a. Steuerpflichtige sowie Lieferungen und Leistungen bis unter 2 Millionen Euro in Bayern 2013

- Lieferungen und Leistungen

Gewerbe- kennzahl	Wirtschaftszweig	Steuer- pflichtige	Lieferungen und Leistungen	darunter	
				17 501 - 50 000	
		Anzahl	1 000 EUR	Anzahl	1 000 EUR
74.1	Ateliers für Textil-, Schmuck-, Grafik- u.ä. Design .....	3 804	425 235	1 945	63 221
74.2	Fotografie und Fotolabors .....	2 077	283 378	953	30 947
74.3	Übersetzen und Dolmetschen .....	1 572	128 713	958	29 944
74.9	Sonstige freiberufliche, wissenschaftliche und technische Tätigkeiten a.n.g. ....	5 195	1 071 820	1 776	56 375
75	Veterinärwesen .....	2 046	511 543	374	11 943
N	Erbringung von sonstigen wirtschaftlichen Dienstleistungen .....	31 244	21 650 146	10 530	333 715
77	Vermietung von beweglichen Sachen .....	4 960	7 210 733	1 443	44 786
77.1	Vermietung von Kraftwagen .....	1 099	2 948 939	326	9 739
77.2	Vermietung von Gebrauchsgütern .....	646	399 210	224	7 067
77.3	Vermietung von Maschinen, Geräten und sonstigen beweglichen Sachen .....	3 163	3 578 352	878	27 501
77.4	Leasing von nichtfinanziellen immateriellen Vermögensgegenständen (ohne Copyrights) .....	52	284 232	15	479
78	Vermittlung und Überlassung von Arbeitskräften .....	1 266	3 447 485	192	6 061
78.1	Vermittlung von Arbeitskräften .....	645	780 697	143	4 575
78.2	Befristete Überlassung von Arbeitskräften .....	459	2 085 061	38	1 170
78.3	Sonstige Überlassung von Arbeitskräften .....	162	581 727	11	316
79	Reisebüros, Reiseveranstalter und Erbringung sonstiger Reservierungsdienstleistungen .....	1 965	1 504 328	499	15 684
79.1	Reisebüros und Reiseveranstalter .....	1 869	1 432 365	464	14 690
79.9	Erbringung sonstiger Reservierungsdienstleistungen .....	96	71 964	35	993
80	Wach- und Sicherheitsdienste sowie Detekteien .....	788	597 017	210	6 806
80.1	Private Wach- und Sicherheitsdienste .....	593	544 296	136	4 434
80.2	Sicherheitsdienste mithilfe von Überwachungs- und Alarmsystemen .....	39	27 343	5	173
80.3	Detekteien .....	156	25 378	69	2 199
81	Gebäudebetreuung; Garten- und Landschaftsbau .....	12 299	3 695 699	3 789	121 369
81.1	Hausmeisterdienste .....	3 130	379 316	1 412	45 536
81.2	Reinigung von Gebäuden, Straßen und Verkehrsmitteln .....	5 362	2 071 461	1 448	45 628
81.3	Garten- und Landschaftsbau sowie Erbringung von sonstigen gärtnerischen Dienstleistungen .....	3 807	1 244 922	929	30 204
82	Erbringung von wirtschaftlichen Dienstleistungen für Unternehmen und Privatpersonen a.n.g. ....	9 966	5 194 883	4 397	139 008
82.1	Sekretariats- und Schreibdienste, Copy-Shops .....	2 885	213 858	1 804	56 287
82.2	Call Center .....	140	106 675	58	1 828
82.3	Messe-, Ausstellungs- und Kongressveranstalter .....	1 158	916 731	413	13 639
82.9	Erbringung sonstiger wirtschaftlicher Dienstleistungen für Unternehmen und Privatpersonen .....	5 783	3 957 619	2 122	67 256
P	Erziehung und Unterricht .....	7 462	1 618 223	2 867	90 611
85	Erziehung und Unterricht .....	7 462	1 618 223	2 867	90 611
85.1	Kindergärten und Vorschulen .....	13	1 264	3	84
85.2	Grundschulen .....	-	-	-	-
85.3	Weiterführende Schulen .....	313	221 219	105	3 217
85.4	Tertiärer und post-sekundärer, nicht tertiärer Unterricht .....	254	202 129	129	3 959
85.5	Sonstiger Unterricht .....	6 829	1 187 663	2 605	82 472
85.6	Erbringung von Dienstleistungen für den Unterricht .....	53	5 947	25	880
Q	Gesundheits- und Sozialwesen .....	8 716	18 534 413	2 908	91 258
86	Gesundheitswesen .....	7 768	13 880 127	2 596	81 507
86.1	Krankenhäuser .....	288	11 348 207	20	638
86.2	Arzt- und Zahnarztpraxen .....	3 535	1 604 205	804	25 799



nach Umsatzgrößenklassen und Gliederung nach Wirtschaftszweiggruppen

ohne Umsatzsteuer -

von ... bis unter ... EUR										Gewerbe- kenn- zahl
50 000 - 100 000		100 000 - 250 000		250 000 - 500 000		500 000 - 1 Mill.		1 Mill. - 2 Mill.		
Anzahl	1 000 EUR	Anzahl	1 000 EUR	Anzahl	1 000 EUR	Anzahl	1 000 EUR	Anzahl	1 000 EUR	
1 124	77 798	493	72 316	142	47 110	52	35 320	30	42 116	74.1
630	44 064	342	52 378	91	30 660	36	25 331	14	19 627	74.2
396	27 703	162	23 980	29	10 965	12	7 847	11	14 458	74.3
1 453	104 458	1 273	192 901	367	127 833	172	117 913	94	127 425	74.9
418	30 958	654	107 266	387	135 852	159	107 262	39	54 942	75
6 458	457 659	7 049	1 128 611	2 897	1 014 955	1 839	1 291 770	1 119	1 565 491	N
865	61 606	1 054	168 293	571	200 336	392	278 300	249	351 589	77
191	13 709	231	36 973	125	43 121	77	53 642	58	82 974	77.1
119	8 362	144	22 923	63	21 156	43	30 945	24	33 204	77.2
548	39 056	673	107 357	377	134 230	265	188 430	164	232 102	77.3
7	479	6	1 039	6	1 829	7	5 282	3	3 310	77.4
148	10 821	173	27 020	144	52 383	139	102 570	178	257 393	78
105	7 461	109	16 978	83	29 361	67	48 568	62	90 043	78.1
34	2 639	45	6 961	45	17 044	52	38 657	83	120 422	78.2
9	721	19	3 081	16	5 979	20	15 346	33	46 928	78.3
413	29 928	533	85 071	216	74 449	122	85 327	92	128 785	79
395	28 659	512	81 622	209	71 881	117	81 459	88	122 528	79.1
18	1 269	21	3 449	7	2 569	5	3 868	4	6 257	79.9
154	11 031	171	27 559	100	35 533	68	48 489	36	48 683	80
115	8 370	139	22 127	75	27 166	54	38 588	29	39 440	80.1
5	330	6	1 009	9	3 184	9	6 824	.	.	80.2
34	2 330	26	4 422	16	5 182	5	3 077	.	.	80.3
2 532	180 944	3 552	580 867	1 174	408 519	705	487 160	297	407 548	81
814	57 081	612	94 417	180	61 925	71	48 328	28	38 165	81.1
903	64 569	2 017	337 542	432	149 874	276	192 987	138	190 548	81.2
815	59 295	923	148 908	562	196 719	358	245 845	131	178 836	81.3
2 346	163 329	1 566	239 801	692	243 736	413	289 924	267	371 492	82
722	48 859	257	37 338	67	22 732	20	13 254	9	13 008	82.1
29	2 134	19	3 311	13	4 965	7	4 979	6	8 628	82.2
243	16 966	191	29 718	113	40 004	79	56 814	62	88 475	82.3
1 352	95 370	1 099	169 434	499	176 035	307	214 878	190	261 381	82.9
1 923	136 172	1 759	271 918	550	187 439	225	153 980	72	97 230	P
1 923	136 172	1 759	271 918	550	187 439	225	153 980	72	97 230	85
4	270	6	911	-	-	-	-	-	-	85.1
-	-	-	-	-	-	-	-	-	-	85.2
79	5 499	75	12 008	.	.	15	10 333	.	.	85.3
42	2 905	34	4 788	14	4 822	13	9 573	7	9 748	85.4
1 785	126 587	1 634	252 632	507	173 409	197	134 074	56	75 677	85.5
13	911	10	1 579	.	.	-	-	.	.	85.6
1 672	119 294	1 488	237 518	1 000	360 439	844	596 001	397	546 726	Q
1 478	105 783	1 355	217 068	931	335 787	782	552 201	360	490 737	86
19	1 345	37	6 352	43	14 531	31	22 749	24	31 715	86.1
531	37 993	627	104 517	611	226 197	600	426 413	273	369 215	86.2

Tabelle 3a. Steuerpflichtige sowie Lieferungen und Leistungen bis unter 2 Millionen Euro in Bayern 2013

- Lieferungen und Leistungen

Gewerbe- kennzahl	Wirtschaftszweig	Steuer- pflichtige	Lieferungen und Leistungen	darunter	
				17 501 - 50 000	
		Anzahl	1 000 EUR	Anzahl	1 000 EUR
86.9	Gesundheitswesen a.n.g. ....	3 945	927 715	1 772	55 070
87	Heime (ohne Erholungs- und Ferienheime) .....	212	2 869 125	33	1 114
87.1	Pflegeheime .....	121	1 904 209	13	428
87.2	Stationäre Einrichtungen zur psychosozialen Betreuung, Suchtbekämpfung u.ä. ....	8	22 117	.	.
87.3	Altenheime; Alten- und Behindertenwohnheime .....	62	914 309	11	387
87.9	Sonstige Heime (ohne Erholungs- und Ferienheime) .....	21	28 490	.	.
88	Sozialwesen (ohne Heime) .....	736	1 785 161	279	8 637
88.1	Soziale Betreuung älterer Menschen und Behinderter .....	206	44 859	103	3 223
88.9	Sonstiges Sozialwesen (ohne Heime) .....	530	1 740 302	176	5 414
R	Kunst, Unterhaltung und Erholung .....	18 222	6 404 395	8 147	259 668
90	Kreative, künstlerische und unterhaltende Tätigkeiten .....	10 108	1 199 755	5 528	176 599
91	Bibliotheken, Archive, Museen, botanische und zoologische Gärten .....	114	133 289	30	988
92	Spiel-, Wett- und Lotteriewesen .....	1 433	2 300 548	301	9 660
93	Erbringung von Dienstleistungen des Sports, der Unterhaltung und der Erholung .....	6 567	2 770 803	2 288	72 421
93.1	Erbringung von Dienstleistungen des Sports .....	4 219	1 989 409	1 507	47 855
93.2	Erbringung von sonstigen Dienstleistungen der Unterhaltung und der Erholung .....	2 348	781 394	781	24 566
S	Erbringung von sonstigen Dienstleistungen .....	43 476	13 031 827	16 558	531 114
94	Interessenvertretungen sowie kirchliche und sonstige religiöse Vereinigungen (ohne Sozialwesen und Sport) .....	1 489	2 289 467	566	17 587
94.1	Wirtschafts- und Arbeitgeberverbände, Berufsorganisationen .....	214	304 553	52	1 610
94.2	Arbeitnehmervereinigungen .....	-	-	-	-
94.9	Kirchliche Vereinigungen, politische Parteien sowie sonstige Interessenvertretungen und Vereinigungen a.n.g. ....	1 275	1 984 914	514	15 977
95	Reparatur von DV-Geräten und Gebrauchsgütern .....	1 598	516 175	563	18 193
95.1	Reparatur von DV- und Telekommunikationsgeräten .....	192	87 860	57	1 830
95.2	Reparatur von Gebrauchsgütern .....	1 406	428 315	506	16 362
96	Erbringung von sonstigen überwiegend persönlichen Dienstleistungen .....	40 389	10 226 186	15 429	495 335

nach Umsatzgrößenklassen und Gliederung nach Wirtschaftszweiggruppen

ohne Umsatzsteuer -

von ... bis unter ... EUR										Gewerbe- kenn- zahl
50 000 - 100 000		100 000 - 250 000		250 000 - 500 000		500 000 - 1 Mill.		1 Mill. - 2 Mill.		
Anzahl	1 000 EUR	Anzahl	1 000 EUR	Anzahl	1 000 EUR	Anzahl	1 000 EUR	Anzahl	1 000 EUR	
928	66 445	691	106 199	277	95 059	151	103 040	63	89 808	86.9
29	2 045	21	3 168	18	6 815	19	13 045	10	16 804	87
12	869	12	1 751	13	4 991	14	9 898	7	11 693	87.1
.	.	.	.	.	.	.	.	.	.	87.2
11	770	.	.	.	.	.	.	.	.	87.3
.	.	.	.	.	.	.	.	.	.	87.9
165	11 466	112	17 282	51	17 837	43	30 754	27	39 185	88
52	3 603	24	3 685	11	3 910	10	6 859	.	.	88.1
113	7 862	88	13 597	40	13 928	33	23 896	.	.	88.9
4 331	303 094	3 156	499 312	1 328	460 127	689	474 929	327	451 879	R
2 654	185 237	1 361	204 174	332	112 905	134	89 560	57	78 725	90
26	2 039	22	3 719	10	3 473	9	6 838	7	8 605	91
223	16 128	368	61 299	252	89 313	146	101 134	89	123 295	92
1 428	99 690	1 405	230 120	734	254 436	400	277 397	174	241 255	93
902	62 458	871	144 671	474	165 853	270	184 923	112	152 601	93.1
526	37 231	534	85 450	260	88 583	130	92 474	62	88 653	93.2
11 187	797 244	9 171	1 416 803	3 157	1 102 611	1 723	1 186 857	890	1 223 091	S
278	19 947	274	44 295	131	47 711	96	66 233	55	78 961	94
41	2 889	44	7 772	29	10 406	18	12 439	15	23 290	94.1
-	-	-	-	-	-	-	-	-	-	94.2
237	17 059	230	36 523	102	37 305	78	53 795	40	55 671	94.9
371	26 985	334	53 013	150	51 396	110	76 817	39	54 061	95
43	3 152	40	6 064	14	4 397	23	16 807	7	8 739	95.1
328	23 833	294	46 949	136	46 999	87	60 010	32	45 322	95.2
10 538	750 311	8 563	1 319 495	2 876	1 003 504	1 517	1 043 807	796	1 090 068	96

Tabelle 3b. Steuerpflichtige sowie Lieferungen und Leistungen von 2 Mio Euro und mehr in Bayern 2013

- Lieferungen und Leistungen

Gewerbe- kennzahl	Wirtschaftszweig	Steuer- pflichtige	Lieferungen und Leistungen	darunter	
				2 Mill. - 5 Mill.	
				Anzahl	1 000 EUR
<b>A - S</b>	<b>Summe aller Wirtschaftszweige .....</b>	<b>603 672</b>	<b>968 665 162</b>	<b>19 810</b>	<b>61 290 180</b>
A	Land- und Forstwirtschaft, Fischerei .....	20 136	5 467 883	144	426 852
01	Landwirtschaft, Jagd und damit verbundene Tätigkeiten .....	18 765	4 500 825	100	291 277
01.1	Anbau einjähriger Pflanzen .....	4 137	788 641	.	.
01.2	Anbau mehrjähriger Pflanzen .....	473	103 973	.	.
01.3	Betrieb von Baumschulen sowie Anbau von Pflanzen zu Vermehrungszwecken .....	364	225 211	16	44 383
01.4	Tierhaltung .....	1 493	796 674	11	30 167
01.5	Gemischte Landwirtschaft .....	10 987	1 980 380	30	83 295
01.6	Erbringung von landwirtschaftlichen Dienstleistungen .....	1 311	605 946	21	63 489
01.7	Jagd, Fallenstellerei und damit verbundene Tätigkeiten .....	-	-	-	-
02	Forstwirtschaft und Holzeinschlag .....	1 285	943 262	44	135 575
02.1	Forstwirtschaft .....	189	87 749	10	31 447
02.2	Holzeinschlag .....	247	509 821	5	12 889
02.3	Sammeln von wild wachsenden Produkten (ohne Holz) .....	-	-	-	-
02.4	Erbringung von Dienstleistungen für Forstwirtschaft und Holzeinschlag .....	849	345 693	29	91 238
03	Fischerei und Aquakultur .....	86	23 795	-	-
03.1	Fischerei .....	14	1 499	-	-
03.2	Aquakultur .....	72	22 296	-	-
B	Bergbau und Gewinnung von Steinen und Erden .....	534	1 709 229	87	294 012
05	Kohlenbergbau .....	-	-	-	-
05.1	Steinkohlenbergbau .....	-	-	-	-
05.2	Braunkohlenbergbau .....	-	-	-	-
06	Gewinnung von Erdöl und Erdgas .....	-	-	-	-
06.1	Gewinnung von Erdöl .....	-	-	-	-
06.2	Gewinnung von Erdgas .....	-	-	-	-
07	Erzbergbau .....	-	-	-	-
07.1	Eisenerzbergbau .....	-	-	-	-
07.2	NE-Metallerzbergbau .....	-	-	-	-
08	Gewinnung von Steinen und Erden, sonstiger Bergbau .....	534	1 709 229	87	294 012
08.1	Gewinnung von Natursteinen, Kies, Sand, Ton und Kaolin .....	494	1 482 971	80	271 912
08.9	Sonstiger Bergbau; Gewinnung von Steinen und Erden a.n.g. ....	40	226 257	7	22 099
09	Erbringung von Dienstleistungen für den Bergbau und für die Gewinnung von Steinen und Erden .....	-	-	-	-
09.1	Erbringung von Dienstleistungen für die Gewinnung von Erdöl und Erdgas .....	-	-	-	-
09.9	Erbringung von Dienstleistungen für den sonstigen Bergbau und die Gewinnung von Steinen und Erden .....	-	-	-	-
C	Verarbeitendes Gewerbe .....	42 924	383 371 653	3 233	10 238 158
10	Herstellung von Nahrungs- und Futtermitteln .....	6 540	28 780 412	373	1 144 646
10.1	Schlachten und Fleischverarbeitung .....	2 864	6 320 131	132	386 824
10.2	Fischverarbeitung .....	13	4 579	.	.
10.3	Obst- und Gemüseverarbeitung .....	139	855 396	14	47 346
10.4	Herstellung von pflanzlichen und tierischen Ölen und Fetten .....	37	39 684	.	.
10.5	Milchverarbeitung .....	239	12 245 063	30	95 759
10.6	Mahl- und Schälmühlen, Herstellung von Stärke und Stärkeerzeugnissen .....	193	878 643	16	51 393
10.7	Herstellung von Back- und Teigwaren .....	2 571	4 225 583	132	396 376
10.8	Herstellung von sonstigen Nahrungsmitteln .....	323	3 273 362	29	97 911

nach Umsatzgrößenklassen und Gliederung nach Wirtschaftszweiggruppen

ohne Umsatzsteuer -

von ... bis unter ... EUR								Gewerbe- kenn- zahl
5 Mill. - 10 Mill.		10 Mill. - 25 Mill.		25 Mill. - 50 Mill.		50 Mill. und mehr		
Anzahl	1 000 EUR	Anzahl	1 000 EUR	Anzahl	1 000 EUR	Anzahl	1 000 EUR	
<b>7 313</b>	<b>50 830 101</b>	<b>4 872</b>	<b>75 044 879</b>	<b>1 755</b>	<b>60 993 353</b>	<b>1 904</b>	<b>588 542 791</b>	<b>A - S</b>
37	251 172	12	168 893	4	135 800	7	943 957	A
29	202 378	9	134 896	4	135 800	.	.	01
7	44 089	.	.	-	-	-	-	01.1
.	.	-	-	-	-	-	-	01.2
.	.	-	-	-	-	-	-	01.3
8	57 261	3	49 040	.	.	.	.	01.4
.	.	.	.	-	-	-	-	01.5
5	34 947	3	51 033	.	.	.	.	01.6
-	-	-	-	-	-	-	-	01.7
8	48 793	3	33 997	-	-	-	-	02
.	.	.	.	-	-	-	-	02.1
3	18 597	.	.	-	-	-	-	02.2
-	-	-	-	-	-	-	-	02.3
.	.	.	.	-	-	-	-	02.4
-	-	-	-	-	-	-	-	03
-	-	-	-	-	-	-	-	03.1
-	-	-	-	-	-	-	-	03.2
34	241 654	20	288 821	5	183 386	6	511 939	B
-	-	-	-	-	-	-	-	05
-	-	-	-	-	-	-	-	05.1
-	-	-	-	-	-	-	-	05.2
-	-	-	-	-	-	-	-	06
-	-	-	-	-	-	-	-	06.1
-	-	-	-	-	-	-	-	06.2
-	-	-	-	-	-	-	-	07
-	-	-	-	-	-	-	-	07.1
-	-	-	-	-	-	-	-	07.2
34	241 654	20	288 821	5	183 386	6	511 939	08
31	218 113	.	.	.	.	.	.	08.1
3	23 541	.	.	.	.	.	.	08.9
-	-	-	-	-	-	-	-	09
-	-	-	-	-	-	-	-	09.1
-	-	-	-	-	-	-	-	09.9
1 606	11 320 765	1 401	21 852 231	615	21 406 522	774	305 312 398	C
153	1 101 254	157	2 494 793	79	2 720 266	93	18 765 754	10
44	312 990	40	618 966	20	620 257	18	3 135 655	10.1
-	-	-	-	-	-	-	-	10.2
10	68 721	7	106 478	4	130 661	6	459 097	10.3
-	-	.	.	-	-	-	-	10.4
8	59 520	14	239 150	13	464 680	38	11 317 893	10.5
10	68 608	.	.	9	311 224	.	.	10.6
49	358 822	40	619 865	15	533 391	12	1 336 344	10.7
23	167 779	32	529 247	14	537 696	12	1 861 302	10.8

Tabelle 3b. Steuerpflichtige sowie Lieferungen und Leistungen von 2 Mio Euro und mehr in Bayern 2013

- Lieferungen und Leistungen

Gewerbe- kennzahl	Wirtschaftszweig	Steuer- pflichtige	Lieferungen und Leistungen	darunter	
				2 Mill. - 5 Mill.	
		Anzahl	1 000 EUR	Anzahl	1 000 EUR
10.9	Herstellung von Futtermitteln .....	161	937 972	16	56 833
11	Getränkeherstellung .....	881	4 324 969	85	264 506
12	Tabakverarbeitung .....	5	.	.	.
13	Herstellung von Textilien .....	880	3 614 301	59	193 331
13.1	Spinnstoffaufbereitung und Spinnerei .....	38	567 770	5	17 826
13.2	Weberei .....	90	681 281	13	42 998
13.3	Veredlung von Textilien und Bekleidung .....	248	192 263	7	23 214
13.9	Herstellung von sonstigen Textilwaren .....	504	2 172 987	34	109 292
14	Herstellung von Bekleidung .....	914	3 287 988	51	167 980
14.1	Herstellung von Bekleidung (ohne Pelzbekleidung) .....	843	3 217 097	.	.
14.2	Herstellung von Pelzwaren .....	43	8 888	.	.
14.3	Herstellung von Bekleidung aus gewirktem und gestricktem Stoff .....	28	62 004	.	.
15	Herstellung von Leder, Lederwaren und Schuhen .....	295	2 356 544	12	37 477
15.1	Herstellung von Leder und Lederwaren (ohne Herstellung von Lederbekleidung) .....	183	178 221	8	25 690
15.2	Herstellung von Schuhen .....	112	2 178 323	4	11 787
16	Herstellung von Holz-, Flecht-, Korb- und Korkwaren (ohne Möbel) .....	3 103	5 928 657	158	490 651
16.1	Säge-, Hobel- und Holzimprägnierwerke .....	1 253	2 040 532	68	205 914
16.2	Herstellung von sonstigen Holz-, Korb-, Flecht- und Korbwaren (ohne Möbel) .....	1 850	3 888 125	90	284 737
17	Herstellung von Papier, Pappe und Waren daraus .....	395	7 951 520	42	137 134
17.1	Herstellung von Holz- und Zellstoff, Papier, Karton und Pappe .....	85	4 804 981	.	.
17.2	Herstellung von Waren aus Papier, Karton und Pappe .....	310	3 146 539	.	.
18	Herstellung von Druckerzeugnissen; Vervielfältigung von bespielten Ton-, Bild- und Datenträgern .....	2 355	5 579 676	153	492 515
18.1	Herstellung von Druckerzeugnissen .....	2 212	5 483 281	146	474 385
18.2	Vervielfältigung von bespielten Ton-, Bild- und Datenträgern .....	143	96 395	7	18 130
19	Kokerei und Mineralölverarbeitung .....	15	17 375 295	.	.
19.1	Kokerei .....	1	.	-	-
19.2	Mineralölverarbeitung .....	14	.	.	.
20	Herstellung von chemischen Erzeugnissen .....	703	12 328 912	84	276 487
20.1	Herstellung von chem. Grundstoffen, Düngemitteln u. Stickst.verb., Kunstst. u. synth. Kautschuk in Primärformen .....	223	7 029 784	31	98 488
20.2	Herstellung von Schädlingsbekämpfung-, Pflanzenschutz- und Desinfektionsmitteln .....	16	34 155	4	12 315
20.3	Herstellung von Anstrichmitteln, Druckfarben und Kitten .....	76	696 010	12	39 339
20.4	Herstellung von Seifen, Wasch-, Reinigungs- und Körperpflegemitteln sowie von Duftstoffen .....	184	900 834	15	58 204
20.5	Herstellung von sonstigen chemischen Erzeugnissen .....	193	2 973 298	22	68 141
20.6	Herstellung von Chemiefasern .....	11	694 830	-	-
21	Herstellung von pharmazeutischen Erzeugnissen .....	175	5 608 159	20	66 490
21.1	Herstellung von pharmazeutischen Grundstoffen .....	25	258 118	.	.
21.2	Herstellung von pharmazeutischen Spezialitäten und sonstigen pharmazeutischen Erzeugnissen .....	150	5 350 041	.	.
22	Herstellung von Gummi- und Kunststoffwaren .....	1 249	15 116 681	165	541 950
22.1	Herstellung von Gummiwaren .....	150	1 382 844	16	49 918
22.2	Herstellung von Kunststoffwaren .....	1 099	13 733 837	149	492 032

nach Umsatzgrößenklassen und Gliederung nach Wirtschaftszweiggruppen

ohne Umsatzsteuer -

von ... bis unter ... EUR								Gewerbe- kenn- zahl
5 Mill. - 10 Mill.		10 Mill. - 25 Mill.		25 Mill. - 50 Mill.		50 Mill. und mehr		
Anzahl	1 000 EUR	Anzahl	1 000 EUR	Anzahl	1 000 EUR	Anzahl	1 000 EUR	
9	64 815	8	128 804	4	122 356	.	.	10.9
55	379 878	43	696 595	9	285 518	15	2 416 706	11
-	-	-	-	-	-	.	.	12
28	208 309	31	455 659	11	371 109	15	2 188 915	13
.	.	3	49 387	3	115 950	.	.	13.1
.	.	11	171 887	3	118 930	.	.	13.2
8	59 884	5	63 173	-	-	-	-	13.3
15	108 672	12	171 212	5	136 229	9	1 528 605	13.9
28	197 631	25	425 624	19	645 799	.	.	14
.	.	.	.	.	.	.	.	14.1
-	-	-	-	-	-	-	-	14.2
.	.	.	.	.	.	-	-	14.3
8	50 833	7	115 858	-	-	6	2 084 919	15
.	.	.	.	-	-	-	-	15.1
.	.	.	.	-	-	6	2 084 919	15.2
55	407 238	42	600 088	11	366 345	18	3 159 226	16
17	119 866	10	135 596	5	172 024	8	1 020 163	16.1
38	287 373	32	464 492	6	194 321	10	2 139 064	16.2
27	188 258	33	549 561	14	520 795	24	6 451 110	17
.	.	6	114 329	6	219 206	7	4 403 995	17.1
.	.	27	435 231	8	301 588	17	2 047 115	17.2
57	381 007	41	623 297	17	540 130	15	2 849 014	18
.	.	.	.	.	.	15	2 849 014	18.1
.	.	.	.	.	.	-	-	18.2
.	.	.	.	.	.	5	17 312 567	19
-	-	-	-	-	-	.	.	19.1
.	.	.	.	.	.	.	.	19.2
45	320 440	56	929 197	20	723 898	35	9 871 009	20
17	116 662	19	303 072	9	306 143	13	6 121 885	20.1
.	.	-	-	-	-	-	-	20.2
.	.	.	.	.	.	4	293 425	20.3
6	43 161	7	126 445	5	208 979	4	424 902	20.4
13	92 461	14	248 264	.	.	9	2 367 826	20.5
-	-	.	.	-	-	5	662 970	20.6
11	84 978	17	279 907	11	401 170	20	4 742 469	21
.	.	.	.	.	.	.	.	21.1
.	.	.	.	.	.	.	.	21.2
119	832 905	123	1 979 995	63	2 213 570	58	9 174 375	22
11	78 400	13	189 151	6	197 113	8	825 719	22.1
108	754 505	110	1 790 845	57	2 016 457	50	8 348 656	22.2

Tabelle 3b. Steuerpflichtige sowie Lieferungen und Leistungen von 2 Mio Euro und mehr in Bayern 2013

- Lieferungen und Leistungen

Gewerbe- kennzahl	Wirtschaftszweig	Steuer- pflichtige	Lieferungen und Leistungen	darunter	
				2 Mill. - 5 Mill.	
		Anzahl	1 000 EUR	Anzahl	1 000 EUR
23	Herstellung von Glas und Glaswaren, Keramik, Verarbeitung von Steinen und Erden .....	2 373	9 165 421	207	670 188
23.1	Herstellung von Glas und Glaswaren .....	297	1 573 082	25	85 021
23.2	Herstellung von feuerfesten keramischen Werkstoffen und Waren .....	22	426 890	3	10 524
23.3	Herstellung von keramischen Baumaterialien .....	124	561 153	6	16 531
23.4	Herstellung von sonstigen Porzellan- und keramischen Erzeugnissen .....	300	991 257	23	81 365
23.5	Herstellung von Zement, Kalk und gebranntem Gips .....	24	290 555	4	11 662
23.6	Herstellung von Erzeugnissen aus Beton, Zement und Gips .....	449	4 189 398	94	295 430
23.7	Be- und Verarbeitung von Naturwerksteinen und Natursteinen a.n.g. ....	1 063	561 578	34	107 840
23.9	Herstellung von Schleifkörpern, Schleifmitteln auf Unterlage und sonstigen Erzeugnissen aus nichtmetallischen Mineralien a.n.g. ....	94	571 508	18	61 816
24	Metallerzeugung und -bearbeitung .....	619	.	67	210 745
24.1	Erzeugung von Roheisen, Stahl und Ferrolegierungen .....	169	.	12	36 330
24.2	Herstellung von Stahlrohren, Rohrform-, Rohrverschluss- und Rohrverbindungsstücken aus Stahl .....	44	294 487	5	14 092
24.3	Sonstige erste Bearbeitung von Eisen und Stahl .....	46	266 708	3	9 158
24.4	Erzeugung und erste Bearbeitung von NE-Metallen .....	210	1 488 673	20	63 609
24.5	Gießereien .....	150	1 512 179	27	87 556
25	Herstellung von Metallerzeugnissen .....	6 698	15 791 402	553	1 719 060
25.1	Stahl- und Leichtmetallbau .....	1 390	3 765 909	141	442 754
25.2	Herstellung von Metalltanks und -behältern; Herstellung von Heizkörpern und -kesseln für Zentralheizungen .....	99	714 133	.	.
25.3	Herstellung von Dampfkesseln (ohne Zentralheizungskessel) .....	2	.	-	-
25.4	Herstellung von Waffen und Munition .....	56	147 842	.	.
25.5	Herstellung von Schmiede-, Press-, Zieh- und Stanzteilen, gewalzten Ringen und pulvermetallurgischen Erzeugnissen .....	339	2 176 823	43	136 796
25.6	Oberflächenveredlung und Wärmebehandlung; Mechanik a.n.g. ....	3 287	2 712 463	193	600 577
25.7	Herstellung von Schneidwaren, Werkzeugen, Schlössern und Beschlägen aus unedlen Metallen .....	634	.	83	255 581
25.9	Herstellung von sonstigen Metallwaren .....	891	4 198 473	84	251 535
26	Herstellung von DV-Geräten, elektronischen und optischen Erzeugnissen .....	2 224	52 473 106	228	732 235
26.1	Herstellung von elektronischen Bauelementen und Leiterplatten .....	576	35 163 314	63	207 265
26.2	Herstellung von DV-Geräten und peripheren Geräten .....	362	6 521 547	20	60 259
26.3	Herstellung von Geräten und Einrichtungen der Telekommunikationstechnik .....	278	2 535 276	28	86 702
26.4	Herstellung von Geräten der Unterhaltungselektronik .....	148	812 924	11	34 399
26.5	Herstellung von elektrischen Mess-, Kontroll-, Navigations- u.ä. Instrumenten und Vorrichtungen; Herstellung von Uhren .....	628	5 869 461	84	269 822
26.6	Herstellung von Bestrahlungs- und Elektrotherapiegeräten und elektromedizinischen Geräten .....	105	491 556	.	.
26.7	Herstellung von optischen und fotografischen Instrumenten und Geräten .....	81	1 039 520	5	17 734
26.8	Herstellung von magnetischen und optischen Datenträgern .....	46	39 508	.	.
27	Herstellung von elektrischen Ausrüstungen .....	1 374	17 256 441	151	487 266
27.1	Herstellung von Elektromotoren, Generatoren, Transformatoren, Elektrizitätsverteilungs- und -schalteinrichtungen .....	311	2 525 189	39	129 356
27.2	Herstellung von Batterien und Akkumulatoren .....	26	196 040	.	.



nach Umsatzgrößenklassen und Gliederung nach Wirtschaftszweiggruppen

ohne Umsatzsteuer -

von ... bis unter ... EUR								Gewerbe- kenn- zahl
5 Mill. - 10 Mill.		10 Mill. - 25 Mill.		25 Mill. - 50 Mill.		50 Mill. und mehr		
Anzahl	1 000 EUR	Anzahl	1 000 EUR	Anzahl	1 000 EUR	Anzahl	1 000 EUR	
105	759 933	83	1 284 268	33	1 175 615	36	4 626 670	23
12	86 456	14	234 331	8	269 466	6	820 282	23.1
.	.	.	.	.	.	.	.	23.2
10	69 877	10	163 881	.	.	3	245 375	23.3
9	61 034	6	116 762	3	112 109	6	570 741	23.4
3	18 212	3	51 971	.	.	.	.	23.5
53	396 183	32	455 603	14	518 467	16	2 377 543	23.6
.	.	.	.	.	.	.	.	23.7
13	92 839	9	144 761	3	120 214	.	.	23.9
31	215 731	37	608 011	12	449 436	18	3 011 285	24
5	30 004	.	.	3	106 457	.	.	24.1
.	.	6	97 462	.	.	.	.	24.2
.	.	.	.	.	.	.	.	24.3
7	46 200	12	185 266	.	.	.	.	24.4
11	78 655	15	260 962	.	.	10	860 976	24.5
249	1 742 688	162	2 410 034	67	2 355 937	44	5 403 949	25
64	458 717	51	781 100	14	493 126	13	1 129 891	25.1
9	65 126	4	72 325	.	.	.	.	25.2
-	-	.	.	.	.	.	.	25.3
-	-	.	.	-	-	.	.	25.4
23	174 597	7	96 182	10	356 469	7	1 313 293	25.5
70	478 215	.	.	7	234 498	.	.	25.6
39	264 469	29	437 489	10	351 992	5	467 426	25.7
44	301 564	50	722 152	22	765 698	15	1 917 303	25.9
136	957 077	112	1 672 585	41	1 414 924	78	47 015 134	26
39	288 819	46	663 387	10	356 893	24	33 470 325	26.1
15	94 958	11	182 721	7	257 773	8	5 837 894	26.2
11	74 956	11	161 727	-	-	9	2 118 522	26.3
9	58 325	.	.	.	.	6	539 968	26.4
48	338 815	32	481 342	13	421 805	22	4 147 884	26.5
.	.	.	.	.	.	3	256 184	26.6
9	63 869	6	97 899	6	191 649	6	644 357	26.7
.	.	-	-	-	-	-	-	26.8
75	528 559	76	1 191 877	30	1 048 603	44	13 561 421	27
13	89 694	23	363 933	10	353 309	15	1 477 076	27.1
.	.	-	-	.	.	.	.	27.2

Tabelle 3b. Steuerpflichtige sowie Lieferungen und Leistungen von 2 Mio Euro und mehr in Bayern 2013

- Lieferungen und Leistungen

Gewerbe- kennzahl	Wirtschaftszweig	Steuer- pflichtige	Lieferungen und Leistungen	darunter	
				2 Mill. - 5 Mill.	
				Anzahl	1 000 EUR
27.3	Herstellung von Kabeln und elektrischem Installationsmaterial .....	169	.	19	62 169
27.4	Herstellung von elektrischen Lampen und Leuchten .....	173	2 910 636	17	50 336
27.5	Herstellung von Haushaltsgeräten .....	48	.	.	.
27.9	Herstellung von sonstigen elektrischen Ausrüstungen und Geräten a.n.g. ....	647	4 482 586	69	224 244
28	Maschinenbau .....	3 192	40 072 276	403	1 283 246
28.1	Herstellung von nicht wirtschaftszweigspezifischen Maschinen .....	266	10 826 047	27	81 074
28.2	Herstellung von sonstigen nicht wirtschaftszweigspezifischen Maschinen .....	1 290	8 564 565	168	533 281
28.3	Herstellung von land- und forstwirtschaftlichen Maschinen .....	150	2 737 630	22	75 282
28.4	Herstellung von Werkzeugmaschinen .....	353	1 806 960	36	122 794
28.9	Herstellung von Maschinen für sonstige bestimmte Wirtschaftszweige .....	1 133	16 137 074	150	470 816
29	Herstellung von Kraftwagen und Kraftwagenteilen .....	578	80 511 546	56	178 049
29.1	Herstellung von Kraftwagen und Kraftwagenmotoren .....	62	.	7	16 516
29.2	Herstellung von Karosserien, Aufbauten und Anhängern .....	222	.	22	78 237
29.3	Herstellung von Teilen und Zubehör für Kraftwagen .....	294	.	27	83 296
30	Sonstiger Fahrzeugbau .....	202	31 316 237	14	43 081
30.1	Schiff- und Bootsbau .....	50	.	.	.
30.2	Schienefahrzeugbau .....	18	39 287	.	.
30.3	Luft- und Raumfahrzeugbau .....	50	29 677 107	4	13 423
30.4	Herstellung von militärischen Kampffahrzeugen .....	3	.	.	.
30.9	Herstellung von Fahrzeugen a.n.g. ....	81	737 500	6	19 105
31	Herstellung von Möbeln .....	2 583	3 745 599	89	270 397
32	Herstellung von sonstigen Waren .....	4 185	7 812 667	180	569 588
32.1	Herstellung von Münzen, Schmuck und ähnlichen Erzeugnissen .....	765	460 063	18	63 611
32.2	Herstellung von Musikinstrumenten .....	320	103 222	.	.
32.3	Herstellung von Sportgeräten .....	121	396 766	13	44 377
32.4	Herstellung von Spielwaren .....	131	1 211 316	.	.
32.5	Herstellung von medizinischen und zahnmedizinischen Apparaten und Materialien .....	2 164	3 515 871	88	265 461
32.9	Herstellung von Erzeugnissen a.n.g. ....	684	2 125 430	35	108 077
33	Reparatur und Installation von Maschinen und Ausrüstungen .....	1 386	1 419 085	80	251 633
33.1	Reparatur von Metallerzeugnissen, Maschinen und Ausrüstungen .....	799	547 788	44	132 947
33.2	Installation von Maschinen und Ausrüstungen a.n.g. ....	587	871 296	36	118 686
D	Energieversorgung .....	25 304	41 275 126	185	554 693
35	Energieversorgung .....	25 304	41 275 126	185	554 693
35.1	Elektrizitätsversorgung .....	23 951	35 694 418	141	418 350
35.2	Gasversorgung .....	788	5 144 877	15	41 083
35.3	Wärme- und Kälteversorgung .....	565	435 831	29	95 260
E	Wasserversorgung; Abwasser- und Abfallentsorgung, Beseitigung von Umweltverschmutzungen .....	2 594	5 142 028	205	644 640
36	Wasserversorgung .....	1 493	1 471 684	74	222 176
37	Abwasserentsorgung .....	125	103 127	9	26 185
38	Sammlung, Behandlung und Beseitigung von Abfällen; Rückgewinnung .....	897	3 463 956	.	.
38.1	Sammlung von Abfällen .....	251	718 336	.	.
38.2	Abfallbehandlung und -beseitigung .....	300	788 139	33	103 583
38.3	Rückgewinnung .....	346	1 957 481	50	171 106
39	Beseitigung von Umweltverschmutzungen und sonstige Entsorgung .....	79	103 262	.	.

nach Umsatzgrößenklassen und Gliederung nach Wirtschaftszweiggruppen

ohne Umsatzsteuer -

von ... bis unter ... EUR								Gewerbe- kenn- zahl
5 Mill. - 10 Mill.		10 Mill. - 25 Mill.		25 Mill. - 50 Mill.		50 Mill. und mehr		
Anzahl	1 000 EUR	Anzahl	1 000 EUR	Anzahl	1 000 EUR	Anzahl	1 000 EUR	
12	81 854	11	167 767	.	.	5	1 022 823	27.3
5	38 840	8	142 003	3	95 164	4	2 532 709	27.4
.	.	4	54 625	.	.	.	.	27.5
41	288 029	30	463 549	12	424 698	17	2 878 455	27.9
222	1 569 849	206	3 193 718	104	3 606 507	123	29 335 625	28
24	172 793	24	414 852	22	786 622	18	9 286 394	28.1
87	603 420	65	1 007 838	33	1 149 846	31	4 815 199	28.2
11	87 647	7	108 126	4	149 277	8	2 273 772	28.3
24	167 763	15	238 235	9	324 972	6	823 933	28.4
76	538 227	95	1 424 667	36	1 195 790	60	12 136 327	28.9
45	315 378	36	598 167	27	933 315	53	78 345 026	29
5	35 894	3	54 158	.	.	.	.	29.1
17	117 113	11	193 583	.	.	.	.	29.2
23	162 371	22	350 425	22	770 504	43	11 989 426	29.3
9	55 282	7	115 452	8	275 032	18	30 758 372	30
.	.	.	.	.	.	.	.	30.1
.	.	.	.	.	.	.	.	30.2
5	29 542	4	62 277	4	142 446	12	29 413 832	30.3
.	.	.	.	.	.	.	.	30.4
.	.	.	.	4	132 586	3	513 499	30.9
41	285 210	36	541 123	9	300 556	12	1 692 787	31
83	581 280	49	758 978	26	907 168	25	3 839 634	32
.	.	3	43 604	.	.	.	.	32.1
.	.	.	.	.	.	.	.	32.2
12	84 359	6	93 252	4	150 882	.	.	32.3
4	26 655	7	114 713	.	.	.	.	32.4
39	268 921	23	356 529	14	472 897	11	1 435 082	32.5
22	163 123	10	150 880	5	179 659	10	1 334 661	32.9
.	.	.	.	.	.	.	.	33
9	53 391	6	96 678	.	.	.	.	33.1
.	.	.	.	.	.	.	.	33.2
78	545 301	75	1 237 774	45	1 533 666	72	34 270 220	D
78	545 301	75	1 237 774	45	1 533 666	72	34 270 220	35
56	381 542	65	1 075 826	37	1 255 885	59	29 943 319	35.1
15	116 388	7	119 768	5	166 855	13	4 326 900	35.2
7	47 371	3	42 181	3	110 926	.	.	35.3
85	597 115	63	938 513	14	511 402	17	1 540 205	E
22	144 815	.	.	.	.	3	405 251	36
.	.	.	.	.	.	.	.	37
59	422 931	51	771 281	.	.	14	1 134 954	38
16	110 640	15	225 674	.	.	.	.	38.1
16	113 868	14	208 907	.	.	.	.	38.2
27	198 424	22	336 700	5	166 541	11	974 595	38.3
.	.	.	.	.	.	.	.	39

Tabelle 3b. Steuerpflichtige sowie Lieferungen und Leistungen von 2 Mio Euro und mehr in Bayern 2013

- Lieferungen und Leistungen

Gewerbe- kennzahl	Wirtschaftszweig	Steuer- pflichtige	Lieferungen und Leistungen	darunter	
				2 Mill. - 5 Mill.	
		Anzahl	1 000 EUR	Anzahl	1 000 EUR
F	Baugewerbe .....	61 570	49 039 441	2 376	7 187 122
41	Hochbau .....	5 205	15 175 780	564	1 744 827
41.1	Erschließung von Grundstücken; Bauträger .....	1 315	3 142 061	116	356 381
41.2	Bau von Gebäuden .....	3 890	12 033 718	448	1 388 447
42	Tiefbau .....	1 164	4 354 902	169	525 471
42.1	Bau von Straßen und Bahnverkehrsstrecken .....	549	3 077 405	78	244 061
42.2	Leitungstiefbau und Kläranlagenbau .....	295	756 191	46	139 985
42.9	Sonstiger Tiefbau .....	320	521 306	45	141 426
43	Vorbereitende Baustellenarbeiten, Bauinstallation und sonstiges Ausbaugewerbe .....	55 201	29 508 759	1 643	4 916 823
43.1	Abbrucharbeiten und vorbereitende Baustellenarbeiten .....	1 977	1 148 643	58	183 582
43.2	Bauinstallation .....	19 719	14 041 705	809	2 406 769
43.3	Sonstiger Ausbau .....	23 800	7 952 846	394	1 179 199
43.9	Sonstige spezialisierte Bautätigkeiten .....	9 705	6 365 565	382	1 147 273
G	Handel; Instandhaltung und Reparatur von Kraftfahrzeugen .....	111 458	260 833 329	6 213	19 262 948
45	Handel mit Kraftfahrzeugen; Instandhaltung und Reparatur von Kraftfahrzeugen .....	19 776	36 063 050	1 162	3 633 890
45.1	Handel mit Kraftwagen .....	7 700	21 322 715	665	2 131 730
45.2	Instandhaltung und Reparatur von Kraftwagen .....	6 989	3 893 760	276	838 800
45.3	Handel mit Kraftwagenteilen und -zubehör .....	4 017	10 082 468	173	522 907
45.4	Handel mit Krafträdern, Kraftradteilen und -zubehör; Instandhaltung und Reparatur von Krafträdern .....	1 070	764 106	48	140 453
46	Großhandel (ohne Handel mit Kraftfahrzeugen) .....	27 456	135 206 516	2 064	6 517 607
46.1	Handelsvermittlung .....	9 630	4 123 713	163	455 733
46.2	Großhandel mit landwirtschaftlichen Grundstoffen und lebenden Tieren .....	1 526	6 731 301	189	613 759
46.3	Großhandel mit Nahrungs- und Genussmitteln, Getränken und Tabakwaren .....	2 406	22 599 550	296	943 667
46.4	Großhandel mit Gebrauchs- und Verbrauchsgütern .....	4 278	30 944 261	399	1 258 011
46.5	Großhandel mit Geräten der Informations- und Kommunikationstechnik .....	853	10 319 431	93	299 042
46.6	Großhandel mit sonstigen Maschinen, Ausrüstungen und Zubehör .....	3 308	9 793 641	392	1 250 166
46.7	Sonstiger Großhandel .....	4 168	47 648 126	406	1 301 518
46.9	Großhandel ohne ausgeprägten Schwerpunkt .....	1 287	3 046 493	126	395 710
47	Einzelhandel (ohne Handel mit Kraftfahrzeugen) .....	64 226	89 563 763	2 987	9 111 452
47.1	Einzelhandel mit Waren verschiedener Art (in Verkaufsräumen) .....	8 151	23 956 655	448	1 485 577
47.2	Einzelhandel mit Nahrungs- und Genussmitteln, Getränken und Tabakwaren (in Verkaufsräumen) .....	7 109	4 162 691	.	.
47.3	Einzelhandel mit Motorenkraftstoffen (Tankstellen) .....	1 509	3 723 852	218	645 606
47.4	Einzelhandel mit Geräten der Informations- und Kommunikationstechnik (in Verkaufsräumen) .....	3 568	12 488 989	123	378 865
47.5	Einzelhandel mit sonstigen Haushaltsgeräten, Textilien, Heimwerker- und Einrichtungsbedarf (in Verkaufsräumen) .....	11 469	14 946 501	385	1 181 265
47.6	Einzelhandel mit Verlagsprodukten, Sportausrüstungen und Spielwaren (in Verkaufsräumen) .....	4 855	3 166 028	135	402 800
47.7	Einzelhandel mit sonstigen Gütern (in Verkaufsräumen) .....	20 217	19 512 846	1 259	3 724 793
47.8	Einzelhandel an Verkaufsständen und auf Märkten .....	944	191 056	.	.
47.9	Einzelhandel, nicht in Verkaufsräumen, an Verkaufsständen oder auf Märkten .....	6 404	7 415 145	195	590 643
H	Verkehr und Lagerei .....	18 674	23 711 768	875	2 673 019
49	Landverkehr und Transport in Rohrfernleitungen .....	12 546	9 133 828	464	1 386 188

nach Umsatzgrößenklassen und Gliederung nach Wirtschaftszweiggruppen

ohne Umsatzsteuer -

von ... bis unter ... EUR								Gewerbe- kenn- zahl
5 Mill. - 10 Mill.		10 Mill. - 25 Mill.		25 Mill. - 50 Mill.		50 Mill. und mehr		
Anzahl	1 000 EUR	Anzahl	1 000 EUR	Anzahl	1 000 EUR	Anzahl	1 000 EUR	
736	5 057 204	368	5 545 310	96	3 312 447	72	10 395 170	F
255	1 776 343	148	2 302 845	38	1 347 415	43	5 985 997	41
66	470 353	38	572 075	7	258 856	11	1 018 663	41.1
189	1 305 990	110	1 730 769	31	1 088 559	32	4 967 335	41.2
77	542 669	55	874 666	10	315 301	9	1 681 022	42
41	286 102	37	593 848	.	.	.	.	42.1
21	145 689	.	.	.	.	.	.	42.2
15	110 879	.	.	.	.	.	.	42.9
404	2 738 192	165	2 367 799	48	1 649 731	20	2 728 151	43
22	146 215	9	133 980	.	.	.	.	43.1
189	1 289 689	84	1 200 391	26	915 241	13	2 115 947	43.2
99	670 003	20	272 746	.	.	.	.	43.3
94	632 285	52	760 682	12	400 938	.	.	43.9
2 437	16 934 517	1 614	24 768 941	565	19 682 187	553	149 123 739	G
434	3 069 302	291	4 392 906	109	3 794 507	92	15 457 662	45
294	2 080 216	224	3 345 543	.	.	.	.	45.1
68	476 698	20	273 055	4	138 550	-	-	45.2
64	449 611	41	685 330	19	691 641	18	6 709 173	45.3
8	62 777	6	88 979	.	.	.	.	45.4
1 055	7 338 630	889	13 946 780	325	11 325 307	361	88 299 728	46
29	199 126	22	329 025	6	196 638	5	931 583	46.1
108	738 191	81	1 285 495	23	797 413	19	2 767 271	46.2
155	1 095 288	142	2 236 250	58	2 018 742	63	15 541 860	46.3
206	1 427 457	213	3 245 428	79	2 848 827	95	20 853 265	46.4
57	396 267	32	474 142	17	611 238	20	8 249 873	46.5
194	1 370 828	130	2 012 990	30	1 011 671	25	2 956 435	46.6
243	1 680 507	238	3 885 280	100	3 462 598	129	36 041 653	46.7
63	430 966	31	478 170	12	378 180	5	957 789	46.9
948	6 526 586	434	6 429 255	131	4 562 373	100	45 366 349	47
223	1 556 765	87	1 245 953	16	527 371	16	17 164 720	47.1
72	498 601	24	348 423	9	321 387	.	.	47.2
43	285 833	10	162 619	5	179 338	7	1 493 936	47.3
.	.	31	469 209	11	382 213	.	.	47.4
148	1 035 667	82	1 212 323	22	793 946	20	7 718 164	47.5
36	263 828	17	240 976	8	270 654	4	589 025	47.6
305	2 055 309	126	1 922 919	34	1 160 642	31	4 392 698	47.7
.	.	-	-	-	-	-	-	47.8
72	483 386	57	826 833	26	926 822	13	3 445 876	47.9
291	2 015 263	184	2 834 926	.	.	.	.	H
117	779 693	45	680 912	12	420 628	10	2 798 052	49

Tabelle 3b. Steuerpflichtige sowie Lieferungen und Leistungen von 2 Mio Euro und mehr in Bayern 2013

- Lieferungen und Leistungen

Gewerbe- kennzahl	Wirtschaftszweig	Steuer- pflichtige	Lieferungen und Leistungen	darunter	
				2 Mill. - 5 Mill.	
		Anzahl	1 000 EUR	Anzahl	1 000 EUR
49.1	Personenbeförderung im Eisenbahnfernverkehr .....	9	.	-	-
49.2	Güterbeförderung im Eisenbahnverkehr .....	6	.	.	.
49.3	Sonstige Personenbeförderung im Landverkehr .....	4 988	2 340 466	.	.
49.4	Güterbeförderung im Straßenverkehr, Umzugstransporte .....	7 533	6 525 477	345	1 021 482
49.5	Transport in Rohrfernleitungen .....	10	.	-	-
50	Schifffahrt .....	164	337 741	.	.
50.1	Personenbeförderung in der See- und Küstenschifffahrt .....	-	-	-	-
50.2	Güterbeförderung in der See- und Küstenschifffahrt .....	22	86 896	5	20 650
50.3	Personenbeförderung in der Binnenschifffahrt .....	36	52 910	.	.
50.4	Güterbeförderung in der Binnenschifffahrt .....	106	197 935	7	21 418
51	Luftfahrt .....	105	281 645	.	.
51.1	Personenbeförderung in der Luftfahrt .....	101	.	.	.
51.2	Güterbeförderung in der Luftfahrt und Raumtransport .....	4	.	-	-
52	Lagerei sowie Erbringung von sonstigen Dienstleistungen für den Verkehr .....	3 746	13 357 001	384	1 199 942
52.1	Lagerei .....	158	337 288	16	46 122
52.2	Erbringung von sonstigen Dienstleistungen für den Verkehr .....	3 588	13 019 713	368	1 153 820
53	Post-, Kurier- und Expressdienste .....	2 113	601 553	11	31 154
53.2	Sonstige Post-, Kurier- und Expressdienste .....	2 113	601 553	11	31 154
I	Gastgewerbe .....	39 699	15 530 105	567	1 679 405
55	Beherbergung .....	11 062	6 335 529	309	912 065
55.1	Hotels, Gasthöfe und Pensionen .....	9 278	6 030 798	294	873 451
55.2	Ferienunterkünfte und ähnliche Beherbergungsstätten .....	1 172	168 377	6	14 944
55.3	Campingplätze .....	182	63 283	.	.
55.9	Sonstige Beherbergungsstätten .....	430	73 071	.	.
56	Gastronomie .....	28 637	9 194 576	258	767 340
56.1	Restaurants, Gaststätten, Imbissstuben, Cafés, Eissalons u.ä. ....	20 831	7 215 895	175	517 462
56.2	Caterer und Erbringung sonstiger Verpflegungsdienstleistungen .....	2 121	878 206	34	98 667
56.3	Ausschank von Getränken .....	5 685	1 100 475	49	151 211
J	Information und Kommunikation .....	23 999	38 562 824	771	2 438 850
58	Verlagswesen .....	1 788	6 704 392	118	379 769
58.1	Verlegen von Büchern und Zeitschriften; sonstiges Verlagswesen (ohne Software) .....	1 599	5 427 101	107	342 896
58.2	Verlegen von Software .....	189	1 277 291	11	36 873
59	Herstellung, Verleih, Vertrieb von Filmen, Fernseh- programmen; Kinos; Tonstudios und Verlegen von Musik .....	2 086	2 913 653	86	281 271
59.1	Herstellung von Filmen und Fernsehprogrammen, deren Verleih und Vertrieb; Kinos .....	1 637	2 480 378	75	244 721
59.2	Tonstudios; Herstellung von Hörfunkbeiträgen; Verlegen von bespielten Tonträgern und Musikalien .....	449	433 275	11	36 550
60	Rundfunkveranstalter .....	82	4 287 077	12	31 961
60.1	Hörfunkveranstalter .....	48	162 698	8	21 172
60.2	Fernsehveranstalter .....	34	4 124 379	4	10 789
61	Telekommunikation .....	314	7 845 160	14	39 898
61.1	Leitungsgebundene Telekommunikation .....	21	.	.	.
61.2	Drahtlose Telekommunikation .....	69	.	.	.
61.3	Satellitentelekommunikation .....	7	.	-	-
61.9	Sonstige Telekommunikation .....	217	166 344	6	18 341
62	Erbringung von Dienstleistungen der Informationstechnologie .....	16 445	14 778 570	465	1 463 581
63	Informationsdienstleistungen .....	3 284	2 033 972	76	242 369

nach Umsatzgrößenklassen und Gliederung nach Wirtschaftszweiggruppen

ohne Umsatzsteuer -

von ... bis unter ... EUR								Gewerbe- kenn- zahl
5 Mill. - 10 Mill.		10 Mill. - 25 Mill.		25 Mill. - 50 Mill.		50 Mill. und mehr		
Anzahl	1 000 EUR	Anzahl	1 000 EUR	Anzahl	1 000 EUR	Anzahl	1 000 EUR	
.	.	.	.	.	.	.	.	49.1
.	.	.	.	.	.	.	.	49.2
25	169 200	.	.	.	.	.	.	49.3
88	584 435	35	539 911	9	309 669	7	2 011 366	49.4
-	-	.	.	.	.	.	.	49.5
14	103 647	.	.	.	.	.	.	50
-	-	.	.	.	.	.	.	50.1
6	46 882	.	.	.	.	.	.	50.2
3	17 859	.	.	.	.	.	.	50.3
5	38 906	.	.	.	.	.	.	50.4
3	26 920	3	51 668	.	.	.	.	51
.	.	.	.	.	.	.	.	51.1
.	.	.	.	.	.	.	.	51.2
148	1 046 981	128	1 957 394	43	1 451 659	29	6 423 463	52
5	35 606	3	39 532	5	160 427	.	.	52.1
143	1 011 375	125	1 917 862	38	1 291 232	29	6 423 463	52.2
9	58 023	.	.	.	.	.	.	53
9	58 023	.	.	.	.	.	.	53.2
152	1 037 764	49	714 518	11	383 319	14	3 302 139	I
74	492 682	22	335 974	4	142 572	6	1 556 968	55
.	.	.	.	4	142 572	6	1 556 968	55.1
.	.	.	.	.	.	.	.	55.2
.	.	.	.	.	.	.	.	55.3
.	.	.	.	.	.	.	.	55.9
78	545 082	27	378 544	7	240 747	8	1 745 171	56
56	383 579	20	293 261	.	.	.	.	56.1
.	.	.	.	.	.	.	.	56.2
.	.	.	.	.	.	.	.	56.3
305	2 125 093	201	3 148 359	83	2 875 151	86	23 260 598	J
54	369 321	37	583 518	24	856 592	25	4 041 371	58
49	330 255	.	.	24	856 592	.	.	58.1
5	39 066	.	.	.	.	.	.	58.2
36	246 913	16	240 598	7	222 709	11	1 509 397	59
.	.	.	.	7	222 709	.	.	59.1
.	.	.	.	.	.	.	.	59.2
8	57 173	.	.	.	.	5	4 054 630	60
.	.	.	.	.	.	.	.	60.1
.	.	.	.	.	.	5	4 054 630	60.2
7	53 417	.	.	.	.	7	7 510 432	61
.	.	.	.	.	.	.	.	61.1
.	.	.	.	.	.	.	.	61.2
.	.	.	.	.	.	.	.	61.3
.	.	.	.	.	.	.	.	61.9
169	1 169 422	124	1 942 098	35	1 176 786	34	5 898 711	62
31	228 847	18	296 733	11	423 748	4	246 057	63

Tabelle 3b. Steuerpflichtige sowie Lieferungen und Leistungen von 2 Mio Euro und mehr in Bayern 2013

- Lieferungen und Leistungen

Gewerbe- kennzahl	Wirtschaftszweig	Steuer- pflichtige	Lieferungen und Leistungen	darunter	
				2 Mill. - 5 Mill.	
		Anzahl	1 000 EUR	Anzahl	1 000 EUR
63.1	Datenverarbeitung, Hosting und damit verbundene Tätigkeiten; Webportale .....	255	338 591	11	35 538
63.9	Erbringung von sonstigen Informationsdienstleistungen .....	3 029	1 695 381	65	206 832
K	Erbringung von Finanz- und Versicherungsdienstleistungen .....	5 116	11 474 624	258	849 423
64	Erbringung von Finanzdienstleistungen .....	1 566	9 489 328	188	627 939
64.1	Zentralbanken und Kreditinstitute .....	384	4 280 140	.	.
64.2	Beteiligungsgesellschaften .....	1 025	3 766 676	91	298 097
64.3	Treuhand- und sonstige Fonds und ähnliche Finanzinstitutionen .....	8	12 434	.	.
64.9	Sonstige Finanzierungsinstitutionen .....	149	1 430 077	8	25 748
65	Versicherungen, Rückversicherungen und Pensionskassen (ohne Sozialversicherung) .....	30	937 475	5	11 977
65.1	Versicherungen .....	14	203 524	.	.
65.2	Rückversicherungen .....	3	.	-	-
65.3	Pensionskassen und Pensionsfonds .....	13	.	.	.
66	Mit Finanz- und Versicherungsdienstleistungen verbundene Tätigkeiten .....	3 520	1 047 821	65	209 508
66.1	Mit Finanzdienstleistungen verbundene Tätigkeiten .....	1 766	810 741	58	189 031
66.2	Mit Versicherungsdienstleistungen und Pensionskassen verbundene Tätigkeiten .....	1 746	225 956	7	20 477
66.3	Fondsmanagement .....	8	11 125	-	-
L	Grundstücks- und Wohnungswesen .....	55 675	25 634 727	1 631	5 050 563
68	Grundstücks- und Wohnungswesen .....	55 675	25 634 727	1 631	5 050 563
68.1	Kauf und Verkauf von eigenen Grundstücken, Gebäuden und Wohnungen .....	2 377	4 034 351	149	464 066
68.2	Vermietung, Verpachtung von eigenen oder geleasteten Grundstücken, Gebäuden und Wohnungen .....	44 027	15 822 397	1 260	3 912 292
68.3	Vermittlung und Verwaltung von Grundstücken, Gebäuden und Wohnungen für Dritte .....	9 271	5 777 979	222	674 205
M	Erbringung von freiberuflichen, wissenschaftlichen und technischen Dienstleistungen .....	86 869	45 673 422	1 524	4 671 463
69	Rechts- und Steuerberatung, Wirtschaftsprüfung .....	20 862	7 651 768	389	1 138 573
69.1	Rechtsberatung .....	10 670	3 617 639	190	577 670
69.2	Wirtschaftsprüfung und Steuerberatung; Buchführung .....	10 192	4 034 129	199	560 903
70	Verwaltung und Führung von Unternehmen und Betrieben; Unternehmensberatung .....	18 497	18 144 940	407	1 276 188
70.1	Verwaltung und Führung von Unternehmen und Betrieben .....	3 004	12 911 898	140	441 178
70.2	Public-Relations- und Unternehmensberatung .....	15 493	5 233 043	267	835 011
71	Architektur- und Ingenieurbüros; technische, physikalische und chemische Untersuchung .....	25 419	11 655 848	437	1 336 485
71.1	Architektur- und Ingenieurbüros .....	24 647	9 974 110	410	1 255 156
71.2	Technische, physikalische und chemische Untersuchung .....	772	1 681 738	27	81 329
72	Forschung und Entwicklung .....	1 553	1 545 530	54	165 742
72.1	Forschung und Entwicklung im Bereich Natur-, Ingenieur-, Agrarwissenschaften und Medizin .....	1 366	1 456 463	47	145 689
72.2	Forschung und Entwicklung im Bereich Rechts-, Wirtschafts-, Sozial-, Sprach-, Kultur- und Kunstwissenschaften .....	187	89 067	7	20 053
73	Werbung und Marktforschung .....	5 844	4 254 647	161	518 577
73.1	Werbung .....	5 421	3 692 055	133	427 046
73.2	Markt- und Meinungsforschung .....	423	562 592	28	91 531
74	Sonstige freiberufliche, wissenschaftliche und technische Tätigkeiten .....	12 648	1 909 146	.	.



nach Umsatzgrößenklassen und Gliederung nach Wirtschaftszweiggruppen

ohne Umsatzsteuer -

von ... bis unter ... EUR								Gewerbe- kenn- zahl
5 Mill. - 10 Mill.		10 Mill. - 25 Mill.		25 Mill. - 50 Mill.		50 Mill. und mehr		
Anzahl	1 000 EUR	Anzahl	1 000 EUR	Anzahl	1 000 EUR	Anzahl	1 000 EUR	
.	.	3	52 840	.	.	.	.	63.1
.	.	15	243 893	.	.	.	.	63.9
149	1 060 736	97	1 488 360	42	1 415 034	31	5 656 791	K
127	908 189	88	1 348 895	38	1 282 974	28	4 885 877	64
79	569 339	48	758 301	17	541 047	5	2 037 194	64.1
.	.	29	440 185	17	588 509	15	1 805 846	64.2
.	.	-	-	-	-	-	-	64.3
4	28 631	11	150 408	4	153 418	8	1 042 837	64.9
9	56 022	4	58 000	.	.	3	770 914	65
.	.	.	.	-	-	.	.	65.1
.	.	-	-	-	-	.	.	65.2
4	25 213	.	.	.	.	-	-	65.3
13	96 525	5	81 466	.	.	-	-	66
.	.	5	81 466	.	.	-	-	66.1
.	.	-	-	-	-	-	-	66.2
.	.	-	-	-	-	-	-	66.3
381	2 621 083	176	2 645 855	39	1 344 630	29	3 888 423	L
381	2 621 083	176	2 645 855	39	1 344 630	29	3 888 423	68
66	449 934	43	671 395	12	438 351	10	1 336 387	68.1
223	1 540 553	70	1 012 646	18	609 573	7	1 107 409	68.2
92	630 597	63	961 814	9	296 707	12	1 444 627	68.3
467	3 190 691	276	4 236 989	69	2 443 909	84	15 127 425	M
66	455 285	32	492 959	8	278 085	5	381 773	69
33	225 411	23	353 044	.	.	.	.	69.1
33	229 873	9	139 915	.	.	.	.	69.2
164	1 132 132	115	1 787 777	34	1 211 025	50	9 596 847	70
78	552 410	66	1 053 155	26	919 854	45	9 277 230	70.1
86	579 722	49	734 621	8	291 171	5	319 617	70.2
145	974 401	76	1 132 307	13	474 241	15	3 027 958	71
137	915 626	73	1 088 438	.	.	.	.	71.1
8	58 775	3	43 869	.	.	.	.	71.2
24	171 696	.	.	.	.	3	546 981	72
.	.	17	251 774	.	.	3	546 981	72.1
.	.	.	.	-	-	-	-	72.2
48	319 429	24	398 223	10	338 810	11	1 573 865	73
41	274 839	.	.	.	.	.	.	73.1
7	44 590	.	.	.	.	.	.	73.2
.	.	9	126 723	.	.	-	-	74

Tabelle 3b. Steuerpflichtige sowie Lieferungen und Leistungen von 2 Mio Euro und mehr in Bayern 2013

- Lieferungen und Leistungen

Gewerbe- kennzahl	Wirtschaftszweig	Steuer- pflichtige	Lieferungen und Leistungen	darunter	
				2 Mill. - 5 Mill.	
		Anzahl	1 000 EUR	Anzahl	1 000 EUR
74.1	Ateliers für Textil-, Schmuck-, Grafik- u.ä. Design .....	3 804	425 235	13	36 021
74.2	Fotografie und Fotolabors .....	2 077	283 378	7	17 500
74.3	Übersetzen und Dolmetschen .....	1 572	128 713	.	.
74.9	Sonstige freiberufliche, wissenschaftliche und technische Tätigkeiten a.n.g. ....	5 195	1 071 820	40	131 535
75	Veterinärwesen .....	2 046	511 543	.	.
N	Erbringung von sonstigen wirtschaftlichen Dienstleistungen .....	31 244	21 650 146	827	2 535 990
77	Vermietung von beweglichen Sachen .....	4 960	7 210 733	224	680 149
77.1	Vermietung von Kraftwagen .....	1 099	2 948 939	57	179 061
77.2	Vermietung von Gebrauchsgütern .....	646	399 210	.	.
77.3	Vermietung von Maschinen, Geräten und sonstigen beweglichen Sachen .....	3 163	3 578 352	153	465 407
77.4	Leasing von nichtfinanziellen immateriellen Vermögensgegenständen (ohne Copyrights) .....	52	284 232	.	.
78	Vermittlung und Überlassung von Arbeitskräften .....	1 266	3 447 485	180	554 921
78.1	Vermittlung von Arbeitskräften .....	645	780 697	53	169 610
78.2	Befristete Überlassung von Arbeitskräften .....	459	2 085 061	87	265 726
78.3	Sonstige Überlassung von Arbeitskräften .....	162	581 727	40	119 585
79	Reisebüros, Reiseveranstalter und Erbringung sonstiger Reservierungsdienstleistungen .....	1 965	1 504 328	58	180 897
79.1	Reisebüros und Reiseveranstalter .....	1 869	1 432 365	.	.
79.9	Erbringung sonstiger Reservierungsdienstleistungen .....	96	71 964	.	.
80	Wach- und Sicherheitsdienste sowie Detekteien .....	788	597 017	29	88 983
80.1	Private Wach- und Sicherheitsdienste .....	593	544 296	.	.
80.2	Sicherheitsdienste mithilfe von Überwachungs- und Alarmsystemen .....	39	27 343	.	.
80.3	Detekteien .....	156	25 378	.	.
81	Gebäudebetreuung; Garten- und Landschaftsbau .....	12 299	3 695 699	174	506 344
81.1	Hausmeisterdienste .....	3 130	379 316	.	.
81.2	Reinigung von Gebäuden, Straßen und Verkehrsmitteln .....	5 362	2 071 461	.	.
81.3	Garten- und Landschaftsbau sowie Erbringung von sonstigen gärtnerischen Dienstleistungen .....	3 807	1 244 922	67	194 073
82	Erbringung von wirtschaftlichen Dienstleistungen für Unternehmen und Privatpersonen a.n.g. ....	9 966	5 194 883	162	524 696
82.1	Sekretariats- und Schreibdienste, Copy-Shops .....	2 885	213 858	.	.
82.2	Call Center .....	140	106 675	.	.
82.3	Messe-, Ausstellungs- und Kongressveranstalter .....	1 158	916 731	29	95 069
82.9	Erbringung sonstiger wirtschaftlicher Dienstleistungen für Unternehmen und Privatpersonen .....	5 783	3 957 619	126	409 518
P	Erziehung und Unterricht .....	7 462	1 618 223	39	122 684
85	Erziehung und Unterricht .....	7 462	1 618 223	39	122 684
85.1	Kindergärten und Vorschulen .....	13	1 264	-	-
85.2	Grundschulen .....	-	-	-	-
85.3	Weiterführende Schulen .....	313	221 219	.	.
85.4	Tertiärer und post-sekundärer, nicht tertiärer Unterricht .....	254	202 129	.	.
85.5	Sonstiger Unterricht .....	6 829	1 187 663	28	85 568
85.6	Erbringung von Dienstleistungen für den Unterricht .....	53	5 947	-	-
Q	Gesundheits- und Sozialwesen .....	8 716	18 534 413	193	577 094
86	Gesundheitswesen .....	7 768	13 880 127	137	396 104
86.1	Krankenhäuser .....	288	11 348 207	26	86 207
86.2	Arzt- und Zahnarztpraxen .....	3 535	1 604 205	70	190 819

nach Umsatzgrößenklassen und Gliederung nach Wirtschaftszweiggruppen

ohne Umsatzsteuer -

von ... bis unter ... EUR								Gewerbe- kenn- zahl
5 Mill. - 10 Mill.		10 Mill. - 25 Mill.		25 Mill. - 50 Mill.		50 Mill. und mehr		
Anzahl	1 000 EUR	Anzahl	1 000 EUR	Anzahl	1 000 EUR	Anzahl	1 000 EUR	
.	.	.	.	.	.	.	.	74.1
.	.	.	.	.	.	.	.	74.2
.	.	.	.	.	.	.	.	74.3
12	81 939	.	.	.	.	.	.	74.9
.	.	.	.	.	.	.	.	75
262	1 779 011	175	2 643 025	52	1 818 906	36	7 081 012	N
75	513 740	57	873 063	17	633 372	13	3 405 499	77
14	94 718	12	188 844	.	.	.	.	77.1
9	58 667	4	56 790	.	.	.	.	77.2
52	360 355	37	555 176	8	305 661	8	1 163 077	77.3
.	.	4	72 253	.	.	.	.	77.4
63	419 946	32	458 374	11	367 630	6	1 190 365	78
13	82 505	.	.	.	.	.	.	78.1
41	275 341	23	336 234	8	271 179	3	749 687	78.2
9	62 100	.	.	.	.	.	.	78.3
17	120 876	10	137 482	.	.	.	.	79
.	.	10	137 482	.	.	.	.	79.1
.	.	.	.	.	.	.	.	79.9
8	57 561	8	125 834	.	.	.	.	80
.	.	8	125 834	.	.	.	.	80.1
.	.	.	.	.	.	.	.	80.2
.	.	.	.	.	.	.	.	80.3
39	264 202	30	455 236	.	.	.	.	81
.	.	.	.	.	.	.	.	81.1
.	.	25	384 578	.	.	.	.	81.2
17	120 384	5	70 658	.	.	.	.	81.3
60	402 685	38	593 035	12	440 556	13	1 786 620	82
.	.	.	.	.	.	.	.	82.1
.	.	.	.	.	.	.	.	82.2
16	107 808	.	.	.	.	.	.	82.3
.	.	24	364 984	12	440 556	.	.	82.9
10	67 923	12	227 486	.	.	.	.	P
10	67 923	12	227 486	.	.	.	.	85
.	.	.	.	.	.	.	.	85.1
.	.	.	.	.	.	.	.	85.2
.	.	.	.	.	.	.	.	85.3
.	.	3	55 941	.	.	.	.	85.4
7	47 483	.	.	.	.	.	.	85.5
.	.	.	.	.	.	.	.	85.6
85	608 480	49	825 644	28	942 013	52	13 629 947	Q
48	338 520	31	523 201	18	601 409	32	10 237 810	86
20	144 500	23	389 197	.	.	.	.	86.1
14	91 900	.	.	.	.	.	.	86.2

Tabelle 3b. Steuerpflichtige sowie Lieferungen und Leistungen von 2 Mio Euro und mehr in Bayern 2013

- Lieferungen und Leistungen

Gewerbe- kennzahl	Wirtschaftszweig	Steuer- pflichtige	Lieferungen und Leistungen	darunter	
				2 Mill. - 5 Mill.	
		Anzahl	1 000 EUR	Anzahl	1 000 EUR
86.9	Gesundheitswesen a.n.g. ....	3 945	927 715	41	119 078
87	Heime (ohne Erholungs- und Ferienheime) .....	212	2 869 125	33	112 220
87.1	Pflegeheime .....	121	1 904 209	18	58 514
87.2	Stationäre Einrichtungen zur psychosozialen Betreuung, Suchtbekämpfung u.ä. ....	8	22 117	.	.
87.3	Altenheime; Alten- und Behindertenwohnheime .....	62	914 309	11	37 976
87.9	Sonstige Heime (ohne Erholungs- und Ferienheime) .....	21	28 490	.	.
88	Sozialwesen (ohne Heime) .....	736	1 785 161	23	68 771
88.1	Soziale Betreuung älterer Menschen und Behinderter .....	206	44 859	3	10 876
88.9	Sonstiges Sozialwesen (ohne Heime) .....	530	1 740 302	20	57 895
R	Kunst, Unterhaltung und Erholung .....	18 222	6 404 395	172	519 594
90	Kreative, künstlerische und unterhaltende Tätigkeiten .....	10 108	1 199 755	29	86 898
91	Bibliotheken, Archive, Museen, botanische und zoologische Gärten .....	114	133 289	6	16 295
92	Spiel-, Wett- und Lotteriewesen .....	1 433	2 300 548	40	119 430
93	Erbringung von Dienstleistungen des Sports, der Unterhaltung und der Erholung .....	6 567	2 770 803	97	296 972
93.1	Erbringung von Dienstleistungen des Sports .....	4 219	1 989 409	60	186 646
93.2	Erbringung von sonstigen Dienstleistungen der Unterhaltung und der Erholung .....	2 348	781 394	37	110 326
S	Erbringung von sonstigen Dienstleistungen .....	43 476	13 031 827	510	1 563 669
94	Interessenvertretungen sowie kirchliche und sonstige religiöse Vereinigungen (ohne Sozialwesen und Sport) .....	1 489	2 289 467	45	136 135
94.1	Wirtschafts- und Arbeitgeberverbände, Berufsorganisationen .....	214	304 553	7	22 731
94.2	Arbeitnehmervereinigungen .....	-	-	-	-
94.9	Kirchliche Vereinigungen, politische Parteien sowie sonstige Interessenvertretungen und Vereinigungen a.n.g. ....	1 275	1 984 914	38	113 405
95	Reparatur von DV-Geräten und Gebrauchsgütern .....	1 598	516 175	17	55 658
95.1	Reparatur von DV- und Telekommunikationsgeräten .....	192	87 860	3	12 005
95.2	Reparatur von Gebrauchsgütern .....	1 406	428 315	14	43 654
96	Erbringung von sonstigen überwiegend persönlichen Dienstleistungen .....	40 389	10 226 186	448	1 371 875

nach Umsatzgrößenklassen und Gliederung nach Wirtschaftszweiggruppen

ohne Umsatzsteuer -

von ... bis unter ... EUR								Gewerbe- kenn- zahl
5 Mill. - 10 Mill.		10 Mill. - 25 Mill.		25 Mill. - 50 Mill.		50 Mill. und mehr		
Anzahl	1 000 EUR	Anzahl	1 000 EUR	Anzahl	1 000 EUR	Anzahl	1 000 EUR	
14	102 120	.	.	.	.	.	.	86.9
23	168 131	11	181 586	5	181 656	10	2 182 543	87
12	88 690	.	.	.	.	7	1 433 484	87.1
-	-	.	.	.	.	-	-	87.2
.	.	.	.	.	.	3	749 059	87.3
.	.	-	-	-	-	-	-	87.9
14	101 830	7	120 857	5	158 948	10	1 209 594	88
.	.	-	-	-	-	-	-	88.1
.	.	7	120 857	5	158 948	10	1 209 594	88.9
31	225 327	23	355 215	7	238 824	11	2 616 428	R
.	.	.	.	.	.	.	.	90
.	.	.	.	-	-	.	.	91
5	36 703	5	78 320	-	-	4	1 665 267	92
20	143 362	10	162 125	.	.	.	.	93
9	72 071	6	103 665	4	137 571	4	731 095	93.1
11	71 291	4	58 460	.	.	.	.	93.2
167	1 151 002	77	1 124 019	20	728 223	16	2 207 195	S
18	131 901	.	.	.	.	7	1 351 142	94
3	22 877	.	.	-	-	.	.	94.1
-	-	-	-	-	-	-	-	94.2
15	109 024	12	173 095	.	.	.	.	94.9
9	61 063	.	.	.	.	-	-	95
5	34 866	-	-	-	-	-	-	95.1
4	26 197	.	.	.	.	-	-	95.2
140	958 038	59	853 149	14	484 550	9	856 053	96

Tabelle 4. Steuerpflichtige sowie Lieferungen und Leistungen

- Lieferungen und Leistungen

Gewerbe- kennzahl	Wirtschaftliche Gliederung	Steuer- pflichtige	Lieferungen und Leistungen
		Anzahl	1 000 EUR
<b>A - S</b>	<b>Summe aller Wirtschaftszweige .....</b>	<b>603 672</b>	<b>968 665 162</b>
A	Land- und Forstwirtschaft, Fischerei .....	20 136	5 467 883
B	Bergbau und Gewinnung von Steinen und Erden .....	534	1 709 229
C	Verarbeitendes Gewerbe .....	42 924	383 371 653
10 - 12	Herstellung von Nahrungs- und Genussmitteln, Getränken und Tabakerzeugnissen .....	7 426	.
13 - 15	Herstellung von Textilien, Bekleidung, Leder, Lederwaren und Schuhen .....	2 089	9 258 833
16 - 18	Herstellung von Holzwaren, Papier, Pappe und Waren daraus, Herstellung von Druckerzeugnissen .....	5 853	19 459 853
19	Kokerei, Mineralölverarbeitung .....	15	17 375 295
20	Herstellung von chemischen Erzeugnissen .....	703	12 328 912
21	Herstellung von pharmazeutischen Erzeugnissen .....	175	5 608 159
22 - 23	Herstellung von Gummi- und Kunststoffwaren, Glas und Glaswaren, Keramik, Verarb. von Steinen und Erden .....	3 622	24 282 102
24 - 25	Metallerzeugung und -bearbeitung, Herstellung von Metallerzeugnissen .....	7 317	.
26	Herstellung von Datenverarbeitungsgeräten, elektronischen und optischen Erzeugnissen .....	2 224	52 473 106
27	Herstellung von elektrischen Ausrüstungen .....	1 374	17 256 441
28	Maschinenbau .....	3 192	40 072 276
29 - 30	Fahrzeugbau .....	780	111 827 783
31 - 33	Sonstige Herstellung von Waren, Reparatur und Installation von Maschinen und Ausrüstungen .....	8 154	12 977 351
D	Energieversorgung .....	25 304	41 275 126
E	Wasserversorgung; Abwasser- und Abfallentsorgung und Beseitigung von Umweltverschmutzungen .....	2 594	5 142 028
F	Baugewerbe .....	61 570	49 039 441
G	Handel; Instandhaltung und Reparatur von Kraftfahrzeugen .....	111 458	260 833 329
H	Verkehr und Lagerei .....	18 674	23 711 768
I	Gastgewerbe .....	39 699	15 530 105
J	Information und Kommunikation .....	23 999	38 562 824
58 - 60	Verlagswesen, audiovisuelle Medien und Rundfunk .....	3 956	13 905 122
61	Telekommunikation .....	314	7 845 160
62 - 63	IT- und Informationsdienstleistungen .....	19 729	16 812 542
K	Erbringung von Finanz- und Versicherungsdienstleistungen .....	5 116	11 474 624
L	Grundstücks- und Wohnungswesen .....	55 675	25 634 727
M	Erbringung von freiberuflichen, wissenschaftlichen und technischen Dienstleistungen .....	86 869	45 673 422
69 - 71	Erbringung von freiberuflichen und technischen Dienstleistungen .....	64 778	37 452 556
72	Forschung und Entwicklung .....	1 553	1 545 530
73 - 75	Sonstige freiberufliche, wissenschaftliche und technische Tätigkeiten .....	20 538	6 675 336
N	Erbringung von sonstigen wirtschaftlichen Dienstleistungen .....	31 244	21 650 146
O	Öffentliche Verwaltung, Verteidigung; Sozialversicherung .....	-	-
P	Erziehung und Unterricht .....	7 462	1 618 223
Q	Gesundheits- und Sozialwesen .....	8 716	18 534 413
86	Gesundheitswesen .....	7 768	13 880 127
87 - 88	Heime und Sozialwesen .....	948	4 654 286
R	Kunst, Unterhaltung und Erholung .....	18 222	6 404 395
S	Erbringung von sonstigen Dienstleistungen .....	43 476	13 031 827

**in Bayern 2013 nach Rechtsformen und Wirtschaftsabteilungen**

ohne Umsatzsteuer -

davon Steuerpflichtige und deren Lieferungen und Leistungen mit der Rechtsform										Gewerbe- kennzahl
Einzelunternehmen		Personengesellschaften		Kapitalgesellschaften				Sonstige Rechtsformen		
Anzahl	1 000 EUR	Anzahl	1 000 EUR	insgesamt		darunter Aktiengesellschaften		Anzahl	1 000 EUR	
<b>419 588</b>	<b>112 185 841</b>	<b>76 710</b>	<b>240 702 534</b>	<b>93 637</b>	<b>565 443 288</b>	<b>2 097</b>	<b>164 601 868</b>	<b>13 737</b>	<b>50 333 500</b>	<b>A - S</b>
17 206	2 955 003	2 528	1 094 623	226	750 846	3	.	176	667 412	A
176	156 179	196	885 788	159	661 098	2	.	3	6 163	B
23 703	11 909 222	5 755	84 669 034	12 437	278 252 905	325	.	1 029	8 540 492	C
5 135	3 672 630	1 050	.	923	.	21	.	318	.	10 - 12
1 261	.	271	.	525	.	23	.	32	.	13 - 15
3 623	1 297 447	838	6 718 118	1 329	11 101 884	14	.	63	342 405	16 - 18
2	.	2	.	10	17 360 356	-	-	1	.	19
200	103 404	117	3 884 107	355	8 242 225	13	4 863 609	31	99 176	20
20	.	35	1 257 217	115	4 089 573	8	46 767	5	.	21
1 609	968 547	754	11 811 015	1 188	10 715 290	30	1 536 813	71	787 249	22 - 23
4 224	.	912	.	1 985	.	21	.	196	.	24 - 25
617	322 304	212	9 547 177	1 361	42 430 546	64	30 169 338	34	173 078	26
430	335 559	148	1 961 223	750	14 364 994	25	1 699 417	46	594 665	27
1 014	1 080 652	501	14 091 958	1 564	24 099 438	48	8 008 455	113	800 228	28
290	294 787	127	6 760 081	312	103 735 972	19	.	51	1 036 942	29 - 30
5 278	1 515 147	788	4 408 178	2 020	6 836 933	39	.	68	217 091	31 - 33
16 916	1 558 960	7 112	3 821 067	900	33 899 496	36	5 031 073	376	1 995 604	D
423	292 092	222	1 039 549	449	2 246 271	2	.	1 500	1 564 115	E
43 409	12 794 423	6 028	13 403 090	11 371	21 126 086	57	1 379 528	762	1 715 842	F
79 062	40 866 331	10 185	79 912 857	20 150	125 635 637	223	11 098 698	2 061	14 418 503	G
13 879	4 244 929	1 573	7 335 630	2 960	11 499 930	28	.	262	631 278	H
31 533	6 659 798	4 018	2 714 414	3 068	4 573 370	14	311 714	1 080	1 582 523	I
13 740	1 697 278	1 718	12 208 275	8 333	23 473 860	418	6 692 314	208	1 183 411	J
1 678	321 634	617	.	1 584	.	51	.	77	.	58 - 60
129	17 133	38	.	142	.	3	.	5	.	61
11 933	1 358 510	1 063	.	6 607	12 636 272	364	2 139 764	126	.	62 - 63
2 116	270 738	807	2 267 233	1 768	5 991 601	202	.	425	2 945 052	K
29 737	6 988 158	20 794	12 548 977	4 651	5 541 203	97	789 906	493	556 389	L
64 439	9 170 723	7 381	9 341 567	14 742	25 995 269	466	4 289 474	307	1 165 865	M
46 918	7 189 785	5 935	7 709 495	11 740	21 934 856	390	3 757 705	185	618 419	69 - 71
942	123 638	112	106 072	466	811 365	24	178 547	33	504 455	72
16 579	1 857 300	1 334	1 525 999	2 536	2 583 410	52	316 885	89	19 363	73 - 75
22 549	4 583 267	2 884	5 339 467	5 497	11 294 966	79	876 335	314	432 446	N
-	-	-	-	-	-	-	-	-	-	O
6 207	740 553	429	148 411	705	496 772	10	.	121	232 487	P
6 387	1 299 744	1 064	1 774 472	826	7 994 280	20	.	439	7 465 917	Q
5 984	1 266 699	1 024	1 742 287	653	6 828 059	17	.	107	4 043 082	86
403	33 044	40	32 185	173	1 166 221	3	.	332	3 422 835	87 - 88
13 099	1 543 240	1 629	573 773	1 228	2 063 314	24	.	2 266	2 224 067	R
35 007	4 455 203	2 387	1 624 308	4 167	3 946 382	91	207 254	1 915	3 005 935	S

Tabelle 5. Steuerpflichtige und steuerfreie Lieferungen und Leistungen in Bayern 2013

- Lieferungen und Leistungen

Ge- werbe- kenn- zahl	Wirtschaftszweig	Steuer- pflichtige	Lieferungen und Leistungen	Steuerpflichtige Lieferungen und Leistungen			
				zu 19%		zu 7%	
				Anzahl	1 000 EUR	Anzahl	1 000 EUR
<b>A - S</b>	<b>Summe aller Wirtschaftszweige .....</b>	<b>603 672</b>	<b>968 665 162</b>	<b>592 166</b>	<b>606 985 374</b>	<b>140 462</b>	<b>87 921 149</b>
A	Land- und Forstwirtschaft, Fischerei .....	20 136	5 467 883	19 513	2 432 574	10 598	2 594 117
01	Landwirtschaft, Jagd und damit verbundene Tätigkeiten .....	18 765	4 500 825	18 159	1 640 900	10 050	2 511 430
01.1	Anbau einjähriger Pflanzen .....	4 137	788 641	4 052	305 784	1 992	460 680
01.2	Anbau mehrjähriger Pflanzen .....	473	103 973	319	36 154	148	9 953
01.3	Betrieb von Baumschulen sowie Anbau von Pflanzen zu Vermehrungszwecken .....	364	225 211	355	47 884	312	165 503
01.4	Tierhaltung .....	1 493	796 674	1 385	111 491	896	531 800
01.5	Gemischte Landwirtschaft .....	10 987	1 980 380	10 761	774 660	6 278	1 153 884
01.6	Erbringung von landwirtschaftlichen Dienstleistungen .....	1 311	605 946	1 287	364 928	424	189 610
01.7	Jagd, Fallenstellerei und damit verbundene Tätigkeiten .....	-	-	-	-	-	-
02	Forstwirtschaft und Holzeinschlag .....	1 285	943 262	1 277	788 223	480	63 250
02.1	Forstwirtschaft .....	189	87 749	189	67 668	80	10 528
02.2	Holzeinschlag .....	247	509 821	243	411 383	104	34 927
02.3	Sammeln von wild wachsenden Produkten (ohne Holz) .....	-	-	-	-	-	-
02.4	Erbringung von Dienstleistungen für Forstwirtschaft und Holzeinschlag .....	849	345 693	845	309 172	296	17 795
03	Fischerei und Aquakultur .....	86	23 795	77	3 450	68	19 437
03.1	Fischerei .....	14	1 499	10	233	11	1 204
03.2	Aquakultur .....	72	22 296	67	3 218	57	18 233
B	Bergbau und Gewinnung von Steinen und Erden .....	534	1 709 229	534	1 464 727	42	1 849
05	Kohlenbergbau .....	-	-	-	-	-	-
05.1	Steinkohlenbergbau .....	-	-	-	-	-	-
05.2	Braunkohlenbergbau .....	-	-	-	-	-	-
06	Gewinnung von Erdöl und Erdgas .....	-	-	-	-	-	-
06.1	Gewinnung von Erdöl .....	-	-	-	-	-	-
06.2	Gewinnung von Erdgas .....	-	-	-	-	-	-
07	Erzbergbau .....	-	-	-	-	-	-
07.1	Eisenerzbergbau .....	-	-	-	-	-	-
07.2	NE-Metallerzbergbau .....	-	-	-	-	-	-
08	Gewinnung von Steinen und Erden, sonstiger Bergbau .....	534	1 709 229	534	1 464 727	42	1 849
08.1	Gewinnung von Natursteinen, Kies, Sand, Ton und Kaolin .....	494	1 482 971	494	1 287 013	30	1 345
08.9	Sonstiger Bergbau; Gewinnung von Steinen und Erden a.n.g. ....	40	226 257	40	177 714	12	504
09	Erbringung von Dienstleistungen für den Bergbau und für die Gewinnung von Steinen und Erden .....	-	-	-	-	-	-
09.1	Erbringung von Dienstleistungen für die Gewinnung von Erdöl und Erdgas .....	-	-	-	-	-	-
09.9	Erbringung von Dienstleistungen für den sonstigen Bergbau und die Gewinnung von Steinen und Erden .....	-	-	-	-	-	-
C	Verarbeitendes Gewerbe .....	42 924	383 371 653	42 160	180 473 359	12 038	23 655 981
10	Herstellung von Nahrungs- und Futtermitteln .....	6 540	28 780 412	6 301	1 719 968	5 953	21 565 799
10.1	Schlachten und Fleischverarbeitung .....	2 864	6 320 131	2 791	483 386	2 574	5 023 204
10.2	Fischverarbeitung .....	13	4 579	.	.	12	3 466
10.3	Obst- und Gemüseverarbeitung .....	139	855 396	132	102 386	101	570 824
10.4	Herstellung von pflanzlichen und tierischen Ölen und Fetten .....	37	39 684	32	5 938	29	28 421
10.5	Milchverarbeitung .....	239	12 245 063	176	229 938	218	8 924 134
10.6	Mahl- und Schälmaschinen, Herstellung von Stärke und Stärkeerzeugnissen .....	193	878 643	190	102 311	165	670 935



nach Steuersätzen, Vorsteuerabzug und Wirtschaftszweiggruppen

ohne Umsatzsteuer -

Steuerpflichtige Lieferungen und Leistungen				Steuerpfl. Umsätze nach §13b für die der Leistungsempf. die Steuer schuldet		Steuerfreie Lieferungen und Leistungen						Gewerbe- kenn- zahl
zu anderen Steuersätzen		nach § 24 Abs. 1 UStG				zusammen		darunter				
Anzahl	1 000 EUR	Anzahl	1 000 EUR	Anzahl	1 000 EUR	Anzahl	1 000 EUR	Fälle	1 000 EUR	Fälle	1 000 EUR	
<b>8 760</b>	<b>- 333 535</b>	<b>634</b>	<b>89 783</b>	<b>79 272</b>	<b>29 621 942</b>	<b>108 043</b>	<b>244 380 450</b>	<b>70 150</b>	<b>210 070 143</b>	<b>46 252</b>	<b>34 310 307</b>	<b>A - S</b>
186	1 283	511	72 442	582	33 678	3 304	333 789	694	276 874	2 742	56 915	A
169	1 228	507	70 382	490	28 725	3 075	248 160	550	213 790	2 635	34 370	01
39	166	55	3 354	97	4 478	668	14 179	94	3 959	600	10 220	01.1
5	125	303	56 596	7	11	59	1 134	35	655	29	478	01.2
.	.	.	.	26	378	65	11 373	50	10 748	24	626	01.3
.	.	.	.	29	792	257	152 524	69	149 850	202	2 674	01.4
99	821	141	9 077	260	13 592	1 849	28 346	220	9 233	1 679	19 113	01.5
7	48	5	1 282	71	9 474	177	40 603	82	39 344	101	1 259	01.6
-	-	-	-	-	-	-	-	-	-	-	-	01.7
17	55	4	2 060	.	.	.	.	125	62 258	.	.	02
.	.	.	.	.	.	37	9 535	16	5 039	26	4 496	02.1
.	.	.	.	17	640	53	62 643	32	45 006	27	17 637	02.2
-	-	-	-	-	-	-	-	-	-	-	-	02.3
.	.	.	.	67	4 257	.	.	77	12 213	.	.	02.4
.	.	.	.	.	.	.	.	19	827	.	.	03
-	-	-	-	-	-	4	62	.	.	.	.	03.1
-	-	-	-	-	-	.	.	.	.	.	.	03.2
45	148	-	-	148	58 313	160	184 191	128	178 246	54	5 945	B
-	-	-	-	-	-	-	-	-	-	-	-	05
-	-	-	-	-	-	-	-	-	-	-	-	05.1
-	-	-	-	-	-	-	-	-	-	-	-	05.2
-	-	-	-	-	-	-	-	-	-	-	-	06
-	-	-	-	-	-	-	-	-	-	-	-	06.1
-	-	-	-	-	-	-	-	-	-	-	-	06.2
-	-	-	-	-	-	-	-	-	-	-	-	07
-	-	-	-	-	-	-	-	-	-	-	-	07.1
-	-	-	-	-	-	-	-	-	-	-	-	07.2
45	148	-	-	148	58 313	160	184 191	128	178 246	54	5 945	08
.	.	-	-	137	55 494	.	.	119	133 229	.	.	08.1
.	.	-	-	11	2 819	.	.	9	45 017	.	.	08.9
-	-	-	-	-	-	-	-	-	-	-	-	09
-	-	-	-	-	-	-	-	-	-	-	-	09.1
-	-	-	-	-	-	-	-	-	-	-	-	09.9
1 325	- 283 325	16	7 399	10 626	5 681 114	14 853	173 837 124	13 804	172 041 426	2 491	1 795 698	C
.	.	.	.	193	40 071	988	5 454 073	753	5 438 092	370	15 981	10
.	.	.	.	61	33 909	280	779 282	181	774 472	125	4 809	10.1
.	.	.	.	.	.	.	.	.	.	.	.	10.2
.	.	.	.	.	.	54	181 690	53	179 996	13	1 694	10.3
.	.	.	.	.	.	.	.	.	.	.	.	10.4
.	.	.	.	.	.	85	3 088 461	69	3 084 063	45	4 398	10.5
.	.	-	-	19	705	.	.	49	104 339	.	.	10.6

Tabelle 5. Steuerpflichtige und steuerfreie Lieferungen und Leistungen in Bayern 2013

- Lieferungen und Leistungen

Ge- werbe- kenn- zahl	Wirtschaftszweig	Steuer- pflichtige	Lieferungen und Leistungen	Steuerpflichtige Lieferungen und Leistungen			
				zu 19%		zu 7%	
				Anzahl	1 000 EUR	Anzahl	1 000 EUR
10.7	Herstellung von Back- und Teigwaren .....	2 571	4 225 583	2 503	341 327	2 447	3 656 402
10.8	Herstellung von sonstigen Nahrungsmitteln .....	323	3 273 362	308	366 026	271	1 934 728
10.9	Herstellung von Futtermitteln .....	161	937 972	.	.	136	753 683
11	Getränkeherstellung .....	881	4 324 969	879	3 783 869	477	44 541
12	Tabakverarbeitung .....	5	.	.	.	.	.
13	Herstellung von Textilien .....	880	3 614 301	878	1 899 131	73	48 782
13.1	Spinnstoffaufbereitung und Spinnerei .....	38	567 770	38	240 538	8	177
13.2	Weberei .....	90	681 281	90	350 140	9	7
13.3	Veredlung von Textilien und Bekleidung .....	248	192 263	247	159 495	16	99
13.9	Herstellung von sonstigen Textilwaren .....	504	2 172 987	503	1 148 958	40	48 500
14	Herstellung von Bekleidung .....	914	3 287 988	910	2 288 116	59	4 714
14.1	Herstellung von Bekleidung (ohne Pelzbekleidung) .....	843	3 217 097	839	2 230 210	54	4 679
14.2	Herstellung von Pelzwaren .....	43	8 888	43	7 529	.	.
14.3	Herstellung von Bekleidung aus gewirktem und gestricktem Stoff .....	28	62 004	28	50 377	.	.
15	Herstellung von Leder, Lederwaren und Schuhen .....	295	2 356 544	294	1 364 673	64	9 377
15.1	Herstellung von Leder und Lederwaren (ohne Herstellung von Lederbekleidung) .....	183	178 221	182	122 331	8	1 186
15.2	Herstellung von Schuhen .....	112	2 178 323	112	1 242 342	56	8 191
16	Herstellung von Holz-, Flecht-, Korb- und Korkwaren (ohne Möbel) .....	3 103	5 928 657	3 088	4 044 345	920	208 409
16.1	Säge-, Hobel- und Holzimprägnierwerke .....	1 253	2 040 532	1 250	1 432 787	729	137 646
16.2	Herstellung von sonstigen Holz-, Korb-, Flecht- und Korbwaren (ohne Möbel) .....	1 850	3 888 125	1 838	2 611 558	191	70 763
17	Herstellung von Papier, Pappe und Waren daraus .....	395	7 951 520	395	6 365 621	79	18 249
17.1	Herstellung von Holz- und Zellstoff, Papier, Karton und Pappe .....	85	4 804 981	85	4 080 905	16	12 921
17.2	Herstellung von Waren aus Papier, Karton und Pappe .....	310	3 146 539	310	2 284 716	63	5 328
18	Herstellung von Druckerzeugnissen; Vervielfältigung von bespielten Ton-, Bild- und Datenträgern .....	2 355	5 579 676	2 347	3 646 931	891	506 190
18.1	Herstellung von Druckerzeugnissen .....	2 212	5 483 281	2 207	3 562 655	840	501 919
18.2	Vervielfältigung von bespielten Ton-, Bild- und Datenträgern .....	143	96 395	140	84 276	51	4 271
19	Kokerei und Mineralölverarbeitung .....	15	17 375 295	15	15 682 364	3	8 454
19.1	Kokerei .....	1	.	.	.	.	.
19.2	Mineralölverarbeitung .....	14	.	.	.	.	.
20	Herstellung von chemischen Erzeugnissen .....	703	12 328 912	695	5 540 412	114	40 498
20.1	Herstellung von chem. Grundstoffen, Düngemitteln u. Stickst.verb., Kunstst. u. synth. Kautschuk in Primärformen .....	223	7 029 784	220	2 456 037	31	22 197
20.2	Herstellung von Schädlingsbekämpfung-, Pflanzenschutz- und Desinfektionsmitteln .....	16	34 155	15	19 083	.	.
20.3	Herstellung von Anstrichmitteln, Druckfarben und Kittens .....	76	696 010	76	453 152	10	38
20.4	Herstellung von Seifen, Wasch-, Reinigungs- und Körperpflegemitteln sowie von Duftstoffen .....	184	900 834	182	508 921	46	16 622
20.5	Herstellung von sonstigen chemischen Erzeugnissen .....	193	2 973 298	191	1 823 206	23	1 451
20.6	Herstellung von Chemiefasern .....	11	694 830	11	280 014	.	.
21	Herstellung von pharmazeutischen Erzeugnissen .....	175	5 608 159	169	4 013 219	70	177 142
21.1	Herstellung von pharmazeutischen Grundstoffen .....	25	258 118	25	150 050	.	.
21.2	Herstellung von pharmazeutischen Spezialitäten und sonstigen pharmazeutischen Erzeugnissen .....	150	5 350 041	144	3 863 169	.	.
22	Herstellung von Gummi- und Kunststoffwaren .....	1 249	15 116 681	1 243	9 532 802	79	5 301

nach Steuersätzen, Vorsteuerabzug und Wirtschaftszweiggruppen

ohne Umsatzsteuer -

Steuerpflichtige Lieferungen und Leistungen				Steuerpfl. Umsätze nach §13b für die der Leistungsempf. die Steuer schuldet		Steuerfreie Lieferungen und Leistungen						Gewerbe-kenn-zahl
zu anderen Steuersätzen		nach § 24 Abs. 1 UStG				zusammen		darunter				
Anzahl	1 000 EUR	Anzahl	1 000 EUR	Anzahl	1 000 EUR	Anzahl	1 000 EUR	Fälle	1 000 EUR	Fälle	1 000 EUR	
3	1	-	-	37	355	275	227 497	181	225 105	118	2 392	10.7
.	.	.	.	23	2 069	161	970 547	152	969 013	33	1 534	10.8
6	89	.	.	7	73	67	96 565	58	95 767	18	798	10.9
75	- 221	9	7 295	100	3 569	325	485 915	258	463 647	156	22 268	11
.	.	.	.	.	.	.	.	.	.	.	.	12
43	11	-	-	86	7 868	411	1 658 508	397	1 642 762	60	15 747	13
6	1	-	-	12	1 421	23	325 633	23	325 608	3	25	13.1
8	- 20	-	-	10	77	59	331 076	58	330 123	18	953	13.2
6	13	-	-	15	71	81	32 585	76	31 608	11	977	13.3
23	17	-	-	49	6 299	248	969 213	240	955 422	28	13 791	13.9
49	- 62	-	-	27	5 028	375	990 193	353	968 689	56	21 504	14
.	.	-	-	.	.	.	.	331	955 743	.	.	14.1
.	.	-	-	.	.	.	.	13	1 342	.	.	14.2
.	.	-	-	.	.	9	11 604	9	11 604	-	-	14.3
10	0	-	-	18	442 826	119	539 668	114	538 883	23	786	15
4	1	-	-	13	114	76	54 589	73	54 517	13	71	15.1
6	- 1	-	-	5	442 711	43	485 080	41	484 365	10	715	15.2
.	.	-	-	1 001	177 169	699	1 497 757	635	1 482 408	109	15 349	16
.	.	-	-	226	23 227	283	446 782	257	438 587	43	8 196	16.1
.	.	-	-	775	153 941	416	1 050 975	378	1 043 821	66	7 154	16.2
19	- 331	-	-	67	24 228	221	1 543 753	218	1 538 553	26	5 199	17
9	- 352	-	-	17	19 878	48	691 629	47	687 157	12	4 472	17.1
10	21	-	-	50	4 350	173	852 123	171	851 396	14	727	17.2
79	- 92	-	-	.	.	966	1 364 431	903	1 357 184	169	7 247	18
.	.	-	-	212	62 192	915	1 356 562	859	1 349 950	158	6 612	18.1
.	.	-	-	.	.	51	7 870	44	7 234	11	635	18.2
5	49	-	-	.	.	.	.	.	.	.	.	19
.	.	-	-	.	.	.	.	.	.	.	.	19.1
.	.	-	-	.	.	.	.	.	.	.	.	19.2
43	- 132	-	-	124	33 885	439	6 714 247	423	6 004 228	64	710 020	20
12	- 163	-	-	59	8 074	147	4 543 639	145	3 837 337	22	706 303	20.1
.	.	-	-	4	22	11	14 893	11	14 893	-	-	20.2
.	.	-	-	18	225	.	.	58	242 539	.	.	20.3
11	8	-	-	14	20 530	92	354 753	83	354 226	17	527	20.4
6	10	-	-	25	4 991	121	1 143 642	118	1 140 504	14	3 138	20.5
-	-	-	-	4	42	.	.	8	414 729	.	.	20.6
6	34	-	-	20	20 760	123	1 397 004	119	1 394 048	19	2 956	21
-	-	-	-	.	.	18	105 894	18	105 894	-	-	21.1
6	34	-	-	.	.	105	1 291 109	101	1 288 154	19	2 956	21.2
80	345	-	-	400	202 432	852	5 375 801	838	5 342 859	90	32 942	22

Tabelle 5. Steuerpflichtige und steuerfreie Lieferungen und Leistungen in Bayern 2013

- Lieferungen und Leistungen

Ge- werbe- kenn- zahl	Wirtschaftszweig	Steuer- pflichtige	Lieferungen und Leistungen	Steuerpflichtige Lieferungen und Leistungen			
				zu 19%		zu 7%	
				Anzahl	1 000 EUR	Anzahl	1 000 EUR
22.1	Herstellung von Gummiwaren .....	150	1 382 844	149	895 850	12	120
22.2	Herstellung von Kunststoffwaren .....	1 099	13 733 837	1 094	8 636 952	67	5 181
23	Herstellung von Glas und Glaswaren, Keramik, Verarbeitung von Steinen und Erden .....	2 373	9 165 421	2 358	7 005 566	196	4 115
23.1	Herstellung von Glas und Glaswaren .....	297	1 573 082	295	948 910	35	597
23.2	Herstellung von feuerfesten keramischen Werkstoffen und Waren .....	22	426 890	22	247 158	3	48
23.3	Herstellung von keramischen Baumaterialien .....	124	561 153	121	487 943	11	51
23.4	Herstellung von sonstigen Porzellan- und keramischen Erzeugnissen .....	300	991 257	299	572 550	43	1 145
23.5	Herstellung von Zement, Kalk und gebranntem Gips .....	24	290 555	24	265 218	5	17
23.6	Herstellung von Erzeugnissen aus Beton, Zement und Gips .....	449	4 189 398	443	3 538 760	39	708
23.7	Be- und Verarbeitung von Naturwerksteinen und Natursteinen a.n.g. ....	1 063	561 578	1 060	472 865	51	895
23.9	Herstellung von Schleifkörpern, Schleifmitteln auf Unterlage und sonstigen Erzeugnissen aus nichtmetallischen Mineralien a.n.g. ....	94	571 508	94	472 162	9	654
24	Metallerzeugung und -bearbeitung .....	619	.	.	.	.	.
24.1	Erzeugung von Roheisen, Stahl und Ferrolegierungen .....	169	.	.	.	.	.
24.2	Herstellung von Stahlrohren, Rohrform-, Rohrverschluss- und Rohrverbindungsstücken aus Stahl .....	44	294 487	43	212 933	.	.
24.3	Sonstige erste Bearbeitung von Eisen und Stahl .....	46	266 708	46	197 337	-	-
24.4	Erzeugung und erste Bearbeitung von NE-Metallen .....	210	1 488 673	210	793 339	11	92
24.5	Gießereien .....	150	1 512 179	148	1 086 557	17	1 870
25	Herstellung von Metallerzeugnissen .....	6 698	15 791 402	6 634	11 426 709	254	3 372
25.1	Stahl- und Leichtmetallbau .....	1 390	3 765 909	1 371	2 588 949	42	770
25.2	Herstellung von Metalltanks und -behältern; Herstellung von Heizkörpern und -kesseln für Zentralheizungen .....	99	714 133	93	507 870	4	61
25.3	Herstellung von Dampfkesseln (ohne Zentralheizungskessel) .....	2	.	.	.	.	.
25.4	Herstellung von Waffen und Munition .....	56	147 842	56	32 740	14	30
25.5	Herstellung von Schmiede-, Press-, Zieh- und Stanzteilen, gewalzten Ringen und pulvermetallurgischen Erzeugnissen .....	339	2 176 823	338	1 477 852	17	191
25.6	Oberflächenveredlung und Wärmebehandlung; Mechanik a.n.g. ....	3 287	2 712 463	3 259	2 403 002	106	1 013
25.7	Herstellung von Schneidwaren, Werkzeugen, Schließern und Beschlägen aus unedlen Metallen .....	634	.	.	.	.	.
25.9	Herstellung von sonstigen Metallwaren .....	891	4 198 473	884	2 995 176	34	817
26	Herstellung von DV-Geräten, elektronischen und optischen Erzeugnissen .....	2 224	52 473 106	2 214	23 381 165	209	127 182
26.1	Herstellung von elektronischen Bauelementen und Leiterplatten .....	576	35 163 314	574	13 273 873	36	59 441
26.2	Herstellung von DV-Geräten und peripheren Geräten .....	362	6 521 547	362	4 682 052	17	218
26.3	Herstellung von Geräten und Einrichtungen der Telekommunikationstechnik .....	278	2 535 276	274	1 647 112	19	545
26.4	Herstellung von Geräten der Unterhaltungselektronik .....	148	812 924	148	595 270	13	706
26.5	Herstellung von elektrischen Mess-, Kontroll-, Navigations- u.ä. Instrumenten und Vorrichtungen; Herstellung von Uhren .....	628	5 869 461	624	2 512 634	.	.
26.6	Herstellung von Bestrahlungs- und Elektrotherapiegeräten und elektromedizinischen Geräten .....	105	491 556	105	169 493	60	62 968
26.7	Herstellung von optischen und fotografischen Instrumenten und Geräten .....	81	1 039 520	81	477 064	7	1 641
26.8	Herstellung von magnetischen und optischen Datenträgern .....	46	39 508	46	23 669	.	.

nach Steuersätzen, Vorsteuerabzug und Wirtschaftszweiggruppen

ohne Umsatzsteuer -

Steuerpflichtige Lieferungen und Leistungen				Steuerpfl. Umsätze nach §13b für die der Leistungempf. die Steuer schuldet		Steuerfreie Lieferungen und Leistungen						Gewerbe- kenn- zahl
zu anderen Steuersätzen		nach § 24 Abs. 1 UStG				zusammen		darunter				
Anzahl	1 000 EUR	Anzahl	1 000 EUR			Anzahl	1 000 EUR	Fälle	1 000 EUR	Fälle	1 000 EUR	
11	- 79	-	-	36	37 823	93	449 129	93	439 460	5	9 670	22.1
69	424	-	-	364	164 608	759	4 926 672	745	4 903 399	85	23 272	22.2
136	36	-	-	840	285 378	685	1 870 326	606	1 846 726	155	23 600	23
11	52	-	-	88	18 806	155	604 718	150	601 967	16	2 751	23.1
.	.	-	-	6	1 981	.	.	16	177 699	.	.	23.2
8	3	-	-	52	9 976	44	63 179	38	62 871	13	309	23.3
9	10	-	-	39	2 625	116	414 927	103	414 537	25	391	23.4
.	.	-	-	9	3 750	.	.	9	19 254	.	.	23.5
61	-	-	-	188	180 412	148	469 519	127	452 265	45	17 254	23.6
32	- 33	-	-	435	67 059	143	20 791	111	20 340	41	451	23.7
11	1	-	-	23	769	52	97 924	52	97 794	7	130	23.9
.	.	.	.	.	.	.	.	.	.	.	.	24
.	.	.	.	.	.	.	.	.	.	.	.	24.1
.	.	-	-	22	11 862	17	69 688	15	69 624	3	64	24.2
.	.	-	-	.	.	22	62 644	21	62 610	4	35	24.3
6	11	-	-	88	99 361	71	595 869	69	590 359	9	5 510	24.4
3	- 7	-	-	63	22 037	96	401 721	92	401 707	15	14	24.5
176	- 379	-	-	3 106	893 547	2 009	3 468 152	1 878	3 449 698	265	18 454	25
62	- 503	-	-	847	564 333	374	612 360	348	610 441	52	1 918	25.1
5	54	-	-	48	50 566	43	155 582	41	155 394	6	188	25.2
.	.	.	.	.	.	.	.	.	.	.	.	25.3
-	-	-	-	6	35	30	115 037	30	115 037	-	-	25.4
6	- 99	-	-	160	53 180	151	645 699	145	645 300	15	399	25.5
51	128	-	-	1 479	145 096	731	163 224	656	160 508	111	2 715	25.6
.	.	.	.	.	.	.	.	.	.	.	.	25.7
28	- 59	-	-	349	57 941	357	1 144 598	344	1 132 427	50	12 171	25.9
78	- 8 055	-	-	420	1 610 685	1 229	27 362 128	1 180	27 028 824	135	333 304	26
22	- 7 248	-	-	126	1 169 940	340	20 667 308	333	20 347 355	34	319 953	26.1
12	- 100	-	-	35	341 640	142	1 497 738	131	1 497 098	20	640	26.2
6	- 417	-	-	65	38 829	131	849 207	120	842 796	22	6 411	26.3
7	- 132	-	-	30	2 330	70	214 751	66	215 754	10	- 1 002	26.4
.	.	-	-	145	56 761	424	3 298 850	418	3 292 278	29	6 572	26.5
.	.	-	-	.	.	49	258 571	44	258 342	9	229	26.6
6	- 140	-	-	8	650	57	560 305	54	559 963	8	342	26.7
-	-	-	-	.	.	16	15 398	14	15 238	3	160	26.8

Tabelle 5. Steuerpflichtige und steuerfreie Lieferungen und Leistungen in Bayern 2013

- Lieferungen und Leistungen

Ge- werbe- kenn- zahl	Wirtschaftszweig	Steuer- pflichtige	Lieferungen und Leistungen	Steuerpflichtige Lieferungen und Leistungen			
				zu 19%		zu 7%	
				Anzahl	1 000 EUR	Anzahl	1 000 EUR
27	Herstellung von elektrischen Ausrüstungen .....	1 374	17 256 441	1 367	9 553 732	75	1 632
27.1	Herstellung von Elektromotoren, Generatoren, Transformatoren, Elektrizitätsverteilungs- und -schaltanlagen .....	311	2 525 189	309	1 456 737	19	437
27.2	Herstellung von Batterien und Akkumulatoren .....	26	196 040	26	127 743	4	2
27.3	Herstellung von Kabeln und elektrischem Installationsmaterial .....	169	.	.	.	.	.
27.4	Herstellung von elektrischen Lampen und Leuchten .....	173	2 910 636	172	990 780	14	46
27.5	Herstellung von Haushaltsgeräten .....	48	.	.	.	.	.
27.9	Herstellung von sonstigen elektrischen Ausrüstungen und Geräten a.n.g. ....	647	4 482 586	644	2 898 028	26	467
28	Maschinenbau .....	3 192	40 072 276	3 150	20 410 852	194	8 871
28.1	Herstellung von nicht wirtschaftszweigspezifischen Maschinen .....	266	10 826 047	263	4 747 161	18	1 420
28.2	Herstellung von sonstigen nicht wirtschaftszweigspezifischen Maschinen .....	1 290	8 564 565	1 276	5 468 016	59	3 049
28.3	Herstellung von land- und forstwirtschaftlichen Maschinen .....	150	2 737 630	148	1 916 911	16	533
28.4	Herstellung von Werkzeugmaschinen .....	353	1 806 960	347	1 112 338	19	83
28.9	Herstellung von Maschinen für sonstige bestimmte Wirtschaftszweige .....	1 133	16 137 074	1 116	7 166 426	82	3 786
29	Herstellung von Kraftwagen und Kraftwagenteilen .....	578	80 511 546	573	24 846 021	38	15 121
29.1	Herstellung von Kraftwagen und Kraftwagenmotoren .....	62	.	.	.	.	.
29.2	Herstellung von Karosserien, Aufbauten und Anhängern .....	222	.	.	.	.	.
29.3	Herstellung von Teilen und Zubehör für Kraftwagen .....	294	.	.	.	.	.
30	Sonstiger Fahrzeugbau .....	202	31 316 237	199	5 588 970	24	5 772
30.1	Schiff- und Bootsbau .....	50	.	.	.	.	.
30.2	Schienenfahrzeugbau .....	18	39 287	17	24 725	-	-
30.3	Luft- und Raumfahrzeugbau .....	50	29 677 107	48	4 412 302	9	5 695
30.4	Herstellung von militärischen Kampffahrzeugen .....	3	.	.	.	.	.
30.9	Herstellung von Fahrzeugen a.n.g. ....	81	737 500	81	538 214	7	16
31	Herstellung von Möbeln .....	2 583	3 745 599	2 572	3 152 771	138	4 021
32	Herstellung von sonstigen Waren .....	4 185	7 812 667	3 888	4 139 468	2 018	844 734
32.1	Herstellung von Münzen, Schmuck und ähnlichen Erzeugnissen .....	765	460 063	764	299 559	.	.
32.2	Herstellung von Musikinstrumenten .....	320	103 222	320	68 829	.	.
32.3	Herstellung von Sportgeräten .....	121	396 766	120	252 283	25	16 561
32.4	Herstellung von Spielwaren .....	131	1 211 316	131	700 723	39	4 969
32.5	Herstellung von medizinischen und zahnmedizinischen Apparaten und Materialien .....	2 164	3 515 871	1 870	1 582 237	1 770	744 872
32.9	Herstellung von Erzeugnissen a.n.g. ....	684	2 125 430	683	1 235 837	88	76 723
33	Reparatur und Installation von Maschinen und Ausrüstungen .....	1 386	1 419 085	1 371	1 084 942	69	1 522
33.1	Reparatur von Metallernzeugnissen, Maschinen und Ausrüstungen .....	799	547 788	796	474 155	47	709
33.2	Installation von Maschinen und Ausrüstungen a.n.g. ....	587	871 296	575	610 787	22	812
D	Energieversorgung .....	25 304	41 275 126	25 276	34 734 562	2 377	1 474 023
35	Energieversorgung .....	25 304	41 275 126	25 276	34 734 562	2 377	1 474 023
35.1	Elektrizitätsversorgung .....	23 951	35 694 418	23 932	29 827 952	2 070	1 422 912
35.2	Gasversorgung .....	788	5 144 877	783	4 515 374	247	28 478
35.3	Wärme- und Kälteversorgung .....	565	435 831	561	391 236	60	22 633
E	Wasserversorgung; Abwasser- und Abfallentsorgung, Beseitigung von Umweltverschmutzungen .....	2 594	5 142 028	2 285	2 974 385	1 581	800 587
36	Wasserversorgung .....	1 493	1 471 684	1 204	661 400	1 441	782 426

nach Steuersätzen, Vorsteuerabzug und Wirtschaftszweiggruppen

ohne Umsatzsteuer -

Steuerpflichtige Lieferungen und Leistungen				Steuerpfl. Umsätze nach §13b für die der Leistungempf. die Steuer schuldet		Steuerfreie Lieferungen und Leistungen						Gewerbe- kenn- zahl
zu anderen Steuersätzen		nach § 24 Abs. 1 UStG				zusammen		darunter				
Anzahl	1 000 EUR	Anzahl	1 000 EUR	Anzahl	1 000 EUR	Anzahl	1 000 EUR	Fälle	1 000 EUR	Fälle	1 000 EUR	
55	- 338	-	-	395	273 989	701	7 427 426	679	7 398 667	90	28 759	27
15	- 80	-	-	111	41 894	155	1 026 201	154	1 024 319	20	1 882	27.1
.	.	-	-	7	289	.	.	14	68 004	.	.	27.2
.	.	-	-	.	.	.	.	.	.	.	.	27.3
7	9	-	-	37	7 267	100	1 912 535	98	1 887 267	11	25 268	27.4
.	.	-	-	.	.	.	.	.	.	.	.	27.5
20	- 244	-	-	169	101 417	330	1 482 919	314	1 482 626	42	293	27.9
158	- 2 823	-	-	1 227	840 011	1 861	18 815 366	1 813	18 660 059	219	155 307	28
16	- 207	-	-	105	80 567	180	5 997 106	179	5 876 197	25	120 909	28.1
60	- 2 541	-	-	512	420 451	694	2 675 591	671	2 656 385	85	19 206	28.2
11	- 2	-	-	56	5 056	86	815 131	84	815 075	6	57	28.3
10	- 98	-	-	141	43 541	178	651 096	173	650 844	19	253	28.4
61	25	-	-	413	290 395	723	8 676 442	706	8 661 558	84	14 883	28.9
32	- 1 622	-	-	164	230 593	293	55 421 432	278	55 087 391	68	334 041	29
.	.	-	-	.	.	.	.	.	.	.	.	29.1
.	.	-	-	.	.	.	.	.	.	.	.	29.2
.	.	-	-	.	.	.	.	.	.	.	.	29.3
15	- 270 870	-	-	30	145 369	101	25 846 997	101	25 831 662	15	15 335	30
.	.	-	-	.	.	.	.	.	.	.	.	30.1
.	.	-	-	.	.	6	12 220	6	12 220	-	-	30.2
10	- 268 534	-	-	6	142 115	40	25 385 529	40	25 374 885	6	10 644	30.3
.	.	-	-	.	.	.	.	.	.	.	.	30.4
.	.	-	-	.	.	36	198 857	36	198 848	5	9	30.9
.	.	-	-	1 000	84 939	451	503 942	402	502 064	92	1 878	31
66	- 330	-	-	553	25 823	1 357	2 802 972	1 257	2 786 033	207	16 939	32
.	.	-	-	204	11 930	226	147 356	205	146 797	45	559	32.1
.	.	-	-	20	425	161	33 551	150	33 375	22	176	32.2
4	- 4	-	-	13	1 284	83	126 641	80	125 096	13	1 545	32.3
16	- 17	-	-	12	1 324	78	504 318	78	504 091	12	226	32.4
20	- 250	-	-	220	4 210	489	1 184 802	435	1 177 938	81	6 864	32.5
21	- 84	-	-	84	6 649	320	806 304	309	798 735	34	7 569	32.9
20	111	-	-	368	119 370	387	213 140	349	212 171	64	969	33
11	104	-	-	172	27 578	234	45 242	208	44 518	46	724	33.1
9	7	-	-	196	91 791	153	167 898	141	167 653	18	245	33.2
172	- 3 259	32	626	766	4 649 105	1 540	420 070	379	123 405	1 229	296 665	D
172	- 3 259	32	626	766	4 649 105	1 540	420 070	379	123 405	1 229	296 665	35
148	1 370	32	626	676	4 045 823	1 376	395 736	330	103 805	1 110	291 931	35.1
19	- 4 627	-	-	43	595 538	111	10 113	26	5 585	88	4 527	35.2
5	- 2	-	-	47	7 744	53	14 221	23	14 015	31	206	35.3
.	.	-	-	597	799 128	409	567 113	303	498 166	143	68 947	E
.	.	-	-	63	12 397	85	15 235	20	806	73	14 428	36

Tabelle 5. Steuerpflichtige und steuerfreie Lieferungen und Leistungen in Bayern 2013

- Lieferungen und Leistungen

Ge- werbe- kenn- zahl	Wirtschaftszweig	Steuer- pflichtige	Lieferungen und Leistungen	Steuerpflichtige Lieferungen und Leistungen			
				zu 19%		zu 7%	
				Anzahl	1 000 EUR	Anzahl	1 000 EUR
37	Abwasserentsorgung .....	125	103 127	125	93 753	8	1 266
38	Sammlung, Behandlung und Beseitigung von Abfällen; Rückgewinnung .....	897	3 463 956	877	2 142 299	.	.
38.1	Sammlung von Abfällen .....	251	718 336	248	592 449	38	2 304
38.2	Abfallbehandlung und -beseitigung .....	300	788 139	296	689 591	59	12 411
38.3	Rückgewinnung .....	346	1 957 481	333	860 259	33	2 155
39	Beseitigung von Umweltverschmutzungen und sonstige Entsorgung .....	79	103 262	79	76 933	.	.
F	Baugewerbe .....	61 570	49 039 441	59 285	34 857 314	2 020	53 259
41	Hochbau .....	5 205	15 175 780	4 989	9 332 681	206	15 876
41.1	Erschließung von Grundstücken; Bauträger .....	1 315	3 142 061	1 238	1 228 655	67	10 039
41.2	Bau von Gebäuden .....	3 890	12 033 718	3 751	8 104 026	139	5 837
42	Tiefbau .....	1 164	4 354 902	1 088	2 966 292	47	1 200
42.1	Bau von Straßen und Bahnverkehrsstrecken .....	549	3 077 405	517	1 997 642	29	343
42.2	Leitungstiefbau und Kläranlagenbau .....	295	756 191	278	588 882	8	767
42.9	Sonstiger Tiefbau .....	320	521 306	293	379 768	10	90
43	Vorbereitende Baustellenarbeiten, Bauinstallation und sonstiges Ausbaugewerbe .....	55 201	29 508 759	53 208	22 558 341	1 767	36 183
43.1	Abbrucharbeiten und vorbereitende Baustellenarbeiten .....	1 977	1 148 643	1 881	786 081	100	5 020
43.2	Bauinstallation .....	19 719	14 041 705	18 790	10 764 802	705	14 107
43.3	Sonstiger Ausbau .....	23 800	7 952 846	23 232	6 216 060	635	9 262
43.9	Sonstige spezialisierte Bautätigkeiten .....	9 705	6 365 565	9 305	4 791 398	327	7 794
G	Handel; Instandhaltung und Reparatur von Kraftfahrzeugen .....	111 458	260 833 329	109 648	187 762 120	33 803	43 333 882
45	Handel mit Kraftfahrzeugen; Instandhaltung und Reparatur von Kraftfahrzeugen .....	19 776	36 063 050	19 698	31 351 474	1 307	41 974
45.1	Handel mit Kraftwagen .....	7 700	21 322 715	7 650	19 162 842	622	20 770
45.2	Instandhaltung und Reparatur von Kraftwagen .....	6 989	3 893 760	6 988	3 776 577	411	10 300
45.3	Handel mit Kraftwagenteilen und -zubehör .....	4 017	10 082 468	3 991	7 714 995	205	10 002
45.4	Handel mit Krafträdern, Kraftradteilen und -zubehör; Instandhaltung und Reparatur von Krafträdern .....	1 070	764 106	1 069	697 060	69	902
46	Großhandel (ohne Handel mit Kraftfahrzeugen) .....	27 456	135 206 516	26 707	91 439 240	6 555	23 251 983
46.1	Handelsvermittlung .....	9 630	4 123 713	9 514	3 017 640	1 284	574 568
46.2	Großhandel mit landwirtschaftlichen Grundstoffen und lebenden Tieren .....	1 526	6 731 301	1 437	1 244 375	1 309	4 774 248
46.3	Großhandel mit Nahrungs- und Genussmitteln, Getränken und Tabakwaren .....	2 406	22 599 550	2 215	6 411 871	1 869	14 202 038
46.4	Großhandel mit Gebrauchs- und Verbrauchsgütern .....	4 278	30 944 261	4 217	25 098 916	845	1 476 882
46.5	Großhandel mit Geräten der Informations- und Kommunikationstechnik .....	853	10 319 431	845	7 740 989	64	270
46.6	Großhandel mit sonstigen Maschinen, Ausrüstungen und Zubehör .....	3 308	9 793 641	3 238	7 754 358	286	127 332
46.7	Sonstiger Großhandel .....	4 168	47 648 126	3 999	38 051 731	657	1 612 919
46.9	Großhandel ohne ausgeprägten Schwerpunkt .....	1 287	3 046 493	1 242	2 119 359	241	483 726
47	Einzelhandel (ohne Handel mit Kraftfahrzeugen) .....	64 226	89 563 763	63 243	64 971 406	25 941	20 039 925
47.1	Einzelhandel mit Waren verschiedener Art (in Verkaufsräumen) .....	8 151	23 956 655	8 041	8 951 540	4 686	14 548 263
47.2	Einzelhandel mit Nahrungs- und Genussmitteln, Getränken und Tabakwaren (in Verkaufsräumen) .....	7 109	4 162 691	6 768	1 787 484	5 479	2 267 476
47.3	Einzelhandel mit Motorenkraftstoffen (Tankstellen) .....	1 509	3 723 852	1 509	3 553 069	1 281	161 880



nach Steuersätzen, Vorsteuerabzug und Wirtschaftszweiggruppen

ohne Umsatzsteuer -

Steuerpflichtige Lieferungen und Leistungen				Steuerpfl. Umsätze nach §13b für die der Leistungempf. die Steuer schuldet		Steuerfreie Lieferungen und Leistungen						Gewerbe- kenn- zahl
zu anderen Steuersätzen		nach § 24 Abs. 1 UStG				zusammen		darunter				
Anzahl	1 000 EUR	Anzahl	1 000 EUR			Anzahl	1 000 EUR	Fälle	1 000 EUR	Fälle	1 000 EUR	
5	1	-	-	36	2 307	19	5 799	15	4 271	6	1 528	37
51	568	.	.	474	768 312	292	535 889	258	482 917	60	52 972	38
22	42	-	-	130	61 936	59	61 605	52	10 705	14	50 900	38.1
.	.	.	.	122	71 788	76	13 809	60	13 592	21	217	38.2
11	5	-	-	222	634 587	157	460 475	146	458 620	25	1 856	38.3
.	.	-	-	24	16 112	13	10 190	10	10 172	4	18	39
.	.	.	.	39 023	10 467 121	5 138	3 668 038	3 291	832 965	2 121	2 835 073	F
160	- 4 286	-	-	2 839	2 930 765	955	2 900 743	236	178 076	791	2 722 666	41
22	- 967	-	-	301	293 916	463	1 610 418	37	19 503	442	1 590 915	41.1
138	- 3 319	-	-	2 538	2 636 849	492	1 290 325	199	158 573	349	1 131 752	41.2
22	- 193	-	-	739	1 341 146	147	46 457	99	22 859	57	23 599	42
14	- 217	-	-	363	1 039 291	75	40 346	44	17 266	36	23 081	42.1
5	- 39	-	-	192	162 251	44	4 331	37	4 196	10	135	42.2
3	63	-	-	184	139 604	28	1 781	18	1 397	11	383	42.9
.	.	.	.	35 445	6 195 210	4 036	720 837	2 956	632 030	1 273	88 808	43
28	90	-	-	1 363	352 699	144	4 754	90	3 491	59	1 263	43.1
.	.	.	.	12 501	2 867 207	1 663	397 004	1 252	383 677	507	13 327	43.2
215	65	-	-	15 271	1 600 827	1 558	126 633	1 160	90 385	451	36 248	43.3
.	.	.	.	6 310	1 374 478	671	192 447	454	154 477	256	37 969	43.9
1 862	1 563	13	444	10 478	3 083 932	34 484	26 651 387	30 340	24 729 641	7 451	1 921 747	G
524	533	-	-	2 633	118 719	7 567	4 550 350	6 596	4 464 997	2 261	85 353	45
237	- 28	-	-	890	28 101	4 174	2 111 030	3 766	2 048 721	1 234	62 309	45.1
190	344	-	-	1 086	7 699	1 568	98 841	1 218	91 067	585	7 775	45.2
89	216	-	-	544	79 975	1 371	2 277 279	1 238	2 263 888	266	13 392	45.3
8	0	-	-	113	2 945	454	63 199	374	61 322	176	1 878	45.4
.	.	.	.	3 265	2 446 062	10 653	18 068 499	10 021	16 791 388	1 421	1 277 111	46
58	129	-	-	780	51 921	2 273	479 454	2 056	466 675	328	12 779	46.1
.	.	.	.	50	3 094	435	709 457	384	703 002	95	6 455	46.2
55	- 88	-	-	86	13 253	920	1 972 476	839	1 957 568	166	14 908	46.3
.	.	.	.	281	310 790	2 353	4 057 815	2 279	4 039 890	274	17 925	46.4
29	- 18	-	-	94	142 899	477	2 435 291	460	2 412 713	54	22 577	46.5
.	.	.	.	558	76 832	1 835	1 835 273	1 780	1 825 974	184	9 300	46.6
.	.	.	.	1 291	1 799 336	1 670	6 183 420	1 551	4 991 715	267	1 191 705	46.7
37	159	-	-	125	47 937	690	395 312	672	393 851	53	1 462	46.9
.	.	.	.	4 580	519 151	16 264	4 032 539	13 723	3 473 256	3 769	559 283	47
.	.	.	.	423	48 253	1 938	408 545	1 456	391 313	593	17 232	47.1
21	40	3	277	93	1 895	829	105 518	596	102 759	291	2 759	47.2
16	- 8	-	-	49	762	219	8 148	93	4 226	145	3 922	47.3

Tabelle 5. Steuerpflichtige und steuerfreie Lieferungen und Leistungen in Bayern 2013

- Lieferungen und Leistungen

Ge- werbe- kenn- zahl	Wirtschaftszweig	Steuer- pflichtige	Lieferungen und Leistungen	Steuerpflichtige Lieferungen und Leistungen			
				zu 19%		zu 7%	
				Anzahl	1 000 EUR	Anzahl	1 000 EUR
47.4	Einzelhandel mit Geräten der Informations- und Kommunikationstechnik (in Verkaufsräumen) .....	3 568	12 488 989	3 562	11 973 206	313	29 947
47.5	Einzelhandel mit sonstigen Haushaltsgeräten, Textilien, Heimwerker- und Einrichtungsbedarf (in Verkaufsräumen) .....	11 469	14 946 501	11 426	13 803 118	1 481	288 449
47.6	Einzelhandel mit Verlagsprodukten, Sportausrüstungen und Spielwaren (in Verkaufsräumen) .....	4 855	3 166 028	4 826	2 227 392	2 440	721 207
47.7	Einzelhandel mit sonstigen Gütern (in Verkaufsräumen) .....	20 217	19 512 846	19 977	16 386 716	8 085	1 426 783
47.8	Einzelhandel an Verkaufsständen und auf Märkten .....	944	191 056	870	87 221	580	97 853
47.9	Einzelhandel, nicht in Verkaufsräumen, an Verkaufsständen oder auf Märkten .....	6 404	7 415 145	6 264	6 201 658	1 596	498 068
H	Verkehr und Lagerei .....	18 674	23 711 768	18 444	18 794 812	5 039	1 051 395
49	Landverkehr und Transport in Rohrfernleitungen .....	12 546	9 133 828	12 377	7 853 104	4 628	847 235
49.1	Personenbeförderung im Eisenbahnfernverkehr .....	9	.	.	.	.	.
49.2	Güterbeförderung im Eisenbahnverkehr .....	6	.	.	.	.	.
49.3	Sonstige Personenbeförderung im Landverkehr .....	4 988	2 340 466	4 840	1 453 434	4 194	790 906
49.4	Güterbeförderung im Straßenverkehr, Umzugstransporte .....	7 533	6 525 477	7 512	6 149 437	430	42 977
49.5	Transport in Rohrfernleitungen .....	10	.	.	.	.	.
50	Schifffahrt .....	164	337 741	140	190 344	.	.
50.1	Personenbeförderung in der See- und Küstenschifffahrt .....	-	-	-	-	-	-
50.2	Güterbeförderung in der See- und Küstenschifffahrt .....	22	86 896	.	.	.	.
50.3	Personenbeförderung in der Binnenschifffahrt .....	36	52 910	32	25 656	23	22 067
50.4	Güterbeförderung in der Binnenschifffahrt .....	106	197 935	.	.	.	.
51	Luftfahrt .....	105	281 645	104	71 751	.	.
51.1	Personenbeförderung in der Luftfahrt .....	101	.	.	.	.	.
51.2	Güterbeförderung in der Luftfahrt und Raumtransport .....	4	.	.	.	.	.
52	Lagerei sowie Erbringung von sonstigen Dienstleistungen für den Verkehr .....	3 746	13 357 001	3 711	10 095 985	285	178 510
52.1	Lagerei .....	158	337 288	157	231 184	.	.
52.2	Erbringung von sonstigen Dienstleistungen für den Verkehr .....	3 588	13 019 713	3 554	9 864 801	.	.
53	Post-, Kurier- und Expressdienste .....	2 113	601 553	2 112	583 627	87	3 184
53.2	Sonstige Post-, Kurier- und Expressdienste .....	2 113	601 553	2 112	583 627	87	3 184
I	Gastgewerbe .....	39 699	15 530 105	38 998	9 729 596	32 859	5 540 849
55	Beherbergung .....	11 062	6 335 529	10 612	2 786 957	9 822	3 365 982
55.1	Hotels, Gasthöfe und Pensionen .....	9 278	6 030 798	9 166	2 680 170	8 238	3 210 339
55.2	Ferienunterkünfte und ähnliche Beherbergungsstätten .....	1 172	168 377	903	57 462	1 056	82 818
55.3	Campingplätze .....	182	63 283	177	17 867	164	34 677
55.9	Sonstige Beherbergungsstätten .....	430	73 071	366	31 458	364	38 148
56	Gastronomie .....	28 637	9 194 576	28 386	6 942 639	23 037	2 174 868
56.1	Restaurants, Gaststätten, Imbissstuben, Cafés, Eissalons u.ä. ....	20 831	7 215 895	20 652	5 400 530	18 096	1 788 298
56.2	Caterer und Erbringung sonstiger Verpflegungsdienstleistungen .....	2 121	878 206	2 053	537 861	1 621	296 507
56.3	Ausschank von Getränken .....	5 685	1 100 475	5 681	1 004 248	3 320	90 063
J	Information und Kommunikation .....	23 999	38 562 824	23 777	32 023 320	3 357	4 022 817
58	Verlagswesen .....	1 788	6 704 392	1 733	3 629 698	1 048	2 149 621
58.1	Verlegen von Büchern und Zeitschriften; sonstiges Verlagswesen (ohne Software) .....	1 599	5 427 101	1 544	3 022 641	1 022	2 149 317
58.2	Verlegen von Software .....	189	1 277 291	189	607 056	26	303
59	Herstellung, Verleih, Vertrieb von Filmen, Fernsehprogrammen; Kinos; Tonstudios und Verlegen von Musik .....	2 086	2 913 653	2 009	1 199 219	1 028	1 575 347

nach Steuersätzen, Vorsteuerabzug und Wirtschaftszweiggruppen

ohne Umsatzsteuer -

Steuerpflichtige Lieferungen und Leistungen				Steuerpfl. Umsätze nach §13b für die der Leistungsempf. die Steuer schuldet		Steuerfreie Lieferungen und Leistungen						Gewerbe- kenn- zahl
zu anderen Steuersätzen		nach § 24 Abs. 1 UStG				zusammen		darunter				
Anzahl	1 000 EUR	Anzahl	1 000 EUR			Anzahl	1 000 EUR	Fälle	1 000 EUR	Fälle	1 000 EUR	
.	.	.	.	241	62 956	1 011	422 903	796	296 779	318	126 124	47.4
.	.	.	.	2 081	173 600	2 934	681 332	2 590	661 856	594	19 476	47.5
31	3	-	-	95	3 174	1 499	214 252	1 252	209 706	374	4 546	47.6
139	- 345	-	-	1 206	160 423	6 039	1 539 268	5 323	1 170 624	1 148	368 644	47.7
.	.	.	.	.	.	104	5 345	86	2 889	23	2 457	47.8
62	741	.	.	.	.	1 691	647 226	1 531	633 103	283	14 123	47.9
.	.	.	.	1 429	687 134	3 234	3 179 582	2 571	3 036 337	989	143 245	H
83	- 74	-	-	943	175 263	1 737	258 300	1 302	188 194	598	70 106	49
.	.	.	.	.	.	.	.	.	.	.	.	49.1
.	.	.	.	.	.	.	.	.	.	.	.	49.2
16	- 201	-	-	202	39 262	650	57 065	382	37 960	362	19 105	49.3
67	126	-	-	734	135 090	1 076	197 846	914	148 936	230	48 910	49.4
.	.	.	.	.	.	.	.	.	.	.	.	49.5
.	.	.	.	.	.	65	123 798	57	122 840	12	957	50
.	.	.	.	.	.	-	-	-	-	-	-	50.1
.	.	.	.	.	.	17	80 735	17	80 735	-	-	50.2
.	.	.	.	4	127	10	5 060	6	4 994	6	66	50.3
.	.	.	.	7	918	38	38 003	34	37 111	6	891	50.4
.	.	.	.	7	3 720	29	207 160	21	206 737	12	423	51
.	.	.	.	.	.	.	.	.	.	.	.	51.1
.	.	.	.	.	.	.	.	.	.	.	.	51.2
.	.	.	.	424	505 717	1 226	2 576 768	1 069	2 512 970	299	63 799	52
.	.	.	.	14	620	39	42 068	26	26 345	15	15 723	52.1
93	15	.	.	410	505 097	1 187	2 534 700	1 043	2 486 625	284	48 075	52.2
.	.	.	.	.	.	177	13 556	122	5 596	68	7 960	53
.	.	.	.	.	.	177	13 556	122	5 596	68	7 960	53.2
113	107	35	1 773	342	11 063	2 745	246 717	995	29 812	1 868	216 905	I
75	- 40	16	824	132	3 946	1 528	177 862	539	12 088	1 070	165 773	55
71	- 48	10	743	105	2 409	1 216	137 185	488	11 590	798	125 596	55.1
4	8	.	.	.	.	160	26 632	33	204	133	26 427	55.2
.	.	.	.	7	13	105	10 726	13	229	97	10 497	55.3
.	.	.	.	.	.	47	3 318	5	65	42	3 253	55.9
38	147	19	949	210	7 118	1 217	68 855	456	17 724	798	51 132	56
.	.	.	.	121	5 207	877	21 481	311	9 998	597	11 484	56.1
.	.	.	.	40	1 360	136	42 469	77	5 521	60	36 948	56.2
10	78	11	631	49	551	204	4 905	68	2 205	141	2 700	56.3
.	.	.	.	988	428 195	3 997	2 089 307	3 168	1 524 561	1 188	564 746	J
96	51	-	-	79	6 925	722	918 098	649	906 157	170	11 941	58
92	154	-	-	72	5 250	680	249 738	618	238 027	156	11 711	58.1
4	- 104	-	-	7	1 676	42	668 360	31	668 129	14	230	58.2
14	- 72	-	-	64	41 351	374	97 808	269	78 797	133	19 010	59

Tabelle 5. Steuerpflichtige und steuerfreie Lieferungen und Leistungen in Bayern 2013

- Lieferungen und Leistungen

Gewerke- kenn- zahl	Wirtschaftszweig	Steuer- pflichtige	Lieferungen und Leistungen	Steuerpflichtige Lieferungen und Leistungen			
				zu 19%		zu 7%	
				Anzahl	1 000 EUR	Anzahl	1 000 EUR
59.1	Herstellung von Filmen und Fernsehprogrammen, deren Verleih und Vertrieb; Kinos .....	1 637	2 480 378	1 574	900 125	766	1 505 887
59.2	Tonstudios; Herstellung von Hörfunkbeiträgen; Verlegen von bespielten Tonträgern und Musikalien .....	449	433 275	435	299 095	262	69 460
60	Rundfunkveranstalter .....	82	4 287 077	80	4 068 870	57	191 638
60.1	Hörfunkveranstalter .....	48	162 698	48	153 877	35	8 343
60.2	Fernsehveranstalter .....	34	4 124 379	32	3 914 993	22	183 295
61	Telekommunikation .....	314	7 845 160	312	7 219 342	51	2 965
61.1	Leitungsgebundene Telekommunikation .....	21	.	.	.	.	.
61.2	Drahtlose Telekommunikation .....	69	.	.	.	.	.
61.3	Satellitentelekommunikation .....	7	.	.	.	.	.
61.9	Sonstige Telekommunikation .....	217	166 344	216	156 379	.	.
62	Erbringung von Dienstleistungen der Informationstechnologie .....	16 445	14 778 570	16 388	14 024 634	826	56 239
63	Informationsdienstleistungen .....	3 284	2 033 972	3 255	1 881 556	347	47 008
63.1	Datenverarbeitung, Hosting und damit verbundene Tätigkeiten; Webportale .....	255	338 591	255	332 007	23	669
63.9	Erbringung von sonstigen Informationsdienstleistungen .....	3 029	1 695 381	3 000	1 549 549	324	46 339
K	Erbringung von Finanz- und Versicherungsdienstleistungen .....	5 116	11 474 624	5 064	9 495 319	594	508 358
64	Erbringung von Finanzdienstleistungen .....	1 566	9 489 328	1 527	7 571 108	329	439 963
64.1	Zentralbanken und Kreditinstitute .....	384	4 280 140	384	3 578 347	263	412 598
64.2	Beteiligungsgesellschaften .....	1 025	3 766 676	987	2 569 778	53	25 144
64.3	Treuhand- und sonstige Fonds und ähnliche Finanzinstitutionen .....	8	12 434	.	.	.	.
64.9	Sonstige Finanzierungsinstitutionen .....	149	1 430 077	.	.	.	.
65	Versicherungen, Rückversicherungen und Pensionskassen (ohne Sozialversicherung) .....	30	937 475	30	951 321	8	20 436
65.1	Versicherungen .....	14	203 524	14	199 128	.	.
65.2	Rückversicherungen .....	3	.	.	.	.	.
65.3	Pensionskassen und Pensionsfonds .....	13	.	.	.	.	.
66	Mit Finanz- und Versicherungsdienstleistungen verbundene Tätigkeiten .....	3 520	1 047 821	3 507	972 890	257	47 959
66.1	Mit Finanzdienstleistungen verbundene Tätigkeiten .....	1 766	810 741	1 761	750 851	116	43 093
66.2	Mit Versicherungsdienstleistungen und Pensionskassen verbundene Tätigkeiten .....	1 746	225 956	.	.	.	.
66.3	Fondsmanagement .....	8	11 125	.	.	.	.
L	Grundstücks- und Wohnungswesen .....	55 675	25 634 727	55 035	17 476 107	3 256	584 129
68	Grundstücks- und Wohnungswesen .....	55 675	25 634 727	55 035	17 476 107	3 256	584 129
68.1	Kauf und Verkauf von eigenen Grundstücken, Gebäuden und Wohnungen .....	2 377	4 034 351	2 282	1 610 170	87	22 193
68.2	Vermietung, Verpachtung von eigenen oder geleasteten Grundstücken, Gebäuden und Wohnungen .....	44 027	15 822 397	43 554	11 996 343	2 782	461 646
68.3	Vermittlung und Verwaltung von Grundstücken, Gebäuden und Wohnungen für Dritte .....	9 271	5 777 979	9 199	3 869 593	387	100 291
M	Erbringung von freiberuflichen, wissenschaftlichen und technischen Dienstleistungen .....	86 869	45 673 422	86 416	39 731 485	8 487	890 433
69	Rechts- und Steuerberatung, Wirtschaftsprüfung .....	20 862	7 651 768	20 832	7 570 115	1 504	10 304
69.1	Rechtsberatung .....	10 670	3 617 639	10 645	3 559 382	806	4 412
69.2	Wirtschaftsprüfung und Steuerberatung; Buchführung .....	10 192	4 034 129	10 187	4 010 733	698	5 893
70	Verwaltung und Führung von Unternehmen und Betrieben; Unternehmensberatung .....	18 497	18 144 940	18 397	14 555 188	1 430	223 896

nach Steuersätzen, Vorsteuerabzug und Wirtschaftszweiggruppen

ohne Umsatzsteuer -

Steuerpflichtige Lieferungen und Leistungen				Steuerpfl. Umsätze nach §13b für die der Leistungsempf. die Steuer schuldet		Steuerfreie Lieferungen und Leistungen						Gewerbe- kenn- zahl
zu anderen Steuersätzen		nach § 24 Abs. 1 UStG				zusammen		darunter				
Anzahl	1 000 EUR	Anzahl	1 000 EUR			Anzahl	1 000 EUR	Fälle	1 000 EUR	Fälle	1 000 EUR	
.	.	-	-	.	.	256	73 271	168	66 497	101	6 774	59.1
.	.	-	-	.	.	118	24 536	101	12 300	32	12 236	59.2
19	- 2 497	-	-	11	393	17	28 672	10	27 962	8	710	60
11	10	-	-	6	364	10	104	5	67	5	37	60.1
8	- 2 506	-	-	5	28	7	28 568	5	27 895	3	673	60.2
6	1 498	-	-	38	212 258	62	409 096	46	9 539	24	399 557	61
.	.	-	-	.	.	.	.	.	.	.	.	61.1
.	.	-	-	.	.	.	.	.	.	.	.	61.2
.	.	-	-	.	.	.	.	.	.	.	.	61.3
.	.	-	-	23	2 760	41	4 543	30	4 234	14	309	61.9
98	- 482	-	-	591	144 210	2 368	553 969	1 893	441 496	661	112 473	62
.	.	-	-	205	23 058	454	81 664	301	60 610	192	21 054	63
.	.	-	-	.	.	51	4 889	38	4 573	19	316	63.1
24	515	-	-	.	.	403	76 775	263	56 037	173	20 738	63.9
.	.	-	-	176	505 700	620	1 004 078	336	487 560	298	516 518	K
52	- 552	-	-	80	493 662	436	985 146	152	468 628	298	516 518	64
11	- 185	-	-	18	241 468	39	47 912	39	47 912	-	-	64.1
36	- 355	-	-	48	241 910	370	930 199	86	413 681	298	516 518	64.2
.	.	-	-	.	.	.	.	.	.	.	.	64.3
5	- 12	-	-	14	10 284	.	.	.	.	.	.	64.9
.	.	-	-	.	.	.	.	.	.	.	.	65
5	- 38 325	-	-	4	3 409	3	634	3	634	-	-	65
.	.	-	-	.	.	.	.	.	.	.	.	65.1
.	.	-	-	.	.	.	.	.	.	.	.	65.2
.	.	-	-	.	.	.	.	.	.	.	.	65.3
.	.	-	-	92	8 629	181	18 298	181	18 298	-	-	66
15	13	-	-	42	4 373	97	12 411	97	12 411	-	-	66.1
.	.	-	-	.	.	.	.	.	.	.	.	66.2
.	.	-	-	.	.	.	.	.	.	.	.	66.3
390	2 083	3	46	2 160	1 500 827	11 461	6 071 535	1 860	590 175	10 029	5 481 360	L
390	2 083	3	46	2 160	1 500 827	11 461	6 071 535	1 860	590 175	10 029	5 481 360	68
.	.	-	-	180	505 447	839	1 894 895	67	53 063	801	1 841 832	68.1
303	217	3	46	1 716	562 740	8 660	2 801 405	1 541	356 302	7 441	2 445 103	68.2
66	219	-	-	264	432 640	1 962	1 375 235	252	180 811	1 787	1 194 424	68.3
.	.	-	-	2 455	742 275	9 758	4 315 567	5 288	3 354 643	4 988	960 924	M
2 039	4 543	-	-	247	10 473	1 911	56 332	608	24 520	1 375	31 812	69
1 329	3 307	-	-	140	6 176	1 287	44 362	341	22 121	998	22 241	69.1
710	1 236	-	-	107	4 297	624	11 970	267	2 399	377	9 571	69.2
.	.	-	-	620	429 105	2 601	2 936 503	1 215	2 262 096	1 574	674 408	70

Tabelle 5. Steuerpflichtige und steuerfreie Lieferungen und Leistungen in Bayern 2013

- Lieferungen und Leistungen

Ge- werbe- kenn- zahl	Wirtschaftszweig	Steuer- pflichtige	Lieferungen und Leistungen	Steuerpflichtige Lieferungen und Leistungen			
				zu 19%		zu 7%	
				Anzahl	1 000 EUR	Anzahl	1 000 EUR
70.1	Verwaltung und Führung von Unternehmen und Betrieben .....	3 004	12 911 898	2 979	9 618 516	274	160 945
70.2	Public-Relations- und Unternehmensberatung .....	15 493	5 233 043	15 418	4 936 672	1 156	62 951
71	Architektur- und Ingenieurbüros; technische, physikalische und chemische Untersuchung .....	25 419	11 655 848	25 334	10 533 514	1 004	47 328
71.1	Architektur- und Ingenieurbüros .....	24 647	9 974 110	24 567	8 915 112	957	28 429
71.2	Technische, physikalische und chemische Untersuchung .....	772	1 681 738	767	1 618 402	47	18 899
72	Forschung und Entwicklung .....	1 553	1 545 530	1 533	849 337	173	433 601
72.1	Forschung und Entwicklung im Bereich Natur-, Ingenieur-, Agrarwissenschaften und Medizin .....	1 366	1 456 463	1 349	772 763	130	427 933
72.2	Forschung und Entwicklung im Bereich Rechts-, Wirtschafts-, Sozial-, Sprach-, Kultur- und Kunstwissenschaften .....	187	89 067	184	76 573	43	5 668
73	Werbung und Marktforschung .....	5 844	4 254 647	5 830	4 094 387	699	35 512
73.1	Werbung .....	5 421	3 692 055	5 408	3 542 529	661	33 165
73.2	Markt- und Meinungsforschung .....	423	562 592	422	551 858	38	2 348
74	Sonstige freiberufliche, wissenschaftliche und technische Tätigkeiten .....	12 648	1 909 146	12 456	1 664 926	2 059	96 036
74.1	Ateliers für Textil-, Schmuck-, Grafik- u.ä. Design .....	3 804	425 235	3 757	378 509	569	20 383
74.2	Fotografie und Fotolabors .....	2 077	283 378	2 030	231 120	748	42 710
74.3	Übersetzen und Dolmetschen .....	1 572	128 713	1 538	121 806	214	4 158
74.9	Sonstige freiberufliche, wissenschaftliche und technische Tätigkeiten a.n.g. ....	5 195	1 071 820	5 131	933 491	528	28 785
75	Veterinärwesen .....	2 046	511 543	2 034	464 019	1 618	43 756
N	Erbringung von sonstigen wirtschaftlichen Dienstleistungen .....	31 244	21 650 146	30 928	18 478 689	3 509	745 511
77	Vermietung von beweglichen Sachen .....	4 960	7 210 733	4 918	6 175 677	512	317 926
77.1	Vermietung von Kraftwagen .....	1 099	2 948 939	1 094	2 786 349	87	5 593
77.2	Vermietung von Gebrauchsgütern .....	646	399 210	642	338 593	119	23 585
77.3	Vermietung von Maschinen, Geräten und sonstigen beweglichen Sachen .....	3 163	3 578 352	3 132	2 929 709	288	132 036
77.4	Leasing von nichtfinanziellen immateriellen Vermögensgegenständen (ohne Copyrights) .....	52	284 232	50	121 026	18	156 712
78	Vermittlung und Überlassung von Arbeitskräften .....	1 266	3 447 485	1 262	3 423 218	69	3 524
78.1	Vermittlung von Arbeitskräften .....	645	780 697	643	765 223	32	2 027
78.2	Befristete Überlassung von Arbeitskräften .....	459	2 085 061	458	2 079 375	22	1 399
78.3	Sonstige Überlassung von Arbeitskräften .....	162	581 727	161	578 620	15	99
79	Reisebüros, Reiseveranstalter und Erbringung sonstiger Reservierungsdienstleistungen .....	1 965	1 504 328	1 943	717 993	405	68 267
79.1	Reisebüros und Reiseveranstalter .....	1 869	1 432 365	1 847	655 423	370	61 137
79.9	Erbringung sonstiger Reservierungsdienstleistungen .....	96	71 964	96	62 570	35	7 130
80	Wach- und Sicherheitsdienste sowie Detekteien .....	788	597 017	788	590 297	26	507
80.1	Private Wach- und Sicherheitsdienste .....	593	544 296	593	540 884	18	236
80.2	Sicherheitsdienste mithilfe von Überwachungs- und Alarmsystemen .....	39	27 343	39	24 966	.	.
80.3	Detekteien .....	156	25 378	156	24 447	.	.
81	Gebäudebetreuung; Garten- und Landschaftsbau .....	12 299	3 695 699	12 109	3 241 907	1 601	118 563
81.1	Hausmeisterdienste .....	3 130	379 316	3 088	343 430	152	3 475
81.2	Reinigung von Gebäuden, Straßen und Verkehrsmitteln .....	5 362	2 071 461	5 248	1 907 824	159	5 286
81.3	Garten- und Landschaftsbau sowie Erbringung von sonstigen gärtnerischen Dienstleistungen .....	3 807	1 244 922	3 773	990 653	1 290	109 802

nach Steuersätzen, Vorsteuerabzug und Wirtschaftszweiggruppen

ohne Umsatzsteuer -

Steuerpflichtige Lieferungen und Leistungen				Steuerpfl. Umsätze nach §13b für die der Leistungempf. die Steuer schuldet		Steuerfreie Lieferungen und Leistungen						Gewerbe- kenn- zahl
zu anderen Steuersätzen		nach § 24 Abs. 1 UStG				zusammen		darunter				
Anzahl	1 000 EUR	Anzahl	1 000 EUR	Anzahl	1 000 EUR	Anzahl	1 000 EUR	Fälle	1 000 EUR	Fälle	1 000 EUR	
58	- 26	-	-	181	401 521	595	2 730 942	289	2 156 537	377	574 405	70.1
.	.	.	.	439	27 584	2 006	205 562	926	105 559	1 197	100 003	70.2
240	- 11 125	-	-	917	250 799	2 227	835 332	1 428	727 886	907	107 446	71
223	- 9 312	-	-	857	245 719	2 088	794 162	1 319	706 132	864	88 030	71.1
17	- 1 813	-	-	60	5 079	139	41 170	109	21 754	43	19 417	71.2
11	- 31	-	-	60	17 195	318	245 429	242	187 723	94	57 706	72
11	- 31	-	-	53	16 886	287	238 913	224	183 291	80	55 622	72.1
-	-	-	-	7	309	31	6 516	18	4 432	14	2 084	72.2
59	- 94	-	-	221	9 998	940	114 844	768	52 582	223	62 262	73
55	- 264	-	-	201	5 128	896	111 498	743	51 810	203	59 688	73.1
4	170	-	-	20	4 870	44	3 346	25	772	20	2 574	73.2
34	37	-	-	372	24 619	1 546	123 528	898	96 781	716	26 747	74
11	- 2	-	-	133	4 026	417	22 318	296	21 684	136	634	74.1
5	39	-	-	39	422	256	9 086	186	8 425	81	661	74.2
4	13	-	-	39	572	218	2 164	118	1 033	108	1 131	74.3
14	- 13	-	-	161	19 598	655	89 959	298	65 639	391	24 320	74.9
84	84	-	-	18	85	215	3 598	129	3 056	99	543	75
259	4 223	4	41	5 086	560 939	3 952	1 860 743	2 719	1 676 951	1 895	183 792	N
.	.	.	.	592	152 221	951	564 349	737	489 811	314	74 538	77
29	213	-	-	60	5 565	235	151 219	194	147 283	74	3 936	77.1
6	- 15	-	-	33	10 072	104	26 975	75	17 513	34	9 462	77.2
58	115	.	.	.	.	594	379 915	454	319 414	202	60 501	77.3
.	.	-	-	.	.	18	6 240	14	5 602	4	639	77.4
26	34	-	-	63	4 064	117	16 646	57	3 420	62	13 226	78
5	- 4	-	-	34	2 678	59	10 773	27	652	34	10 121	78.1
16	26	-	-	21	1 192	42	3 070	20	2 585	22	485	78.2
5	12	-	-	8	194	16	2 803	10	183	6	2 619	78.3
.	.	-	-	.	.	1 091	704 495	874	675 742	687	28 753	79
4	28	-	-	68	13 469	1 068	702 307	864	674 493	673	27 815	79.1
.	.	-	-	.	.	23	2 187	10	1 250	14	938	79.9
10	12	-	-	64	5 401	54	800	28	631	28	168	80
7	9	-	-	38	2 880	38	286	17	145	23	141	80.1
-	-	-	-	19	2 221	.	.	6	138	.	.	80.2
3	3	-	-	7	300	.	.	5	348	.	.	80.3
.	.	.	.	3 642	314 934	582	17 365	308	14 206	297	3 159	81
.	.	.	.	843	29 912	110	2 475	45	1 474	70	1 001	81.1
.	.	.	.	1 527	148 386	215	7 132	120	5 953	101	1 179	81.2
33	75	-	-	1 272	136 635	257	7 758	143	6 779	126	979	81.3

Tabelle 5. Steuerpflichtige und steuerfreie Lieferungen und Leistungen in Bayern 2013

- Lieferungen und Leistungen

Gewerke- kenn- zahl	Wirtschaftszweig	Steuer- pflichtige	Lieferungen und Leistungen	Steuerpflichtige Lieferungen und Leistungen			
				zu 19%		zu 7%	
				Anzahl	1 000 EUR	Anzahl	1 000 EUR
82	Erbringung von wirtschaftlichen Dienstleistungen für Unternehmen und Privatpersonen a.n.g. ....	9 966	5 194 883	9 908	4 329 597	896	236 724
82.1	Sekretariats- und Schreibdienste, Copy-Shops .....	2 885	213 858	2 879	205 341	155	4 887
82.2	Call Center .....	140	106 675	140	104 183	7	276
82.3	Messe-, Ausstellungs- und Kongressveranstalter .....	1 158	916 731	1 150	863 778	129	33 388
82.9	Erbringung sonstiger wirtschaftlicher Dienstleistungen für Unternehmen und Privatpersonen .....	5 783	3 957 619	5 739	3 156 296	605	198 173
P	Erziehung und Unterricht .....	7 462	1 618 223	7 381	1 096 190	2 486	74 170
85	Erziehung und Unterricht .....	7 462	1 618 223	7 381	1 096 190	2 486	74 170
85.1	Kindergärten und Vorschulen .....	13	1 264	11	792	3	148
85.2	Grundschulen .....	-	-	-	-	-	-
85.3	Weiterführende Schulen .....	313	221 219	308	83 958	127	5 220
85.4	Tertiärer und post-sekundärer, nicht tertiärer Unterricht .....	254	202 129	249	171 638	81	5 055
85.5	Sonstiger Unterricht .....	6 829	1 187 663	6 763	835 044	2 260	63 345
85.6	Erbringung von Dienstleistungen für den Unterricht .....	53	5 947	50	4 758	15	402
Q	Gesundheits- und Sozialwesen .....	8 716	18 534 413	7 697	1 702 371	3 534	861 304
86	Gesundheitswesen .....	7 768	13 880 127	6 854	1 522 339	3 103	377 041
86.1	Krankenhäuser .....	288	11 348 207	287	798 108	217	72 540
86.2	Arzt- und Zahnarztpraxen .....	3 535	1 604 205	2 718	182 034	1 815	182 503
86.9	Gesundheitswesen a.n.g. ....	3 945	927 715	3 849	542 197	1 071	121 999
87	Heime (ohne Erholungs- und Ferienheime) .....	212	2 869 125	190	58 728	158	252 416
87.1	Pflegeheime .....	121	1 904 209	105	40 523	89	223 090
87.2	Stationäre Einrichtungen zur psychosozialen Betreuung, Suchtbekämpfung u.ä. ....	8	22 117	7	818	6	7 376
87.3	Altenheime; Alten- und Behindertenwohnheime .....	62	914 309	60	16 011	46	17 540
87.9	Sonstige Heime (ohne Erholungs- und Ferienheime) .....	21	28 490	18	1 375	17	4 411
88	Sozialwesen (ohne Heime) .....	736	1 785 161	653	121 305	273	231 847
88.1	Soziale Betreuung älterer Menschen und Behinderter .....	206	44 859	172	13 091	31	16 140
88.9	Sonstiges Sozialwesen (ohne Heime) .....	530	1 740 302	481	108 214	242	215 707
R	Kunst, Unterhaltung und Erholung .....	18 222	6 404 395	16 583	3 700 193	10 115	956 687
90	Kreative, künstlerische und unterhaltende Tätigkeiten .....	10 108	1 199 755	8 583	613 826	5 951	510 455
91	Bibliotheken, Archive, Museen, botanische und zoologische Gärten .....	114	133 289	112	49 213	78	19 539
92	Spiel-, Wett- und Lotteriewesen .....	1 433	2 300 548	1 433	747 739	531	29 164
93	Erbringung von Dienstleistungen des Sports, der Unterhaltung und der Erholung .....	6 567	2 770 803	6 455	2 289 415	3 555	397 529
93.1	Erbringung von Dienstleistungen des Sports .....	4 219	1 989 409	4 193	1 807 641	2 484	133 980
93.2	Erbringung von sonstigen Dienstleistungen der Unterhaltung und der Erholung .....	2 348	781 394	2 262	481 774	1 071	263 548
S	Erbringung von sonstigen Dienstleistungen .....	43 476	13 031 827	43 142	10 058 251	4 767	771 795
94	Interessenvertretungen sowie kirchliche und sonstige religiöse Vereinigungen (ohne Sozialwesen und Sport) .....	1 489	2 289 467	1 419	938 942	827	262 869
94.1	Wirtschafts- und Arbeitgeberverbände, Berufsorganisationen .....	214	304 553	213	136 331	80	34 905
94.2	Arbeitnehmervereinigungen .....	-	-	-	-	-	-
94.9	Kirchliche Vereinigungen, politische Parteien sowie sonstige Interessenvertretungen und Vereinigungen a.n.g. ....	1 275	1 984 914	1 206	802 611	747	227 964
95	Reparatur von DV-Geräten und Gebrauchsgütern .....	1 598	516 175	1 596	485 106	134	6 284
95.1	Reparatur von DV- und Telekommunikationsgeräten .....	192	87 860	192	84 461	10	95
95.2	Reparatur von Gebrauchsgütern .....	1 406	428 315	1 404	400 645	124	6 189
96	Erbringung von sonstigen überwiegend persönlichen Dienstleistungen .....	40 389	10 226 186	40 127	8 634 203	3 806	502 642



nach Steuersätzen, Vorsteuerabzug und Wirtschaftszweiggruppen

ohne Umsatzsteuer -

Steuerpflichtige Lieferungen und Leistungen				Steuerpfl. Umsätze nach §13b für die der Leistungsempf. die Steuer schuldet		Steuerfreie Lieferungen und Leistungen						Gewerbe- kenn- zahl
zu anderen Steuersätzen		nach § 24 Abs. 1 UStG				zusammen		darunter				
Anzahl	1 000 EUR	Anzahl	1 000 EUR	Anzahl	1 000 EUR	Anzahl	1 000 EUR	Fälle	1 000 EUR	Fälle	1 000 EUR	
61	668	.	.	.	.	1 157	557 089	715	493 140	507	63 949	82
11	12	.	.	.	.	172	2 719	81	1 042	96	1 677	82.1
-	-	-	-	3	47	15	2 170	9	277	7	1 893	82.2
9	22	-	-	210	10 940	143	8 603	109	7 297	42	1 306	82.3
41	633	-	-	404	58 920	827	543 597	516	484 524	362	59 073	82.9
.	.	.	.	117	2 197	2 128	445 634	376	17 328	1 870	428 306	P
.	.	.	.	117	2 197	2 128	445 634	376	17 328	1 870	428 306	85
-	-	-	-	.	.	.	.	.	.	3	322	85.1
-	-	-	-	.	.	.	.	.	.	-	-	85.2
-	-	-	-	7	129	111	131 912	20	206	102	131 706	85.3
.	.	.	.	.	.	72	25 168	17	572	61	24 596	85.4
41	16	-	-	96	1 812	1 927	287 446	335	16 459	1 692	270 987	85.5
-	-	-	-	.	.	.	.	.	.	12	695	85.6
.	.	.	.	199	14 751	3 662	15 950 126	395	42 317	3 416	15 907 809	Q
.	.	.	.	136	9 103	3 303	11 965 876	320	14 980	3 093	11 950 897	86
.	.	.	.	11	5 863	123	10 464 895	12	119	118	10 464 777	86.1
5	13	-	-	67	2 157	2 010	1 237 498	76	2 557	1 984	1 234 941	86.2
9	- 1 047	-	-	58	1 083	1 170	263 482	232	12 303	991	251 179	86.9
.	.	.	.	20	630	107	2 557 259	30	7 030	94	2 550 229	87
-	-	-	-	.	.	64	1 639 929	24	6 639	53	1 633 290	87.1
-	-	-	-	.	.	.	.	.	.	4	13 878	87.2
-	-	-	-	.	.	.	.	.	.	29	880 410	87.3
-	-	-	-	.	.	.	.	.	.	8	22 651	87.9
-	-	-	-	43	5 018	252	1 426 991	45	20 308	229	1 406 683	88
-	-	-	-	3	7	85	15 621	5	872	84	14 749	88.1
-	-	-	-	40	5 011	167	1 411 370	40	19 436	145	1 391 935	88.9
-	-	-	-	620	54 639	2 080	1 696 539	810	40 102	1 387	1 656 436	R
25	- 3 770	-	-	359	7 262	1 169	71 982	463	14 454	766	57 528	90
-	-	-	-	9	1 035	28	63 501	17	1 388	15	62 114	91
7	9	-	-	19	18 830	157	1 504 806	44	1 038	118	1 503 768	92
.	.	.	.	233	27 513	726	56 249	286	23 222	488	33 027	93
.	.	.	.	82	12 866	452	34 836	144	14 240	331	20 596	93.1
.	.	.	.	151	14 646	274	21 413	142	8 982	157	12 431	93.2
195	946	5	97	3 480	341 830	4 518	1 858 909	2 693	589 634	2 093	1 269 275	S
.	.	.	.	36	3 830	306	1 083 733	117	33 967	226	1 049 766	94
3	- 11	-	-	6	144	52	133 183	25	408	33	132 776	94.1
-	-	-	-	.	.	.	.	.	.	-	-	94.2
.	.	.	.	30	3 686	254	950 550	92	33 559	193	916 991	94.9
13	5	-	-	197	9 659	249	15 122	202	13 653	67	1 469	95
-	-	-	-	15	514	44	2 790	40	2 408	7	382	95.1
13	5	-	-	182	9 144	205	12 332	162	11 245	60	1 087	95.2
.	.	.	.	3 247	328 341	3 963	760 055	2 374	542 014	1 800	218 040	96

**Tabelle 6. Steuerpflichtige, Lieferungen und Leistungen in Bayern 2013**

- Lieferungen und Leistungen

Gde Schl. Nr.	Regionale Gliederung	Wirtschaftliche Gliederung (Gewerbekennzahl-Abschnitt)							
		Summe aller Wirtschaftszweige (A-S)		Produzierendes Gewerbe (B-F)		Verarbeitendes Gewerbe (C)		Baugewerbe (F)	
		Steuerpflichtige	Lieferungen und Leistungen	Steuerpflichtige	Lieferungen und Leistungen	Steuerpflichtige	Lieferungen und Leistungen	Steuerpflichtige	Lieferungen und Leistungen
		Anzahl	1 000 EUR	Anzahl	1 000 EUR	Anzahl	1 000 EUR	Anzahl	1 000 EUR
	<b>Bayern insgesamt .....</b>	<b>603 672</b>	<b>968 665 162</b>	<b>132 926</b>	<b>480 537 477</b>	<b>42 924</b>	<b>383 371 653</b>	<b>61 570</b>	<b>49 039 441</b>
1	Oberbayern .....	253 882	518 964 307	46 062	265 508 615	15 107	230 453 413	23 811	17 696 145
161	Ingolstadt (Krfr.St) .....	4 485	19 422 601	681	.	194	.	405	317 714
162	München (Krfr.St) .....	86 590	270 881 734	9 539	150 758 998	3 531	132 588 026	5 529	5 498 696
163	Rosenheim (Krfr.St) .....	3 400	3 916 867	517	.	183	1 262 638	295	270 245
171	Altötting (Lkr) .....	4 442	12 703 184	1 388	.	300	.	483	403 222
172	Berchtesgadener Land (Lkr) .....	5 010	4 679 958	978	2 132 467	340	1 504 881	519	328 577
173	Bad Tölz-Wolfratshausen (Lkr) .....	7 877	4 801 483	1 894	2 376 982	683	1 818 303	1 034	468 364
174	Dachau (Lkr) .....	7 233	4 882 234	1 801	1 642 364	535	993 315	902	498 211
175	Ebersberg (Lkr) .....	7 269	8 150 983	1 434	2 955 501	491	2 426 357	730	370 928
176	Eichstätt (Lkr) .....	4 528	6 525 972	1 336	1 813 764	368	1 141 064	551	425 708
177	Erding (Lkr) .....	6 512	5 575 019	1 676	1 609 202	448	850 697	824	441 201
178	Freising (Lkr) .....	8 085	9 416 579	1 799	3 950 802	502	3 119 488	941	655 034
179	Fürstenfeldbruck (Lkr) .....	10 154	7 312 526	2 054	.	675	1 315 581	1 195	634 563
180	Garmisch-Partenkirchen (Lkr) .....	5 509	2 350 900	1 042	735 341	314	395 200	623	246 844
181	Landsberg am Lech (Lkr) .....	6 526	5 274 030	1 539	3 072 903	421	2 664 214	747	320 856
182	Miesbach (Lkr) .....	6 755	3 785 170	1 378	.	465	813 761	775	317 910
183	Mühldorf a.Inn (Lkr) .....	5 347	4 875 037	1 511	2 425 209	437	1 794 850	717	449 143
184	München (Lkr) .....	24 214	101 554 414	3 558	50 801 746	1 363	47 694 623	1 725	2 248 043
185	Neuburg-Schrobenhausen (Lkr) .....	4 047	4 542 066	1 304	2 733 826	347	1 749 930	607	824 291
186	Pfaffenhofen a.d.Ilm (Lkr) .....	5 542	4 737 826	1 467	1 545 172	392	963 401	720	447 098
187	Rosenheim (Lkr) .....	15 005	12 493 201	3 876	5 365 882	1 274	4 133 711	1 978	908 449
188	Starnberg (Lkr) .....	9 895	7 847 021	1 431	3 741 863	591	3 271 921	711	406 993
189	Traunstein (Lkr) .....	8 976	8 274 213	2 221	4 225 934	737	3 188 107	984	780 548
190	Weilheim-Schongau (Lkr) .....	6 481	4 961 288	1 638	2 303 323	516	1 765 380	816	433 506
2	Niederbayern .....	55 955	53 631 466	17 089	27 271 523	4 444	19 645 420	6 533	5 605 981
261	Landshut (Krfr.St) .....	2 802	3 546 123	419	.	123	1 228 555	243	103 162
262	Passau (Krfr.St) .....	2 382	3 091 224	367	.	123	240 893	176	311 607
263	Straubing (Krfr.St) .....	2 034	2 721 764	355	.	143	929 733	138	72 236
271	Deggendorf (Lkr) .....	5 438	5 207 289	1 685	2 416 842	417	1 156 032	707	1 044 519
272	Freyung-Grafenau (Lkr) .....	3 418	2 839 607	1 153	1 554 302	359	1 104 741	471	361 998
273	Kelheim (Lkr) .....	5 074	7 261 964	1 505	5 072 771	380	4 499 994	670	463 357
274	Landshut (Lkr) .....	7 358	8 375 853	2 314	5 013 321	632	4 118 995	953	638 996
275	Passau (Lkr) .....	8 982	7 226 697	2 885	3 167 176	750	2 192 446	1 072	598 660
276	Regen (Lkr) .....	3 601	2 045 531	1 071	952 455	321	620 999	455	280 508
277	Rottal-Inn (Lkr) .....	6 470	5 485 876	2 398	3 136 008	510	1 759 152	760	1 130 669
278	Straubing-Bogen (Lkr) .....	4 272	3 322 340	1 468	1 558 757	388	1 065 754	515	353 189
279	Dingolfing-Landau (Lkr) .....	4 124	2 507 197	1 469	1 128 817	298	728 126	373	247 079

nach ausgewählten Wirtschaftsabteilungen sowie kreisfreien Städten und Landkreisen

ohne Umsatzsteuer -

Wirtschaftliche Gliederung (Gewerbekennzahl-Abschnitt)												Gde Schl. Nr.
Dienstleistungs- bereiche (G-S)		Handel; Instandhaltung und Reparatur von Kfz (G)		Einzelhandel (47)		Gastgewerbe (I)		Information und Kommunikation (J)		Unternehmens- dienstleister (M-N)		
Steuer- pflich- tige	Lieferungen und Leistungen	Steuer- pflich- tige	Lieferungen und Leistungen	Steuer- pflich- tige	Lieferungen und Leistungen	Steuer- pflich- tige	Lieferungen und Leistungen	Steuer- pflich- tige	Lieferungen und Leistungen	Steuer- pflich- tige	Lieferungen und Leistungen	
Anzahl	1 000 EUR	Anzahl	1 000 EUR	Anzahl	1 000 EUR	Anzahl	1 000 EUR	Anzahl	1 000 EUR	Anzahl	1 000 EUR	
<b>450 610</b>	<b>482 659 803</b>	<b>111 458</b>	<b>260 833 329</b>	<b>64 226</b>	<b>89 563 763</b>	<b>39 699</b>	<b>15 530 105</b>	<b>23 999</b>	<b>38 562 824</b>	<b>118 113</b>	<b>67 323 568</b>	
202 394	252 218 074	41 905	127 305 763	24 096	36 214 175	13 747	8 555 105	14 241	29 327 837	62 857	37 772 018	1
3 740	.	817	11 940 292	509	.	383	138 844	154	303 241	996	.	161
76 876	119 975 085	13 022	56 750 932	7 417	12 357 634	3 982	5 326 514	6 767	15 850 997	28 484	19 472 549	162
2 857	.	683	850 581	444	.	206	124 520	180	133 546	805	448 758	163
2 944	.	832	970 652	533	476 545	294	71 774	95	55 517	639	.	171
3 923	2 532 959	1 187	1 611 952	714	434 641	680	185 140	108	54 296	698	188 234	172
5 748	2 394 139	1 247	1 148 554	749	425 834	498	138 119	297	80 446	1 675	458 952	173
5 140	3 183 869	1 216	1 851 716	617	593 791	333	98 028	337	101 486	1 423	536 195	174
5 584	5 105 566	1 166	2 391 033	664	408 836	286	216 679	428	165 038	1 739	1 690 993	175
2 900	4 645 086	782	3 656 476	458	309 098	308	79 776	82	24 914	635	441 484	176
4 476	3 890 494	1 086	2 170 777	594	681 277	351	114 662	264	91 224	1 045	436 625	177
5 931	5 396 593	1 365	1 607 647	782	543 854	415	109 403	417	306 167	1 635	643 963	178
7 861	.	1 686	2 955 543	964	740 394	386	94 456	631	260 748	2 507	1 198 826	179
4 366	1 602 293	981	705 377	690	349 240	782	257 006	138	40 458	877	161 738	180
4 801	2 161 916	1 153	1 037 943	680	412 683	295	76 943	279	79 140	1 391	287 235	181
5 204	.	1 092	1 117 636	692	365 540	604	224 664	250	153 105	1 288	434 883	182
3 456	2 408 360	1 050	1 696 543	562	310 298	277	47 441	140	41 768	786	220 677	183
20 351	50 686 705	3 604	23 821 975	1 828	3 581 595	822	433 049	1 854	10 543 013	6 553	6 598 829	184
2 586	1 702 471	818	896 682	470	242 897	232	39 851	69	79 005	502	307 568	185
3 903	3 150 263	1 076	1 856 747	574	454 068	285	70 913	195	89 956	931	417 956	186
10 611	7 033 871	2 756	2 725 492	1 609	1 043 959	806	253 874	562	220 017	2 694	991 293	187
8 321	4 073 255	1 427	1 621 412	824	514 211	351	145 393	576	469 054	2 992	815 072	188
6 251	3 981 735	1 690	2 444 511	1 018	663 074	802	207 968	196	131 434	1 379	478 074	189
4 564	2 617 520	1 169	1 475 290	704	655 291	369	100 086	222	53 266	1 183	394 178	190
35 677	25 657 310	11 129	14 846 526	6 574	4 831 907	4 010	1 165 505	1 084	656 134	7 183	4 047 452	2
2 346	.	562	620 906	373	216 668	200	80 672	90	.	682	899 599	261
2 003	.	528	1 184 202	328	310 181	215	77 932	92	.	474	559 231	262
1 644	.	443	1 096 020	263	230 061	175	47 408	47	45 787	317	111 971	263
3 432	2 745 676	1 100	1 495 977	660	415 185	327	137 919	113	54 220	671	583 411	271
2 166	1 267 538	740	825 345	476	410 691	351	82 289	52	18 495	330	90 476	272
3 156	2 137 864	970	1 400 144	575	389 472	339	79 676	83	11 566	665	225 740	273
4 360	3 265 503	1 341	2 182 126	718	683 056	318	58 105	184	62 616	930	401 199	274
5 785	3 991 754	1 906	2 596 678	1 143	682 016	752	272 836	143	106 854	1 076	292 878	275
2 403	1 074 318	760	549 677	484	233 948	491	133 215	53	9 859	413	140 111	276
3 708	2 263 812	1 226	1 247 254	696	527 413	363	96 501	90	33 032	743	331 564	277
2 338	1 531 176	770	918 172	422	357 686	251	58 915	74	23 377	451	264 750	278
2 336	1 313 694	783	730 025	436	375 531	228	40 036	63	28 140	431	146 521	279

Tabelle 6. Steuerpflichtige, Lieferungen und Leistungen in Bayern 2013

- Lieferungen und Leistungen

Gde Schl. Nr.	Regionale Gliederung	Wirtschaftliche Gliederung (Gewerbekennzahl-Abschnitt)							
		Summe aller Wirtschaftszweige (A-S)		Produzierendes Gewerbe (B-F)		Verarbeitendes Gewerbe (C)		Baugewerbe (F)	
		Steuerpflichtige	Lieferungen und Leistungen	Steuerpflichtige	Lieferungen und Leistungen	Steuerpflichtige	Lieferungen und Leistungen	Steuerpflichtige	Lieferungen und Leistungen
		Anzahl	1 000 EUR	Anzahl	1 000 EUR	Anzahl	1 000 EUR	Anzahl	1 000 EUR
3	Oberpfalz .....	43 836	65 470 884	11 759	27 507 261	3 656	17 140 252	4 930	5 781 227
361	Amberg (Krfr.St) .....	1 624	2 655 458	310	.	134	1 316 019	134	252 488
362	Regensburg (Krfr.St) .....	6 229	11 272 001	792	.	278	1 943 955	336	289 448
363	Weiden i.d.OPf. (Krfr.St) .....	1 828	3 626 742	329	683 539	139	479 583	145	165 825
371	Amberg-Sulzbach (Lkr) .....	3 868	3 575 405	1 201	1 350 363	329	709 991	512	369 205
372	Cham (Lkr) .....	5 622	5 979 880	1 988	.	578	2 547 912	794	1 006 365
373	Neumarkt i.d.OPf. (Lkr) .....	5 774	8 502 229	1 768	.	486	2 870 729	852	2 041 105
374	Neustadt a.d.Waldnaab (Lkr) .....	3 497	3 219 975	1 078	.	365	1 219 556	411	327 044
375	Regensburg (Lkr) .....	7 138	5 878 871	1 777	2 585 973	499	1 868 814	827	535 187
376	Schwandorf (Lkr) .....	5 361	17 480 680	1 632	3 200 957	522	2 477 104	577	493 147
377	Tirschenreuth (Lkr) .....	2 895	3 279 642	884	.	326	1 706 588	342	301 412
4	Oberfranken .....	40 513	56 492 454	9 989	34 782 096	3 903	22 706 059	4 294	3 153 510
461	Bamberg (Krfr.St) .....	3 164	4 021 867	421	.	201	1 280 435	180	202 671
462	Bayreuth (Krfr.St) .....	2 704	11 437 161	395	.	160	1 312 257	185	466 041
463	Coburg (Krfr.St) .....	1 673	4 222 289	262	.	142	2 896 328	95	81 490
464	Hof (Krfr.St) .....	1 717	2 252 423	282	.	125	749 092	128	67 087
471	Bamberg (Lkr) .....	5 258	4 506 870	1 510	1 746 683	490	1 254 760	755	417 382
472	Bayreuth (Lkr) .....	3 992	2 662 064	1 142	979 475	349	663 851	528	233 415
473	Coburg (Lkr) .....	3 050	3 874 058	842	2 540 491	361	2 207 836	303	204 199
474	Forchheim (Lkr) .....	4 294	2 753 721	1 070	1 405 663	335	716 594	547	353 162
475	Hof (Lkr) .....	3 601	6 295 433	1 043	4 016 430	440	3 629 309	444	237 300
476	Kronach (Lkr) .....	2 661	3 272 912	769	2 259 324	412	2 005 885	264	190 126
477	Kulmbach (Lkr) .....	2 996	3 383 477	826	.	278	1 744 033	344	249 186
478	Lichtenfels (Lkr) .....	2 638	3 731 825	679	.	240	1 489 473	268	303 222
479	Wunsiedel i.Fichtelgebirge (Lkr) .....	2 765	4 078 354	748	3 052 998	370	2 756 205	253	148 232
5	Mittelfranken .....	72 877	95 477 889	15 560	43 641 353	5 297	32 276 660	7 266	5 123 680
561	Ansbach (Krfr.St) .....	1 516	1 743 487	253	.	83	512 933	116	82 433
562	Erlangen (Krfr.St) .....	4 005	5 543 208	504	.	222	923 252	234	466 501
563	Fürth (Krfr.St) .....	4 780	9 005 006	770	1 899 922	267	1 610 559	440	219 147
564	Nürnberg (Krfr.St) .....	22 021	34 701 312	3 315	14 038 595	1 199	8 026 680	1 940	1 557 133
565	Schwabach (Krfr.St) .....	1 739	1 974 606	362	.	170	653 454	154	93 459
571	Ansbach (Lkr) .....	7 784	6 673 731	2 599	.	687	2 557 339	940	686 136
572	Erlangen-Höchstadt (Lkr) .....	4 895	13 233 515	1 045	9 898 897	420	9 569 184	488	250 640
573	Fürth (Lkr) .....	4 637	3 750 364	1 131	.	414	1 409 022	570	309 202
574	Nürnberger Land (Lkr) .....	7 359	8 046 491	1 554	.	593	3 538 000	813	419 681
575	Neustadt a.d.Aisch-Bad Windsheim (Lkr) ....	4 512	3 196 571	1 460	.	400	1 041 955	465	293 752
576	Roth (Lkr) .....	5 529	4 258 528	1 413	.	508	1 351 935	674	485 973
577	Weißenburg-Gunzenhausen (Lkr) .....	4 100	3 351 069	1 154	1 654 619	334	1 082 347	432	259 623

nach ausgewählten Wirtschaftsabteilungen sowie kreisfreien Städten und Landkreisen

ohne Umsatzsteuer -

Wirtschaftliche Gliederung (Gewerbekennzahl-Abschnitt)												Gde Schl. Nr.
Dienstleistungs- bereiche (G-S)		Handel; Instandhaltung und Reparatur von Kfz (G)		Einzelhandel (47)		Gastgewerbe (I)		Information und Kommunikation (J)		Unternehmens- dienstleister (M-N)		
Steuer- pflich- tige	Lieferungen und Leistungen	Steuer- pflich- tige	Lieferungen und Leistungen	Steuer- pflich- tige	Lieferungen und Leistungen	Steuer- pflich- tige	Lieferungen und Leistungen	Steuer- pflich- tige	Lieferungen und Leistungen	Steuer- pflich- tige	Lieferungen und Leistungen	
Anzahl	1 000 EUR	Anzahl	1 000 EUR	Anzahl	1 000 EUR	Anzahl	1 000 EUR	Anzahl	1 000 EUR	Anzahl	1 000 EUR	
29 869	36 784 753	9 024	26 297 009	5 178	16 736 558	3 060	879 144	1 075	656 035	6 587	3 021 387	3
1 299	.	370	598 172	236	179 667	135	31 443	42	10 039	282	120 935	361
5 405	5 431 048	1 161	2 300 879	757	662 957	475	214 001	305	318 979	1 597	894 731	362
1 472	2 938 484	401	2 388 045	267	214 022	152	158 857	44	15 462	319	145 139	363
2 425	2 168 607	771	1 595 970	397	1 163 292	290	50 253	71	31 725	510	156 170	371
3 384	.	1 248	1 374 542	718	.	455	117 458	75	26 147	553	150 730	372
3 714	.	1 161	1 800 847	619	492 430	340	70 469	139	55 797	804	573 888	373
2 171	.	748	803 279	394	238 829	267	34 579	63	22 164	368	122 171	374
4 855	2 967 495	1 435	1 583 235	782	381 430	359	85 714	204	86 126	1 195	394 936	375
3 435	14 200 099	1 126	13 331 261	676	.	366	85 922	89	51 564	655	294 404	376
1 709	.	603	520 780	332	238 753	221	30 449	43	38 032	304	168 282	377
28 823	21 300 082	8 438	12 460 502	5 082	5 627 784	3 490	754 460	968	681 793	5 936	2 093 523	4
2 725	.	670	933 201	433	313 522	289	123 860	119	288 319	651	269 033	461
2 295	.	557	968 748	348	328 002	241	73 936	88	96 796	575	318 471	462
1 395	.	382	570 594	261	139 377	145	49 230	41	14 239	336	230 451	463
1 416	.	455	700 419	285	153 057	168	31 883	32	74 635	294	120 019	464
3 481	2 698 867	987	1 656 947	580	808 481	397	86 596	131	34 846	614	119 446	471
2 591	1 619 764	837	1 164 159	489	870 543	407	75 053	88	13 790	493	136 040	472
2 038	1 289 197	642	833 789	360	322 776	202	35 043	69	21 905	395	105 443	473
3 041	1 312 167	739	658 886	439	319 610	356	62 868	132	46 647	651	192 507	474
2 324	2 228 533	777	1 573 299	460	567 558	340	44 456	53	17 820	444	106 212	475
1 790	995 392	592	655 604	359	299 718	213	28 468	60	9 782	323	97 396	476
2 027	.	605	650 956	321	286 395	228	44 406	67	43 825	449	168 888	477
1 841	.	601	1 406 930	386	973 904	241	56 236	41	12 387	313	130 717	478
1 859	980 359	594	686 969	361	244 842	263	42 426	47	6 801	398	98 898	479
55 322	51 152 678	14 339	27 198 892	7 933	10 519 410	5 177	1 419 036	2 672	3 303 343	13 565	8 471 176	5
1 225	.	330	601 582	214	223 724	151	33 460	41	47 658	265	202 770	561
3 477	.	697	923 401	471	364 423	321	118 787	236	339 904	837	1 168 416	562
3 983	7 094 884	988	5 128 016	525	3 973 189	310	73 573	227	125 129	1 045	1 046 185	563
18 619	20 590 304	4 263	9 209 606	2 346	2 415 333	1 547	585 505	1 022	2 254 594	5 235	3 993 807	564
1 364	.	369	734 410	226	528 398	112	17 534	63	20 600	359	166 209	565
4 577	.	1 472	1 614 824	817	554 770	662	151 733	106	32 844	851	.	571
3 731	3 252 752	984	1 983 021	590	460 076	301	59 479	187	146 755	871	361 481	572
3 410	.	945	1 180 773	469	394 587	252	54 578	199	59 398	794	196 479	573
5 671	.	1 521	2 478 927	777	442 659	446	122 276	263	122 066	1 400	.	574
2 706	.	818	1 000 397	450	459 414	345	59 841	69	24 051	532	160 301	575
3 945	.	1 158	1 263 792	568	381 193	366	63 263	175	54 378	870	306 800	576
2 614	1 618 609	794	1 080 145	480	321 643	364	79 007	84	75 964	506	110 090	577

Tabelle 6. Steuerpflichtige, Lieferungen und Leistungen in Bayern 2013

- Lieferungen und Leistungen

Gde Schl. Nr.	Regionale Gliederung	Wirtschaftliche Gliederung (Gewerbekennzahl-Abschnitt)							
		Summe aller Wirtschaftszweige (A-S)		Produzierendes Gewerbe (B-F)		Verarbeitendes Gewerbe (C)		Baugewerbe (F)	
		Steuerpflichtige	Lieferungen und Leistungen	Steuerpflichtige	Lieferungen und Leistungen	Steuerpflichtige	Lieferungen und Leistungen	Steuerpflichtige	Lieferungen und Leistungen
		Anzahl	1 000 EUR	Anzahl	1 000 EUR	Anzahl	1 000 EUR	Anzahl	1 000 EUR
6	Unterfranken .....	54 287	75 923 116	12 291	28 458 181	4 271	21 187 992	5 976	4 690 381
661	Aschaffenburg (Krfr.St) .....	3 801	8 198 329	546	.	234	1 689 361	274	579 875
662	Schweinfurt (Krfr.St) .....	1 945	4 782 996	260	.	105	2 147 403	129	371 190
663	Würzburg (Krfr.St) .....	5 600	10 151 432	663	.	285	2 185 171	322	226 565
671	Aschaffenburg (Lkr) .....	8 093	12 875 149	1 930	.	705	2 915 560	1 022	754 554
672	Bad Kissingen (Lkr) .....	3 958	2 990 492	1 002	1 522 873	344	806 442	515	600 130
673	Rhön-Grabfeld (Lkr) .....	2 993	6 303 218	793	.	293	1 032 233	345	231 221
674	Haßberge (Lkr) .....	3 161	2 994 084	943	.	313	1 115 370	415	212 156
675	Kitzingen (Lkr) .....	4 047	5 090 935	980	2 670 000	308	2 249 158	433	238 578
676	Miltenberg (Lkr) .....	5 787	5 966 864	1 450	3 355 795	542	2 751 649	744	418 228
677	Main-Spessart (Lkr) .....	4 994	4 548 282	1 313	2 530 654	486	1 897 945	608	444 688
678	Schweinfurt (Lkr) .....	3 680	3 507 484	1 007	.	278	1 223 863	437	247 850
679	Würzburg (Lkr) .....	6 228	8 513 853	1 404	1 629 475	378	1 173 838	732	365 346
7	Schwaben .....	82 322	102 705 047	20 176	53 368 445	6 246	39 961 855	8 760	6 988 516
761	Augsburg (Krfr.St) .....	10 229	20 458 397	1 457	.	504	5 553 961	856	606 864
762	Kaufbeuren (Krfr.St) .....	1 718	1 622 505	350	.	174	452 712	148	224 370
763	Kempten (Allgäu) (Krfr.St) .....	2 754	7 739 710	432	.	158	1 690 261	216	102 072
764	Memmingen (Krfr.St) .....	1 976	3 626 867	384	.	147	1 526 918	147	478 739
771	Aichach-Friedberg (Lkr) .....	6 554	5 511 923	1 751	3 007 649	491	2 384 421	833	547 426
772	Augsburg (Lkr) .....	10 346	11 279 577	2 574	6 855 312	831	5 974 152	1 263	648 547
773	Dillingen a.d.Donau (Lkr) .....	3 898	4 827 697	1 181	2 593 221	362	2 031 735	458	412 148
774	Günzburg (Lkr) .....	5 279	7 048 432	1 399	3 960 525	464	3 015 295	582	539 223
775	Neu-Ulm (Lkr) .....	6 430	7 333 198	1 457	2 975 933	506	2 238 964	614	436 111
776	Lindau (Bodensee) (Lkr) .....	4 071	4 340 823	900	.	314	2 572 594	440	203 120
777	Ostallgäu (Lkr) .....	7 287	7 810 820	2 129	4 356 965	637	3 562 233	837	599 843
778	Unterallgäu (Lkr) .....	7 033	6 552 947	2 375	4 203 743	585	3 279 438	795	755 921
779	Donau-Ries (Lkr) .....	5 801	8 656 355	1 865	4 395 566	518	3 478 627	593	728 083
780	Oberallgäu (Lkr) .....	8 946	5 895 797	1 922	3 111 390	555	2 200 544	978	706 049

nach ausgewählten Wirtschaftsabteilungen sowie kreisfreien Städten und Landkreisen

ohne Umsatzsteuer -

Wirtschaftliche Gliederung (Gewerbekennzahl-Abschnitt)												Gde Schl. Nr.
Dienstleistungs- bereiche (G-S)		Handel; Instandhaltung und Reparatur von Kfz (G)		Einzelhandel (47)		Gastgewerbe (I)		Information und Kommunikation (J)		Unternehmens- dienstleister (M-N)		
Steuer- pflich- tige	Lieferungen und Leistungen	Steuer- pflich- tige	Lieferungen und Leistungen	Steuer- pflich- tige	Lieferungen und Leistungen	Steuer- pflich- tige	Lieferungen und Leistungen	Steuer- pflich- tige	Lieferungen und Leistungen	Steuer- pflich- tige	Lieferungen und Leistungen	
Anzahl	1 000 EUR	Anzahl	1 000 EUR	Anzahl	1 000 EUR	Anzahl	1 000 EUR	Anzahl	1 000 EUR	Anzahl	1 000 EUR	
39 770	46 923 885	10 784	26 483 230	6 302	8 209 502	4 240	1 032 517	1 601	2 180 250	8 701	4 552 629	6
3 243	.	813	2 313 733	484	751 065	268	68 170	140	200 830	785	566 474	661
1 681	.	457	1 305 994	303	806 701	225	63 923	54	19 127	330	238 904	662
4 906	.	1 034	3 844 458	712	2 230 390	394	234 960	306	377 910	1 311	631 935	663
6 021	.	1 640	6 173 315	905	1 124 914	484	111 587	304	1 073 667	1 448	592 043	671
2 792	1 428 143	800	808 146	524	297 166	572	108 353	59	13 787	481	167 318	672
1 997	.	603	799 208	367	327 220	304	56 605	59	12 922	358	141 925	673
2 031	.	673	807 141	381	254 824	279	39 202	60	19 128	366	411 945	674
2 681	2 315 926	780	1 357 829	416	377 679	364	79 393	92	44 074	527	486 114	675
4 192	2 562 917	1 194	1 466 457	667	749 932	400	82 360	161	53 936	854	478 651	676
3 478	1 958 341	996	1 133 054	594	445 830	356	73 300	108	37 315	656	302 664	677
2 443	.	731	936 899	372	280 481	276	40 150	65	121 076	443	132 464	678
4 305	6 786 496	1 063	5 536 995	577	563 300	318	74 515	193	206 476	1 142	402 191	679
58 755	48 623 024	15 839	26 241 407	9 061	7 424 427	5 975	1 724 339	2 358	1 757 432	13 284	7 365 383	7
8 741	.	1 862	4 932 498	1 124	950 302	705	223 708	519	786 106	2 489	2 602 313	761
1 349	.	381	385 282	231	122 253	127	30 056	47	15 639	293	157 610	762
2 281	.	583	2 250 217	379	652 388	211	71 512	97	162 189	571	288 434	763
1 574	.	444	970 235	252	243 851	132	28 480	38	17 560	349	174 300	764
4 416	2 412 417	1 274	1 249 177	664	366 046	277	78 278	261	235 333	1 112	357 842	771
7 347	4 316 975	2 030	2 230 469	1 080	799 093	420	101 401	318	89 469	1 774	607 797	772
2 474	2 164 085	808	1 485 547	475	513 765	213	45 821	92	17 108	475	220 309	773
3 658	3 040 267	1 306	1 996 396	671	358 216	317	70 207	79	52 792	716	332 049	774
4 870	4 328 834	1 328	2 443 674	677	621 032	384	92 087	210	83 263	1 071	809 978	775
2 925	.	756	667 211	481	229 990	391	132 462	80	35 372	670	269 880	776
4 681	3 397 834	1 213	2 177 037	726	1 211 088	652	218 864	179	33 242	931	293 117	777
4 384	2 280 482	1 295	1 336 430	725	456 909	424	119 122	115	65 884	951	258 855	778
3 504	4 149 297	1 070	3 010 771	615	418 103	329	69 814	116	49 194	732	542 081	779
6 551	2 730 431	1 489	1 106 464	961	481 390	1 393	442 527	207	114 281	1 150	450 818	780

**Tabelle 7. Steuerpflichtige, Lieferungen und Leistungen sowie Umsatzsteuer-Vorauszahlung in Bayern 2013**

**nach Regierungsbezirken und Umsatzgrößenklassen**

**- Steuerbarer Umsatz, Lieferungen und Leistungen ohne Umsatzsteuer -**

Lieferungen und Leistungen (von ... bis unter ... EUR)	Steuer- pflichtige	Steuerbarer Umsatz		Umsatz- steuer vor Abzug der Vorsteuer	Abziehbare Vorsteuer	Umsatzsteuer- Vorauszahlung
		insgesamt	darunter Lieferungen und Leistungen			
	Anzahl	1 000 EUR				

**Oberbayern**

17 501 - 50 000	72 200	2 339 576	2 307 199	432 015	230 193	201 666
50 000 - 100 000	52 545	3 820 004	3 771 585	677 719	329 776	347 506
100 000 - 250 000	56 285	9 093 682	8 928 248	1 576 506	860 595	716 100
250 000 - 500 000	28 079	10 167 080	9 913 706	1 717 274	1 025 003	688 997
500 000 - 1 Mill.	18 681	13 537 926	13 137 561	2 256 490	1 375 017	881 471
1 Mill. - 2 Mill.	11 641	16 931 107	16 254 311	2 854 686	1 844 728	1 010 048
2 Mill. - 5 Mill.	7 929	25 923 509	24 551 527	4 438 705	3 053 842	1 384 737
5 Mill. - 10 Mill.	3 010	22 643 948	20 884 169	3 543 260	2 435 799	1 108 965
10 Mill. - 25 Mill.	1 942	32 937 755	29 843 872	5 015 865	3 770 611	1 246 803
25 Mill. - 50 Mill.	723	28 352 691	25 279 099	4 165 918	3 157 097	998 619
50 Mill. und mehr	847	406 482 152	364 093 030	51 018 663	50 285 254	1 153 755
Zusammen	253 882	572 229 430	518 964 307	77 697 102	68 367 914	9 738 668

**Niederbayern**

17 501 - 50 000	17 110	536 684	530 729	101 840	51 837	49 801
50 000 - 100 000	10 625	770 883	760 519	134 058	78 243	55 824
100 000 - 250 000	11 868	1 930 758	1 900 332	323 588	196 726	126 438
250 000 - 500 000	6 349	2 297 659	2 248 794	371 885	243 171	128 864
500 000 - 1 Mill.	4 299	3 076 313	2 997 478	499 504	331 830	167 596
1 Mill. - 2 Mill.	2 607	3 766 905	3 645 173	629 737	426 765	203 028
2 Mill. - 5 Mill.	1 745	5 601 044	5 364 152	916 297	660 727	255 470
5 Mill. - 10 Mill.	639	4 706 486	4 434 790	755 642	555 461	199 938
10 Mill. - 25 Mill.	437	7 292 408	6 728 893	1 118 453	886 414	231 954
25 Mill. - 50 Mill.	153	5 535 696	5 141 808	845 773	696 162	149 472
50 Mill. und mehr	123	22 091 040	19 878 799	3 181 085	2 427 188	754 144
Zusammen	55 955	57 605 875	53 631 466	8 877 862	6 554 523	2 322 528



**Tabelle 7. Steuerpflichtige, Lieferungen und Leistungen sowie Umsatzsteuer-Vorauszahlung in Bayern 2013**

**nach Regierungsbezirken und Umsatzgrößenklassen**

**- Steuerbarer Umsatz, Lieferungen und Leistungen ohne Umsatzsteuer -**

Lieferungen und Leistungen (von ... bis unter ... EUR)	Steuer- pflichtige	Steuerbarer Umsatz		Umsatz- steuer vor Abzug der Vorsteuer	Abziehbare Vorsteuer	Umsatzsteuer- Vorauszahlung
		insgesamt	darunter Lieferungen und Leistungen			
	Anzahl	1 000 EUR				

**Oberpfalz**

17 501 - 50 000	11 982	379 416	375 383	68 539	35 669	32 877
50 000 - 100 000	8 165	591 236	585 524	102 375	71 073	31 321
100 000 - 250 000	9 719	1 584 703	1 563 116	261 954	160 728	101 375
250 000 - 500 000	5 372	1 926 274	1 893 415	309 849	204 955	104 942
500 000 - 1 Mill.	3 678	2 637 575	2 584 358	430 786	274 811	156 017
1 Mill. - 2 Mill.	2 141	3 079 667	2 990 218	521 823	346 357	175 440
2 Mill. - 5 Mill.	1 587	5 131 475	4 936 772	846 837	597 402	249 446
5 Mill. - 10 Mill.	559	4 062 883	3 906 817	653 224	483 265	170 120
10 Mill. - 25 Mill.	365	5 975 427	5 610 553	966 274	735 105	231 120
25 Mill. - 50 Mill.	140	5 233 362	4 856 887	778 242	663 447	114 796
50 Mill. und mehr	128	38 108 667	36 167 841	4 994 594	4 699 900	294 611
Zusammen	43 836	68 710 686	65 470 884	9 934 497	8 272 711	1 662 064

**Oberfranken**

17 501 - 50 000	10 726	342 815	340 279	61 060	31 958	29 179
50 000 - 100 000	7 831	567 435	562 831	96 763	51 539	45 189
100 000 - 250 000	9 095	1 478 742	1 462 358	245 333	145 117	100 254
250 000 - 500 000	5 028	1 804 236	1 776 069	293 280	180 302	113 024
500 000 - 1 Mill.	3 301	2 369 580	2 320 130	384 096	240 092	143 999
1 Mill. - 2 Mill.	1 967	2 822 347	2 745 013	466 087	306 481	160 155
2 Mill. - 5 Mill.	1 397	4 452 322	4 307 322	721 597	513 483	208 129
5 Mill. - 10 Mill.	500	3 607 486	3 446 627	573 831	428 190	145 991
10 Mill. - 25 Mill.	386	6 467 920	6 088 733	971 349	781 181	190 182
25 Mill. - 50 Mill.	129	4 887 077	4 523 831	706 863	585 759	121 480
50 Mill. und mehr	153	30 997 816	28 919 262	4 613 244	5 031 586	- 417 623
Zusammen	40 513	59 797 775	56 492 454	9 133 503	8 295 687	839 957

**Tabelle 7. Steuerpflichtige, Lieferungen und Leistungen sowie Umsatzsteuer-Vorauszahlung in Bayern 2013**

**nach Regierungsbezirken und Umsatzgrößenklassen**

**- Steuerbarer Umsatz, Lieferungen und Leistungen ohne Umsatzsteuer -**

Lieferungen und Leistungen (von ... bis unter ... EUR)	Steuer- pflichtige	Steuerbarer Umsatz		Umsatz- steuer vor Abzug der Vorsteuer	Abziehbare Vorsteuer	Umsatzsteuer- Vorauszahlung
		insgesamt	darunter Lieferungen und Leistungen			
	Anzahl	1 000 EUR				

**Mittelfranken**

17 501 - 50 000	20 253	646 299	641 140	117 139	55 899	61 219
50 000 - 100 000	14 290	1 033 964	1 023 866	177 962	94 932	82 997
100 000 - 250 000	16 010	2 590 950	2 558 217	437 195	236 233	201 018
250 000 - 500 000	8 556	3 072 015	3 022 495	500 629	305 455	195 266
500 000 - 1 Mill.	5 659	4 054 580	3 972 213	662 971	403 862	259 138
1 Mill. - 2 Mill.	3 533	5 112 812	4 965 530	842 352	533 473	308 885
2 Mill. - 5 Mill.	2 513	8 149 835	7 845 709	1 328 894	893 562	435 305
5 Mill. - 10 Mill.	980	7 187 679	6 791 251	1 131 859	803 776	329 654
10 Mill. - 25 Mill.	650	10 721 243	9 978 557	1 631 672	1 219 356	413 539
25 Mill. - 50 Mill.	208	7 896 722	7 213 428	1 140 030	899 365	240 665
50 Mill. und mehr	225	52 036 604	47 465 481	6 818 775	6 219 196	602 998
Zusammen	72 877	102 502 704	95 477 889	14 789 477	11 665 111	3 130 684

**Unterfranken**

17 501 - 50 000	14 607	467 187	463 350	83 884	44 275	39 615
50 000 - 100 000	10 756	783 132	772 752	133 945	76 162	57 773
100 000 - 250 000	12 173	1 964 254	1 939 175	328 695	182 515	146 098
250 000 - 500 000	6 372	2 298 954	2 263 515	375 329	223 394	151 868
500 000 - 1 Mill.	4 278	3 073 540	3 004 815	510 383	311 179	199 129
1 Mill. - 2 Mill.	2 732	3 921 587	3 832 609	657 314	414 196	243 037
2 Mill. - 5 Mill.	1 885	6 009 223	5 834 532	987 361	670 988	316 426
5 Mill. - 10 Mill.	706	5 208 406	4 958 604	806 918	598 239	208 636
10 Mill. - 25 Mill.	452	7 215 514	6 891 331	1 103 730	897 570	207 677
25 Mill. - 50 Mill.	148	5 464 252	5 110 054	815 240	695 910	119 332
50 Mill. und mehr	178	44 731 497	40 852 380	6 026 620	5 528 119	503 590
Zusammen	54 287	81 137 544	75 923 116	11 829 420	9 642 547	2 193 182

**Tabelle 7. Steuerpflichtige, Lieferungen und Leistungen sowie Umsatzsteuer-Vorauszahlung in Bayern 2013**

**nach Regierungsbezirken und Umsatzgrößenklassen**

**- Steuerbarer Umsatz, Lieferungen und Leistungen ohne Umsatzsteuer -**

Lieferungen und Leistungen (von ... bis unter ... EUR)	Steuer- pflichtige	Steuerbarer Umsatz		Umsatz- steuer vor Abzug der Vorsteuer	Abziehbare Vorsteuer	Umsatzsteuer- Vorauszahlung
		insgesamt	darunter Lieferungen und Leistungen			
	Anzahl	1 000 EUR				

**Schwaben**

17 501 - 50 000	23 685	755 754	747 935	139 707	76 310	63 428
50 000 - 100 000	16 031	1 164 334	1 151 789	204 366	110 424	93 862
100 000 - 250 000	18 060	2 925 761	2 883 798	488 488	284 282	204 512
250 000 - 500 000	9 590	3 458 354	3 389 104	564 338	345 454	218 876
500 000 - 1 Mill.	6 400	4 619 655	4 500 607	753 964	480 539	273 438
1 Mill. - 2 Mill.	3 739	5 383 868	5 236 621	885 362	583 402	301 921
2 Mill. - 5 Mill.	2 754	8 770 306	8 450 166	1 416 213	1 008 905	407 376
5 Mill. - 10 Mill.	919	6 767 536	6 407 843	1 061 105	776 274	284 810
10 Mill. - 25 Mill.	640	10 598 809	9 902 940	1 538 913	1 222 142	316 628
25 Mill. - 50 Mill.	254	9 639 397	8 868 247	1 384 519	1 174 886	209 611
50 Mill. und mehr	250	55 624 655	51 165 998	7 692 976	6 996 583	696 525
Zusammen	82 322	109 708 428	102 705 047	16 129 951	13 059 201	3 070 986

**Tabelle 8. Steuerpflichtige, Steuerbarer Umsatz und Umsatzsteuer-Vorauszahlung in Bayern 2013**

**nach kreisfreien Städten und Landkreisen**

**- Steuerbarer Umsatz, Lieferungen und Leistungen ohne Umsatzsteuer -**

Gde Schl. Nr.	Regionale Gliederung	Steuerpflichtige	Steuerbarer Umsatz		Umsatzsteuer vor Abzug der Vorsteuer	Abziehbare Vorsteuer	Umsatzsteuer-Vorauszahlung
			insgesamt	darunter Lieferungen und Leistungen			
		Anzahl	1 000 EUR				
	<b>Bayern insgesamt .....</b>	<b>603 672</b>	<b>1 051 692 442</b>	<b>968 665 162</b>	<b>148 391 811</b>	<b>125 857 693</b>	<b>22 958 071</b>
1	Oberbayern .....	253 882	572 229 430	518 964 307	77 697 102	68 367 914	9 738 668
161	Ingolstadt (Krfr.St) .....	4 485	20 104 216	19 422 601	3 752 199	2 899 738	1 275 974
162	München (Krfr.St) .....	86 590	301 237 251	270 881 734	38 119 629	36 226 115	1 879 401
163	Rosenheim (Krfr.St) .....	3 400	4 445 881	3 916 867	618 346	466 160	152 084
171	Altötting (Lkr) .....	4 442	13 693 926	12 703 184	2 307 205	2 120 384	186 822
172	Berchtesgadener Land (Lkr) .....	5 010	5 179 407	4 679 958	764 150	593 465	170 684
173	Bad Tölz-Wolfratshausen (Lkr) .....	7 877	5 096 209	4 801 483	767 076	572 722	194 433
174	Dachau (Lkr) .....	7 233	5 199 011	4 882 234	795 201	617 369	177 287
175	Ebersberg (Lkr) .....	7 269	9 059 064	8 150 983	1 337 045	1 160 317	176 735
176	Eichstätt (Lkr) .....	4 528	6 698 483	6 525 972	932 110	762 008	170 130
177	Erding (Lkr) .....	6 512	6 200 060	5 575 019	892 191	692 766	199 453
178	Freising (Lkr) .....	8 085	10 686 020	9 416 579	1 899 398	1 588 333	317 389
179	Fürstenfeldbruck (Lkr) .....	10 154	8 011 677	7 312 526	1 214 631	912 771	301 864
180	Garmisch-Partenkirchen (Lkr) .....	5 509	2 444 918	2 350 900	382 126	264 101	118 655
181	Landsberg am Lech (Lkr) .....	6 526	5 593 082	5 274 030	800 812	618 318	182 573
182	Miesbach (Lkr) .....	6 755	3 967 659	3 785 170	593 601	439 290	154 312
183	Mühldorf a.Inn (Lkr) .....	5 347	5 237 052	4 875 037	709 931	579 826	130 250
184	München (Lkr) .....	24 214	113 622 523	101 554 414	15 378 176	12 567 224	2 802 637
185	Neuburg-Schrobenhausen (Lkr) .....	4 047	4 742 093	4 542 066	683 577	591 209	92 374
186	Pfaffenhofen a.d.Ilm (Lkr) .....	5 542	5 071 167	4 737 826	738 233	582 499	155 742
187	Rosenheim (Lkr) .....	15 005	13 431 905	12 493 201	1 813 722	1 478 542	335 807
188	Starnberg (Lkr) .....	9 895	8 381 509	7 847 021	1 207 691	944 772	262 937
189	Traunstein (Lkr) .....	8 976	8 881 515	8 274 213	1 248 179	1 113 715	134 609
190	Weilheim-Schongau (Lkr) .....	6 481	5 244 801	4 961 288	741 874	576 270	166 516
2	Niederbayern .....	55 955	57 605 875	53 631 466	8 877 862	6 554 523	2 322 528
261	Landshut (Krfr.St) .....	2 802	3 732 800	3 546 123	485 973	381 904	103 931
262	Passau (Krfr.St) .....	2 382	3 313 455	3 091 224	563 017	416 452	146 614
263	Straubing (Krfr.St) .....	2 034	2 868 641	2 721 764	445 894	362 315	83 482
271	Deggendorf (Lkr) .....	5 438	5 621 197	5 207 289	923 276	706 010	217 251
272	Freyung-Grafenau (Lkr) .....	3 418	3 086 156	2 839 607	480 125	389 478	90 628
273	Kelheim (Lkr) .....	5 074	7 634 102	7 261 964	1 241 414	661 209	580 111
274	Landshut (Lkr) .....	7 358	9 358 654	8 375 853	1 439 013	1 079 654	359 001
275	Passau (Lkr) .....	8 982	7 711 354	7 226 697	1 073 934	867 424	206 604
276	Regen (Lkr) .....	3 601	2 165 957	2 045 531	330 581	261 634	68 971
277	Rottal-Inn (Lkr) .....	6 470	5 964 012	5 485 876	961 236	698 763	262 219
278	Straubing-Bogen (Lkr) .....	4 272	3 537 993	3 322 340	516 961	420 377	96 480
279	Dingolfing-Landau (Lkr) .....	4 124	2 611 552	2 507 197	416 438	309 301	107 236

**Tabelle 8. Steuerpflichtige, Steuerbarer Umsatz und Umsatzsteuer-Vorauszahlung in Bayern 2013**

**nach kreisfreien Städten und Landkreisen**

**- Steuerbarer Umsatz, Lieferungen und Leistungen ohne Umsatzsteuer -**

Gde Schl. Nr.	Regionale Gliederung	Steuerpflichtige	Steuerbarer Umsatz		Umsatzsteuer vor Abzug der Vorsteuer	Abziehbare Vorsteuer	Umsatzsteuer-Vorauszahlung
			insgesamt	darunter Lieferungen und Leistungen			
		Anzahl	1 000 EUR				
3	Oberpfalz .....	43 836	68 710 686	65 470 884	9 934 497	8 272 711	1 662 064
361	Amberg (Krfr.St) .....	1 624	2 958 156	2 655 458	454 744	355 483	99 257
362	Regensburg (Krfr.St) .....	6 229	11 860 433	11 272 001	1 919 237	1 384 890	534 261
363	Weiden i.d.OPf. (Krfr.St) .....	1 828	3 741 488	3 626 742	641 037	477 909	163 292
371	Amberg-Sulzbach (Lkr) .....	3 868	3 724 729	3 575 405	571 995	482 973	88 960
372	Cham (Lkr) .....	5 622	6 375 217	5 979 880	929 439	743 116	186 373
373	Neumarkt i.d.OPf. (Lkr) .....	5 774	8 858 676	8 502 229	1 469 097	1 183 794	285 321
374	Neustadt a.d.Waldnaab (Lkr) .....	3 497	3 465 683	3 219 975	496 604	429 338	67 333
375	Regensburg (Lkr) .....	7 138	6 237 230	5 878 871	872 197	852 023	20 224
376	Schwandorf (Lkr) .....	5 361	17 972 503	17 480 680	2 108 982	1 920 878	188 140
377	Tirschenreuth (Lkr) .....	2 895	3 516 570	3 279 642	471 165	442 307	28 902
4	Oberfranken .....	40 513	59 797 775	56 492 454	9 133 503	8 295 687	839 957
461	Bamberg (Krfr.St) .....	3 164	4 294 544	4 021 867	609 398	431 486	177 934
462	Bayreuth (Krfr.St) .....	2 704	11 631 519	11 437 161	2 162 003	2 544 594	- 382 590
463	Coburg (Krfr.St) .....	1 673	4 573 335	4 222 289	633 810	573 137	60 732
464	Hof (Krfr.St) .....	1 717	2 395 622	2 252 423	344 258	264 581	79 491
471	Bamberg (Lkr) .....	5 258	4 798 695	4 506 870	710 890	577 068	133 847
472	Bayreuth (Lkr) .....	3 992	2 755 298	2 662 064	431 366	347 398	83 984
473	Coburg (Lkr) .....	3 050	4 221 769	3 874 058	647 929	507 722	140 165
474	Forchheim (Lkr) .....	4 294	2 920 091	2 753 721	438 757	332 237	106 557
475	Hof (Lkr) .....	3 601	6 844 970	6 295 433	904 458	812 745	91 936
476	Kronach (Lkr) .....	2 661	3 479 969	3 272 912	521 562	425 888	96 411
477	Kulmbach (Lkr) .....	2 996	3 613 914	3 383 477	503 294	402 792	100 436
478	Lichtenfels (Lkr) .....	2 638	3 917 144	3 731 825	632 536	517 818	114 722
479	Wunsiedel i.Fichtelgebirge (Lkr) .....	2 765	4 350 904	4 078 354	593 240	558 222	36 332
5	Mittelfranken .....	72 877	102 502 704	95 477 889	14 789 477	11 665 111	3 130 684
561	Ansbach (Krfr.St) .....	1 516	1 841 885	1 743 487	297 235	206 493	90 747
562	Erlangen (Krfr.St) .....	4 005	5 809 583	5 543 208	884 434	604 334	280 137
563	Fürth (Krfr.St) .....	4 780	9 482 275	9 005 006	1 286 053	1 105 830	180 266
564	Nürnberg (Krfr.St) .....	22 021	37 187 421	34 701 312	5 695 629	4 145 806	1 555 038
565	Schwabach (Krfr.St) .....	1 739	2 047 409	1 974 606	277 629	212 482	65 150
571	Ansbach (Lkr) .....	7 784	7 115 015	6 673 731	1 056 975	824 851	232 201
572	Erlangen-Höchstadt (Lkr) .....	4 895	14 914 466	13 233 515	1 782 601	1 757 834	24 803
573	Fürth (Lkr) .....	4 637	4 033 459	3 750 364	583 882	479 161	104 729
574	Nürnberger Land (Lkr) .....	7 359	8 732 601	8 046 491	1 182 457	974 587	208 181
575	Neustadt a.d.Aisch-Bad Windsheim (Lkr) ....	4 512	3 330 158	3 196 571	515 794	395 228	120 564
576	Roth (Lkr) .....	5 529	4 458 892	4 258 528	669 687	519 052	150 638
577	Weißenburg-Gunzenhausen (Lkr) .....	4 100	3 549 542	3 351 069	557 102	439 453	118 231

**Tabelle 8. Steuerpflichtige, Steuerbarer Umsatz und Umsatzsteuer-Vorauszahlung in Bayern 2013**

**nach kreisfreien Städten und Landkreisen**

**- Steuerbarer Umsatz, Lieferungen und Leistungen ohne Umsatzsteuer -**

Gde Schl. Nr.	Regionale Gliederung	Steuerpflichtige	Steuerbarer Umsatz		Umsatzsteuer vor Abzug der Vorsteuer	Abziehbare Vorsteuer	Umsatzsteuer-Vorauszahlung
			insgesamt	darunter Lieferungen und Leistungen			
		Anzahl	1 000 EUR				
6	Unterfranken .....	54 287	81 137 544	75 923 116	11 829 420	9 642 547	2 193 182
661	Aschaffenburg (Krfr.St) .....	3 801	8 763 164	8 198 329	1 475 202	1 214 167	261 007
662	Schweinfurt (Krfr.St) .....	1 945	5 885 090	4 782 996	865 818	629 506	236 294
663	Würzburg (Krfr.St) .....	5 600	10 718 126	10 151 432	1 615 116	1 282 017	333 102
671	Aschaffenburg (Lkr) .....	8 093	13 930 975	12 875 149	2 109 449	1 916 868	192 586
672	Bad Kissingen (Lkr) .....	3 958	3 069 934	2 990 492	501 030	370 277	135 652
673	Rhön-Grabfeld (Lkr) .....	2 993	6 431 254	6 303 218	548 144	409 464	140 088
674	Haßberge (Lkr) .....	3 161	3 211 369	2 994 084	451 902	371 725	80 187
675	Kitzingen (Lkr) .....	4 047	5 364 842	5 090 935	816 149	665 794	150 408
676	Miltenberg (Lkr) .....	5 787	6 432 291	5 966 864	942 221	758 730	183 473
677	Main-Spessart (Lkr) .....	4 994	4 745 026	4 548 282	709 632	560 069	149 472
678	Schweinfurt (Lkr) .....	3 680	3 779 648	3 507 484	563 536	453 835	109 740
679	Würzburg (Lkr) .....	6 228	8 805 826	8 513 853	1 231 221	1 010 095	221 172
7	Schwaben .....	82 322	109 708 428	102 705 047	16 129 951	13 059 201	3 070 986
761	Augsburg (Krfr.St) .....	10 229	21 517 009	20 458 397	3 494 575	2 677 235	817 274
762	Kaufbeuren (Krfr.St) .....	1 718	1 704 150	1 622 505	266 427	201 815	64 612
763	Kempten (Allgäu) (Krfr.St) .....	2 754	8 098 535	7 739 710	1 242 196	1 026 972	215 362
764	Memmingen (Krfr.St) .....	1 976	3 836 600	3 626 867	578 855	459 233	119 530
771	Aichach-Friedberg (Lkr) .....	6 554	5 884 805	5 511 923	908 697	694 401	214 402
772	Augsburg (Lkr) .....	10 346	12 072 068	11 279 577	1 689 484	1 371 211	318 360
773	Dillingen a.d.Donau (Lkr) .....	3 898	5 325 409	4 827 697	760 394	656 644	103 801
774	Günzburg (Lkr) .....	5 279	7 636 344	7 048 432	1 122 118	906 836	215 362
775	Neu-Ulm (Lkr) .....	6 430	7 897 718	7 333 198	1 142 866	897 029	245 635
776	Lindau (Bodensee) (Lkr) .....	4 071	4 924 006	4 340 823	570 209	508 220	61 997
777	Ostallgäu (Lkr) .....	7 287	8 238 695	7 810 820	1 157 932	989 725	168 286
778	Unterallgäu (Lkr) .....	7 033	7 055 258	6 552 947	974 353	854 548	119 885
779	Donau-Ries (Lkr) .....	5 801	9 294 533	8 656 355	1 370 140	1 129 240	240 922
780	Oberallgäu (Lkr) .....	8 946	6 223 300	5 895 797	851 705	686 090	165 557

## Statistisches Jahrbuch für Bayern 2014

Das Statistische Jahrbuch für Bayern ist das Standardwerk der amtlichen Statistik in Bayern seit 1894. Umfassend und informativ bietet es jährlich die aktuellsten Statistikdaten über Land, Leben, Leute, Politik, Wissenschaft und Wirtschaft in Bayern an.

Auf über 600 Seiten enthält es die wichtigsten Ergebnisse aller amtlichen Statistiken – in Form von Tabellen, Graphiken oder Karten – zum Teil mit langjährigen Vergleichsdaten und Zeitreihen. Ebenso werden ausgewählte wichtige Strukturdaten für Regierungsbezirke, kreisfreie Städte und Landkreise sowie Regionen Bayerns, aber auch für alle Bundesländer und die EU-Mitgliedstaaten dargestellt. Daten aus Statistiken anderer Dienststellen und Organisationen vervollständigen das Angebot.

### Preise

Buch 39,- €  
CD-ROM (PDF) 12,- €  
Buch + CD-ROM 46,- €

### Information und Bestellung

Telefon 089 2119-3205  
Telefax 089 2119-3457  
[vertrieb@statistik.bayern.de](mailto:vertrieb@statistik.bayern.de)



Das Jahrbuch und alle anderen Veröffentlichungen sind im Internet verfügbar unter [www.statistik.bayern.de/veroeffentlichungen](http://www.statistik.bayern.de/veroeffentlichungen)