



Statistische Berichte

Ausbildungsförderung nach dem BAföG und dem BayAföG in Bayern 2020



K IX 1 j 2020
Hrsg. im November 2021
Bestellnr. K9100C 202000

Zeichenerklärung

- 0 mehr als nichts, aber weniger als die Hälfte der kleinsten in der Tabelle nachgewiesenen Einheit
- nichts vorhanden oder keine Veränderung
- / keine Angaben, da Zahlen nicht sicher genug
- Zahlenwert unbekannt, geheimzuhalten oder nicht rechenbar
- ... Angabe fällt später an
- X Tabellenfach gesperrt, da Aussage nicht sinnvoll
- () Nachweis unter dem Vorbehalt, dass der Zahlenwert erhebliche Fehler aufweisen kann
- p vorläufiges Ergebnis
- r berichtiges Ergebnis
- s geschätztes Ergebnis
- D Durchschnitt
- ≙ entspricht

Auf- und Abrunden

Im Allgemeinen ist ohne Rücksicht auf die Endsummen auf- bzw. abgerundet worden. Deshalb können sich bei der Summierung von Einzelangaben geringfügige Abweichungen zu den ausgewiesenen Endsummen ergeben. Bei der Aufgliederung der Gesamtheit in Prozent kann die Summe der Einzelwerte wegen Rundens vom Wert 100 % abweichen. Eine Abstimmung auf 100 % erfolgt im Allgemeinen nicht.

Publikationsservice

Das Bayerische Landesamt für Statistik veröffentlicht jährlich über 400 Publikationen. Das aktuelle Veröffentlichungsverzeichnis ist im Internet als Datei verfügbar, kann aber auch als Druckversion kostenlos zugesandt werden.

Kostenlos

ist der Download der meisten Veröffentlichungen, z. B. von Statistischen Berichten (PDF- oder Excel-Format).

Kostenpflichtig

sind alle Printversionen (auch von Statistischen Berichten), Datenträger und ausgewählte Dateien (z. B. von Verzeichnissen, von Beiträgen, vom Jahrbuch).

Publikationsservice

 Alle Veröffentlichungen sind im Internet verfügbar unter www.statistik.bayern.de/produkte

Impressum

Statistische Berichte

bieten in tabellarischer Form neuestes Zahlenmaterial der jeweiligen Erhebung. Dieses wird, soweit erforderlich, methodisch erläutert und kurz kommentiert.

Herausgeber, Druck und Vertrieb

Bayerisches Landesamt für Statistik
Nürnberger Straße 95
90762 Fürth

Papier

Gedruckt auf umweltfreundlichem Papier, chlorfrei gebleicht.

Vertrieb

E-Mail vertrieb@statistik.bayern.de
Telefon 0911 98208-6311
Telefax 0911 98208-6638

Auskunftsdienst

E-Mail info@statistik.bayern.de
Telefon 0911 98208-6563
Telefax 0911 98208-6573

© Bayerisches Landesamt für Statistik, Fürth 2021
Vervielfältigung und Verbreitung, auch auszugsweise, mit Quellenangabe gestattet.

Hinweis: Diese Druckschrift wird im Rahmen der Öffentlichkeitsarbeit der Bayerischen Staatsregierung herausgegeben. Sie darf weder von Parteien noch von Wahlwerbern oder Wahlhelfern im Zeitraum von fünf Monaten vor einer Wahl zum Zwecke der Wahlwerbung verwendet werden. Dies gilt für Landtags-, Bundestags-, Kommunal- und Europawahlen. Missbräuchlich ist während dieser Zeit insbesondere die Verteilung auf Wahlveranstaltungen, an Informationsständen der Parteien sowie das Einlegen, Aufdrucken und Aufkleben parteipolitischer Informationen oder Werbemittel. Untersagt ist gleichfalls die Weitergabe an Dritte zum Zwecke der Wahlwerbung. Auch ohne zeitlichen Bezug zu einer bevorstehenden Wahl darf die Druckschrift nicht in einer Weise verwendet werden, die als Parteinahme der Staatsregierung zugunsten einzelner politischer Gruppen verstanden werden könnte. Den Parteien ist es gestattet, die Druckschrift zur Unterrichtung ihrer eigenen Mitglieder zu verwenden.

Inhaltsverzeichnis

Vorbemerkungen	5
Abbildungen und Tabellen	
Abb. 1 BAföG-Geförderte in Bayern 2020 nach Geschlecht	8
Abb. 2 BAföG-Geförderte in Bayern 2020 nach Ausbildungsstätten	8
Abb. 3 BayAföG-Geförderte in Bayern 2020 nach Geschlecht	9
Abb. 4 BayAföG-Geförderte in Bayern 2020 nach Ausbildungsstätten	9
Abb. 5 BAföG: Index zu Geförderten, finanzieller Aufwand und durchschnittlicher Förderungsbetrag pro Person in Bayern seit 2011	10
Abb. 6 BayAföG: Index zu Geförderten, finanzieller Aufwand und durchschnittlicher Förderungsbetrag pro Person in Bayern seit 2011	10
1a. BAföG: Geförderte und finanzieller Aufwand in Bayern seit 2015 nach Umfang und Art der Förderung	11
1b. BayAföG: Geförderte und finanzieller Aufwand in Bayern seit 2015 nach Umfang und Art der Förderung	11
2a. BAföG: Geförderte und finanzieller Aufwand in Bayern 2020 nach Ausbildungsstätten und Art der Förderung	12
2b. BayAföG: Geförderte und finanzieller Aufwand in Bayern 2020 nach Ausbildungsstätten und Art der Förderung	12
3a. BAföG: Geförderte in Bayern 2020 nach Ausbildungsstätten, der Wohnung während der Ausbildung und Umfang der Förderung	13
3b. BayAföG: Geförderte in Bayern 2020 nach Ausbildungsstätten, der Wohnung während der Ausbildung und Umfang der Förderung	13
4a. BAföG: Geförderte in Bayern 2020 nach Ausbildungsstätten und Altersgruppen	14
4b. BayAföG: Geförderte in Bayern 2020 nach Ausbildungsstätten und Altersgruppen	14
5. BAföG: Geförderte Studierende in Bayern 2020 nach ausgewählten Ausbildungsstätten, Fachsemestern, Umfang der Förderung und Wohnung während der Ausbildung	15
6a. BAföG: Geförderte in Bayern 2020 nach Herkunftsland, Staatsangehörigkeit, finanziellem Aufwand und Umfang der Förderung	17
6b. BayAföG: Geförderte in Bayern 2020 nach Herkunftsland, Staatsangehörigkeit, finanziellem Aufwand und Umfang der Förderung	19
7a. BAföG: Geförderte in Bayern 2020 nach Ausbildungsstätten, Deutschen, sowie Ausländern aus EU- und Nicht-EU-Ländern	20
7b. BayAföG: Geförderte in Bayern 2020 nach Ausbildungsstätten, Deutschen, sowie Ausländern aus EU- und Nicht-EU-Ländern	20
8. BAföG: Geförderte in Bayern 2020 nach Ausbildungsstätten und Art eines berufsqualifizierenden Ausbildungsabschlusses – ausgewählte Ausbildungsstätten	21
9. BAföG: Geförderte in Bayern 2020 nach Ausbildungsstätten, Familienstand und Zahl der Kinder	22
10a. BAföG: Geförderte in Bayern 2020 nach Ausbildungsstätten und Berufstätigkeit des Vaters bzw. der Mutter	24
10b. BayAföG: Geförderte in Bayern 2020 nach Ausbildungsstätten und Berufstätigkeit des Vaters bzw. der Mutter	26

11a.	BAföG: Geförderte in Bayern 2020 nach Berufstätigkeit des Vaters bzw. der Mutter und ihrem Gesamteinkommen	27
11b.	BayAföG: Geförderte in Bayern 2020 nach Berufstätigkeit des Vaters bzw. der Mutter und ihrem Gesamteinkommen	29
12.	BAföG: Geförderte in Bayern 2020 nach Berufstätigkeit des Ehegatten	30
13a.	BAföG: Geförderte in Bayern 2020 nach Bedarfssatzgruppen und Höhe der monatlichen Förderung	31
13b.	BayAföG: Geförderte in Bayern 2020 nach Ausbildungsstätten und Höhe der monatlichen Förderung	31
14a.	BAföG: Geförderte in Bayern 2020 nach Zahl der Geschwister und Gesamteinkommen der Eltern	32
14b.	BayAföG: Geförderte in Bayern 2020 nach Zahl der Geschwister und Gesamteinkommen der Eltern	32
15.	BAföG: Geförderte Studierende und finanzieller Aufwand in Bayern seit 2020 nach Art der Förderung und ausgewählten Ausbildungsstätten	33
16.	BAföG: Geförderte 2020 im Ausland nach Ländern und Art der Förderung	34
17.	BAföG: Elternunabhängig Geförderte in Bayern 2020 nach finanziellen Merkmalen und Umfang der Förderung	35

Vorbemerkungen

Rechtsgrundlagen und Erhebungsumfang

Rechtsgrundlagen für die Erhebungen des BAföG:

Rechtsgrundlage dieser Bundesstatistik ist § 55 des Bundesgesetzes über individuelle Förderung der Ausbildung (Bundesausbildungsförderungsgesetz – BAföG) in der Fassung der Bekanntmachung vom 7. Dezember 2010 (BGBl. I S. 1952, 2012 I S. 197), das zuletzt durch Artikel 83 des Gesetzes vom 20. August 2021 (BGBl. I S. 3932) geändert wurde.

Rechtsgrundlage für die Erhebung des BayAföG:

Gesetz zur Ergänzung des Bundesgesetzes über individuelle Förderung der Ausbildung (Bayerisches Ausbildungsförderungsgesetz – BayAföG) in der Fassung der Bekanntmachung vom 28. September 1982 (BayRS IV S. 243) BayRS 2230-2-2-K

Vollzitat nach RedR: Bayerisches Ausbildungsförderungsgesetz (BayAföG) in der in der Bayerischen Rechtssammlung (BayRS 2230-2-2-K) veröffentlichten bereinigten Fassung, das zuletzt durch § 1 Abs. 211 der Verordnung vom 26. März 2019 (GVBl. S. 98) geändert worden ist.

Erfasst werden detaillierte Angaben zum sozialen und finanziellen Hintergrund der Geförderten, ihrer Ehegatten und Eltern sowie die Höhe und Zusammensetzung des finanziellen Bedarfs der Geförderten und der errechneten Förderungsbeträge.

Zuständigkeiten

Zuständig für die Förderung sind in Bayern die in jeder kreisfreien Gemeinde und in jedem Landkreis sowie bei den Studentenwerken errichteten Ämter für Ausbildungsförderung (gemäß Art. 1 und 2 des Gesetzes zur Ausführung des Bundesgesetzes über individuelle Förderung der Ausbildung (Bayerisches Ausführungsgesetz zum Bundesausbildungsförderungsgesetz - BayAGBAföG)). Den Ämtern an den Kreisverwaltungsbehörden obliegt dabei die Förderung im Schulbereich, den Ämtern bei den Studentenwerken die Förderung im Hochschulbereich.

Förderungsfähige Ausbildung in Bayern nach dem BAföG und dem BayAföG

BAföG

- Studierende an Hochschulen und Fachakademien (Zuschuss/Darlehen)
- Schüler an weiterführenden, allgemein bildenden Schulen ab Klasse 10
 - bei notwendiger auswärtiger Unterbringung
- Schüler an Berufsfachschulen, Fachschulen, Berufsoberschulen, Abendhauptschulen, Berufsaufbauschulen, Abendrealschulen, Abendgymnasien und Kollegs (Zuschuss).

BayAföG

- Schüler der Klassen 5 bis 9 an Realschulen und Gymnasien
- sowie Schüler der Klassen 7 bis 9 an Wirtschaftsschulen
- wenn die Schüler notwendig auswärts untergebracht sind

Definitionen

Geförderte Personen

Einen Rechtsanspruch auf individuelle Förderung haben nach dem BAföG alle Schüler/innen und Studierenden, denen die für ihren Lebensunterhalt und ihre Ausbildung notwendigen finanziellen Mittel fehlen, um eine Ausbildung zu absolvieren, die ihrer Neigung, Eignung und Leistung entspricht. Voraussetzung ist, dass sie eine förderungsfähige Ausbildungsstätte besuchen.

Ausbildungsstätten

Als Ausbildungsstätten gelten hier alle Einrichtungen (Schulen, Hochschulen, Fernunterrichtsinstitute), die eine nach dem BAföG förderungsfähige Ausbildung vermitteln. Darüber hinaus kann auch die Teilnahme an Fernunterrichtslehrgängen und die Ableistung von Praktika förderungsfähig sein. Als Berufsfachschulen im Sinne des BAföG gelten auch die Klassen aller Formen der beruflichen Grundbildung (Berufsgrundbildungsjahr, Berufsvorbereitungsjahr, berufsbefähigender Bildungsgang). Als Universitäten werden hier die Universitäten, Pädagogischen und Theologischen Hochschulen sowie die Gesamthochschulen bezeichnet.

Bedarfssatzgruppen

Ausgangspunkt für die Berechnung der Förderungsleistungen nach dem BAföG sind die im Gesetz festgelegten Bedarfssätze. Diese Bedarfssätze sind abhängig von der Art der Ausbildungsstätte, die von dem/der Schüler/in oder Studierenden besucht wird. Die für eine Förderung in Betracht kommenden Ausbildungsstätten sind vier Gruppen zugeordnet, für die jeweils ein einheitlicher Bedarfssatz gilt. Innerhalb dieser Gruppen wird nochmals danach unterschieden, ob der/die Schüler/in oder Studierende während der Ausbildung bei seinen Eltern oder auswärts wohnt; bei auswärtiger Unterbringung wird ein erhöhter Bedarfssatz zugrunde gelegt.

Die Bedarfssätze sind nach dem Gesetz alle zwei Jahre zu überprüfen und ggf. neu festzusetzen, um sie so insbesondere der Entwicklung der Lebenshaltungskosten anzupassen. Die letzte Anpassung, die für diese Statistik wirksam ist, erfolgte im Jahre 2019 durch das 26. BAföGÄndG vom 8. Juli 2019 (BGBl. I S. 1048, Nr. 26). Die jeweils gültigen Bedarfssätze sind abrufbar unter folgendem Link:

www.bafög.de

Voll-/Teilgefördert

Geförderte gelten als vollgefördert, wenn sie eine Förderung erhalten, die ihren errechneten Gesamtbedarf (Grundbedarf gemäß Bedarfssatz + Zusatzbedarf) in voller Höhe abdeckt. Als teilgefördert werden sie gezählt, wenn ihnen auf ihre Förderung eigenes Einkommen oder Vermögen oder das Einkommen ihrer Eltern bzw. ihres Ehegatten angerechnet wird.

Zuschuss/Darlehen

Die Ausbildungsförderung nach dem BAföG wird im Schulbereich als Zuschuss, beim Besuch von Höheren Fachschulen, Akademien und Hochschulen in der Regel je zur Hälfte als Zuschuss bzw. unverzinsliches Darlehen geleistet.

Qualitätsbericht

Weitere Informationen, sowie detaillierte Definitionen und Begriffserläuterungen enthält der Qualitätsbericht des Statistischen Bundesamtes der Statistik zum Bundesausbildungsförderungsgesetz.

Der Qualitätsbericht ist Teil der Fachserie und im Internet zu finden unter:

www.destatis.de > Themen > Gesellschaft und Umwelt > Bildung, Forschung und Kultur > Bildungsfinanzen und Ausbildungsförderung > Qualitätsberichte.

www.destatis.de

Hinweise zu den Tabellen

Der Tabellenteil dieser Veröffentlichung gibt zunächst einen Überblick über die Zahl der Geförderten sowie über den finanziellen Aufwand. Dabei wird insbesondere nach Art und Umfang der Förderung sowie nach der Wohnung während der Ausbildung unterschieden. Anschließend werden Angaben über den sozialen Hintergrund der Geförderten dargestellt. Die Tabellen enthalten Informationen über Staatsangehörigkeit, Alter, berufliche Vorbildung, Familienstand und Kinderzahl der Geförderten sowie über die Berufstätigkeit und das Einkommen ihrer Eltern.

Durch das Bildungskreditprogramm wird ein zeitlich befristeter, zinsgünstiger Kredit zur Unterstützung von Studierenden sowie Schülerinnen und Schülern in fortgeschrittenen Ausbildungsphasen angeboten, der neben oder zusätzlich zu Leistungen nach dem Bundesausbildungsförderungsgesetz (BAföG) als weitere Möglichkeit der Ausbildungsfinanzierung zur Verfügung steht. Der Bund übernimmt gegenüber der auszahlenden Kreditanstalt für Wiederaufbau (KfW) eine Ausfallbürgschaft (Bundesgarantie). Dieses verzinsliche Darlehen wird ausschließlich in Tabelle 15 ausgewiesen.

Der Kreis der Geförderten ändert sich von Monat zu Monat. Deshalb kann die Zahl der Geförderten in zwei Formen angegeben werden:

- soll die Zahl der Geförderten zum finanziellen Aufwand für das BAföG in Beziehung gesetzt werden, so wird sie als durchschnittlicher Monatsbestand (arithmetisches Mittel aus den zwölf Monatsbeständen) bestimmt. Es handelt sich hier also um eine fiktive Zahl, mit deren Hilfe z. B. der durchschnittliche monatliche Förderungsbetrag pro Kopf errechnet werden kann.

- werden Angaben über die Zusammensetzung des Kreises der Geförderten gemacht (z. B. nach Alter, Geschlecht, Vorbildung, Familienstand), so wird die Gesamtzahl aller geförderten Personen dargestellt. Hier wird jeder Geförderte gezählt, unabhängig davon, ob er während des ganzen Berichtsjahres oder nur in bestimmten Monaten Leistungen nach dem BAföG erhalten hat. Diese Zahl ist somit auch erheblich größer als der durchschnittliche Monatsbestand, bei dem unterstellt wird, dass alle Personen ganzjährig gefördert werden. Die für die Gesamtzahl der Geförderten gemachten Angaben entsprechen jeweils dem letzten Stand im Berichtsjahr, also dem letzten Förderungsmonat.

In den Berichtstabellen leiten die Wörter „davon“ eine Aufgliederung und „darunter“ eine Ausgliederung ein. Die Aufgliederung bedeutet, dass alle Merkmalsausprägungen aufgefächert werden und die Summen über alle Einzelwerte die Gesamtsumme ergeben. Bei einer Ausgliederung werden lediglich bestimmte Sachverhalte herausgegriffen, und die Summe der Einzelwerte entspricht nicht der Gesamtsumme. Ausgliederungen (auch „darunter“-Positionen genannt) werden im vorliegenden Bericht teilweise auch zur Geheimhaltung nach §16 I Bundesstatistikgesetz genutzt, um nur solche Tabellenzeilen auszuweisen, die ausreichend hohe Fallzahlen enthalten.

Abb. 1
BAföG-Geförderte in Bayern 2020 nach Geschlecht
in geförderten Personen

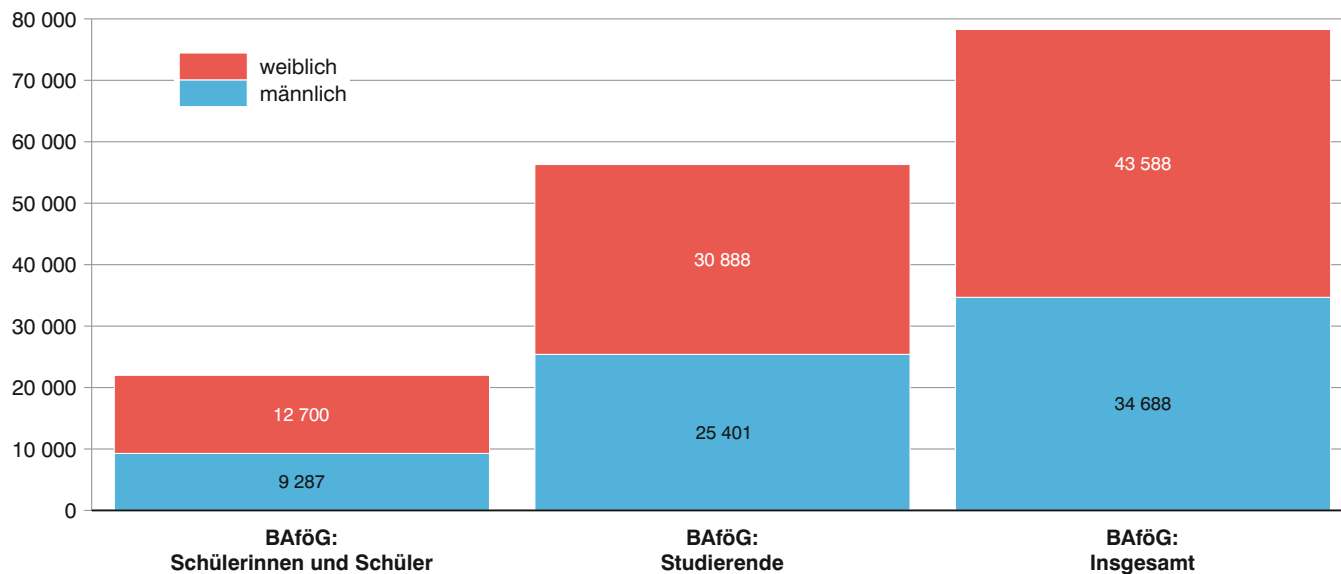


Abb. 2
BAföG-Geförderte in Bayern 2020 nach Ausbildungsstätten
in Prozent

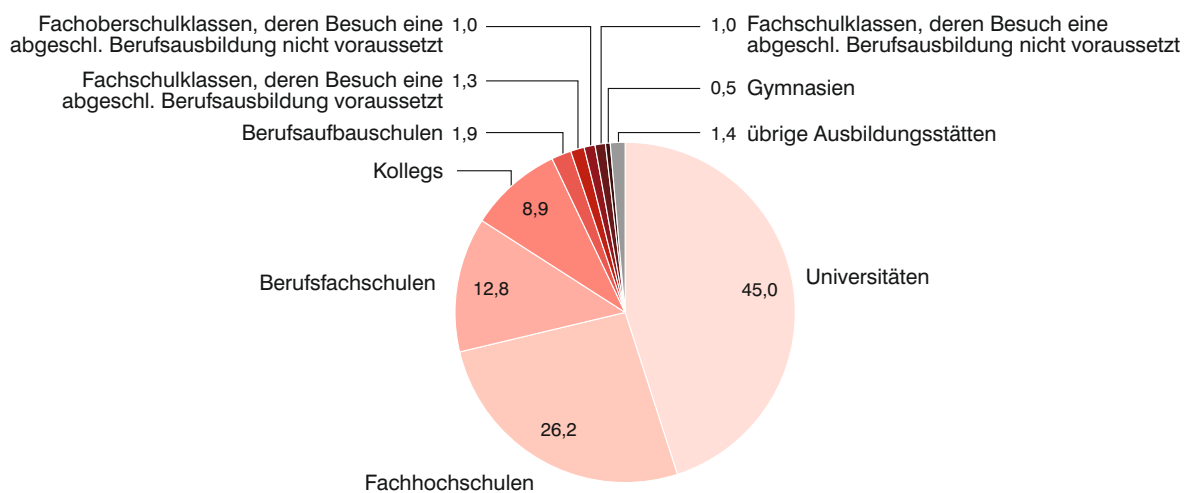


Abb. 3
BayAföG-Geförderte in Bayern 2020 nach Geschlecht
 in geförderten Personen

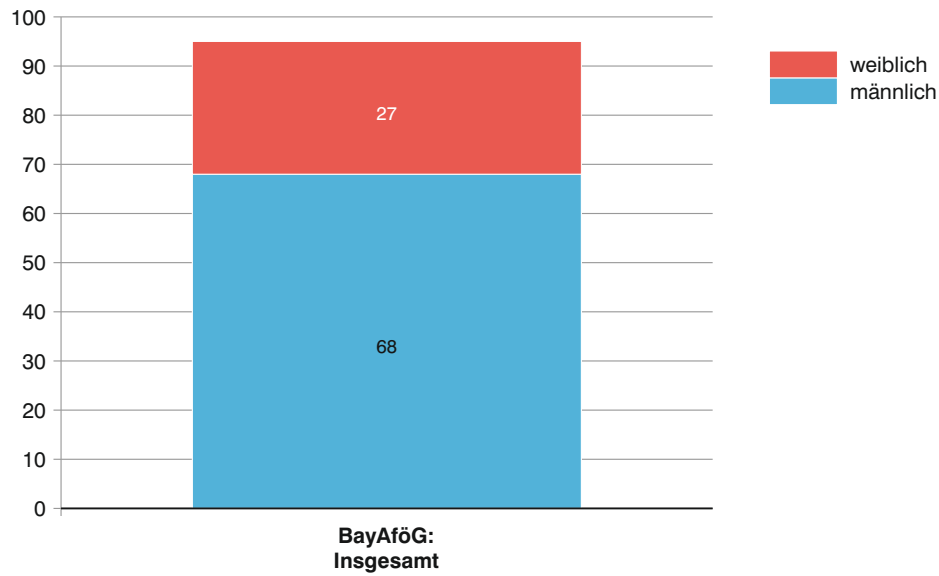


Abb. 4
BayAföG-Geförderte in Bayern 2020 nach Ausbildungsstätten
 in Prozent

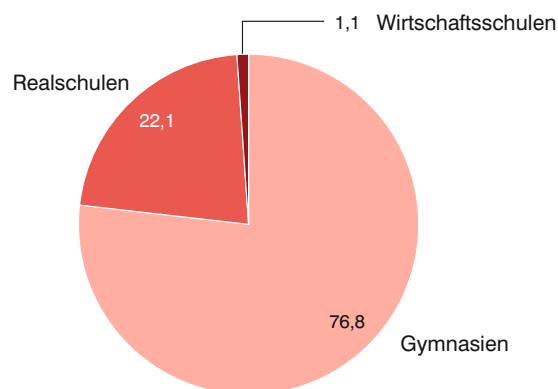
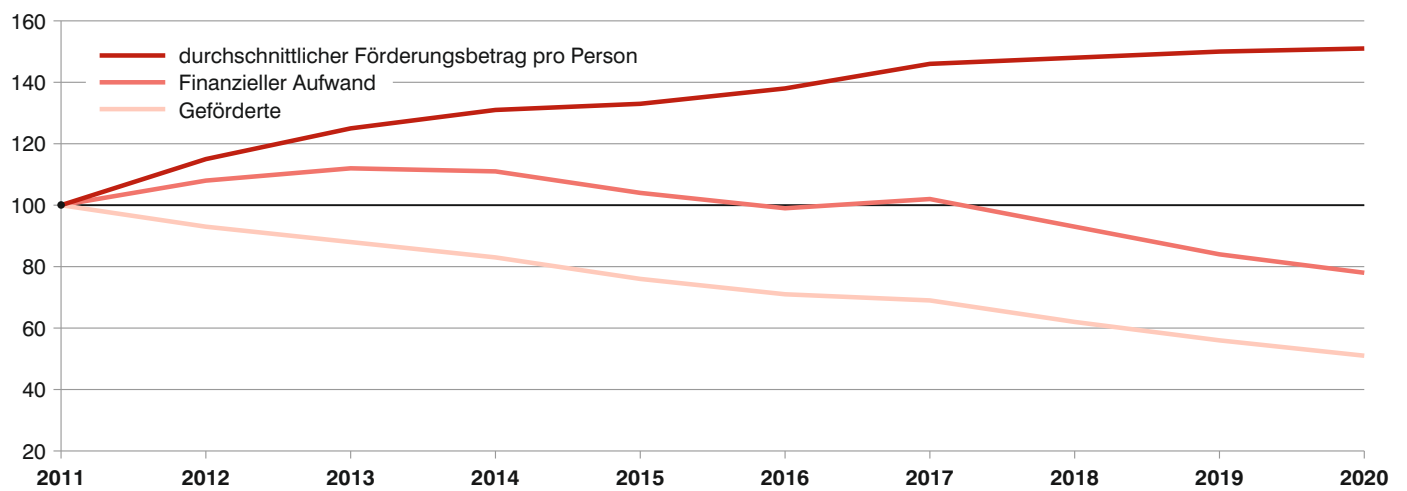


Abb. 5

BAföG: Index zu den Geförderten, finanzieller Aufwand und durchschnittlicher Förderungsbetrag pro Person in Bayern seit 2011

2011 $\hat{=}$ 100

Schülerinnen und Schüler



Studierende

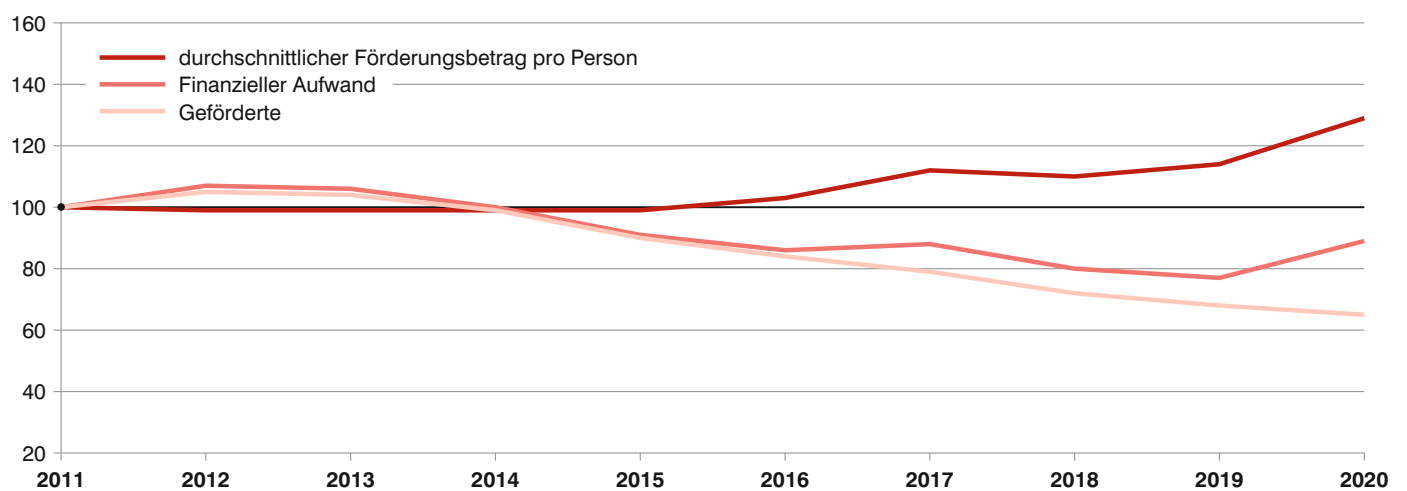


Abb. 6

BayAföG: Index zu den Geförderten, finanzieller Aufwand und durchschnittlicher Förderungsbetrag pro Person in Bayern seit 2011

2011 $\hat{=}$ 100

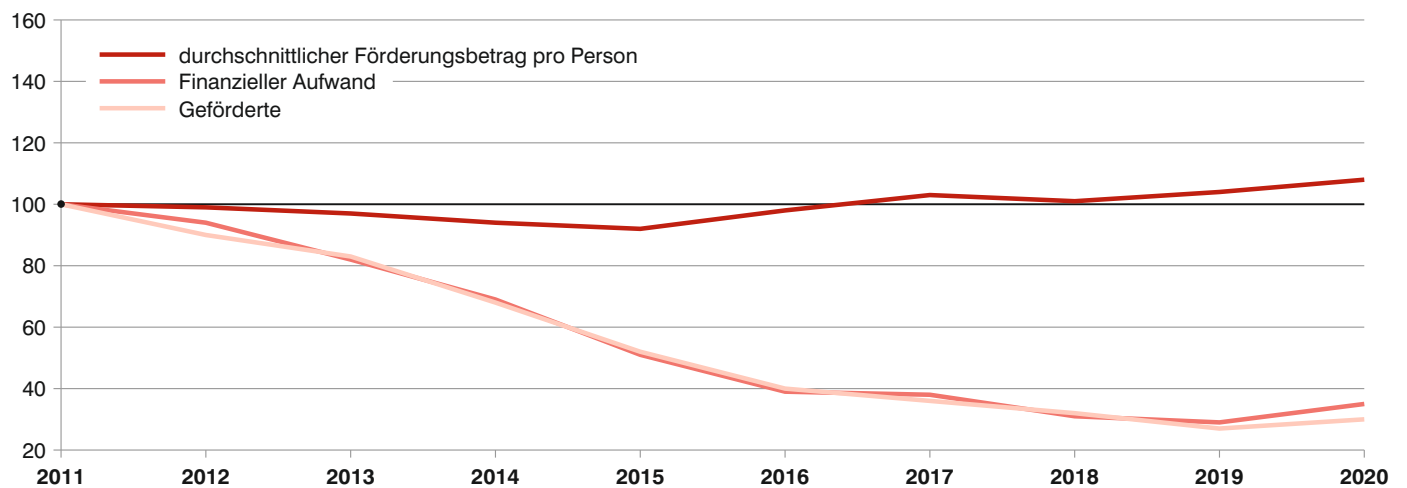


Tabelle 1a. BAföG: Geförderte und finanzieller Aufwand in Bayern seit 2015 nach Umfang und Art der Förderung

Jahr	Geförderte					Finanzieller Aufwand			durchschnittlicher Förderungsbetrag pro Person ¹⁾ EUR je Monat	
	insgesamt	davon erhielten		durchschnittlicher Monatsbestand	insgesamt	davon				
		Vollförderung	Teilförderung			Zuschuss	Darlehen			
	Anzahl	%	Anzahl	%	Anzahl	1 000 EUR	%			
Schülerinnen und Schüler										
2015	33 220	21 917	66,0	11 303	34,0	19 832	121 850	100,0	-	512
2016	30 957	21 218	68,5	9 739	31,5	18 127	115 909	100,0	-	533
2017	29 953	21 048	70,3	8 905	29,7	17 557	118 928	100,0	-	564
2018	27 083	18 966	70,0	8 117	30,0	15 892	109 022	100,0	-	572
2019	24 184	16 976	70,2	7 208	29,8	14 136	98 456	100,0	-	580
2020	21 987	15 530	70,6	6 457	29,4	12 960	90 766	100,0	-	584
Studierende										
2015	77 234	24 572	31,8	52 662	68,2	51 475	260 717	50,8	49,2	422
2016	71 936	24 689	34,3	47 247	65,7	46 928	246 388	50,8	49,2	438
2017	67 599	23 455	34,7	44 144	65,3	44 562	253 657	50,8	49,2	474
2018	62 159	23 096	37,2	39 063	62,8	41 086	229 921	50,8	49,2	466
2019	58 065	22 182	38,2	35 883	61,8	37 838	220 825	50,6	49,4	486
2020	56 289	21 579	38,3	34 710	61,7	38 896	255 426	50,1	49,9	547
Insgesamt										
2015	110 454	46 489	42,1	63 965	57,9	71 307	382 567	66,5	33,5	447
2016	102 893	45 907	44,6	56 986	55,4	65 056	362 297	66,5	33,5	464
2017	97 552	44 503	45,6	53 049	54,4	62 119	372 584	66,5	33,5	500
2018	89 242	42 062	47,1	47 180	52,9	56 978	338 943	66,6	33,4	496
2019	82 249	39 158	47,6	43 091	52,4	51 974	319 281	65,9	34,1	512
2020	78 276	37 109	47,4	41 167	52,6	51 856	346 192	63,2	36,8	556

¹⁾ Bezogen auf den durchschnittlichen Monatsbestand.

Tabelle 1b. BayAföG: Geförderte und finanzieller Aufwand in Bayern seit 2015 nach Umfang und Art der Förderung

Jahr	Geförderte					Finanzieller Aufwand			durchschnittlicher Förderungsbetrag pro Person ¹⁾ EUR je Monat	
	insgesamt	davon erhielten		durchschnittlicher Monatsbestand	insgesamt	davon				
		Vollförderung	Teilförderung			Zuschuss	Darlehen			
	Anzahl	%	Anzahl	%	Anzahl	1 000 EUR	%			
Insgesamt										
2015	161	70	43,5	91	56,5	117	501	100,0	-	358
2016	124	58	46,8	66	53,2	83	379	100,0	-	381
2017	112	56	50,0	56	50,0	77	370	100,0	-	402
2018	100	46	46,0	54	54,0	65	307	100,0	-	394
2019	83	33	39,8	50	60,2	59	284	100,0	-	404
2020	95	37	38,9	58	61,1	67	340	100,0	-	422

¹⁾ Bezogen auf den durchschnittlichen Monatsbestand.

Tabelle 2a. BAföG: Geförderte und finanzieller Aufwand in Bayern 2020 nach Ausbildungsstätten und Art der Förderung

Ausbildungsstätte	Geförderte		Finanzieller Aufwand			durchschnittlicher Förderungsbetrag pro Person ¹⁾
	insgesamt	durchschnittlicher Monatsbestand	insgesamt	davon		
				Zuschuss	Darlehen	
	Anzahl		1 000 EUR	%		EUR je Monat
Hauptschulen	150	79	833	100,0	–	882
Realschulen	162	76	927	100,0	–	1 015
Gymnasien	354	231	2 178	100,0	–	787
Berufsfachschulen	10 022	6 078	35 126	100,0	–	482
Fachschulklassen, deren Besuch eine abgeschlossene Berufsausbildung nicht voraussetzt	773	440	7 972	100,0	–	1 509
Fachoberschulklassen, deren Besuch eine abgeschlossene Berufsausbildung nicht voraussetzt	814	522	4 650	100,0	–	743
Abendhauptschulen.....	1	–	3	100,0	–	681
Abendrealschulen	27	10	103	100,0	–	869
Berufsaufbauschulen	1 474	727	8 035	100,0	–	921
Fachoberschulklassen, deren Besuch eine abgeschlossene Berufsausbildung voraussetzt.....	130	66	332	100,0	–	423
Abendgymnasien	127	86	560	100,0	–	542
Kollegs	6 936	4 005	25 702	100,0	–	535
Fachschulklassen, deren Besuch eine abgeschlossene Berufsausbildung voraussetzt	1 017	641	4 344	100,0	–	565
Höhere Fachschulen	12	7	51	53,2	46,8	622
Akademien (Hochschulabschlüssen nicht gleichgestellte Abschlüsse)	277	189	1 284	50,0	50,0	566
Fachhochschulen	20 533	13 746	89 397	50,2	49,8	542
Kunsthochschulen	226	162	1 204	51,6	48,4	621
Universitäten.....	35 237	24 789	163 467	50,0	50,0	550
Akademien (Hochschulabschlüssen gleichgestellte Abschlüsse).....	4	4	23	50,0	50,0	502
Insgesamt	78 276	51 856	346 192	63,2	36,8	556
darunter						
Praktikum.....	56	20	117	53,7	46,3	499
Fernunterrichtsinstitute.....	3	2	7	100,0	–	321

¹⁾ Bezogen auf den durchschnittlichen Monatsbestand.

Tabelle 2b. BayAföG: Geförderte und finanzieller Aufwand in Bayern 2020 nach Ausbildungsstätten und Art der Förderung

Ausbildungsstätte	Geförderte		Finanzieller Aufwand			durchschnittlicher Förderungsbetrag pro Person ¹⁾
	insgesamt	durchschnittlicher Monatsbestand	insgesamt	davon		
				Zuschuss	Darlehen	
	Anzahl		1 000 EUR	%		EUR je Monat
Realschulen	21	15	82	100,0	–	446
Gymnasien	73	51	254	100,0	–	413
Wirtschaftsschulen.....	1	1	4	100,0	–	580
Insgesamt	95	67	340	100,0	–	422

¹⁾ Bezogen auf den durchschnittlichen Monatsbestand.

Tabelle 3a. BAföG: Geförderte in Bayern 2020 nach Ausbildungsstätten, der Wohnung während der Ausbildung und Umfang der Förderung

Ausbildungsstätte	Geförderte			davon erhielten					
	ins- gesamt	davon wohnten		zu- sammen	davon wohnten		zu- sammen	davon wohnten	
		bei den	nicht bei den		bei den	nicht bei den		bei den	nicht bei den
		Eltern			Eltern			Eltern	
		Anzahl			%			Anzahl	%
Hauptschulen	150	–	150	99	–	100,0	51	–	100,0
Realschulen	162	–	162	92	–	100,0	70	–	100,0
Gymnasien	354	–	354	196	–	100,0	158	–	100,0
Berufsfachschulen	10 022	5 007	5 015	6 374	53,5	46,5	3 648	43,7	56,3
Fachschulklassen, deren Besuch eine abgeschlossene Berufsausbildung nicht voraussetzt	773	90	683	504	11,5	88,5	269	11,9	88,1
Fachoberschulklassen, deren Besuch eine abgeschlossene Berufsausbildung nicht voraussetzt	814	–	814	446	–	100,0	368	–	100,0
Abendhauptschulen	1	–	1	1	–	100,0	–	–	–
Abendrealschulen	27	9	18	19	15,8	84,2	8	75,0	25,0
Berufsaufbauschulen	1 474	552	922	911	33,0	67,0	563	44,6	55,4
Fachoberschulklassen, deren Besuch abgeschlossene Berufsausbildung voraussetzt.....	130	68	62	56	51,8	48,2	74	52,7	47,3
Abendgymnasien	127	89	38	119	71,4	28,6	8	50,0	50,0
Kollegs	6 936	4 781	2 155	6 054	68,4	31,6	882	72,7	27,3
Fachschulklassen, deren Besuch eine abgeschlossene Berufsausbildung voraussetzt	1 017	496	521	659	47,6	52,4	358	50,8	49,2
Höhere Fachschulen	12	–	12	4	–	100,0	8	–	100,0
Akademien (Hochschulabschlüssen nicht gleichgestellte Abschlüsse)	277	85	192	129	33,3	66,7	148	28,4	71,6
Fachhochschulen	20 533	6 160	14 373	8 250	28,9	71,1	12 283	30,8	69,2
Kunsthochschulen	226	10	216	105	7,6	92,4	121	1,7	98,3
Universitäten.....	35 237	6 479	28 758	13 090	20,2	79,8	22 147	17,3	82,7
Akademien (Hochschulabschlüssen gleichgestellte Abschlüsse)	4	–	4	1	–	100,0	3	–	100,0
Insgesamt	78 276	23 826	54 450	37 109	36,2	63,8	41 167	25,3	74,7
darunter									
Praktikum.....	56	6	50	6	–	100,0	50	12,0	88,0
Fernunterrichtsinstitute.....	3	2	1	1	100,0	–	2	50,0	50,0

Tabelle 3b. BayAföG: Geförderte in Bayern 2020 nach Ausbildungsstätten, der Wohnung während der Ausbildung und Umfang der Förderung

Ausbildungsstätte	Geförderte			davon erhielten					
	ins- gesamt	davon wohnten		zu- sammen	davon wohnten		zu- sammen	davon wohnten	
		bei den	nicht bei den		bei den	nicht bei den		bei den	nicht bei den
		Eltern			Eltern			Eltern	
		Anzahl			%			Anzahl	%
Realschulen	21	–	21	9	–	100,0	12	–	100,0
Gymnasien	73	–	73	27	–	100,0	46	–	100,0
Wirtschaftsschulen.....	1	–	1	1	–	100,0	–	–	–
Insgesamt	95	–	95	37	–	100,0	58	–	100,0

Tabelle 4a. BAföG: Geförderte in Bayern 2020 nach Ausbildungsstätten und Altersgruppen

Ausbildungsstätte	ins-gesamt	davon im Alter von ... bis unter ... Jahren						
		unter 15	15 - 20	20 - 25	25 - 30	30 - 35	35 - 40	40 und mehr
Hauptschulen	150	–	137	12	1	–	–	–
Realschulen	162	–	150	12	–	–	–	–
Gymnasien	354	2	212	123	12	4	1	–
Berufsfachschulen	10 022	3	4 897	3 662	1 048	261	107	44
Fachschulklassen, deren Besuch eine abgeschlossene Berufsausbildung nicht voraussetzt	773	–	435	250	67	13	5	3
Fachoberschulklassen, deren Besuch eine abgeschlossene Berufsausbildung nicht voraussetzt	814	–	436	342	33	3	–	–
Abendhauptschulen	1	–	–	1	–	–	–	–
Abendrealschulen	27	–	2	16	6	3	–	–
Berufsaufbauschulen	1 474	–	527	779	151	12	3	2
Fachoberschulklassen, deren Besuch eine abgeschlossene Berufsausbildung voraussetzt.....	130	–	11	99	20	–	–	–
Abendgymnasien	127	–	–	87	32	8	–	–
Kollegs	6 936	–	480	5 392	942	109	12	1
Fachschulklassen, deren Besuch eine abgeschlossene Berufsausbildung voraussetzt	1 017	–	135	572	240	55	13	2
Höhere Fachschulen	12	–	2	7	2	1	–	–
Akademien (Hochschulabschlüssen nicht gleichgestellte Abschlüsse).....	277	–	25	170	68	13	1	–
Fachhochschulen.....	20 533	–	1 414	11 994	5 802	1 148	134	41
Kunsthochschulen	226	–	16	96	82	24	8	–
Universitäten	35 237	–	3 541	21 138	8 356	1 900	250	52
Akademien (Hochschulabschlüssen gleichgestellte Abschlüsse).....	4	–	–	4	–	–	–	–
Insgesamt	78 276	5	12 420	44 756	16 862	3 554	534	145
darunter								
Praktikum.....	56	–	–	31	22	3	–	–
Fernunterrichtsinstitute.....	3	–	–	2	1	–	–	–

Tabelle 4b. BayAföG: Geförderte in Bayern 2020 nach Ausbildungsstätten und Altersgruppen

Ausbildungsstätte	ins-gesamt	davon im Alter von ... bis unter ... Jahren						
		unter 15	15 - 20	20 - 25	25 - 30	30 - 35	35 - 40	40 und mehr
Realschulen	21	12	9	–	–	–	–	–
Gymnasien	73	55	17	1	–	–	–	–
Wirtschaftsschulen.....	1	–	1	–	–	–	–	–
Insgesamt	95	67	27	1	–	–	–	–

Tabelle 5. BAföG: Geförderte Studierende in Bayern 2020 nach ausgewählten Ausbildungsstätten, Fachsemestern, Umfang der Förderung und Wohnung während der Ausbildung

Fachsemester ¹⁾	Förderungsfälle			% ²⁾	und zwar						
	männlich	weiblich	insgesamt		erhielten				wohnten		
					Vollförderung		Teilförderung		bei den Eltern	nicht bei den Eltern	
	Anzahl				Anzahl	% ³⁾	Anzahl	% ³⁾	Anzahl	% ³⁾	
Insgesamt											
1. Fachsemester	7 957	8 822	16 779	29,8	6 452	38,5	10 327	61,5	4 881	11 898	70,9
2. Fachsemester	727	817	1 544	2,7	532	34,5	1 012	65,5	423	1 121	72,6
3. Fachsemester	6 866	7 546	14 412	25,6	5 635	39,1	8 777	60,9	3 142	11 270	78,2
4. Fachsemester	878	985	1 863	3,3	641	34,4	1 222	65,6	368	1 495	80,2
5. Fachsemester	4 512	5 913	10 425	18,5	3 719	35,7	6 706	64,3	2 073	8 352	80,1
6. Fachsemester	587	679	1 266	2,2	461	36,4	805	63,6	244	1 022	80,7
7. Fachsemester	2 542	3 610	6 152	10,9	2 354	38,3	3 798	61,7	1 165	4 987	81,1
8. Fachsemester	430	639	1 069	1,9	515	48,2	554	51,8	157	912	85,3
9. Fachsemester	461	935	1 396	2,5	604	43,3	792	56,7	159	1 237	88,6
10. Fachsemester	98	244	342	0,6	157	45,9	185	54,1	28	314	91,8
11. Fachsemester und höher	335	671	1 006	1,8	495	49,2	511	50,8	86	920	91,5
Ohne Angabe	8	27	35	0,1	14	40,0	21	60,0	8	27	77,1
Zusammen ...	25 401	30 888	56 289	100,0	21 579	38,3	34 710	61,7	12 734	43 555	77,4
darunter											
Fachhochschulen											
1. Fachsemester	3 456	2 774	6 230	30,3	2 585	41,5	3 645	58,5	2 281	3 949	63,4
2. Fachsemester	280	211	491	2,4	180	36,7	311	63,3	188	303	61,7
3. Fachsemester	2 855	2 389	5 244	25,5	2 202	42,0	3 042	58,0	1 523	3 721	71,0
4. Fachsemester	377	273	650	3,2	262	40,3	388	59,7	174	476	73,2
5. Fachsemester	1 854	1 775	3 629	17,7	1 252	34,5	2 377	65,5	986	2 643	72,8
6. Fachsemester	305	270	575	2,8	213	37,0	362	63,0	149	426	74,1
7. Fachsemester	1 380	1 559	2 939	14,3	1 136	38,7	1 803	61,3	715	2 224	75,7
8. Fachsemester	253	278	531	2,6	275	51,8	256	48,2	97	434	81,7
9. Fachsemester	73	103	176	0,9	101	57,4	75	42,6	34	142	80,7
10. Fachsemester	9	23	32	0,2	20	62,5	12	37,5	4	28	87,5
11. Fachsemester und höher	5	12	17	0,1	14	82,4	3	17,6	3	14	82,4
Ohne Angabe	3	16	19	0,1	10	52,6	9	47,4	6	13	68,4
Zusammen ...	10 850	9 683	20 533	100,0	8 250	40,2	12 283	59,8	6 160	14 373	70,0
Kunsthochschulen											
1. Fachsemester	16	29	45	19,9	20	44,4	25	55,6	1	44	97,8
2. Fachsemester	–	3	3	1,3	1	33,3	2	66,7	–	3	100,0
3. Fachsemester	17	24	41	18,1	14	34,1	27	65,9	4	37	90,2
4. Fachsemester	2	5	7	3,1	3	42,9	4	57,1	–	7	100,0
5. Fachsemester	19	21	40	17,7	16	40,0	24	60,0	3	37	92,5
6. Fachsemester	–	4	4	1,8	1	25,0	3	75,0	–	4	100,0
7. Fachsemester	18	14	32	14,2	16	50,0	16	50,0	–	32	100,0
8. Fachsemester	5	4	9	4,0	6	66,7	3	33,3	–	9	100,0
9. Fachsemester	12	13	25	11,1	19	76,0	6	24,0	1	24	96,0
10. Fachsemester	5	6	11	4,9	3	27,3	8	72,7	–	11	100,0
11. Fachsemester und höher	8	1	9	4,0	6	66,7	3	33,3	1	8	88,9
Ohne Angabe	–	–	–	–	–	–	–	–	–	–	–
Zusammen ...	102	124	226	100,0	105	46,5	121	53,5	10	216	95,6

Noch: **Tabelle 5. BAföG: Geförderte Studierende in Bayern 2020 nach ausgewählten Ausbildungsstätten, Fachsemestern, Umfang der Förderung und Wohnung während der Ausbildung**

Fachsemester ¹⁾	Förderungsfälle			% ²⁾	und zwar						
	männlich	weiblich	insgesamt		erhielten				wohnten		
					Vollförderung		Teilförderung		bei den Eltern	nicht bei den Eltern	
	Anzahl				Anzahl	% ³⁾	Anzahl	% ³⁾	Anzahl	% ³⁾	
Universitäten											
1. Fachsemester	4 466	5 968	10 434	29,6	3 819	36,6	6 615	63,4	2 574	7 860	75,3
2. Fachsemester	442	573	1 015	2,9	337	33,2	678	66,8	228	787	77,5
3. Fachsemester	3 964	5 071	9 035	25,6	3 374	37,3	5 661	62,7	1 587	7 448	82,4
4. Fachsemester	497	698	1 195	3,4	372	31,1	823	68,9	191	1 004	84,0
5. Fachsemester	2 621	4 085	6 706	19,0	2 423	36,1	4 283	63,9	1 071	5 635	84,0
6. Fachsemester	280	403	683	1,9	246	36,0	437	64,0	95	588	86,1
7. Fachsemester	1 141	2 032	3 173	9,0	1 200	37,8	1 973	62,2	449	2 724	85,8
8. Fachsemester	170	355	525	1,5	234	44,6	291	55,4	60	465	88,6
9. Fachsemester	376	819	1 195	3,4	484	40,5	711	59,5	124	1 071	89,6
10. Fachsemester	82	214	296	0,8	133	44,9	163	55,1	23	273	92,2
11. Fachsemester und höher	318	648	966	2,7	466	48,2	500	51,8	76	890	92,1
Ohne Angabe	5	9	14	–	2	14,3	12	85,7	1	13	92,9
Zusammen ...	14 362	20 875	35 237	100,0	13 090	37,1	22 147	62,9	6 479	28 758	81,6

¹⁾ Die Ausbildung wird überwiegend im Wintersemester aufgenommen. Daher ist z. B. die Anzahl der Geförderten im 1. Fachsemester stets wesentlich höher als im 2. Fachsemester. - ²⁾ Anteil an der Zeile "Zusammen". Es sind Rundungsdifferenzen möglich. - ³⁾ Anteil an der Spalte "insgesamt".

Tabelle 6a. BAföG: Geförderte in Bayern 2020 nach Herkunftsland, Staatsangehörigkeit, finanziellem Aufwand und Umfang der Förderung

Herkunftsland Staatsangehörigkeit	Geförderte ins- gesamt	Schülerinnen und Schüler				Studierende			
		zu- sammen	durchschnittlicher		finan- zieller Aufwand	zu- sammen	durchschnittlicher		finan- zieller Aufwand
			Monats- bestand	Förderungs- betrag pro Person ¹⁾			Monats- bestand	Förderungs- betrag pro Person ¹⁾	
			Anzahl	EUR je Monat			Anzahl	EUR je Monat	
Deutschland	70 061	18 257	10 745	592	76 331	51 804	35 717	538	230 569
EU-Staaten	1 636	670	402	496	2 393	966	666	594	4 746
darunter									
Bulgarien	100	32	18	641	138	68	48	611	351
Frankreich	40	7	4	439	21	33	24	625	180
Griechenland	198	102	64	366	281	96	70	539	449
Irland	5	–	–		–	5	3	407	17
Italien	293	126	80	521	498	167	118	574	813
Kroatien	210	82	47	385	217	128	87	567	592
Lettland	17	7	4	456	23	10	4	701	35
Litauen	20	6	4	423	19	14	9	598	66
Niederlande	26	10	6	577	39	16	11	609	79
Österreich	104	30	18	684	150	74	49	615	358
Polen	164	67	40	408	195	97	71	614	522
Portugal	30	8	4	1 305	69	22	13	632	101
Rumänien	144	82	46	540	297	62	38	646	296
Slowakei	34	10	7	445	36	24	20	591	140
Slowenien	14	4	2	485	11	10	6	518	35
Spanien	53	10	6	456	32	43	24	579	170
Tschechische Republik	45	26	14	490	84	19	13	633	98
Ungarn	118	54	35	618	258	64	47	656	367
Übriges Europa	2 374	718	428	526	2 700	1 656	1 156	555	7 703
darunter									
Albanien	26	14	6	1 083	83	12	9	652	67
Bosnien und Herzegowina	118	63	36	588	257	55	37	540	240
Kosovo	375	100	56	396	266	275	191	550	1 263
Montenegro	16	7	5	583	38	9	6	689	52
Nordmazedonien	34	18	11	355	45	16	12	554	80
Russische Föderation	232	65	40	459	222	167	117	649	910
Schweiz	15	4	2	555	12	11	7	740	62
Serbien	107	47	28	470	156	60	43	511	266
Türkei	1 224	333	206	555	1 373	891	626	521	3 917
Ukraine	173	55	31	580	213	118	78	646	606
Vereinigtes Königreich ²⁾	18	5	3	455	14	13	9	726	76
Weißrussland	25	3	2	591	14	22	15	664	121

Noch: **Tabelle 6a. BAföG: Geförderte in Bayern 2020 nach Herkunftsland, Staatsangehörigkeit, finanziellem Aufwand und Umfang der Förderung**

Herkunftsland Staatsangehörigkeit	Geförderte ins- gesamt	Schülerinnen und Schüler				Studierende			
		zu- sammen	durchschnittlicher		finan- zieller Aufwand	zu- sammen	durchschnittlicher		finan- zieller Aufwand
			Monats- bestand	Förderungs- betrag pro Person ¹⁾			Monats- bestand	Förderungs- betrag pro Person ¹⁾	
			Anzahl	EUR je Monat			Anzahl	EUR je Monat	
Anzahl	EUR je Monat	1 000 EUR	Anzahl	EUR je Monat	1 000 EUR				
Afrika	743	625	348	593	2 478	118	84	736	740
darunter									
Ägypten	9	4	2	678	16	5	4	754	38
Algerien	6	3	2	543	14	3	2	460	11
Äthiopien	61	46	25	623	185	15	11	766	101
Eritrea	209	202	108	606	787	7	5	854	51
Ghana	13	8	6	435	30	5	3	697	29
Kamerun	13	3	2	811	23	10	6	825	62
Kenia	22	17	13	515	79	5	3	807	32
Kongo	16	11	8	518	48	5	4	791	38
Marokko	17	11	7	596	48	6	3	801	31
Nigeria	46	39	22	525	141	7	6	886	64
Senegal	9	9	5	613	40	–	–	–	–
Sierra Leone	27	27	11	561	76	–	–	–	–
Somalia	149	146	82	627	615	3	1	786	11
Südafrika	3	–	–	–	–	3	2	585	17
Tansania, Ver. Republik	3	3	2	379	7	–	–	–	–
Togo	49	28	15	479	88	21	15	563	102
Tunesien	10	3	2	736	14	7	4	802	40
Uganda	10	7	4	694	35	3	2	811	15
Asien	3271	1629	982	553	6520	1642	1 203	765	11041
darunter									
Afghanistan	519	448	271	585	1 905	71	49	737	429
Armenien	25	12	8	398	39	13	10	518	61
Aserbaidshjan	46	20	14	639	105	26	15	654	120
China	49	10	7	1 352	112	39	29	635	223
Georgien	8	3	2	631	13	5	4	543	27
Indonesien	4	–	–	–	–	4	3	593	18
Irak	272	211	126	545	821	61	40	673	322
Iran, Islamische Republik	77	39	23	610	172	38	25	763	233
Israel	5	–	–	–	–	5	3	475	17
Japan	8	–	–	–	–	8	7	555	43
Jemen	11	4	2	577	12	7	3	833	25
Jordanien	8	4	2	402	11	4	4	683	29
Kasachstan	21	12	7	413	33	9	7	735	65
Kirgisistan	7	–	–	–	–	7	5	591	35
Korea, Republik	16	–	–	–	–	16	12	575	80
Pakistan	38	23	12	490	70	15	10	675	83
Sri Lanka	12	4	3	402	12	8	6	539	36
Syrien	1 925	777	467	520	2 915	1 148	863	808	8 374
Thailand	20	12	5	512	31	8	6	766	55
Übriges Asien	15	9	4	407	22	6	4	820	35
Usbekistan	11	4	3	596	24	7	4	728	38
Vietnam	131	23	18	817	176	108	74	589	520
Australien, Ozeanien	3	2	1	326	5	1	1	914	11

Noch: **Tabelle 6a. BAföG: Geförderte in Bayern 2020 nach Herkunftsland, Staatsangehörigkeit, finanziellem Aufwand und Umfang der Förderung**

Herkunftsland Staatsangehörigkeit	Geförderte ins- gesamt	Schülerinnen und Schüler				Studierende			
		zu- sammen	durchschnittlicher		finan- zieller Aufwand	zu- sammen	durchschnittlicher		finan- zieller Aufwand
			Monats- bestand	Förderungs- betrag pro Person ¹⁾			Monats- bestand	Förderungs- betrag pro Person ¹⁾	
Anzahl	Anzahl	EUR je Monat	1 000 EUR	Anzahl	EUR je Monat	1 000 EUR			
Amerika	111	43	27	590	194	68	45	696	376
darunter									
Brasilien	18	7	4	435	22	11	8	849	84
Dominica	3	3	1	511	8	–	–	–	–
Dominikanische Republik	3	3	3	603	19	–	–	–	–
Kanada	9	–	–	–	–	9	6	579	45
Kolumbien	9	5	3	520	19	4	2	582	17
Mexiko	9	4	2	522	14	5	2	509	12
Vereinigte Staaten	32	11	8	644	62	21	16	673	130
Sonstige/Ohne Angaben	77	43	27	453	145	34	25	801	240
Insgesamt	78 276	21 987	12 960	584	90 766	56 289	38 896	547	255 426

¹⁾ Bezogen auf den durchschnittlichen Monatsbestand. - ²⁾ Das Vereinigte Königreich ist am 31. Januar 2020 aus der Europäischen Union ausgetreten.

Tabelle 6b. BayAföG: Geförderte in Bayern 2020 nach Herkunftsland, Staatsangehörigkeit, finanziellem Aufwand und Umfang der Förderung

Herkunftsland Staatsangehörigkeit	Geförderte ins- gesamt	Schülerinnen und Schüler				Studierende			
		zu- sammen	durchschnittlicher		finan- zieller Aufwand	zu- sammen	durchschnittlicher		finan- zieller Aufwand
			Monats- bestand	Förderungs- betrag pro Person ¹⁾			Monats- bestand	Förderungs- betrag pro Person ¹⁾	
Anzahl	Anzahl	EUR je Monat	1 000 EUR	Anzahl	EUR je Monat	1 000 EUR			
Deutschland	94	94	66	419	333	–	–	–	–
Übriges Europa	1	1	1	582	7	–	–	–	–
Insgesamt	95	95	67	422	340	–	–	–	–

¹⁾ Bezogen auf den durchschnittlichen Monatsbestand.

Tabelle 7a. BAföG: Geförderte in Bayern 2020 nach Ausbildungsstätten, Deutschen, sowie Ausländern aus EU- und Nicht-EU-Ländern

Ausbildungsstätte	Geförderte insgesamt	davon					
		Deutsche		Ausländer aus			
				EU-Ländern		Nicht-EU-Ländern ¹⁾	
		Anzahl	% ²⁾	Anzahl	% ²⁾	Anzahl	% ²⁾
Gymnasien.....	354	299	84,5	5	1,4	50	14,1
Berufsaufbauschulen	1 474	1 067	72,4	43	2,9	364	24,7
Berufsfachschulen ³⁾	10 795	8 414	77,9	415	3,8	1 966	18,2
Fachoberschulen ⁴⁾	944	792	83,9	17	1,8	135	14,3
Fachschulen ⁵⁾	1 017	921	90,6	25	2,5	71	7,0
Universitäten.....	35 237	32 810	93,1	617	1,8	1 810	5,1
Kunsthochschulen	226	208	92,0	8	3,5	10	4,4
Fachhochschulen	20 533	18 534	90,3	325	1,6	1 674	8,2
Übrige Ausbildungsstätten	7 696	7 016	91,2	181	2,4	499	6,5
Insgesamt	78 276	70 061	89,5	1 636	2,1	6 579	8,4
darunter							
Praktikum.....	56	53	94,6	1	1,8	2	3,6
Fernunterrichtsinstitute.....	3	3	100,0	–	–	–	–

¹⁾ Einschließlich staatenlose Geförderte bzw. Geförderte ohne Angabe zur Staatsangehörigkeit. - ²⁾ Anteil an der Spalte "Geförderte insgesamt". - ³⁾ Einschließlich Fachschulklassen, deren Besuch eine abgeschlossene Berufsausbildung nicht voraussetzt. - ⁴⁾ Fachoberschulklassen, deren Besuch eine abgeschlossene Berufsausbildung voraussetzt und Fachoberschulklassen, deren Besuch eine abgeschlossene Berufsausbildung voraussetzt. - ⁵⁾ Fachschulklassen, deren Besuch eine abgeschlossene Berufsausbildung voraussetzt.

Tabelle 7b. BayAföG: Geförderte in Bayern 2020 nach Ausbildungsstätten, Deutschen, sowie Ausländern aus EU- und Nicht-EU-Ländern

Ausbildungsstätte	Geförderte insgesamt	davon					
		Deutsche		Ausländer aus			
				EU-Ländern		Nicht-EU-Ländern ¹⁾	
		Anzahl	% ²⁾	Anzahl	% ²⁾	Anzahl	% ²⁾
Realschulen.....	21	21	100,0	–	–	–	–
Gymnasien.....	73	72	98,6	–	–	1	1,4
Wirtschaftsschulen.....	1	1	100,0	–	–	–	–
Insgesamt	95	94	98,9	–	–	1	1,1

¹⁾ Einschließlich staatenlose Geförderte bzw. Geförderte ohne Angabe zur Staatsangehörigkeit. - ²⁾ Anteil an der Spalte "Geförderte insgesamt".

Tabelle 8. BAföG: Geförderte in Bayern 2020 nach Ausbildungsstätten und Art eines berufsqualifizierenden Ausbildungsabschlusses – ausgewählte Ausbildungsstätten

Ausbildungsstätte	Geförderte insgesamt	Ohne berufsqualifizierenden Abschluss/ Ohne Angabe	mit berufsqualifizierendem Ausbildungsabschluss					
			zusammen	erlangt durch Abschluss einer				
				Lehre	Berufsfachschule ¹⁾	Fachschulklasse ²⁾	Hochschule	sonstigen Ausbildungsstätte
Anzahl	%							
Gymnasien.....	354	87,3	12,7	0,3	0,3	–	0,6	11,6
Berufsaufbauschulen.....	1 474	87,9	12,1	3,3	1,7	0,7	0,1	6,4
Berufsfachschulen ¹⁾	10 795	88,2	11,8	0,6	7,9	0,1	–	3,2
Fachoberschulen ⁴⁾	944	88,5	11,5	2,2	2,2	0,1	0,1	6,9
Fachschulen ²⁾	1 017	84,5	15,5	4,8	4,9	3,6	0,1	2,1
Universitäten.....	35 237	89,4	10,6	3,3	0,9	–	4,6	1,8
Kunsthochschulen.....	226	85,0	15,0	5,3	5,3	–	3,1	1,3
Fachhochschulen.....	20 533	79,4	20,6	14,1	1,8	0,2	2,6	1,9
Übrige Ausbildungsstätten.....	7 696	82,9	17,1	10,4	1,6	0,9	0,1	4,2
Insgesamt	78 276	85,8	14,2	6,5	2,3	0,2	2,8	2,5
darunter								
Praktikum.....	56	85,7	14,3	–	–	–	14,3	–
Fernunterrichtsinstitute.....	3	100,0	–	–	–	–	–	–

¹⁾ Einschließlich Fachschulklassen, deren Besuch eine abgeschlossene Berufsausbildung nicht voraussetzt. - ²⁾ Fachschulklassen, deren Besuch eine abgeschlossene Berufsausbildung voraussetzt. - ³⁾ Anteil an der Spalte "Geförderte insgesamt". Es sind Rundungsdifferenzen möglich. - ⁴⁾ Fachoberschulklassen, deren Besuch eine abgeschlossene Berufsausbildung nicht voraussetzt und Fachoberschulklassen, deren Besuch eine abgeschlossene Berufsausbildung voraussetzt.

Tabelle 9. BAföG: Geförderte in Bayern 2020 nach

Ausbildungsstätte	Geförderte			davon		
	ins- gesamt	darunter		zu- sammen	ledig	
		mit			darunter	
		einem Kind	mehreren Kindern		einem Kind	mehreren Kindern
Hauptschulen	150	–	1	149	–	1
Realschulen	162	–	–	161	–	–
Gymnasien	354	3	1	346	1	–
Berufsfachschulen	10 022	395	314	9 572	282	74
Fachschulklassen, deren Besuch eine abge- schlossene Berufsausbildung nicht voraussetzt.....	773	29	16	744	18	5
Fachoberschulklassen, deren Besuch eine abge- geschlossene Berufsausbildung nicht voraussetzt.....	814	17	3	798	14	–
Abendhauptschulen	1	–	–	1	–	–
Abendrealschulen	27	2	1	23	1	–
Berufsaufbauschulen	1 474	34	19	1 433	26	5
Fachoberschulklassen, deren Besuch eine abge- schlossene Berufsausbildung voraussetzt	130	–	–	130	–	–
Abendgymnasien	127	4	2	122	2	–
Kollegs	6 936	67	37	6 843	44	9
Fachschulklassen, deren Besuch eine abge- geschlossene Berufsausbildung voraussetzt.....	1 017	33	32	972	27	5
Höhere Fachschulen	12	–	–	12	–	–
Akademien (Hochschulabschlüssen nicht gleichgestellte Abschlüsse).....	277	6	1	266	4	1
Fachhochschulen	20 533	420	234	19 902	255	61
Kunsthochschulen	226	13	6	215	9	2
Universitäten	35 237	603	304	34 376	388	93
Akademien (Hochschulabschlüssen gleichge- stellte Abschlüsse).....	4	–	–	4	–	–
Insgesamt	78 276	1 626	971	76 069	1 071	256
darunter						
Praktikum.....	56	–	–	55	–	–
Fernunterrichtsinstitute.....	3	–	–	3	–	–

Ausbildungsstätten, Familienstand und Zahl der Kinder

davon												
verheiratet			dauernd getrennt lebend			verwitwet			geschieden			
zu- sammen	darunter		zu- sammen	darunter		zu- sammen	darunter		zu- sammen	darunter		
	mit			mit			mit			mit		
	einem Kind	mehreren Kindern		einem Kind	mehreren Kindern		einem Kind	mehreren Kindern		einem Kind	mehreren Kindern	
–	–	–	1	–	–	–	–	–	–	–	–	–
1	–	–	–	–	–	–	–	–	–	–	–	–
6	2	–	2	–	1	–	–	–	–	–	–	–
338	81	179	46	13	24	4	–	2	62	19	35	
22	9	8	1	–	–	–	–	–	6	2	3	
12	1	2	1	1	–	–	–	–	3	1	1	
–	–	–	–	–	–	–	–	–	–	–	–	
2	1	1	1	–	–	–	–	–	1	–	–	
38	6	13	2	2	–	–	–	–	1	–	1	
–	–	–	–	–	–	–	–	–	–	–	–	
4	2	1	–	–	–	–	–	–	1	–	1	
63	12	19	16	7	4	2	–	–	12	4	5	
35	5	21	5	1	1	–	–	–	5	–	5	
–	–	–	–	–	–	–	–	–	–	–	–	
9	2	–	–	–	–	–	–	–	2	–	–	
517	126	137	40	14	11	4	2	–	70	23	25	
9	2	4	1	1	–	–	–	–	1	1	–	
741	182	169	38	11	11	2	–	1	80	22	30	
–	–	–	–	–	–	–	–	–	–	–	–	
1 797	431	554	154	50	52	12	2	3	244	72	106	
1	–	–	–	–	–	–	–	–	–	–	–	
–	–	–	–	–	–	–	–	–	–	–	–	

Tabelle 10a. BAföG: Geförderte in Bayern 2020 nach Ausbildungsstätten und Berufstätigkeit des Vaters bzw. der Mutter

Ausbildungsstätte	Geförderte insgesamt	davon Geförderte, deren Vater bzw. Mutter									
		berufstätig ist						nicht bzw. nicht mehr berufstätig ist		unbekannt oder verstorben ist	
		zusammen		als							
				Arbeiter(in)	Ange-stellte(r)	Beamter/Beamtin	Selbst-ständige(r)	Anzahl	%	Anzahl	%
Anzahl	%	Anzahl				Anzahl	%	Anzahl	%		
Vater											
Hauptschulen	150	52	34,7	31	16	2	3	37	24,7	61	40,7
Realschulen	162	83	51,2	48	26	3	6	21	13,0	58	35,8
Gymnasien	354	168	47,5	62	72	13	21	112	31,6	74	20,9
Berufsfachschulen	10 022	5 228	52,2	2 871	1 480	131	746	2 718	27,1	2 076	20,7
Fachschulklassen, deren Besuch eine abgeschlossene Berufsausbildung nicht voraussetzt	773	296	38,3	173	82	10	31	187	24,2	290	37,5
Fachoberschulklassen, deren Besuch eine abgeschlossene Berufsausbildung nicht voraussetzt	814	435	53,4	213	133	11	78	192	23,6	187	23,0
Abendhauptschulen.....	1	–	–	–	–	–	–	–	–	1	100,0
Abendrealschulen	27	11	40,7	8	3	–	–	6	22,2	10	37,0
Berufsaufbauschulen	1 474	653	44,3	357	214	14	68	400	27,1	421	28,6
Fachoberschulklassen, deren Besuch eine abgeschlossene Berufsausbildung voraussetzt	130	73	56,2	39	19	4	11	37	28,5	20	15,4
Abendgymnasien	127	3	2,4	2	–	–	1	34	26,8	90	70,9
Kollegs	6 936	117	1,7	66	43	1	7	2 309	33,3	4 510	65,0
Fachschulklassen, deren Besuch eine abgeschlossene Berufsausbildung voraussetzt	1 017	491	48,3	257	119	16	99	274	26,9	252	24,8
Höhere Fachschulen	12	7	58,3	3	3	–	1	3	25,0	2	16,7
Akademien (Hochschulabschlüssen nicht gleichgestellte Abschlüsse).....	277	134	48,4	62	46	2	24	105	37,9	38	13,7
Fachhochschulen	20 533	11 193	54,5	4 333	4 154	525	2 181	5 405	26,3	3 935	19,2
Kunsthochschulen	226	118	52,2	27	44	6	41	68	30,1	40	17,7
Universitäten	35 237	18 326	52,0	5 957	7 389	1 203	3 777	12 037	34,2	4 874	13,8
Akademien (Hochschulabschlüssen gleichgestellte Abschlüsse).....	4	2	50,0	1	1	–	–	2	50,0	–	–
Insgesamt	78 276	37 390	47,8	14 510	13 844	1 941	7 095	23 947	30,6	16 939	21,6
darunter											
Praktikum.....	56	17	30,4	6	8	–	3	34	60,7	5	8,9
Fernunterrichtsinstitute.....	3	–	–	–	–	–	–	1	33,3	2	66,7

Noch: **Tabelle 10a. BAföG: Geförderte in Bayern 2020 nach Ausbildungsstätten und Berufstätigkeit des Vaters bzw. der Mutter**

Ausbildungsstätte	Geförderte insgesamt		davon Geförderte, deren Vater bzw. Mutter								
			berufstätig ist					nicht bzw. nicht mehr berufstätig ist		unbekannt oder verstorben ist	
	zusammen		als								
			Arbeiter(in)	Ange-stellte(r)	Beamter/Beamtin	Selbst-ständige(r)	Anzahl	%	Anzahl	%	
Anzahl	%	Anzahl				Anzahl	%	Anzahl	%		
Mutter											
Hauptschulen	150	39	26,0	23	12	–	4	63	42,0	48	32,0
Realschulen	162	56	34,6	33	20	1	2	60	37,0	46	28,4
Gymnasien	354	166	46,9	53	89	8	16	147	41,5	41	11,6
Berufsfachschulen	10 022	4 870	48,6	2 221	2 180	53	416	4 081	40,7	1 071	10,7
Fachschulklassen, deren Besuch eine abgeschlossene Berufsausbildung nicht voraussetzt	773	262	33,9	134	109	6	13	311	40,2	200	25,9
Fachoberschulklassen, deren Besuch eine abgeschlossene Berufsausbildung nicht voraussetzt	814	384	47,2	160	180	9	35	305	37,5	125	15,4
Abendhauptschulen.....	1	1	100,0	–	1	–	–	–	–	–	–
Abendrealschulen	27	9	33,3	7	2	–	–	10	37,0	8	29,6
Berufsaufbauschulen	1 474	628	42,6	295	285	11	37	586	39,8	260	17,6
Fachoberschulklassen, deren Besuch eine abgeschlossene Berufsausbildung voraussetzt	130	71	54,6	27	36	2	6	50	38,5	9	6,9
Abendgymnasien	127	2	1,6	2	–	–	–	40	31,5	85	66,9
Kollegs	6 936	121	1,7	50	63	2	6	2 482	35,8	4 333	62,5
Fachschulklassen, deren Besuch eine abgeschlossene Berufsausbildung voraussetzt	1 017	490	48,2	214	217	6	53	382	37,6	145	14,3
Höhere Fachschulen	12	5	41,7	1	3	–	1	5	41,7	2	16,7
Akademien (Hochschulabschlüssen nicht gleichgestellte Abschlüsse).....											
Fachhochschulen	277	126	45,5	41	66	3	16	136	49,1	15	5,4
Kunsthochschulen	20 533	10 974	53,4	3 222	6 419	248	1 085	7 066	34,4	2 493	12,1
Universitäten	226	129	57,1	18	66	6	39	76	33,6	21	9,3
Akademien (Hochschulabschlüssen gleichgestellte Abschlüsse).....	35 237	17 845	50,6	4 374	10 903	615	1 953	14 751	41,9	2 641	7,5
	4	2	50,0	1	1	–	–	2	50,0	–	–
Insgesamt	78 276	36 180	46,2	10 876	20 652	970	3 682	30 553	39,0	11 543	14,7
darunter											
Praktikum.....	56	17	30,4	4	12	–	1	34	60,7	5	8,9
Fernunterrichtsinstitute.....	3	–	–	–	–	–	–	2	66,7	1	33,3

Tabelle 10b. BayAföG: Geförderte in Bayern 2020 nach Ausbildungsstätten und Berufstätigkeit des Vaters bzw. der Mutter

Ausbildungsstätte	Geförderte ins- gesamt	davon Geförderte, deren Vater bzw. Mutter										
		berufstätig ist							nicht bzw. nicht mehr berufstätig ist		unbekannt oder verstorben ist	
		zusammen		als								
				Ar- beiter(in)	Ange- stellte(r)	Beamter/ Beamtin	Selbst- ständige(r)	Anzahl	%	Anzahl	%	
Anzahl	%	Anzahl				Anzahl	%	Anzahl	%			
Vater												
Realschulen	21	15	71,4	2	8	3	2	4	19,0	2	9,5	
Gymnasien	73	65	89,0	20	21	13	11	8	11,0	–	–	
Wirtschaftsschulen.....	1	–	–	–	–	–	–	–	–	1	100,0	
Insgesamt	95	80	84,2	22	29	16	13	12	12,6	3	3,2	
Mutter												
Realschulen	21	8	38,1	3	5	–	–	12	57,1	1	4,8	
Gymnasien	73	54	74,0	11	25	6	12	19	26,0	–	–	
Wirtschaftsschulen.....	1	–	–	–	–	–	–	–	–	1	100,0	
Insgesamt	95	62	65,3	14	30	6	12	31	32,6	2	2,1	

Tabelle 11a. BAföG: Geförderte in Bayern 2020 nach Berufstätigkeit des Vaters bzw. der Mutter und ihrem Gesamteinkommen

Einkommensbezieher Berufstätigkeit des Vaters bzw. der Mutter	Geförderte ins- gesamt	davon mit einem Gesamteinkommen von ... bis unter ... EUR im Jahr										
		unter 5 000	5 000 - 10 000	10 000 - 15 000	15 000 - 20 000	20 000 - 30 000	30 000 - 40 000	40 000 - 50 000	50 000 - 60 000	60 000 - 70 000	70 000 - 80 000	80 000 und mehr
Schülerinnen und Schüler												
Vater und Mutter												
Vater												
Arbeiter	2 750	16	37	66	100	364	768	681	433	177	67	41
Angestellter	1 575	5	7	21	29	145	305	349	296	200	115	103
Beamter	136	2	1	-	4	6	11	23	31	23	13	22
Selbständig	749	4	14	32	33	136	151	133	109	57	47	33
Nicht berufstätig	995	16	43	82	108	218	230	140	88	37	18	15
Zusammen	6 205	43	102	201	274	869	1 465	1 326	957	494	260	214
Mutter												
Arbeiterin	2 319	15	41	78	111	374	613	543	330	128	51	35
Angestellte	2 330	6	20	47	66	248	462	511	439	258	144	129
Beamtin	77	-	-	-	3	-	12	12	8	16	13	13
Selbständig	445	6	12	15	18	65	109	82	64	33	23	18
Nicht berufstätig	1 034	16	29	61	76	182	269	178	116	59	29	19
Zusammen	6 205	43	102	201	274	869	1 465	1 326	957	494	260	214
Nur Vater												
Arbeiter	1 201	78	67	78	101	386	311	127	34	15	4	-
Angestellter	509	21	22	20	31	142	141	65	45	12	5	5
Beamter	60	2	2	2	2	3	10	14	7	8	5	5
Selbständig	233	18	19	15	24	45	39	29	21	11	10	2
Nicht berufstätig	411	91	91	40	41	65	45	23	10	3	2	-
Zusammen	2 414	210	201	155	199	641	546	258	117	49	26	12
Nur Mutter												
Arbeiterin	716	120	127	142	119	171	28	9	-	-	-	-
Angestellte	709	66	63	115	145	182	103	28	6	1	-	-
Beamtin	11	-	-	-	3	-	2	2	2	-	1	1
Selbständig	97	20	17	12	10	18	9	2	3	5	1	-
Nicht berufstätig	486	109	127	105	59	61	16	7	1	1	-	-
Zusammen	2 019	315	334	374	336	432	158	48	12	7	2	1
Vater und Mutter ohne Einkommen bzw. ohne Angabe												
	11 349	X	X	X	X	X	X	X	X	X	X	X
Studierende												
Vater und Mutter												
Vater												
Arbeiter	8 167	19	45	67	128	611	1 346	2 129	1 863	1 104	531	324
Angestellter	9 376	8	27	69	98	467	1 077	1 649	1 907	1 540	1 181	1 353
Beamter	1 312	-	1	1	2	8	35	110	245	285	273	352
Selbständig	4 782	14	51	105	163	570	795	808	795	616	374	491
Nicht berufstätig	9 437	62	147	266	385	1 285	1 632	1 678	1 462	1 073	666	781
Zusammen	33 074	103	271	508	776	2 941	4 885	6 374	6 272	4 618	3 025	3 301
Mutter												
Arbeiterin	6 318	23	69	92	163	697	1 156	1 592	1 297	690	335	204
Angestellte	14 210	13	49	112	197	913	1 797	2 559	2 900	2 339	1 597	1 734
Beamtin	732	5	4	5	-	12	27	58	102	114	137	268
Selbständig	2 392	3	28	65	94	282	384	399	366	309	216	246
Nicht berufstätig	9 422	59	121	234	322	1 037	1 521	1 766	1 607	1 166	740	849
Zusammen	33 074	103	271	508	776	2 941	4 885	6 374	6 272	4 618	3 025	3 301

Noch: **Tabelle 11a. BAföG: Geförderte in Bayern 2020 nach Berufstätigkeit des Vaters bzw. der Mutter und ihrem Gesamteinkommen**

Einkommensbezieher Berufstätigkeit des Vaters bzw. der Mutter	Geförderte ins- gesamt	davon mit einem Gesamteinkommen von ... bis unter ... EUR im Jahr										
		unter 5 000	5 000 - 10 000	10 000 - 15 000	15 000 - 20 000	20 000 - 30 000	30 000 - 40 000	40 000 - 50 000	50 000 - 60 000	60 000 - 70 000	70 000 - 80 000	80 000 und mehr
Noch: Studierende												
Nur Vater												
Arbeiter	2 007	59	45	70	116	428	594	402	188	77	22	6
Angestellter	1 796	31	39	69	94	256	378	299	267	197	114	52
Beamter	318	2	1	1	-	8	33	75	69	58	50	21
Selbständig	809	63	53	75	68	165	124	111	56	51	29	14
Nicht berufstätig	2 124	228	181	203	206	392	335	254	161	87	56	21
Zusammen	7 054	383	319	418	484	1 249	1 464	1 141	741	470	271	114
Nur Mutter												
Arbeiterin	1 093	121	145	180	200	294	112	35	5	-	1	-
Angestellte	2 862	112	192	267	407	824	638	281	92	30	11	8
Beamtin	120	4	3	2	1	20	25	25	21	10	7	2
Selbständig	501	71	80	67	65	85	61	35	14	11	10	2
Nicht berufstätig	2 047	352	328	323	249	371	224	118	45	23	11	3
Zusammen	6 623	660	748	839	922	1 594	1 060	494	177	74	40	15
Vater und Mutter ohne Einkommen bzw. ohne Angabe	9 538	X	X	X	X	X	X	X	X	X	X	X
Insgesamt												
Vater und Mutter Vater												
Arbeiter	10 917	35	82	133	228	975	2 114	2 810	2 296	1 281	598	365
Angestellter	10 951	13	34	90	127	612	1 382	1 998	2 203	1 740	1 296	1 456
Beamter	1 448	2	2	1	6	14	46	133	276	308	286	374
Selbständig	5 531	18	65	137	196	706	946	941	904	673	421	524
Nicht berufstätig	10 432	78	190	348	493	1 503	1 862	1 818	1 550	1 110	684	796
Zusammen	39 279	146	373	709	1 050	3 810	6 350	7 700	7 229	5 112	3 285	3 515
Mutter												
Arbeiterin	8 637	38	110	170	274	1 071	1 769	2 135	1 627	818	386	239
Angestellte	16 540	19	69	159	263	1 161	2 259	3 070	3 339	2 597	1 741	1 863
Beamtin	809	5	4	5	3	12	39	70	110	130	150	281
Selbständig	2 837	9	40	80	112	347	493	481	430	342	239	264
Nicht berufstätig	10 456	75	150	295	398	1 219	1 790	1 944	1 723	1 225	769	868
Zusammen	39 279	146	373	709	1 050	3 810	6 350	7 700	7 229	5 112	3 285	3 515
Nur Vater												
Arbeiter	3 208	137	112	148	217	814	905	529	222	92	26	6
Angestellter	2 305	52	61	89	125	398	519	364	312	209	119	57
Beamter	378	4	3	3	2	11	43	89	76	66	55	26
Selbständig	1 042	81	72	90	92	210	163	140	77	62	39	16
Nicht berufstätig	2 535	319	272	243	247	457	380	277	171	90	58	21
Zusammen	9 468	593	520	573	683	1 890	2 010	1 399	858	519	297	126
Nur Mutter												
Arbeiterin	1 809	241	272	322	319	465	140	44	5	-	1	-
Angestellte	3 571	178	255	382	552	1 006	741	309	98	31	11	8
Beamtin	131	4	3	2	4	20	27	27	23	10	8	3
Selbständig	598	91	97	79	75	103	70	37	17	16	11	2
Nicht berufstätig	2 533	461	455	428	308	432	240	125	46	24	11	3
Zusammen	8 642	975	1 082	1 213	1 258	2 026	1 218	542	189	81	42	16
Vater und Mutter ohne Einkommen bzw. ohne Angabe	20 887	X	X	X	X	X	X	X	X	X	X	X

Tabelle 11b. BayAföG: Geförderte in Bayern 2020 nach Berufstätigkeit des Vaters bzw. der Mutter und ihrem Gesamteinkommen

Einkommensbezieher Berufstätigkeit des Vaters bzw. der Mutter	Geförderte ins- gesamt	davon mit einem Gesamteinkommen von ... bis unter ... EUR im Jahr										
		unter 5 000	5 000 - 10 000	10 000 - 15 000	15 000 - 20 000	20 000 - 30 000	30 000 - 40 000	40 000 - 50 000	50 000 - 60 000	60 000 - 70 000	70 000 - 80 000	80 000 und mehr
Insgesamt												
Vater und Mutter												
Vater												
Arbeiter	16	-	-	-	1	2	3	2	4	2	1	1
Angestellter	23	-	-	1	-	-	3	3	4	4	4	4
Beamter	9	-	-	-	-	-	-	-	3	1	4	1
Selbständig	11	-	-	-	-	1	5	2	-	2	-	1
Nicht berufstätig	4	-	-	2	-	-	-	2	-	-	-	-
Zusammen	63	-	-	3	1	3	11	9	11	9	9	7
Mutter												
Arbeiterin	11	-	-	-	-	1	1	1	6	1	1	-
Angestellte	26	-	-	-	-	1	4	4	3	8	3	3
Beamtin	4	-	-	-	-	-	-	1	-	-	2	1
Selbständig	11	-	-	-	-	-	3	-	2	-	3	3
Nicht berufstätig	11	-	-	3	1	1	3	3	-	-	-	-
Zusammen	63	-	-	3	1	3	11	9	11	9	9	7
Nur Vater												
Arbeiter	6	-	-	-	-	2	3	-	1	-	-	-
Angestellter	6	-	-	-	-	1	2	-	1	2	-	-
Beamter	7	-	-	-	-	-	-	2	1	-	3	1
Selbständig	2	-	-	-	-	-	-	1	1	-	-	-
Nicht berufstätig	1	1	-	-	-	-	-	-	-	-	-	-
Zusammen	22	1	-	-	-	3	5	3	4	2	3	1
Nur Mutter												
Arbeiterin	2	1	-	-	1	-	-	-	-	-	-	-
Angestellte	3	-	-	-	1	1	1	-	-	-	-	-
Beamtin	1	-	-	-	-	-	1	-	-	-	-	-
Selbständig	1	-	-	-	-	-	1	-	-	-	-	-
Nicht berufstätig	-	-	-	-	-	-	-	-	-	-	-	-
Zusammen	7	1	-	-	2	1	3	-	-	-	-	-
Vater und Mutter ohne Einkommen bzw. ohne Angabe												
	3	X	X	X	X	X	X	X	X	X	X	X

Tabelle 12. BAföG: Geförderte in Bayern 2020 nach Berufstätigkeit des Ehegatten

Geförderte	Geschlecht	Geförderte ¹⁾ insgesamt	davon Geförderte, deren Ehegatte/-gattin									
			berufstätig ist							nicht bzw. nicht mehr berufstätig ist	sich in Ausbildung befindet	
			zusammen	als								
				Arbeiter(in)	Angestellte(r)	Beamter/Beamtin	Selbstständige(r)					
Anzahl	%	Anzahl				%	Anzahl	%				
Schülerinnen und Schüler.....	m	119	39	32,8	5	29	4	1	70	58,8	10	8,4
	w	477	256	53,7	135	107	6	8	212	44,4	9	1,9
	i	596	295	49,5	140	136	10	9	282	47,3	19	3,2
Studierende.....	m	507	222	43,8	60	140	13	9	243	47,9	42	8,3
	w	848	521	61,4	160	311	27	23	259	30,5	68	8,0
	i	1 355	743	54,8	220	451	40	32	502	37,0	110	8,1
Insgesamt	m	626	261	41,7	65	169	17	10	313	50,0	52	8,3
	w	1 325	777	58,6	295	418	33	31	471	35,5	77	5,8
	i	1 951	1 038	53,2	360	587	50	41	784	40,2	129	6,6

¹⁾ Nur Geförderte mit dem Familienstand "verheiratet" und "dauernd getrennt lebend".

13a. BAföG: Geförderte in Bayern 2020 nach Bedarfssatzgruppen und Höhe der monatlichen Förderung

Ausbildungsstätte Bedarfssatzgruppe	Geförderte ins- gesamt	davon mit einem monatlichen Förderungsbetrag von ... bis ... EUR							
		bis 100	101 - 200	201 - 300	301 - 400	401 - 500	501 - 600	601 - 700	über 701
Hauptschulen	150	3	2	3	8	14	102	3	15
Realschulen	162	3	6	8	3	13	94	5	30
Gymnasien	354	9	11	25	26	37	183	22	41
Berufsfachschulen	10 022	641	954	3 911	565	476	2 255	489	731
Fachschulklassen, deren Besuch eine abgeschlossene Berufsaus- bildung nicht voraussetzt	773	29	35	89	32	38	347	47	156
Fachoberschulklassen, deren Besuch eine abgeschlossene Berufsaus- bildung nicht voraussetzt	814	20	38	52	64	83	462	37	58
Bedarfssatzgruppe zusammen	12 275	705	1 046	4 088	698	661	3 443	603	1 031
Abendhauptschulen	1	–	–	–	–	–	–	1	–
Abendrealschulen	27	–	1	2	2	4	1	14	3
Berufsaufbauschulen	1 474	57	80	85	143	306	370	198	235
Fachoberschulklassen, deren Besuch eine abgeschlossene Berufsaus- bildung voraussetzt	130	4	13	22	11	41	10	24	5
Bedarfssatzgruppe zusammen	1 632	61	94	109	156	351	381	237	243
Abendgymnasien	127	–	2	–	3	73	14	4	31
Kollegs	6 936	54	77	172	308	3 841	514	220	1 750
Fachschulklassen, deren Besuch eine abgeschlossene Berufsaus- bildung voraussetzt	1 017	15	20	45	101	343	71	67	355
Bedarfssatzgruppe zusammen	8 080	69	99	217	412	4 257	599	291	2 136
Höhere Fachschulen	12	–	1	1	1	1	2	2	4
Akademien (Hochschulabschlüssen nicht gleichgestellte Abschlüsse).....	277	6	6	18	29	65	26	27	100
Fachhochschulen	20 533	798	1 367	1 857	2 240	3 839	2 274	1 860	6 298
Kunsthochschulen	226	6	10	20	20	20	21	15	114
Universitäten	35 237	1 237	2 218	3 246	3 758	5 879	3 862	3 599	11 438
Akademien (Hochschulabschlüssen gleichgestellte Abschlüsse).....	4	–	–	–	1	2	–	–	1
Bedarfssatzgruppe zusammen	56 289	2 047	3 602	5 142	6 049	9 806	6 185	5 503	17 955
Insgesamt	78 276	2 882	4 841	9 556	7 315	15 075	10 608	6 634	21 365
darunter									
Praktikum.....	56	6	5	6	4	7	7	6	15
Fernunterrichtsinstitute.....	3	–	1	–	1	1	–	–	–

13b. BayAföG: Geförderte in Bayern 2020 nach Ausbildungsstätten und Höhe der monatlichen Förderung

Ausbildungsstätte	Geförderte ins- gesamt	davon mit einem monatlichen Förderungsbetrag von ... bis ... EUR							
		bis 100	101 - 200	201 - 300	301 - 400	401 - 500	501 - 600	601 - 700	über 701
Realschulen	21	–	1	–	7	2	11	–	–
Gymnasien	73	5	1	14	14	7	32	–	–
Wirtschaftsschulen.....	1	–	–	–	–	–	1	–	–
Insgesamt	95	5	2	14	21	9	44	–	–

Tabelle 14a. BAföG: Geförderte in Bayern 2020 nach Zahl der Geschwister und Gesamteinkommen der Eltern

Zahl der Geschwister	Geförderte insgesamt	davon mit einem Gesamteinkommen von bis ... unter ... EUR im Jahr											ohne Einkommen/ ohne Angabe
		unter 5 000	5 000 - 10 000	10 000 - 15 000	15 000 - 20 000	20 000 - 30 000	30 000 - 40 000	40 000 - 50 000	50 000 - 60 000	60 000 - 70 000	70 000 - 80 000	80 000 und mehr	
Schülerinnen und Schüler													
Keine	14 954	400	426	501	501	939	751	393	220	90	37	27	10 669
1	3 726	89	101	148	192	564	812	696	435	199	94	66	330
2	2 044	42	63	45	71	278	399	370	271	158	74	67	206
3	834	19	29	25	34	112	135	119	113	71	52	44	81
4 und mehr	429	18	18	11	11	49	72	54	47	32	31	23	63
Zusammen	21 987	568	637	730	809	1 942	2 169	1 632	1 086	550	288	227	11 349
Studierende													
Keine	27 134	809	991	1 235	1 443	3 363	3 545	3 083	2 147	1 015	395	274	8 834
1	17 455	163	202	369	458	1 616	2 570	3 295	3 227	2 483	1 550	1 165	357
2	8 077	79	85	117	198	569	957	1 214	1 330	1 166	980	1 203	179
3	2 538	50	39	30	65	177	242	305	356	374	292	516	92
4 und mehr	1 085	45	21	14	18	59	95	112	130	124	119	272	76
Zusammen	56 289	1 146	1 338	1 765	2 182	5 784	7 409	8 009	7 190	5 162	3 336	3 430	9 538
Insgesamt													
Keine	42 088	1 209	1 417	1 736	1 944	4 302	4 296	3 476	2 367	1 105	432	301	19 503
1	21 181	252	303	517	650	2 180	3 382	3 991	3 662	2 682	1 644	1 231	687
2	10 121	121	148	162	269	847	1 356	1 584	1 601	1 324	1 054	1 270	385
3	3 372	69	68	55	99	289	377	424	469	445	344	560	173
4 und mehr	1 514	63	39	25	29	108	167	166	177	156	150	295	139
Insgesamt	78 276	1 714	1 975	2 495	2 991	7 726	9 578	9 641	8 276	5 712	3 624	3 657	20 887

Tabelle 14b. BayAföG: Geförderte in Bayern 2020 nach Zahl der Geschwister und Gesamteinkommen der Eltern

Zahl der Geschwister	Geförderte insgesamt	davon mit einem Gesamteinkommen von bis ... unter ... EUR im Jahr											ohne Einkommen/ ohne Angabe
		unter 5 000	5 000 - 10 000	10 000 - 15 000	15 000 - 20 000	20 000 - 30 000	30 000 - 40 000	40 000 - 50 000	50 000 - 60 000	60 000 - 70 000	70 000 - 80 000	80 000 und mehr	
Insgesamt													
Keine	18	1	-	3	2	2	2	3	2	-	-	-	3
1	32	-	-	-	1	3	7	5	8	8	-	-	-
2	22	-	-	-	-	2	6	3	2	-	6	3	-
3	16	1	-	-	-	-	4	1	2	1	4	3	-
4 und mehr	7	-	-	-	-	-	-	-	1	2	2	2	-
Insgesamt	95	2	-	3	3	7	19	12	15	11	12	8	3

Tabelle 15. BAföG: Geförderte Studierende und finanzieller Aufwand in Bayern 2020 nach Art der Förderung und ausgewählten Ausbildungsstätten

Ausbildungsstätte	Geförderte ¹⁾²⁾					Finanzieller Aufwand ¹⁾				
	ins- gesamt	Zuschuss und unverzinsliches Darlehen			mit verzins- lichem Darlehen	ins- gesamt	Zuschuss und unverzinsliches Darlehen			mit verzins- lichem Darlehen
		nur mit Zuschuss	nur mit unver- zinslichem Darlehen ³⁾	nur mit Zuschuss und unver- zinslichem Darlehen			nur mit Zuschuss	nur mit unver- zinslichem Darlehen ³⁾	nur mit Zuschuss und unver- zinslichem Darlehen	
Anzahl					1 000 EUR ⁴⁾					
Höhere Fachschulen.....	12	-	-	12	-	51	-	-	51	-
Akademien (Hochschulabschlüssen nicht gleichgestellte Ab- schlüsse).....	277	-	2	275	-	1 284	-	8	1 276	-
Fachhochschulen.....	20 581	59	114	20 360	52	89 495	718	1 187	87 493	98
Kunsthochschulen.....	227	-	1	225	1	1 206	18	3	1 184	2
Universitäten.....	35 309	157	400	34 680	82	163 620	1 388	2 787	159 292	153
Akademien (Hochschulabschlüssen gleichgestellte Ab- schlüsse).....	4	-	-	4	-	23	-	-	23	-
Insgesamt.....	56 410	216	517	55 556	135	255 679	2 123	3 984	249 318	254

¹⁾ Unter bestimmten Voraussetzungen erhalten Studierende ab dem 16. Juli 2019 eine Ausbildungsförderung ausschließlich als Darlehen (§ 17 Abs. 3). - ²⁾ Die Angaben zu Geförderten beinhalten Mehrfachzählungen beim verzinslichen und unverzinslichen Darlehen, da diese in unterschiedlichen Monaten vorkommen können. - ³⁾ Die Angabe beinhaltet ausschließlich Fälle ohne Zuschuss über das gesamte Jahr hinweg. - ⁴⁾ Es sind Rundungsdifferenzen möglich.

Tabelle 16. BAföG: Geförderte 2020 im Ausland nach Ländern und Art der Förderung

Land	Geförderte insgesamt	durchschnittlicher Förderungsbetrag pro Person	davon					
			Vollförderung			Teilförderung		
			Geförderte		durchschnittlicher Förderungsbetrag je Person	Geförderte		durchschnittlicher Förderungsbetrag pro Person
Anzahl	EUR je Monat	Anzahl	% ¹⁾	EUR je Monat	Anzahl	% ¹⁾	EUR je Monat	
Schülerinnen und Schüler								
EU-Staaten zusammen	99	446	53	53,5	553	46	46,5	293
davon								
Österreich	99	446	53	53,5	553	46	46,5	293
Nicht-EU-Staaten zusammen	19	446	8	42,1	601	11	57,9	343
davon								
Schweiz	19	446	8	42,1	601	11	57,9	343
Insgesamt	118	446	61	51,7	559	57	48,3	305
Studierende								
EU-Staaten zusammen	4 366	578	1 285	29,4	795	3 081	70,6	480
davon								
Österreich	4 366	578	1 285	29,4	795	3 081	70,6	480
Nicht-EU-Staaten zusammen	732	637	317	43,3	837	415	56,7	464
darunter								
Schweiz	731	637	317	43,4	837	414	56,6	464
Insgesamt	5 098	586	1 602	31,4	802	3 496	68,6	478
Insgesamt								
EU-Staaten zusammen	4 465	576	1 338	30,0	787	3 127	70,0	477
davon								
Österreich	4 465	576	1 338	30,0	787	3 127	70,0	477
Nicht-EU-Staaten zusammen	751	631	325	43,3	831	426	56,7	460
darunter								
Schweiz	750	631	325	43,3	831	425	56,7	460
Insgesamt	5 216	583	1 663	31,9	794	3 553	68,1	476

¹⁾ Anteil an Spalte "Geförderte insgesamt".

Tabelle 17. BAföG: Elternunabhängig Geförderte in Bayern 2020 nach finanziellen Merkmalen und Umfang der Förderung

Art der elternunabhängigen Förderung	Geförderte insgesamt	Finanzieller Aufwand insgesamt	Davon			
			Vollförderung		Teilförderung	
			Geförderte	finanzieller Aufwand	Geförderte	finanzieller Aufwand
			Anzahl	1 000 EUR	Anzahl	1 000 EUR
Schülerinnen und Schüler						
Aufenthalt unbekannt, rechtlich oder tatsächlich gehindert Unterhalt zu zahlen						
der Eltern	366	1 611	337	1 546	29	65
des Vaters	53	170	43	146	10	24
der Mutter	26	198	23	112	3	86
Nichtleistung wegen offensichtlichen Nichtbestehens einer zivilrechtlichen Unterhaltspflicht (§11 Abs.2a analog i.V.m. VwV-TZ 36.1.17)						
der Eltern	131	579	123	547	8	32
des Vaters	5	28	4	21	1	8
der Mutter	3	17	1	10	2	7
Besuch Abendgymnasium, Kolleg	7 062	26 261	6 173	24 149	889	2 113
Größer 30. Lebensjahr	263	1 492	228	1 336	35	156
Nach 18. Lebensjahr 5 Jahre Erwerbstätigkeit	115	545	96	492	19	53
3 Jahre nach beruflicher Erstausbildung	514	2 409	444	2 201	70	207
zusammen	8 538	33 309	7 472	30 559	1 066	2 750
Studierende						
Aufenthalt unbekannt, rechtlich oder tatsächlich gehindert Unterhalt zu zahlen						
der Eltern	172	1 292	163	1 246	9	46
des Vaters	427	2 322	258	1 572	169	750
der Mutter	35	225	27	189	8	35
Nichtleistung wegen offensichtlichen Nichtbestehens einer zivilrechtlichen Unterhaltspflicht (§11 Abs.2a analog i.V.m. VwV-TZ 36.1.17)						
der Eltern	2 136	14 885	1 814	13 083	322	1 803
des Vaters	105	672	76	540	29	133
der Mutter	33	201	27	181	6	20
Besuch Abendgymnasium, Kolleg	1	1	–	–	1	1
Größer 30. Lebensjahr	1 031	7 353	915	6 844	116	509
Nach 18. Lebensjahr 5 Jahre Erwerbstätigkeit	232	1 723	189	1 508	43	215
3 Jahre nach beruflicher Erstausbildung	2 409	16 604	1 986	14 664	423	1 940
zusammen	6 581	45 278	5 455	39 827	1 126	5 451

Noch: **Tabelle 17. BAföG: Elternunabhängig Geförderte in Bayern 2020 nach finanziellen Merkmalen und Umfang der Förderung**

Art der elternunabhängigen Förderung	Geförderte insgesamt	Finanzieller Aufwand insgesamt	Davon			
			Vollförderung		Teilförderung	
			Geförderte	finanzieller Aufwand	Geförderte	finanzieller Aufwand
			Anzahl	1 000 EUR	Anzahl	1 000 EUR
Insgesamt						
Aufenthalt unbekannt, rechtlich oder tatsächlich gehindert Unterhalt zu zahlen						
der Eltern	538	2 903	500	2 792	38	111
des Vaters	480	2 492	301	1 718	179	774
der Mutter	61	422	50	301	11	121
Nichtleistung wegen offensichtlichen Nichtbestehens einer zivilrechtlichen Unterhaltspflicht (§11 Abs.2a analog i.V.m. VwV-TZ 36.1.17)						
der Eltern	2 267	15 464	1 937	13 630	330	1 834
des Vaters	110	700	80	560	30	140
der Mutter	36	217	28	191	8	26
Besuch Abendgymnasium, Kolleg	7 063	26 262	6 173	24 149	890	2 114
Größer 30. Lebensjahr	1 294	8 845	1 143	8 180	151	665
Nach 18. Lebensjahr 5 Jahre Erwerbstätigkeit	347	2 268	285	1 999	62	269
3 Jahre nach beruflicher Erstausbildung	2 923	19 013	2 430	16 866	493	2 148
zusammen	15 119	78 587	12 927	70 386	2 192	8 201


Aktuelle
Veröffentlichungen
unter
q.bayern.de/produkte



Statistisches Jahrbuch für Bayern 2021

Das Statistische Jahrbuch für Bayern ist das Standardwerk der amtlichen Statistik in Bayern seit 1894. Umfassend und informativ bietet es jährlich die aktuellsten Statistikdaten über Land, Leben, Leute, Politik, Wissenschaft und Wirtschaft in Bayern an.

Auf über 700 Seiten enthält es die wichtigsten Ergebnisse aller amtlichen Statistiken – in Form von Tabellen, Graphiken oder Karten – zum Teil mit langjährigen Vergleichsdaten und Zeitreihen. Ebenso werden ausgewählte wichtige Strukturdaten für Regierungsbezirke, kreisfreie Städte und Landkreise sowie Regionen Bayerns, aber auch für alle Bundesländer und die EU-Mitgliedstaaten dargestellt. Daten aus Statistiken anderer Dienststellen und Organisationen vervollständigen das Angebot.



Preise

Buch 39,00 € | DVD (PDF) 12,00 € | Buch+DVD 46,00 € | Datei (PDF) 12,00 €



Bayern Daten 2021

Die Bayern Daten sind ein kleiner Auszug aus dem Statistischen Jahrbuch. In deutscher und englischer Sprache sind auf jeweils ca. 30 Seiten die wichtigsten bayerischen Strukturdaten aus Wirtschaft, Gesellschaft und Politik in Tabellen und Grafiken dargestellt.

Preise

Heft und Datei kostenlos

Bayerisches Landesamt für Statistik – Vertrieb, Nürnberger Straße 95, 90762 Fürth
Telefon 0911 98208-6311 | Telefax 0911 98208-6638 | vertrieb@statistik.bayern.de