



Statistische Berichte

Gewerbeanzeigen in Bayern 2022



D 1 2 j 2022
Hrsg. im März 2023
Bestellnr. D1202C 202200

Zeichenerklärung

- 0 mehr als nichts, aber weniger als die Hälfte der kleinsten in der Tabelle nachgewiesenen Einheit
- nichts vorhanden oder keine Veränderung
- / keine Angaben, da Zahlen nicht sicher genug
- Zahlenwert unbekannt, geheimzuhalten oder nicht rechenbar
- ... Angabe fällt später an
- X Tabellenfach gesperrt, da Aussage nicht sinnvoll
- () Nachweis unter dem Vorbehalt, dass der Zahlenwert erhebliche Fehler aufweisen kann
- p vorläufiges Ergebnis
- r berichtiges Ergebnis
- s geschätztes Ergebnis
- D Durchschnitt
- ≙ entspricht

Auf- und Abrunden

Im Allgemeinen ist ohne Rücksicht auf die Endsummen auf- bzw. abgerundet worden. Deshalb können sich bei der Summierung von Einzelangaben geringfügige Abweichungen zu den ausgewiesenen Endsummen ergeben. Bei der Aufgliederung der Gesamtheit in Prozent kann die Summe der Einzelwerte wegen Rundens vom Wert 100 % abweichen. Eine Abstimmung auf 100 % erfolgt im Allgemeinen nicht.

Publikationsservice

Das Bayerische Landesamt für Statistik veröffentlicht jährlich über 400 Publikationen. Das aktuelle Veröffentlichungsverzeichnis ist im Internet als Datei verfügbar, kann aber auch als Druckversion kostenlos zugesandt werden.


Kostenlos

ist der Download der meisten Veröffentlichungen, z. B. von Statistischen Berichten (PDF- oder Excel-Format).

Kostenpflichtig

sind alle Printversionen (auch von Statistischen Berichten), Datenträger und ausgewählte Dateien (z. B. von Verzeichnissen, von Beiträgen, vom Jahrbuch).

Publikationsservice

 Alle Veröffentlichungen sind im Internet verfügbar unter www.statistik.bayern.de/produkte

Impressum

Statistische Berichte

bieten in tabellarischer Form neuestes Zahlenmaterial der jeweiligen Erhebung. Dieses wird, soweit erforderlich, methodisch erläutert und kurz kommentiert.

Herausgeber, Druck und Vertrieb

Bayerisches Landesamt für Statistik
Nürnberger Straße 95
90762 Fürth

Papier

Gedruckt auf umweltfreundlichem Papier, chlorfrei gebleicht.

Vertrieb

E-Mail vertrieb@statistik.bayern.de
Telefon 0911 98208-6311
Telefax 0911 98208-96638

Auskunftsdienst

E-Mail info@statistik.bayern.de
Telefon 0911 98208-6563
Telefax 0911 98208-96563

© Bayerisches Landesamt für Statistik, Fürth 2023
Vervielfältigung und Verbreitung, auch auszugsweise, mit Quellenangabe gestattet.

Hinweis: Diese Druckschrift wird im Rahmen der Öffentlichkeitsarbeit der Bayerischen Staatsregierung herausgegeben. Sie darf weder von Parteien noch von Wahlwerbern oder Wahlhelfern im Zeitraum von fünf Monaten vor einer Wahl zum Zwecke der Wahlwerbung verwendet werden. Dies gilt für Landtags-, Bundestags-, Kommunal- und Europawahlen. Missbräuchlich ist während dieser Zeit insbesondere die Verteilung auf Wahlveranstaltungen, an Informationsständen der Parteien sowie das Einlegen, Aufdrucken und Aufkleben parteipolitischer Informationen oder Werbemittel. Untersagt ist gleichfalls die Weitergabe an Dritte zum Zwecke der Wahlwerbung. Auch ohne zeitlichen Bezug zu einer bevorstehenden Wahl darf die Druckschrift nicht in einer Weise verwendet werden, die als Parteinahme der Staatsregierung zugunsten einzelner politischer Gruppen verstanden werden könnte. Den Parteien ist es gestattet, die Druckschrift zur Unterrichtung ihrer eigenen Mitglieder zu verwenden.

Inhaltsverzeichnis

Vorbemerkungen	4
Abbildungen	
1. Gewerbeanmeldungen und -abmeldungen sowie Neugründungen und vollständige Aufgaben in Bayern seit 2005	6
2. Neugründungen und vollständige Aufgaben in Bayern 2022 je 1 000 Einwohner	6
3. Gewerbeanmeldungen und Neugründungen in Bayern 2022 nach Wirtschaftsabschnitten	7
4. Neugründungen in Bayern 2022 nach der Rechtsform	7
Tabellen	
1. Gewerbeanmeldungen und -abmeldungen in Bayern seit 2012	8
2. Gewerbeanmeldungen und -abmeldungen in Bayern 2022 nach Art der Niederlassung und Rechtsform	9
3. Gewerbeanmeldungen in Bayern 2022 nach Wirtschaftsabschnitten und ausgewählten Wirtschaftsabteilungen	10
4. Gewerbeabmeldungen in Bayern 2022 nach Wirtschaftsabschnitten und ausgewählten Wirtschaftsabteilungen	11
5. Gewerbeanmeldungen in Bayern 2022 nach Wirtschaftsabschnitten sowie nach Art der Niederlassung und Rechtsform	12
6. Gewerbeabmeldungen in Bayern 2022 nach Wirtschaftsabschnitten sowie nach Art der Niederlassung und Rechtsform	14
7. Gewerbeanmeldungen in Bayern 2022 nach Regierungsbezirken sowie nach Wirtschaftsabschnitten und ausgewählten Wirtschaftsabteilungen	16
8. Gewerbeabmeldungen in Bayern 2022 nach Regierungsbezirken sowie nach Wirtschaftsabschnitten und ausgewählten Wirtschaftsabteilungen	23
9. Gewerbeanmeldungen in Bayern 2022 in regionaler Gliederung.....	30

Vorbemerkungen

Die Gewerbeanzeigenstatistik wird seit 1996 bundeseinheitlich durchgeführt. Sie informiert über das Gewerbe-meldegesehen u.a. nach Rechtsformen, Wirtschaftszweigen sowie nach der Staatsangehörigkeit der Gewerbetreibenden. Ab Januar 2003 erlaubt eine Änderung der Gewerbeordnung zusätzliche Fragestellungen und detailliertere Antwortmöglichkeiten, die insbesondere eine genauere Darstellung des Gründungs- und Stilllegungsgeschehens ermöglichen.

Rechtsgrundlage

Rechtsgrundlage für eine bundeseinheitliche Auswertung der Gewerbeanzeigen ist die Gewerbeordnung (§ 14) in der Fassung der Bekanntmachung vom 22. Februar 1999 (BGBl I S. 202), in Verbindung mit dem Gesetz über die Statistik für Bundeszwecke (Bundesstatistikgesetz – BStatG) vom 22. Januar 1987 (BGBl I S. 462, 565), jeweils in der aktuellen Fassung.

Berichtskreis

Die Auskunftspflicht betrifft den Gewerbetreibenden (d.h. die das Gewerbe ausübende natürliche oder juristische Person), der nach § 14 der Gewerbeordnung (GewO) jedes stehende Gewerbe oder den Betrieb einer Zweigniederlassung oder einer unselbständigen Zweigstelle beim örtlich zuständigen Gewerbeamt anzeigen muss. Dieser Anzeigepflicht ist mit drei verschiedenen Formularen nachzukommen, unterschieden nach Anmeldung, Ummeldung oder Abmeldung. Statistisch ausgewertet werden die Kopien dieser Anzeigen, die den Statistischen Landesämtern monatlich von den Gewerbeämtern übermittelt werden.

Als Gewerbe gilt jede erlaubte selbstständige Tätigkeit, die auf Dauer angelegt ist und mit der Absicht der Gewinnerzielung betrieben wird. Die Tätigkeiten, die der Gewerbeordnung unterliegen, regelt § 6 GewO. Ausgenommen von der Anzeigepflicht sind die so genannten Urproduktionen (Land- und Forstwirtschaft, Fischerei, Garten- und Weinbau sowie Bergbau), die freien Berufe (z.B. Ärzte, Rechtsanwälte, Notare, Wirtschaftsprüfer, wissenschaftliche und künstlerische oder schriftstellerische Tätigkeiten), Versicherungsunternehmen und die Verwaltung eigenen Vermögens. Wird aber eine dieser nichtgewerblichen Tätigkeiten in Verbindung mit einer Gewerbetätigkeit ausgeübt, kommen die allgemeinen Bestimmungen der GewO zur Anwendung.

Hinweise

Mit Einführung des „Ersten Gesetzes zum Abbau bürokratischer Hemmnisse insbesondere in der mittelständischen Wirtschaft“ vom 22. August 2006 (BGBl I S. 1970) wurde die Auswertung der Gewerbeummeldungen ab Monatsbeginn September 2006 eingestellt.

Bei der Interpretation der Ergebnisse ist zu beachten, dass nicht in jedem Fall einer Gewerbebeanmeldung auch die tatsächliche Ausübung des Gewerbes folgt. Auch sonstige Anmeldungen und örtliche Verlagerungen bestehender Betriebe werden als Anmeldungen gezählt, ebenso wie z.B. der Gesellschaftereintritt. Somit sind Gewerbebeanmeldungen nur zum Teil mit Neuerrichtungen oder Existenzgründungen gleichzusetzen. Hinsichtlich der Gewerbeabmeldungen ist zu beachten, dass nicht alle Abmeldungen sofort nach der Einstellung der wirtschaftlichen Tätigkeit erfolgen. Die Abmeldungen sind damit in der Regel untererfasst.

Soweit Meldungen der Gewerbeämter im Statistischen Landesamt verspätet eingehen (aus organisatorischen und/oder technischen Gründen), sind diese nicht verloren, sondern fließen in das Statistikergebnis des nächst-möglichen Monats ein. Dies führt ggf. zwar zu einer eingeschränkten Vergleichbarkeit entsprechender Kreisergebnisse; da es sich allerdings um Ausnahmefälle handelt, wird bei der Ergebnisdarstellung auf explizite Hinweise verzichtet.

Definitionen

Gewerbebeanmeldung: Gründe für eine Anmeldung sind

- die Neuerrichtung eines Betriebes durch Neugründung oder Umwandlung (z.B. Verschmelzung, Spaltung)
- der Zuzug eines Betriebes aus einer anderen Gemeinde (auch innerhalb des Zuständigkeitsbereiches eines Landratsamts)
- die sonstige Anmeldung eines bereits bestehenden Betriebes durch Rechtsformwechsel, Gesellschaftereintritt oder Erbfolge/Kauf/Pacht.

Neuerrichtung: Zur Neuerrichtung zählen die erstmalige Anmeldung eines Gewerbebetriebes als Hauptniederlassung, Zweigniederlassung oder unselbständige Zweigstelle (= Betriebsgründung), die Anmeldung als Neuerrichtung eines Kleingewerbetreibenden bzw. einer Nebentätigkeit (= sonstige Neugründung) sowie Gründungen nach dem Umwandlungsgesetz.

Betriebsgründung: Neugründungen von Betrieben als Hauptniederlassungen, Zweigniederlassungen oder unselbständige Zweigstellen durch juristische Personen, Personengesellschaften oder natürliche Personen (Einzelunternehmer). Bei einer natürlichen Person, die eine Hauptniederlassung anmeldet, ist Voraussetzung, dass sie entweder in das Handelsregister eingetragen ist oder aber eine Handwerkskarte besitzt oder mindestens einen Arbeitnehmer beschäftigt. Bei den Betriebsgründungen kann eine größere wirtschaftliche Bedeutung vermutet werden.

Hauptniederlassung: Mittelpunkt des Geschäftsverkehrs eines Betriebes, der sich bei Personengesellschaften und juristischen Personen am Sitz des Unternehmens befindet. Er kann auch in der Wohnung des Gewerbetreibenden liegen.

Zweigniederlassung: Betrieb mit selbständiger Organisation, selbständigen Betriebsmitteln und gesondert-er Buchführung, dessen Leiter Geschäfte selbständig abzuschließen und durchzuführen befugt sind.

Unselbständige Zweigstelle: Feste örtliche Anlagen/Einrichtungen, die der Ausübung eines stehenden Gewerbes dienen (z.B. Auslieferungslager), jedoch nicht die Bedingungen der Zweigniederlassung erfüllen.

Sonstige Neugründung: Neugründungen im Nebenerwerb und Neugründungen von Hauptniederlassungen durch Kleingewerbetreibende, die nach Art und Weise keinen in kaufmännischer Weise eingerichteten Geschäftsbetrieb erfordern. Der Kleingewerbetreibende ist nicht im Handelsregister eingetragen, besitzt keine Handwerkskarte und beschäftigt keine Arbeitnehmer.

Umwandlung: Die Umwandlung nach dem Umwandlungsgesetz umfasst

- die Verschmelzung von Unternehmen zu einem Unternehmen (der übertragende Rechtsträger erlischt)
- die Aufspaltung eines Unternehmens in mehrere Unternehmen (Umkehrung der Verschmelzung) sowie
- die Aufspaltung oder Ausgliederung von Unternehmensteilen mit dem Ziel der Neugründung (der abspaltende Rechtsträger bleibt bestehen).

Nicht zu den Umwandlungen zählen Rechtsformwechsel, bei denen der neue und der alte Rechtsträger identisch sind.

Zuzug: Verlagerung eines bereits bestehenden Betriebes aus dem Bereich einer anderen Gewerbemeldebehörde.

Sonstige Anmeldung: Zusammengefasst sind hier die Meldegründe Kauf oder Pacht eines Unternehmens, der Eintritt der Erbfolge, Rechtsformänderungen sowie Gesellschaftereintritte.

Personengesellschaft: Hier sind alle geschäftsführungsberechtigten Gesellschafter die Gewerbetreibenden, nicht dagegen die Personengesellschaft als solche, weil diese keine eigene Rechtspersönlichkeit besitzt. Zu den Personengesellschaften zählen die Gesellschaft des bürgerlichen Rechts (GbR bzw. BGB-Gesellschaft), die offene Handelsgesellschaft (OHG) sowie die Kommanditgesellschaft (KG).

Juristische Person: Hierbei handelt es sich beispielsweise um eine Gesellschaft mit beschränkter Haftung (GmbH), eine Aktiengesellschaft (AG), eine eingetragene Genossenschaft (eG) oder einen eingetragenen Verein (eV).

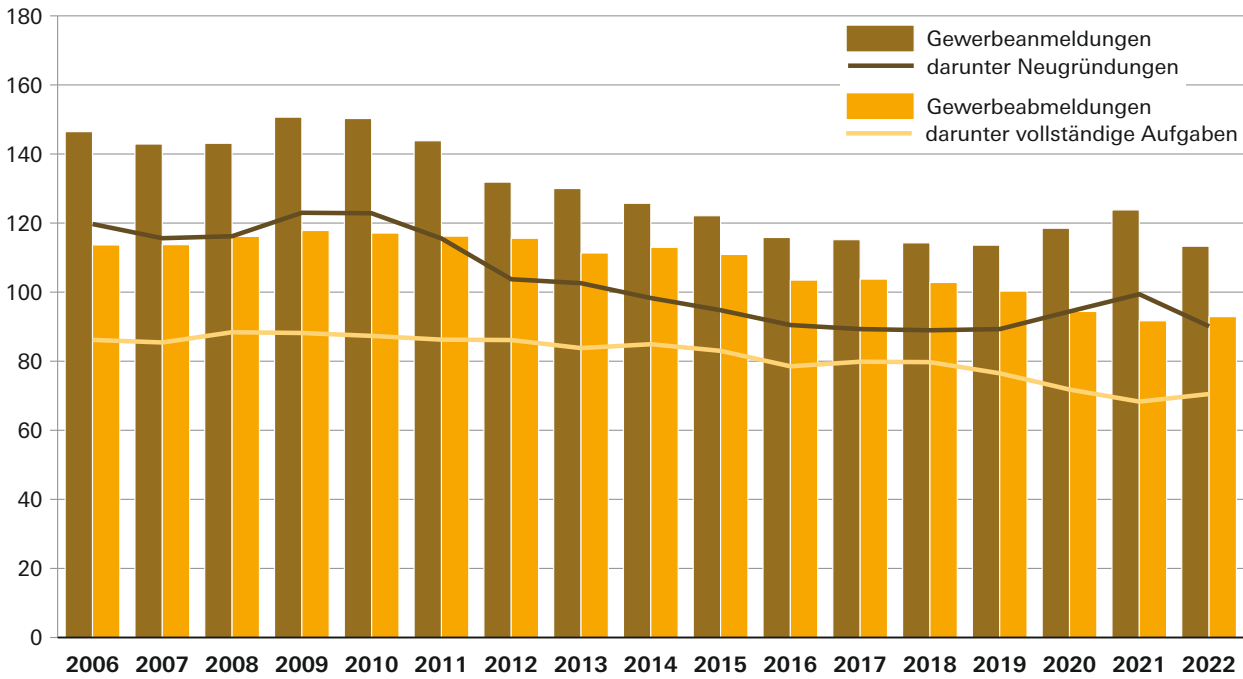
Gewerbeabmeldung: Gründe für eine Abmeldung sind

- die Aufgabe eines Betriebes durch vollständige Aufgabe oder Umwandlung (z.B. Verschmelzung, Spaltung)
- der Fortzug eines Betriebes in eine andere Gemeinde (auch innerhalb des Zuständigkeitsbereichs eines Landratsamts)
- die sonstige Abmeldung eines weiterhin bestehenden Betriebes durch Rechtsformwechsel, Gesellschafteraustritt oder Erbfolge/Verkauf/Verpachtung.

Ergebnisdarstellung

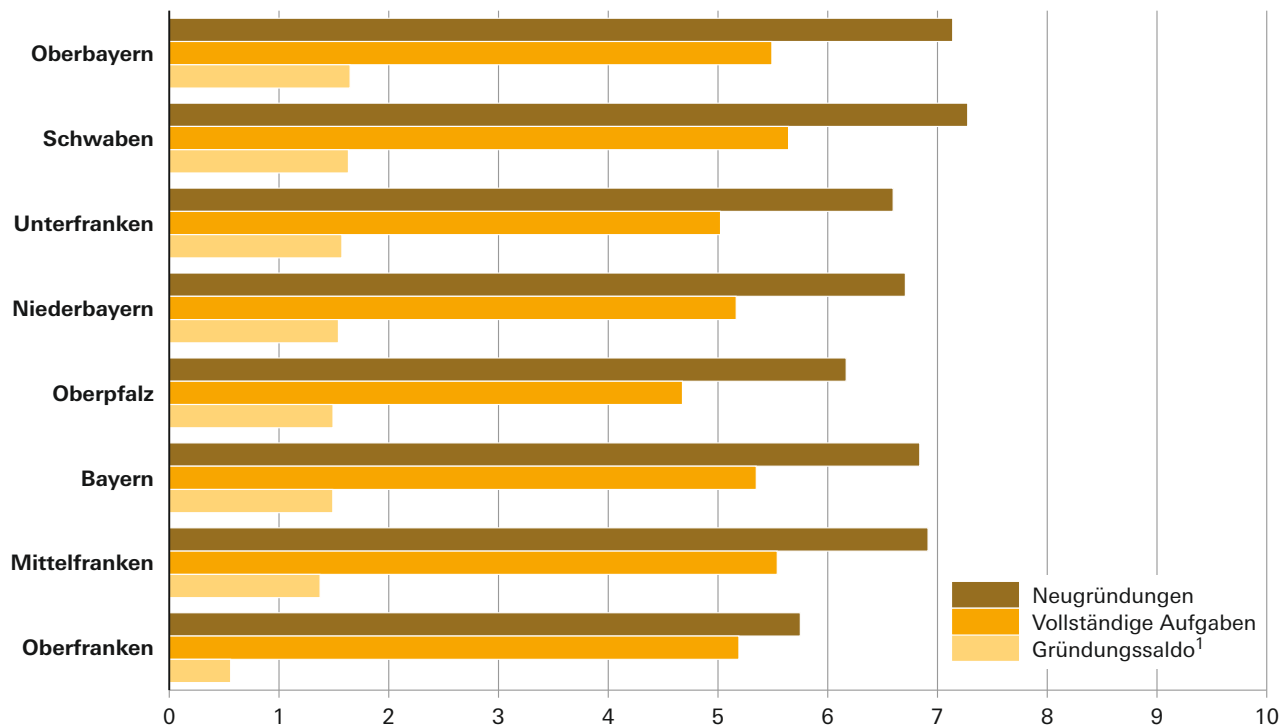
Die Ergebnisse der Gewerbeanzeigenstatistik werden seit Anfang 2008 nach der Klassifikation der Wirtschaftszweige, Ausgabe 2008 (WZ 2008) dargestellt. Die Ergebnisse auf Kreisebene können über GENESIS-Online kostenfrei abgerufen werden. Die Datenbank GENESIS-Online Bayern finden Sie hier: <http://www.statistikdaten.bayern.de/>

Abb. 1
Gewerbebeanmeldungen und -abmeldungen sowie Neugründungen und vollständige Aufgaben* in Bayern seit 2006**
 in Tausend



* Bis 2016 ohne Automatenaufsteller und Reisegewerbe, ab 2017 ohne Reisegewerbe.
 ** Für die Stadt München wurden die Gewerbebeanmeldungen von November und Dezember 2019 ab Januar 2020 nachgeliefert.

Abb. 2
Neugründungen und vollständige Aufgaben in Bayern 2022
 je 1 000 Einwohner (Einwohnerzahl am 31. Dezember 2021)



1 Differenz zwischen Neugründungen und vollständigen Aufgaben.

Abb. 3

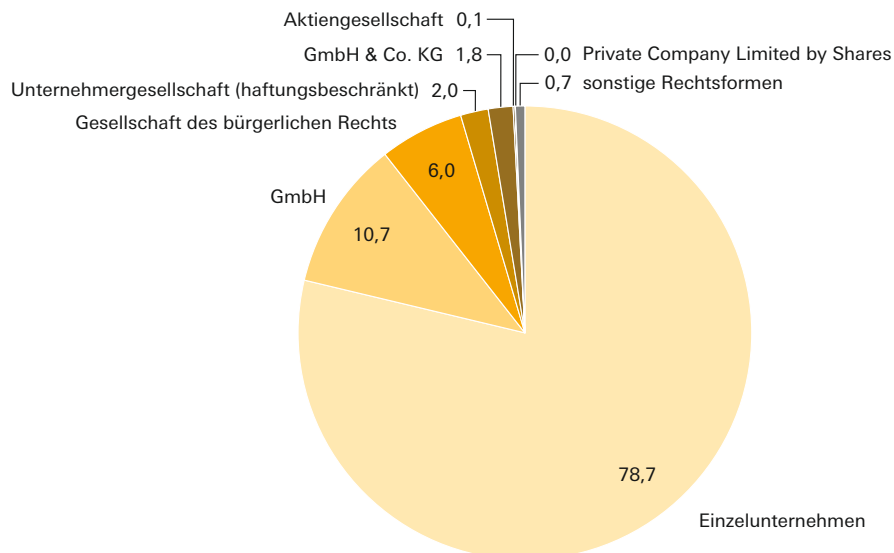
Gewerbeanmeldungen und Neugründungen in Bayern 2022 nach Wirtschaftsabschnitten*



* Klassifikation der Wirtschaftszweige, Ausgabe 2008 (WZ 2008), Kurzbezeichnung.

Abb. 4

Neugründungen in Bayern 2022 nach der Rechtsform in Prozent



1. Gewerbebeanmeldungen und -abmeldungen in Bayern seit 2012 ²⁾

Jahr / Monat	Gewerbebeanmeldungen ¹⁾				Gewerbeabmeldungen ¹⁾			
	ins- gesamt	und zwar			ins- gesamt	und zwar		
		Neuerrichtung	Neugründung	Betriebs- gründung		Aufgabe	vollständige Aufgabe	Betriebs- aufgabe
Anzahl								
2012	131 857	104 118	103 739	24 186	115 593	86 725	86 131	19 578
2013	129 998	103 022	102 591	22 179	111 336	84 390	83 799	18 359
2014	125 730	98 794	98 298	20 798	112 958	85 606	84 926	17 228
2015	122 119	95 299	94 773	20 812	110 904	83 673	83 000	16 901
2016	115 825	90 967	90 479	20 231	103 481	79 148	78 528	15 950
2017	115 187	89 874	89 300	19 279	103 773	80 547	79 851	16 019
2018	114 263	89 606	88 958	18 765	102 795	80 485	79 734	15 329
2019	113 606	89 733	89 347	18 483	100 333	77 036	76 468	15 288
2020	118 517	94 793	94 368	18 719	94 351	72 587	71 802	14 720
2021	123 787	99 947	99 358	19 507	91 745	69 297	68 343	13 284
2022	113 311	90 595	90 112	17 775	92 948	71 211	70 478	13 565
2021 Januar	11 662	9 195	9 149	1 638	9 538	7 035	6 949	1 462
Februar	12 176	9 839	9 766	1 837	7 928	5 798	5 680	1 202
März	12 572	10 245	10 193	1 967	8 051	5 828	5 719	1 261
April	10 976	9 022	8 998	1 712	6 734	5 021	4 972	1 061
Mai	9 880	8 114	8 085	1 487	5 949	4 402	4 355	877
Juni	9 981	8 028	7 992	1 678	6 320	4 552	4 498	891
Juli	10 157	8 177	8 147	1 650	7 000	5 166	5 112	992
August	8 589	6 976	6 946	1 487	6 271	4 750	4 688	896
September	10 161	8 218	8 177	1 529	7 193	5 396	5 326	940
Oktober	9 125	7 430	7 383	1 468	6 917	5 313	5 246	983
November	9 108	7 335	7 232	1 369	8 010	6 327	6 189	1 092
Dezember	9 400	7 368	7 290	1 685	11 834	9 709	9 609	1 627
2022 Januar	11 419	8 855	8 810	1 747	10 242	7 692	7 615	1 529
Februar	10 513	8 373	8 316	1 685	7 924	5 952	5 856	1 221
März	10 619	8 565	8 485	1 769	7 984	6 048	5 951	1 237
April	8 719	7 025	6 973	1 436	6 432	4 760	4 689	977
Mai	9 072	7 412	7 375	1 539	6 281	4 659	4 609	900
Juni	8 664	6 994	6 963	1 375	6 159	4 669	4 617	905
Juli	8 100	6 592	6 569	1 305	6 314	4 836	4 797	862
August	8 388	6 816	6 789	1 232	6 546	4 992	4 943	936
September	9 269	7 513	7 478	1 344	6 865	5 161	5 095	931
Oktober	9 132	7 302	7 274	1 408	7 283	5 558	5 520	1 115
November	9 933	7 970	7 942	1 429	8 738	6 876	6 839	1 219
Dezember	9 483	7 178	7 138	1 506	12 180	10 008	9 947	1 733
Veränderungen in % gegenüber dem Vorjahr								
2012	- 8,3	- 10,2	- 10,2	- 7,8	- 0,5	- 0,2	- 0,1	2,8
2013	- 1,4	- 1,1	- 1,1	- 8,3	- 3,7	- 2,7	- 2,7	- 6,2
2014	- 3,3	- 4,1	- 4,2	- 6,2	1,5	1,4	1,3	- 6,2
2015	- 2,9	- 3,5	- 3,6	0,1	- 1,8	- 2,3	- 2,3	- 1,9
2016	- 5,2	- 4,5	- 4,5	- 2,8	- 6,7	- 5,4	- 5,4	- 5,6
2017	- 0,6	- 1,2	- 1,3	- 4,7	0,3	1,8	1,7	0,4
2018	- 0,8	- 0,3	- 0,4	- 2,7	- 0,9	- 0,1	- 0,1	- 4,3
2019	- 0,6	0,1	0,4	- 1,5	- 2,4	- 4,3	- 4,1	- 0,3
2020	4,3	5,6	5,6	1,3	- 6,0	- 5,8	- 6,1	- 3,7
2021	4,4	5,4	5,3	4,2	- 2,8	- 4,5	- 4,8	- 9,8
2022	- 8,5	- 9,4	- 9,3	- 8,9	1,3	2,8	3,1	2,1
2022 Januar	- 2,1	- 3,7	- 3,7	6,7	7,4	9,3	9,6	4,6
Februar	- 13,7	- 14,9	- 14,8	- 8,3	- 0,1	2,7	3,1	1,6
März	- 15,5	- 16,4	- 16,8	- 10,1	- 0,8	3,8	4,1	- 1,9
April	- 20,6	- 22,1	- 22,5	- 16,1	- 4,5	- 5,2	- 5,7	- 7,9
Mai	- 8,2	- 8,7	- 8,8	3,5	5,6	5,8	5,8	2,6
Juni	- 13,2	- 12,9	- 12,9	- 18,1	- 2,5	2,6	2,6	1,6
Juli	- 20,3	- 19,4	- 19,4	- 20,9	- 9,8	- 6,4	- 6,2	- 13,1
August	- 2,3	- 2,3	- 2,3	- 17,1	4,4	5,1	5,4	4,5
September	- 8,8	- 8,6	- 8,5	- 12,1	- 4,6	- 4,4	- 4,3	- 1,0
Oktober	0,1	- 1,7	- 1,5	- 4,1	5,3	4,6	5,2	13,4
November	9,1	8,7	9,8	4,4	9,1	8,7	10,5	11,6
Dezember	0,9	- 2,6	- 2,1	- 10,6	2,9	3,1	3,5	6,5

¹⁾ Ohne Reisegewerbe. ²⁾ Für die Stadt München wurden ab Januar 2020 alle Meldungen für die Monate November und Dezember 2019 nachgeliefert.

2. Gewerbebeanmeldungen und -abmeldungen in Bayern 2022 nach Art der Niederlassung und Rechtsform

Lfd. Nr.	Art der Niederlassung Rechtsform Geschlecht Staatsangehörigkeit	Gewerbebeanmeldungen ¹⁾		Gewerbeabmeldungen ¹⁾	
		insgesamt	darunter Neugründung	insgesamt	darunter vollständige Aufgabe
1	Insgesamt	113 311	90 112	92 948	70 478
Davon nach der Art der Niederlassung					
2	Hauptniederlassung	107 206	85 643	87 605	66 646
3	Zweigniederlassung	1 610	1 144	1 556	1 093
4	Unselbständige Zweigstelle	4 495	3 325	3 787	2 739
Davon nach der Rechtsform des Unternehmens					
5	Einzelunternehmen	85 998	70 949	74 763	59 895
6	Offene Handelsgesellschaft	291	128	371	176
7	Kommanditgesellschaft	185	115	268	125
8	Gesellschaft mit beschränkter Haftung & Co. KG	-	-	-	-
9	Gesellschaft des bürgerlichen Rechts	2 510	1 587	1 531	776
10	Aktiengesellschaft	7 098	5 416	6 086	3 764
11	Gesellschaft mit beschränkter Haftung	182	120	272	164
12	dar. Unternehmergesell. (haftungsbeschränkt) ²⁾ ...	16 398	11 411	9 176	5 265
13	Private Company Limited by Shares	2 234	1 783	1 215	777
14	Genossenschaft	29	25	100	77
15	Eingetragener Verein	73	55	56	41
16	Sonstige Rechtsformen	105	79	48	34
		442	227	277	161
Darunter Einzelunternehmen nach dem Geschlecht des Inhabers					
17	Männlich	51 987	42 359	46 682	36 968
18	Weiblich	34 011	28 590	28 081	22 927
Darunter Einzelunternehmen nach ausgewählter Staatsangehörigkeit des Inhabers					
19	Deutschland	67 580	55 364	59 117	46 694
20	Rumänien	2 653	2 301	2 358	2 034
21	Türkei	2 322	1 964	1 963	1 688
22	Polen	1 464	1 226	1 403	1 191
23	Kroatien	969	830	765	643
24	Italien	966	754	992	812
25	Kosovo	841	737	467	370
26	Ungarn	772	639	729	618
27	Bulgarien	727	661	588	521
28	Syrien	725	623	615	545
29	Griechenland	640	509	615	516
30	Österreich	598	469	684	574
31	Bosnien-Herzegowina	452	414	272	224
32	Ukraine	445	413	189	160
33	Vietnam	389	264	289	196
34	Irak	380	322	277	238
35	Serbien	347	289	313	264
36	Russland	303	270	191	162
37	Afghanistan	278	253	182	162
38	Tschechische Republik	168	138	185	149
39	Thailand	165	132	150	121
40	EU-Staaten ³⁾	9 801	8 216	9 131	7 735

¹⁾ Ohne Reisegewerbe. - ²⁾ Der Ergebnismittelnachweis für haftungsbeschränkte Unternehmergesellschaften ist seit 2009 möglich.-

³⁾ Ohne Deutschland.

3. Gewerbebeanmeldungen in Bayern 2022 nach Wirtschaftsabschnitten und ausgewählten Wirtschaftsabteilungen

Nr. der Klassifikation ¹⁾	Wirtschaftszweig (H.v. = Herstellung von E.v. = Erbringung von)	Gewerbebeanmeldungen insgesamt ²⁾	davon							
			Neuerrichtung			Zuzug	sonstige Anmeldung			
			insgesamt	davon			insgesamt	davon		
				Neugründung	Umwandlung			Rechtsformwechsel	Gesellschaftereintritt	Erbfolge/Kauf/Pacht
A	Land- u. Forstwirtschaft, Fischerei	1 165	977	975	2	122	66	26	9	31
B	Bergbau u. Gewinnung v. Steinen u. Erden	41	28	27	1	2	11	7	-	4
C	Verarbeitendes Gewerbe	6 982	5 518	5 460	58	894	570	199	59	312
10	dar. H.v. Nahrungs- u. Futtermitteln	702	482	475	7	48	172	51	7	114
11	Getränkeherstellung	88	71	70	1	7	10	4	1	5
13	H.v. Textilien	610	537	537	-	66	7	4	2	1
14	H.v. Bekleidung	545	469	469	-	69	7	3	2	2
16	H.v. Holz-, Flecht-, Korb- u. Korkwaren (ohne Möbel)	610	504	502	2	57	49	14	1	34
18	H.v. Druckerzeugnissen; Vervielfältigung v. bespielten Ton-, Bild- u. Datenträgern	467	375	372	3	68	24	12	3	9
25	H.v. Metallerzeugnissen	633	454	451	3	99	80	25	18	37
26	H.v. DV-Geräten, elektron. u. optischen Erzeugnissen	188	141	134	7	41	6	2	4	-
27	H.v. elektrischen Ausrüstungen	104	76	71	5	18	10	8	1	1
28	Maschinenbau	251	169	165	4	50	32	14	3	15
29	H.v. Kraftwagen u. Kraftwagenteilen	70	49	37	12	16	5	4	-	1
31	H.v. Möbeln	189	131	130	1	29	29	7	4	18
D	Energieversorgung	3 291	2 924	2 915	9	104	263	29	34	200
E	Wasserversorgung; Abwasser- u. Abfallentsorgung u. Beseitigung v. Umweltverschmutzungen	128	87	86	1	26	15	6	2	7
F	Baugewerbe	9 752	7 525	7 501	24	1 632	595	243	151	201
41	dav. Hochbau	522	364	354	10	123	35	17	9	9
42	Tiefbau	227	186	182	4	29	12	6	2	4
43	vorbereitende Baustellenarbeiten, Bauinstallation u. sonstiges Ausbaugewerbe	9 003	6 975	6 965	10	1 480	548	220	140	188
G	Handel; Instandhaltung u. Reparatur v. Kfz	24 778	20 111	19 971	140	2 736	1 931	563	125	1 243
45	dav. Handel mit Kfz; Instandhaltung u. Reparatur v. Kfz	2 922	2 237	2 226	11	429	256	89	9	158
46	Großhandel (ohne Handel mit Kfz)	4 495	3 544	3 517	27	738	213	69	21	123
47	Einzelhandel (ohne Handel mit Kfz)	17 361	14 330	14 228	102	1 569	1 462	405	95	962
H	Verkehr u. Lagerei	3 136	2 541	2 512	29	389	206	61	5	140
49	dar. Landverkehr u. Transport in Rohrfernleitungen	1 833	1 463	1 458	5	229	141	37	4	100
53	Post-, Kurier- u. Expressdienste	702	604	595	9	68	30	8	1	21
I	Gastgewerbe	6 631	4 299	4 279	20	162	2 170	179	56	1 935
55	dav. Beherbergung	779	478	473	5	28	273	31	7	235
56	Gastronomie	5 852	3 821	3 806	15	134	1 897	148	49	1 700
J	Information u. Kommunikation	5 542	4 366	4 335	31	1 066	110	58	18	34
58	dar. Verlagswesen	385	287	284	3	80	18	8	4	6
61	Telekommunikation	189	163	163	-	21	5	-	1	4
62	E. v. Dienstleistungen der Informationstechnologie	3 508	2 705	2 690	15	744	59	33	10	16
63	Informationsdienstleistungen	656	555	546	9	85	16	11	1	4
K	E.v. Finanz- u. Versicherungsdienstleistungen	4 397	3 290	3 230	60	1 006	101	62	8	31
66	dar. mit Finanz- u. Versicherungsdienstleistungen verbundene Tätigkeiten	2 902	2 155	2 149	6	683	64	42	7	15
L	Grundstücks- u. Wohnungswesen	3 312	2 428	2 417	11	741	143	59	26	58
M	E.v. freiberuflichen, wissenschaftlichen u. technischen Dienstleistungen	11 519	9 233	9 202	31	2 059	227	122	24	81
70	dar. Verwaltung u. Führung v. Unternehmen u. Betrieben; Unternehmensberatung	3 104	2 365	2 352	13	654	85	51	7	27
73	Werbung u. Marktforschung	2 212	1 855	1 855	-	330	27	16	2	9
N	E.v. sonstigen wirtschaftlichen Dienstleistungen	13 533	11 408	11 382	26	1 767	358	151	49	158
77	dar. Vermietung v. beweglichen Sachen	1 271	1 102	1 096	6	114	55	21	8	26
78	Vermittlung u. Überlassung v. Arbeitskräften	480	402	393	9	65	13	5	1	7
79	Reisebüros, -veranstalter u. E.v. sonstigen Reservierungsdienstleistungen	355	265	265	-	60	30	8	1	21
81	Gebäudebetreuung; Garten- u. Landschaftsbau	7 204	6 053	6 048	5	969	182	90	22	70
P	Erziehung u. Unterricht	3 488	2 938	2 936	2	451	99	35	10	54
Q	Gesundheits- u. Sozialwesen	2 505	2 154	2 140	14	277	74	24	10	40
R	Kunst, Unterhaltung u. Erholung	2 711	2 189	2 184	5	336	186	29	29	128
O + S	Öffentliche Verwaltung, Verteidigung; Sozialversicherung; E.v. sonstigen Dienstleistungen	10 400	8 579	8 560	19	1 302	519	99	20	400
A - S	Insgesamt	113 311	90 595	90 112	483	15 072	7 644	1 952	635	5 057

¹⁾ Klassifikation der Wirtschaftszweige, Ausgabe 2008 (WZ 2008), Kurzbezeichnung. - ²⁾ Ohne Reisegewerbe.

4. Gewerbeabmeldungen in Bayern 2022 nach Wirtschaftsabschnitten und ausgewählten Wirtschaftsabteilungen

Nr. der Klassifikation ¹⁾	Wirtschaftszweig (H.v. = Herstellung von E.v. = Erbringung von)	Gewerbeabmeldungen insgesamt ²⁾	davon							
			Aufgabe			Fortzug	sonstige Abmeldung			
			insgesamt	davon			insgesamt	davon		
				vollständige Aufgabe	Umwandlung			Rechtsformwechsel	Gesellschafteraustritt	Erbfolge/Verkauf/Verpachtung
A	Land- u. Forstwirtschaft, Fischerei	830	619	618	1	139	72	27	16	29
B	Bergbau u. Gewinnung v. Steinen u. Erden	45	34	32	2	3	8	4	1	3
C	Verarbeitendes Gewerbe	5 707	4 291	4 206	85	883	533	209	78	246
10	dar. H.v. Nahrungs- u. Futtermitteln	658	477	473	4	53	128	42	5	81
11	Getränkeherstellung	77	50	50	-	8	19	5	5	9
13	H.v. Textilien	479	411	410	1	58	10	6	1	3
14	H.v. Bekleidung	498	418	418	-	71	9	5	2	2
16	H.v. Holz-, Flecht-, Korb- u. Korkwaren (ohne Möbel)	367	271	266	5	45	51	17	3	31
18	H.v. Druckerzeugnissen; Vervielfältigung v. bespielten Ton-, Bild- u. Datenträgern	395	298	293	5	71	26	12	6	8
25	H.v. Metallerzeugnissen	584	403	399	4	104	77	33	14	30
26	H.v. DV-Geräten, elektron. u. optischen Erzeugnissen	196	137	127	10	47	12	4	6	2
27	H.v. elektrischen Ausrüstungen	87	65	61	4	15	7	2	2	3
28	Maschinenbau	221	140	136	4	54	27	11	6	10
29	H.v. Kraftwagen u. Kraftwagenteilen	59	40	29	11	13	6	3	1	2
31	H.v. Möbeln	184	129	128	1	35	20	5	2	13
D	Energieversorgung	1 095	693	683	10	112	290	35	62	193
E	Wasserversorgung; Abwasser- u. Abfallentsorgung u. Beseitigung v. Umweltverschmutzungen	111	74	72	2	21	16	8	5	3
F	Baugewerbe	8 183	6 011	5 978	33	1 427	745	293	275	177
41	dav. Hochbau	423	278	275	3	95	50	22	12	16
42	Tiefbau	134	94	89	5	29	11	8	1	2
43	vorbereitende Baustellenarbeiten, Bauinstallation u. sonstiges Ausbaugewerbe	7 626	5 639	5 614	25	1 303	684	263	262	159
G	Handel; Instandhaltung u. Reparatur v. Kfz	23 223	18 417	18 227	190	2 874	1 932	668	257	1 007
45	dav. Handel mit Kfz; Instandhaltung u. Reparatur v. Kfz	2 980	2 288	2 264	24	444	248	86	31	131
46	Großhandel (ohne Handel mit Kfz)	4 452	3 462	3 428	34	726	264	110	44	110
47	Einzelhandel (ohne Handel mit Kfz)	15 791	12 667	12 535	132	1 704	1 420	472	182	766
H	Verkehr u. Lagerei	4 219	3 614	3 571	43	405	200	57	30	113
49	dar. Landverkehr u. Transport in Rohrfernleitungen	2 334	1 968	1 955	13	222	144	37	21	86
53	Post-, Kurier- u. Expressdienste	1 373	1 260	1 257	3	90	23	9	7	7
I	Gastgewerbe	6 476	4 881	4 864	17	185	1 410	200	152	1 058
55	dav. Beherbergung	947	687	680	7	41	219	38	11	170
56	Gastronomie	5 529	4 194	4 184	10	144	1 191	162	141	888
J	Information u. Kommunikation	4 018	2 847	2 783	64	1 017	154	75	44	35
58	dar. Verlagswesen	310	214	203	11	73	23	10	9	4
61	Telekommunikation	174	129	123	6	36	9	2	1	6
62	E. v. Dienstleistungen der Informationstechnologie	2 576	1 801	1 770	31	689	86	44	24	18
63	Informationsdienstleistungen	505	376	364	12	114	15	9	3	3
K	E.v. Finanz- u. Versicherungsdienstleistungen	3 679	2 670	2 594	76	912	97	56	18	23
66	dar. mit Finanz- u. Versicherungsdienstleistungen verbundene Tätigkeiten	3 011	2 228	2 213	15	704	79	46	15	18
L	Grundstücks- u. Wohnungswesen	2 304	1 530	1 485	45	606	168	58	61	49
M	E.v. freiberuflichen, wissenschaftlichen u. technischen Dienstleistungen	8 250	6 017	5 939	78	1 964	269	147	65	57
70	dar. Verwaltung u. Führung v. Unternehmen u. Betrieben; Unternehmensberatung	2 189	1 473	1 429	44	635	81	49	15	17
73	Werbung u. Marktforschung	1 847	1 485	1 477	8	318	44	23	12	9
N	E.v. sonstigen wirtschaftlichen Dienstleistungen	10 409	8 311	8 270	41	1 689	409	193	103	113
77	dar. Vermietung v. beweglichen Sachen	832	657	650	7	109	66	26	22	18
78	Vermittlung u. Überlassung v. Arbeitskräften	343	269	261	8	65	9	7	2	-
79	Reisebüros, -veranstalter u. E.v. sonstigen Reservierungsdienstleistungen	385	301	297	4	54	30	11	7	12
81	Gebäudebetreuung; Garten- u. Landschaftsbau	5 300	4 263	4 254	9	847	190	100	39	51
P	Erziehung u. Unterricht	2 036	1 503	1 499	4	426	107	38	22	47
Q	Gesundheits- u. Sozialwesen	1 681	1 328	1 312	16	281	72	28	15	29
R	Kunst, Unterhaltung u. Erholung	1 940	1 436	1 431	5	319	185	29	73	83
O + S	Öffentliche Verwaltung, Verteidigung; Sozialversicherung; E.v. sonstigen Dienstleistungen	8 742	6 935	6 914	21	1 343	464	105	68	291
A - S	Insgesamt	92 948	71 211	70 478	733	14 606	7 131	2 230	1 345	3 556

¹⁾ Klassifikation der Wirtschaftszweige, Ausgabe 2008 (WZ 2008), Kurzbezeichnung. - ²⁾ Ohne Reisegewerbe.

5. Gewerbeanmeldungen in Bayern 2022 nach Wirtschaftsabschnitten

Lfd. Nr.	Art der Niederlassung Rechtsform Geschlecht Staatsangehörigkeit	Gewerbeanmeldungen insgesamt ¹⁾	davon						
			Land- und Forstwirtschaft, Fischerei	Bergbau und Gewinnung von Steinen und Erden	Verarbeitendes Gewerbe	Energieversorgung	Wasser-versorgung; Abwasser- und Abfallentsorgung und Beseitigung von Umweltverschmutzungen	Bau-gewerbe	Handel; Instandhaltung und Reparatur von Kfz
			A	B	C	D	E	F	G
1	Insgesamt	113 311	1 165	41	6 982	3 291	128	9 752	24 778
Davon nach der Art der Niederlassung									
2	Hauptniederlassung	107 206	1 157	33	6 493	3 240	109	9 553	22 629
3	Zweigniederlassung	1 610	1	5	125	17	4	69	500
4	Unselbständige Zweigstelle	4 495	7	3	364	34	15	130	1 649
Davon nach der Rechtsform des Unternehmens									
5	Einzelunternehmen	85 998	983	23	5 302	2 300	65	7 381	19 174
6	Offene Handelsgesellschaft	291	1	-	30	4	2	19	114
7	Kommanditgesellschaft	185	3	-	12	13	2	10	57
8	Gesellschaft mit beschränkter Haftung & Co. KG	2 510	11	7	157	283	5	293	485
9	Gesellschaft des bürgerlichen Rechts	7 098	114	2	390	530	6	642	1 669
10	Aktiengesellschaft	182	-	-	20	3	-	3	35
11	Gesellschaft mit beschränkter Haftung	16 398	50	9	1 040	141	47	1 358	3 033
12	dar. Unternehmerge. (haftungsbeschr.) ²⁾	2 234	4	-	103	6	4	141	404
13	Private Company Limited by Shares	29	-	-	1	-	-	13	4
14	Genossenschaft	73	1	-	5	7	-	1	7
15	Eingetragener Verein	105	-	-	1	1	-	-	6
16	Sonstige Rechtsformen	442	2	-	24	9	1	32	194
Darunter Einzelunternehmen nach dem Geschlecht des Inhabers									
17	Männlich	51 987	700	19	2 529	1 783	49	6 969	11 198
18	Weiblich	34 011	283	4	2 773	517	16	412	7 976
Darunter Einzelunternehmen nach ausgewählter Staatsangehörigkeit des Inhabers									
19	Deutschland	67 580	951	16	4 864	2 258	54	3 863	15 921
20	Rumänien	2 653	5	0	29	1	1	959	280
21	Türkei	2 322	5	3	55	5	2	183	659
22	Polen	1 464	2	0	32	2	1	760	127
23	Kroatien	969	0	1	34	1	2	229	139
24	Italien	966	1	0	27	3	1	60	221
25	Kosovo	841	2	1	12	0	0	217	104
26	Ungarn	772	2	0	34	1	1	177	97
27	Bulgarien	727	0	0	8	0	0	253	79
28	Syrien	725	0	0	19	0	0	56	187
29	Griechenland	640	0	0	4	1	0	69	103
30	Österreich	598	4	0	37	11	1	23	121
31	Bosnien-Herzegowina	452	1	0	17	1	0	88	76
32	Ukraine	445	0	0	8	0	0	59	66
33	Vietnam	389	0	0	0	0	0	0	34
34	Irak	380	0	0	2	0	0	25	73
35	Serbien	347	0	0	7	1	0	43	56
36	Russland	303	0	0	11	1	0	15	59
37	Afghanistan	278	0	0	8	0	0	28	84
38	Tschechische Republik	168	3	0	4	4	1	18	25
39	Thailand	165	0	0	1	0	0	1	17
40	EU-Staaten ³⁾	9 801	21	1	235	32	8	2 632	1 342

¹⁾ Ohne Reisegewerbe. - ²⁾ Der Ergebnismittelnachweis für haftungsbeschränkte Unternehmergeellschaften ist seit 2009 möglich. - ³⁾ Ohne Deutschland.

sowie nach Art der Niederlassung und Rechtsform

noch: davon											Lfd. Nr.
Verkehr und Lagerei	Gast-gewerbe	Infor-mation und Kommu-nikation	Erbringung von Finanz- und Versiche-rungs-dienst-leistungen	Grund-stücks- und Woh-nungs-wesen	Erbringung von frei-beruflichen, wissen-schaftlichen und technischen Dienst-leistungen	Erbringung von sonstigen wirtschaft-lichen Dienst-leistungen	Erziehung und Unterricht	Gesund-heits- und Sozial-wesen	Kunst, Unter-haltung und Erholung	Öffentliche Verwaltung, Verteidigung; Sozialver-sicherung; Erbringung von sonstigen Dienst-leistungen	
H	I	J	K	L	M	N	P	Q	R	O + S	
3 136	6 631	5 542	4 397	3 312	11 519	13 533	3 488	2 505	2 711	10 400	1
Davon nach der Art der Niederlassung											
2 858	5 967	5 289	4 184	3 189	11 123	13 152	3 338	2 264	2 583	10 045	2
51	212	54	97	43	79	75	50	67	30	131	3
227	452	199	116	80	317	306	100	174	98	224	4
Davon nach der Rechtsform des Unternehmens											
2 334	4 787	3 823	2 536	1 223	8 128	11 353	3 039	2 005	2 172	9 370	5
6	18	15	27	10	12	11	1	5	5	11	6
2	19	4	3	16	19	15	3	2	2	3	7
										-	8
79	97	50	144	444	239	116	20	5	26	49	
128	645	350	40	287	514	782	190	178	260	371	9
16	-	24	27	9	22	11	3	2	1	6	10
554	962	1 257	1 536	1 306	2 546	1 215	225	300	240	579	11
53	124	256	232	98	354	218	42	36	32	127	12
-	1	1	-	-	3	2	-	2	1	1	13
1	2	5	16	6	10	8	1	2	-	1	14
1	78	2	-	1	2	2	4	2	3	2	15
15	22	11	68	10	24	18	2	2	1	7	16
Darunter Einzelunternehmen nach dem Geschlecht des Inhabers											
1 940	3 285	2 848	1 896	786	4 429	7 752	1 124	471	1 414	2 795	17
394	1 502	975	640	437	3 699	3 601	1 915	1 534	758	6 575	18
Darunter Einzelunternehmen nach ausgewählter Staatsangehörigkeit des Inhabers											
1 128	2 671	3 453	2 184	1 105	7 284	8 245	2 760	1 769	1 958	7 096	19
301	105	18	64	5	39	444	19	15	8	360	20
169	378	46	58	23	97	334	11	36	39	219	21
38	20	15	14	7	39	250	11	18	7	121	22
70	78	17	24	6	43	203	9	8	15	90	23
29	284	14	11	8	63	109	23	10	18	84	24
20	62	7	15	6	19	321	0	3	3	49	25
38	32	13	16	5	40	143	8	14	5	146	26
80	31	6	10	5	19	168	4	8	1	55	27
96	127	10	6	1	25	97	0	2	4	95	28
81	190	8	15	4	30	69	6	7	9	44	29
18	49	35	18	9	58	70	34	25	17	68	30
32	22	9	8	1	20	122	2	5	5	43	31
11	4	21	6	5	45	44	14	12	9	141	32
1	182	1	5	2	3	3	3	2	0	153	33
20	91	4	7	2	15	73	1	1	5	61	34
22	27	5	7	6	13	123	7	3	2	25	35
9	11	22	6	3	36	22	12	6	6	84	36
21	46	5	5	0	6	52	3	2	1	17	37
2	20	3	2	1	12	31	9	2	6	25	38
1	9	3	0	0	4	7	0	19	0	103	39
688	882	173	183	58	424	1 632	171	121	100	1 098	40

6. Gewerbeabmeldungen in Bayern 2022 nach Wirtschaftsabschnitten

Lfd. Nr.	Art der Niederlassung ----- Rechtsform ----- Geschlecht ----- Staatsangehörigkeit	Gewerbe- abmeldungen insgesamt ¹⁾	davon						
			Land- und Forst- wirtschaft, Fischerei	Bergbau und Gewinnung von Steinen und Erden	Verarbei- tendes Gewerbe	Energie- versor- gung	Wasser- versorgung; Abwasser- und Abfall- entsorgung und Besei- tigung von Umweltver- schmutzungen	Bau- gewerbe	Handel; Instand- haltung und Reparatur von Kfz
			A	B	C	D	E	F	G
1	Insgesamt	92 948	830	45	5 707	1 095	111	8 183	23 223
Davon nach der Art der Niederlassung									
2	Hauptniederlassung	87 605	816	38	5 308	1 067	102	8 031	21 001
3	Zweigniederlassung	1 556	8	2	125	14	3	52	550
4	Unselbständige Zweigstelle	3 787	6	5	274	14	6	100	1 672
Davon nach der Rechtsform des Unternehmens									
5	Einzelunternehmen	74 763	717	27	4 426	751	69	6 531	18 476
6	Offene Handelsgesellschaft	371	-	6	42	2	4	42	136
7	Kommanditgesellschaft	268	-	1	26	3	1	10	108
8	Gesellschaft mit beschränkter Haftung & Co. KG	1 531	2	3	136	91	7	114	445
9	Gesellschaft des bürgerlichen Rechts	6 086	83	-	328	198	5	694	1 538
10	Aktiengesellschaft	272	1	-	18	1	-	3	46
11	Gesellschaft mit beschränkter Haftung	9 176	25	8	692	44	25	740	2 352
12	dar. Unternehmerges. (haftungsbeschr.) ²⁾	1 215	5	-	45	5	4	107	290
13	Private Company Limited by Shares	100	1	-	7	1	-	8	33
14	Genossenschaft	56	-	-	1	2	-	-	7
15	Eingetragener Verein	48	-	-	-	-	-	-	4
16	Sonstige Rechtsformen	277	1	-	31	2	-	41	78
Darunter Einzelunternehmen nach dem Geschlecht des Inhabers									
17	Männlich	46 682	516	26	2 429	580	54	6 162	11 211
18	Weiblich	28 081	201	1	1 997	171	15	369	7 265
Darunter Einzelunternehmen nach ausgewählter Staatsangehörigkeit des Inhabers									
19	Deutschland	59 117	676	20	4 062	738	58	3 812	15 638
20	Rumänien	2 358	2	1	28	1	3	731	211
21	Türkei	1 963	1	2	51	1	1	148	520
22	Polen	1 403	6	0	24	0	2	695	125
23	Kroatien	765	2	1	25	0	1	167	113
24	Italien	992	2	0	28	1	1	56	214
25	Kosovo	467	8	1	5	0	0	122	74
26	Ungarn	729	1	0	18	0	0	184	90
27	Bulgarien	588	0	0	7	0	0	187	80
28	Syrien	615	1	0	10	0	0	29	182
29	Griechenland	615	0	0	11	0	0	43	110
30	Österreich	684	5	0	23	5	0	33	166
31	Bosnien-Herzegowina	272	1	0	6	0	0	57	43
32	Ukraine	189	0	0	2	0	0	10	54
33	Vietnam	289	0	0	2	0	0	0	37
34	Irak	277	0	0	3	0	0	18	57
35	Serbien	313	3	0	4	0	1	38	51
36	Russland	191	0	0	4	0	0	5	49
37	Afghanistan	182	0	0	2	0	0	6	32
38	Tschechische Republik	185	2	0	7	0	0	18	38
39	Thailand	150	0	0	0	0	0	1	27
40	EU-Staaten ³⁾	9 131	22	2	208	10	7	2 200	1 292

¹⁾ Ohne Reisegewerbe. - ²⁾ Der Ergebnismittelnachweis für haftungsbeschränkte Unternehmergesellschaften ist seit 2009 möglich. - ³⁾ Ohne Deutschland.

sowie nach Art der Niederlassung und Rechtsform

noch: davon											Lfd. Nr.
Verkehr und Lagerei	Gast-gewerbe	Information und Kommunikation	Erbringung von Finanz- und Versicherungsleistungen	Grundstücks- und Wohnungswesen	Erbringung von freiberuflichen, wissenschaftlichen und technischen Dienstleistungen	Erbringung von sonstigen wirtschaftlichen Dienstleistungen	Erziehung und Unterricht	Gesundheits- und Sozialwesen	Kunst, Unterhaltung und Erholung	Öffentliche Verwaltung, Verteidigung; Sozialversicherung; Erbringung von sonstigen Dienstleistungen	
H	I	J	K	L	M	N	P	Q	R	O + S	
4 219	6 476	4 018	3 679	2 304	8 250	10 409	2 036	1 681	1 940	8 742	1
Davon nach der Art der Niederlassung											
3 992	6 035	3 829	3 413	2 228	7 947	10 066	1 916	1 587	1 784	8 445	2
67	160	40	109	27	83	77	61	24	51	103	3
160	281	149	157	49	220	266	59	70	105	194	4
Davon nach der Rechtsform des Unternehmens											
3 579	5 197	2 916	2 887	1 254	6 274	8 880	1 794	1 424	1 548	8 013	5
12	16	14	16	28	18	23	1	4	1	6	6
7	13	27	9	12	20	14	4	1	5	7	7
										-	8
52	46	30	66	240	153	81	3	10	22	30	
172	607	327	54	227	431	618	130	103	231	340	9
20	9	27	84	4	26	21	1	4	1	6	10
352	547	657	478	532	1 296	745	101	128	128	326	11
44	93	109	47	40	205	125	16	19	14	47	12
6	1	4	3	3	13	11	-	1	1	7	13
1	-	3	37	1	1	2	-	1	-	-	14
-	32	-	-	-	1	3	2	3	2	1	15
18	8	13	45	3	17	11	-	2	1	6	16
Darunter Einzelunternehmen nach dem Geschlecht des Inhabers											
2 976	3 422	2 258	2 149	804	3 669	5 862	788	313	1 011	2 452	17
603	1 775	658	738	450	2 605	3 018	1 006	1 111	537	5 561	18
Darunter Einzelunternehmen nach ausgewählter Staatsangehörigkeit des Inhabers											
1 805	3 140	2 612	2 583	1 150	5 670	6 644	1 613	1 261	1 397	6 238	19
456	85	10	59	6	37	349	6	24	12	337	20
271	376	32	52	19	53	216	12	15	21	172	21
47	17	15	7	4	33	256	9	19	2	142	22
101	59	14	15	7	33	139	8	12	5	63	23
46	358	21	12	6	49	83	8	11	17	79	24
23	45	2	8	3	17	139	1	1	2	16	25
86	25	9	18	4	27	117	9	12	2	127	26
95	41	4	5	3	10	108	3	3	4	38	27
133	106	10	5	0	11	76	2	0	1	49	28
87	205	7	12	2	16	52	9	5	15	41	29
27	65	41	26	20	56	74	20	16	14	93	30
35	31	4	5	1	9	58	2	1	1	18	31
11	8	9	6	2	18	22	4	4	3	36	32
2	137	2	2	1	3	1	1	1	1	99	33
34	67	5	4	1	8	46	0	1	2	31	34
26	29	5	5	6	8	109	3	3	2	20	35
11	8	10	6	3	18	16	8	2	3	48	36
42	41	6	0	1	10	29	0	0	0	13	37
11	22	5	3	0	11	28	6	3	5	26	38
0	18	0	0	0	1	3	2	7	2	89	39
1 014	947	162	176	58	342	1 328	108	117	91	1 047	40

**7. Gewerbeanmeldungen in Bayern 2022 nach Regierungsbezirken
sowie nach Wirtschaftsabschnitten und ausgewählten Wirtschaftsabteilungen**

Nr. der Klassifikation ¹⁾	Wirtschaftszweig (H.v. = Herstellung von E.v. = Erbringung von)	Gewerbeanmeldungen insgesamt ²⁾	davon							
			Neuerrichtung			Zuzug	sonstige Anmeldung			
			insgesamt	Neugründung	Umwandlung		insgesamt	Rechtsformwechsel	Gesellschaftereintritt	Erbfolge/Kauf/Pacht
Oberbayern										
A	Land- u. Forstwirtschaft, Fischerei	349	289	289	-	44	16	9	2	5
B	Bergbau u. Gewinnung v. Steinen u. Erden	18	15	15	-	1	2	1	-	1
C	Verarbeitendes Gewerbe	2 279	1 751	1 740	11	379	149	57	18	74
10	dar. H.v. Nahrungs- u. Futtermitteln	206	138	137	1	23	45	17	5	23
11	Getränkeherstellung	28	23	23	-	3	2	1	1	-
13	H.v. Textilien	200	177	177	-	21	2	1	1	-
14	H.v. Bekleidung	177	143	143	-	30	4	3	-	1
16	H.v. Holz-, Flecht-, Korb- u. Korkwaren (ohne Möbel)	173	135	135	-	24	14	1	-	13
18	H.v. Druckerzeugnissen; Vervielfältigung v. bespielten Ton-, Bild- u. Datenträgern	156	121	120	1	29	6	4	1	1
25	H.v. Metallerzeugnissen	195	136	136	-	41	18	7	2	9
26	H.v. DV-Geräten, elektron. u. optischen Erzeugnissen	85	55	55	-	26	4	2	2	-
27	H.v. elektrischen Ausrüstungen	35	25	23	2	7	3	3	-	-
28	Maschinenbau	84	53	50	3	25	6	2	2	2
29	H.v. Kraftwagen u. Kraftwagenteilen	27	17	16	1	9	1	-	-	1
31	H.v. Möbeln	74	50	49	1	15	9	-	2	7
D	Energieversorgung	1 042	933	933	-	43	66	6	5	55
E	Wasserversorgung; Abwasser- u. Abfallentsorgung u. Beseitigung v. Umweltverschmutzungen	46	33	33	-	10	3	1	-	2
F	Baugewerbe	3 785	2 872	2 866	6	723	190	80	65	45
41	dav. Hochbau	247	153	149	4	78	16	5	6	5
42	Tiefbau	81	66	65	1	11	4	2	1	1
43	vorbereitende Baustellenarbeiten, Bauinstallation u. sonstiges Ausbaugewerbe	3 457	2 653	2 652	1	634	170	73	58	39
G	Handel; Instandhaltung u. Reparatur v. Kfz	8 267	6 681	6 649	32	1 029	557	160	35	362
45	dav. Handel mit Kfz; Instandhaltung u. Reparatur v. Kfz	940	724	720	4	149	67	26	3	38
46	Großhandel (ohne Handel mit Kfz)	1 649	1 276	1 272	4	290	83	26	4	53
47	Einzelhandel (ohne Handel mit Kfz)	5 678	4 681	4 657	24	590	407	108	28	271
H	Verkehr u. Lagerei	1 281	1 044	1 036	8	174	63	17	2	44
49	dar. Landverkehr u. Transport in Rohrfernleitungen	823	661	660	1	118	44	10	1	33
53	Post-, Kurier- u. Expressdienste	237	203	202	1	27	7	1	1	5
I	Gastgewerbe	2 299	1 537	1 527	10	61	701	86	17	598
55	dav. Beherbergung	254	147	145	2	20	87	18	-	69
56	Gastronomie	2 045	1 390	1 382	8	41	614	68	17	529
J	Information u. Kommunikation	2 365	1 835	1 826	9	490	40	24	6	10
58	dar. Verlagswesen	167	116	115	1	45	6	3	2	1
61	Telekommunikation	63	55	55	-	8	-	-	-	-
62	E. v. Dienstleistungen der Informationstechnologie	1 527	1 169	1 163	6	333	25	17	3	5
63	Informationsdienstleistungen	255	216	216	-	35	4	2	-	2
K	E.v. Finanz- u. Versicherungsdienstleistungen	1 799	1 329	1 324	5	438	32	19	1	12
66	dar. mit Finanz- u. Versicherungsdienstleistungen verbundene Tätigkeiten	1 025	762	762	-	242	21	16	1	4
L	Grundstücks- u. Wohnungswesen	1 421	1 000	997	3	380	41	20	8	13
M	E.v. freiberuflichen, wissenschaftlichen u. technischen Dienstleistungen	4 991	3 974	3 959	15	927	90	42	9	39
70	dar. Verwaltung u. Führung v. Unternehmen u. Betrieben; Unternehmensberatung	1 511	1 107	1 101	6	370	34	21	1	12
73	Werbung u. Marktforschung	788	664	664	-	121	3	2	1	-
N	E.v. sonstigen wirtschaftlichen Dienstleistungen	5 607	4 655	4 650	5	826	126	56	13	57
77	dar. Vermietung v. beweglichen Sachen	400	330	327	3	51	19	6	3	10
78	Vermittlung u. Überlassung v. Arbeitskräften	208	168	166	2	32	8	3	1	4
79	Reisebüros, -veranstalter u. E.v. sonstigen Reservierungsdienstleistungen	138	108	108	-	24	6	1	-	5
81	Gebäudebetreuung; Garten- u. Landschaftsbau	3 024	2 503	2 503	-	450	71	39	6	26
P	Erziehung u. Unterricht	1 417	1 204	1 203	1	171	42	10	4	28
Q	Gesundheits- u. Sozialwesen	926	785	780	5	116	25	11	5	9
R	Kunst, Unterhaltung u. Erholung	973	802	800	2	129	42	12	5	25
O + S	Öffentliche Verwaltung, Verteidigung; Sozialversicherung; E.v. sonstigen Dienstleistungen	3 806	3 144	3 133	11	518	144	34	5	105
A - S	Insgesamt	42 671	33 883	33 760	123	6 459	2 329	645	200	1 484

¹⁾ Klassifikation der Wirtschaftszweige, Ausgabe 2008 (WZ 2008), Kurzbezeichnung. - ²⁾ Ohne Reisegewerbe.

**Noch: 7. Gewerbeanmeldungen in Bayern 2022 nach Regierungsbezirken
sowie nach Wirtschaftsabschnitten und ausgewählten Wirtschaftsabteilungen**

Nr. der Klassifikation ¹⁾	Wirtschaftszweig (H.v. = Herstellung von E.v. = Erbringung von)	Gewerbeanmeldungen insgesamt ²⁾	davon							
			Neuerrichtung			Zuzug	sonstige Anmeldung			
			insgesamt	davon			insgesamt	davon		
				Neugründung	Umwandlung			Rechtsformwechsel	Gesellschaftereintritt	Erbfolge/Kauf/Pacht
Niederbayern										
A	Land- u. Forstwirtschaft, Fischerei	210	174	174	-	20	16	8	1	7
B	Bergbau u. Gewinnung v. Steinen u. Erden	6	4	4	-	1	1	-	-	1
C	Verarbeitendes Gewerbe	778	620	615	5	83	75	28	1	46
10	dar. H.v. Nahrungs- u. Futtermitteln	62	45	44	1	-	17	2	-	15
11	Getränkeherstellung	7	5	5	-	1	1	1	-	-
13	H.v. Textilien	64	57	57	-	6	1	1	-	-
14	H.v. Bekleidung	65	55	55	-	10	-	-	-	-
16	H.v. Holz-, Flecht-, Korb- u. Korkwaren (ohne Möbel)	96	75	75	-	9	12	5	-	7
18	H.v. Druckerzeugnissen; Vervielfältigung v. bespielten Ton-, Bild- u. Datenträgern	37	26	25	1	9	2	2	-	-
25	H.v. Metallernzeugnissen	69	52	52	-	8	9	4	-	5
26	H.v. DV-Geräten, elektron. u. optischen Erzeugnissen	13	11	9	2	2	-	-	-	-
27	H.v. elektrischen Ausrüstungen	8	5	5	-	2	1	1	-	-
28	Maschinenbau	31	19	19	-	3	9	4	-	5
29	H.v. Kraftwagen u. Kraftwagenteilen	5	3	3	-	2	-	-	-	-
31	H.v. Möbeln	23	17	17	-	1	5	4	1	-
D	Energieversorgung	437	372	371	1	14	51	7	8	36
E	Wasserversorgung; Abwasser- u. Abfallentsorgung u. Beseitigung v. Umweltverschmutzungen	13	9	9	-	1	3	1	2	-
F	Baugewerbe	994	743	737	6	170	81	40	10	31
41	dav. Hochbau	47	35	32	3	4	8	4	1	3
42	Tiefbau	26	21	21	-	3	2	1	1	-
43	vorbereitende Baustellenarbeiten, Bauinstallation u. sonstiges Ausbaugewerbe	921	687	684	3	163	71	35	8	28
G	Handel; Instandhaltung u. Reparatur v. Kfz	2 381	1 948	1 933	15	265	168	58	11	99
45	dav. Handel mit Kfz; Instandhaltung u. Reparatur v. Kfz	394	302	301	1	59	33	13	-	20
46	Großhandel (ohne Handel mit Kfz)	402	320	317	3	64	18	8	1	9
47	Einzelhandel (ohne Handel mit Kfz)	1 585	1 326	1 315	11	142	117	37	10	70
H	Verkehr u. Lagerei	270	216	213	3	38	16	5	-	11
49	dar. Landverkehr u. Transport in Rohrfernleitungen	123	93	93	-	21	9	3	-	6
53	Post-, Kurier- u. Expressdienste	88	75	74	1	10	3	1	-	2
I	Gastgewerbe	596	373	372	1	10	213	25	6	182
55	dav. Beherbergung	89	38	38	-	3	48	3	-	45
56	Gastronomie	507	335	334	1	7	165	22	6	137
J	Information u. Kommunikation	402	327	325	2	64	11	7	1	3
58	dar. Verlagswesen	37	29	29	-	5	3	2	-	1
61	Telekommunikation	25	21	21	-	4	-	-	-	-
62	E. v. Dienstleistungen der Informationstechnologie	232	184	184	-	45	3	1	-	2
63	Informationsdienstleistungen	66	57	55	2	4	5	4	1	-
K	E.v. Finanz- u. Versicherungsdienstleistungen	307	221	221	-	76	10	8	-	2
66	dar. mit Finanz- u. Versicherungsdienstleistungen verbundene Tätigkeiten	217	154	154	-	56	7	6	-	1
L	Grundstücks- u. Wohnungswesen	332	251	251	-	65	16	9	1	6
M	E.v. freiberuflichen, wissenschaftlichen u. technischen Dienstleistungen	954	773	772	1	160	21	13	1	7
70	dar. Verwaltung u. Führung v. Unternehmen u. Betrieben; Unternehmensberatung	281	221	220	1	55	5	3	-	2
73	Werbung u. Marktforschung	183	150	150	-	27	6	5	-	1
N	E.v. sonstigen wirtschaftlichen Dienstleistungen	1 300	1 114	1 112	2	151	35	12	9	14
77	dar. Vermietung v. beweglichen Sachen	128	114	114	-	6	8	3	3	2
78	Vermittlung u. Überlassung v. Arbeitskräften	43	37	36	1	5	1	-	-	1
79	Reisebüros, -veranstalter u. E.v. sonstigen Reservierungsdienstleistungen	26	21	21	-	3	2	-	-	2
81	Gebäudebetreuung; Garten- u. Landschaftsbau	772	665	665	-	94	13	4	3	6
P	Erziehung u. Unterricht	248	210	210	-	34	4	1	-	3
Q	Gesundheits- u. Sozialwesen	232	198	198	-	26	8	3	-	5
R	Kunst, Unterhaltung u. Erholung	246	200	200	-	27	19	1	2	16
O + S	Öffentliche Verwaltung, Verteidigung; Sozialversicherung; E.v. sonstigen Dienstleistungen	840	691	690	1	111	38	9	1	28
A - S	Insgesamt	10 546	8 444	8 407	37	1 316	786	235	54	497

¹⁾ Klassifikation der Wirtschaftszweige, Ausgabe 2008 (WZ 2008), Kurzbezeichnung. - ²⁾ Ohne Automatenaufsteller und Reisegewerbe.

**Noch: 7. Gewerbeanmeldungen in Bayern 2022 nach Regierungsbezirken
sowie nach Wirtschaftsabschnitten und ausgewählten Wirtschaftsabteilungen**

Nr. der Klassifikation ¹⁾	Wirtschaftszweig (H.v. = Herstellung von E.v. = Erbringung von)	Gewerbeanmeldungen insgesamt ²⁾	davon							
			Neuerrichtung			Zuzug	sonstige Anmeldung			
			insgesamt	Neugründung	Umwandlung		insgesamt	Rechtsformwechsel	Gesellschaftereintritt	Erbfolge/Kauf/Pacht
Oberpfalz										
A	Land- u. Forstwirtschaft, Fischerei	104	86	86	-	13	5	2	1	2
B	Bergbau u. Gewinnung v. Steinen u. Erden	2	1	-	1	-	1	-	-	1
C	Verarbeitendes Gewerbe	672	534	520	14	68	70	18	14	38
10	dar. H.v. Nahrungs- u. Futtermitteln	71	45	45	-	4	22	8	-	14
11	Getränkeherstellung	6	3	3	-	1	2	-	-	2
13	H.v. Textilien	60	51	51	-	8	1	1	-	-
14	H.v. Bekleidung	44	39	39	-	5	-	-	-	-
16	H.v. Holz-, Flecht-, Korb- u. Korkwaren (ohne Möbel)	79	71	71	-	4	4	1	-	3
18	H.v. Druckerzeugnissen; Vervielfältigung v. bespielten Ton-, Bild- u. Datenträgern	52	44	44	-	6	2	-	-	2
25	H.v. Metallerzeugnissen	88	54	54	-	14	20	2	14	4
26	H.v. DV-Geräten, elektron. u. optischen Erzeugnissen	10	10	9	1	-	-	-	-	-
27	H.v. elektrischen Ausrüstungen	13	9	8	1	3	1	1	-	-
28	Maschinenbau	19	16	16	-	1	2	-	-	2
29	H.v. Kraftwagen u. Kraftwagenteilen	17	16	5	11	1	-	-	-	-
31	H.v. Möbeln	19	13	13	-	2	4	-	-	4
D	Energieversorgung	349	317	316	1	5	27	4	1	22
E	Wasserversorgung; Abwasser- u. Abfallentsorgung u. Beseitigung v. Umweltverschmutzungen	13	9	9	-	2	2	1	-	1
F	Baugewerbe	670	521	519	2	102	47	19	5	23
41	dav. Hochbau	43	32	31	1	8	3	3	-	-
42	Tiefbau	10	8	8	-	-	2	1	-	1
43	vorbereitende Baustellenarbeiten, Bauinstallation u. sonstiges Ausbaugewerbe	617	481	480	1	94	42	15	5	22
G	Handel; Instandhaltung u. Reparatur v. Kfz	2 167	1 766	1 745	21	209	192	40	12	140
45	dav. Handel mit Kfz; Instandhaltung u. Reparatur v. Kfz	259	186	186	-	44	29	9	1	19
46	Großhandel (ohne Handel mit Kfz)	323	266	263	3	44	13	5	-	8
47	Einzelhandel (ohne Handel mit Kfz)	1 585	1 314	1 296	18	121	150	26	11	113
H	Verkehr u. Lagerei	184	143	140	3	19	22	6	-	16
49	dar. Landverkehr u. Transport in Rohrfernleitungen	116	85	84	1	13	18	4	-	14
53	Post-, Kurier- u. Expressdienste	30	27	26	1	1	2	1	-	1
I	Gastgewerbe	462	264	264	-	18	180	8	3	169
55	dav. Beherbergung	43	22	22	-	1	20	2	-	18
56	Gastronomie	419	242	242	-	17	160	6	3	151
J	Information u. Kommunikation	386	311	301	10	64	11	5	1	5
58	dar. Verlagswesen	25	17	15	2	5	3	1	1	1
61	Telekommunikation	12	11	11	-	-	1	-	-	1
62	E. v. Dienstleistungen der Informationstechnologie	233	184	183	1	48	1	1	-	-
63	Informationsdienstleistungen	51	41	34	7	7	3	1	-	2
K	E.v. Finanz- u. Versicherungsdienstleistungen	329	255	255	-	66	8	4	-	4
66	dar. mit Finanz- u. Versicherungsdienstleistungen verbundene Tätigkeiten	239	185	185	-	47	7	4	-	3
L	Grundstücks- u. Wohnungswesen	196	154	153	1	34	8	3	2	3
M	E.v. freiberuflichen, wissenschaftlichen u. technischen Dienstleistungen	793	642	638	4	140	11	7	1	3
70	dar. Verwaltung u. Führung v. Unternehmen u. Betrieben; Unternehmensberatung	185	148	147	1	34	3	3	-	-
73	Werbung u. Marktforschung	166	141	141	-	21	4	1	-	3
N	E.v. sonstigen wirtschaftlichen Dienstleistungen	986	842	840	2	117	27	14	1	12
77	dar. Vermietung v. beweglichen Sachen	125	105	105	-	15	5	4	-	1
78	Vermittlung u. Überlassung v. Arbeitskräften	42	37	36	1	5	-	-	-	-
79	Reisebüros, -veranstalter u. E.v. sonstigen Reservierungsdienstleistungen	16	11	11	-	4	1	-	1	-
81	Gebäudebetreuung; Garten- u. Landschaftsbau	496	433	433	-	52	11	6	-	5
P	Erziehung u. Unterricht	247	205	205	-	32	10	6	2	2
Q	Gesundheits- u. Sozialwesen	179	152	150	2	20	7	2	-	5
R	Kunst, Unterhaltung u. Erholung	182	150	150	-	16	16	1	4	11
O + S	Öffentliche Verwaltung, Verteidigung; Sozialversicherung; E.v. sonstigen Dienstleistungen	735	599	597	2	90	46	7	1	38
A - S	Insgesamt	8 656	6 951	6 888	63	1 015	690	147	48	495

¹⁾ Klassifikation der Wirtschaftszweige, Ausgabe 2008 (WZ 2008), Kurzbezeichnung. - ²⁾ Ohne Reisegewerbe.

**Noch: 7. Gewerbeanmeldungen in Bayern 2022 nach Regierungsbezirken
sowie nach Wirtschaftsabschnitten und ausgewählten Wirtschaftsabteilungen**

Nr. der Klassi- fikation ¹⁾	Wirtschaftszweig (H.v. = Herstellung von E.v. = Erbringung von)	Ge- werbe- anmel- dungen insge- samt ²⁾	davon							
			Neuerrichtung			Zuzug	sonstige Anmeldung			
			ins- gesamt	davon			ins- gesamt	davon		
				Neu- gründung	Um- wand- lung			Rechts- form- wechsel	Gesell- schafter- eintritt	Erbfolge/ Kauf/ Pacht
Oberfranken										
A	Land- u. Forstwirtschaft, Fischerei	105	89	89	-	10	6	1	1	4
B	Bergbau u. Gewinnung v. Steinen u. Erden	5	-	-	-	-	5	5	-	-
C	Verarbeitendes Gewerbe	530	433	425	8	49	48	20	1	27
10	dar. H.v. Nahrungs- u. Futtermitteln	75	59	58	1	1	15	6	-	9
11	Getränkeherstellung	13	11	11	-	-	2	1	-	1
13	H.v. Textilien	45	37	37	-	6	2	1	-	1
14	H.v. Bekleidung	28	25	25	-	3	-	-	-	-
16	H.v. Holz-, Flecht-, Korb- u. Korkwaren (ohne Möbel)	51	44	44	-	4	3	-	-	3
18	H.v. Druckerzeugnissen; Vervielfältigung v. bespielten Ton-, Bild- u. Datenträgern	47	42	42	-	3	2	-	-	2
25	H.v. Metallerzeugnissen	40	28	28	-	6	6	3	-	3
26	H.v. DV-Geräten, elektron. u. optischen Erzeugnissen	9	7	6	1	2	-	-	-	-
27	H.v. elektrischen Ausrüstungen	5	4	2	2	-	1	1	-	-
28	Maschinenbau	13	11	11	-	1	1	1	-	-
29	H.v. Kraftwagen u. Kraftwagenteilen	3	2	2	-	-	1	1	-	-
31	H.v. Möbeln	9	6	6	-	2	1	-	-	1
D	Energieversorgung	293	263	263	-	6	24	1	2	21
E	Wasserversorgung; Abwasser- u. Abfallentsorgung u. Beseitigung v. Umweltverschmutzungen	7	3	3	-	3	1	1	-	-
F	Baugewerbe	493	370	370	-	83	40	17	4	19
41	dav. Hochbau	22	13	13	-	6	3	2	-	1
42	Tiefbau	15	14	14	-	-	1	-	-	1
43	vorbereitende Baustellenarbeiten, Bauinstallation u. sonstiges Ausbaugewerbe	456	343	343	-	77	36	15	4	17
G	Handel; Instandhaltung u. Reparatur v. Kfz	1 800	1 450	1 438	12	189	161	52	7	102
45	dav. Handel mit Kfz; Instandhaltung u. Reparatur v. Kfz	207	154	154	-	33	20	6	1	13
46	Großhandel (ohne Handel mit Kfz)	331	252	249	3	67	12	3	2	7
47	Einzelhandel (ohne Handel mit Kfz)	1 262	1 044	1 035	9	89	129	43	4	82
H	Verkehr u. Lagerei	159	122	122	-	25	12	5	-	7
49	dar. Landverkehr u. Transport in Rohrfernleitungen	66	47	47	-	10	9	5	-	4
53	Post-, Kurier- u. Expressdienste	50	41	41	-	9	-	-	-	-
I	Gastgewerbe	595	388	387	1	11	196	15	5	176
55	dav. Beherbergung	94	68	67	1	1	25	2	-	23
56	Gastronomie	501	320	320	-	10	171	13	5	153
J	Information u. Kommunikation	334	266	266	-	64	4	1	-	3
58	dar. Verlagswesen	32	26	26	-	5	1	-	-	1
61	Telekommunikation	9	8	8	-	1	-	-	-	-
62	E. v. Dienstleistungen der Informationstechnologie	202	152	152	-	47	3	1	-	2
63	Informationsdienstleistungen	50	43	43	-	7	-	-	-	-
K	E.v. Finanz- u. Versicherungsdienstleistungen	288	209	209	-	70	9	7	-	2
66	dar. mit Finanz- u. Versicherungsdienstleistungen verbundene Tätigkeiten	212	148	148	-	60	4	3	-	1
L	Grundstücks- u. Wohnungswesen	194	148	147	1	33	13	3	3	7
M	E.v. freiberuflichen, wissenschaftlichen u. technischen Dienstleistungen	751	605	602	3	129	17	10	3	4
70	dar. Verwaltung u. Führung v. Unternehmen u. Betrieben; Unternehmensberatung	170	135	133	2	26	9	4	2	3
73	Werbung u. Marktforschung	170	141	141	-	27	2	1	-	1
N	E.v. sonstigen wirtschaftlichen Dienstleistungen	804	693	689	4	90	21	12	2	7
77	dar. Vermietung v. beweglichen Sachen	104	96	96	-	4	4	1	1	2
78	Vermittlung u. Überlassung v. Arbeitskräften	33	30	26	4	2	1	-	-	1
79	Reisebüros, -veranstalter u. E.v. sonstigen Reservierungsdienstleistungen	21	16	16	-	4	1	1	-	-
81	Gebäudebetreuung; Garten- u. Landschaftsbau	418	350	350	-	56	12	9	1	2
P	Erziehung u. Unterricht	221	187	187	-	24	10	4	2	4
Q	Gesundheits- u. Sozialwesen	171	151	150	1	14	6	1	-	5
R	Kunst, Unterhaltung u. Erholung	209	154	154	-	37	18	3	2	13
O + S	Öffentliche Verwaltung, Verteidigung; Sozialversicherung; E.v. sonstigen Dienstleistungen	717	605	605	-	85	27	4	-	23
A - S	Insgesamt	7 676	6 136	6 106	30	922	618	162	32	424

¹⁾ Klassifikation der Wirtschaftszweige, Ausgabe 2008 (WZ 2008), Kurzbezeichnung. - ²⁾ Ohne Automatenaufsteller und Reisegewerbe.

**Noch: 7. Gewerbeanmeldungen in Bayern 2022 nach Regierungsbezirken
sowie nach Wirtschaftsabschnitten und ausgewählten Wirtschaftsabteilungen**

Nr. der Klassi- fikation ¹⁾	Wirtschaftszweig (H.v. = Herstellung von E.v. = Erbringung von)	Ge- werbe- anmel- dungen insge- samt ²⁾	davon							
			Neuerrichtung			Zuzug	sonstige Anmeldung			
			ins- gesamt	Neu- gründung	Um- wand- lung		ins- gesamt	Rechts- form- wechsel	Gesell- schafter- eintritt	Erbfolge/ Kauf/ Pacht
Mittelfranken										
A	Land- u. Forstwirtschaft, Fischerei	95	82	82	-	4	9	1	1	7
B	Bergbau u. Gewinnung v. Steinen u. Erden	7	6	6	-	-	1	1	-	-
C	Verarbeitendes Gewerbe	871	704	700	4	101	66	18	9	39
10	dar. H.v. Nahrungs- u. Futtermitteln	87	66	66	-	6	15	1	-	14
11	Getränkeherstellung	13	11	10	1	-	2	1	-	1
13	H.v. Textilien	80	73	73	-	7	-	-	-	-
14	H.v. Bekleidung	73	63	63	-	7	3	-	2	1
16	H.v. Holz-, Flecht-, Korb- u. Korkwaren (ohne Möbel)	71	57	57	-	10	4	1	-	3
18	H.v. Druckerzeugnissen; Vervielfältigung v. bespielten Ton-, Bild- u. Datenträgern	56	44	44	-	4	8	3	2	3
25	H.v. Metallerzeugnissen	68	48	47	1	11	9	1	-	8
26	H.v. DV-Geräten, elektron. u. optischen Erzeugnissen	17	13	12	1	4	-	-	-	-
27	H.v. elektrischen Ausrüstungen	12	11	11	-	-	1	1	-	-
28	Maschinenbau	30	25	25	-	3	2	1	-	1
29	H.v. Kraftwagen u. Kraftwagenteilen	4	4	4	-	-	-	-	-	-
31	H.v. Möbeln	19	14	14	-	2	3	-	1	2
D	Energieversorgung	342	311	311	-	7	24	3	3	18
E	Wasserversorgung; Abwasser- u. Abfallentsorgung u. Beseitigung v. Umweltverschmutzungen	12	8	8	-	3	1	-	-	1
F	Baugewerbe	1 460	1 203	1 199	4	176	81	24	22	35
41	dav. Hochbau	59	52	51	1	7	-	-	-	-
42	Tiefbau	22	19	19	-	1	2	2	-	-
43	vorbereitende Baustellenarbeiten, Bauinstallation u. sonstiges Ausbaugewerbe	1 379	1 132	1 129	3	168	79	22	22	35
G	Handel; Instandhaltung u. Reparatur v. Kfz	3 302	2 737	2 720	17	301	264	58	22	184
45	dav. Handel mit Kfz; Instandhaltung u. Reparatur v. Kfz	369	314	313	1	29	26	8	1	17
46	Großhandel (ohne Handel mit Kfz)	514	414	410	4	75	25	4	5	16
47	Einzelhandel (ohne Handel mit Kfz)	2 419	2 009	1 997	12	197	213	46	16	151
H	Verkehr u. Lagerei	508	420	414	6	41	47	13	1	33
49	dar. Landverkehr u. Transport in Rohrfernleitungen	301	253	251	2	23	25	5	1	19
53	Post-, Kurier- u. Expressdienste	114	97	95	2	5	12	3	-	9
I	Gastgewerbe	968	559	558	1	16	393	10	7	376
55	dav. Beherbergung	66	51	50	1	-	15	3	1	11
56	Gastronomie	902	508	508	-	16	378	7	6	365
J	Information u. Kommunikation	782	656	652	4	117	9	5	2	2
58	dar. Verlagswesen	39	34	34	-	3	2	1	1	-
61	Telekommunikation	16	15	15	-	1	-	-	-	-
62	E. v. Dienstleistungen der Informationstechnologie	485	408	405	3	70	7	4	1	2
63	Informationsdienstleistungen	104	86	86	-	18	-	-	-	-
K	E.v. Finanz- u. Versicherungsdienstleistungen	608	475	466	9	116	17	13	2	2
66	dar. mit Finanz- u. Versicherungsdienstleistungen verbundene Tätigkeiten	446	354	351	3	83	9	8	1	-
L	Grundstücks- u. Wohnungswesen	426	331	328	3	64	31	7	7	17
M	E.v. freiberuflichen, wissenschaftlichen u. technischen Dienstleistungen	1 439	1 202	1 200	2	203	34	14	5	15
70	dar. Verwaltung u. Führung v. Unternehmen u. Betrieben; Unternehmensberatung	327	267	267	-	47	13	5	3	5
73	Werbung u. Marktforschung	374	321	321	-	46	7	3	1	3
N	E.v. sonstigen wirtschaftlichen Dienstleistungen	1 685	1 452	1 447	5	189	44	16	4	24
77	dar. Vermietung v. beweglichen Sachen	148	121	120	1	21	6	3	-	3
78	Vermittlung u. Überlassung v. Arbeitskräften	65	55	55	-	10	-	-	-	-
79	Reisebüros, -veranstalter u. E.v. sonstigen Reservierungsdienstleistungen	50	36	36	-	5	9	2	-	7
81	Gebäudebetreuung; Garten- u. Landschaftsbau	887	765	765	-	103	19	7	2	10
P	Erziehung u. Unterricht	469	404	403	1	51	14	5	1	8
Q	Gesundheits- u. Sozialwesen	350	311	307	4	30	9	1	2	6
R	Kunst, Unterhaltung u. Erholung	371	299	298	1	40	32	4	3	25
O + S	Öffentliche Verwaltung, Verteidigung; Sozialversicherung; E.v. sonstigen Dienstleistungen	1 464	1 188	1 188	-	137	139	15	5	119
A - S	Insgesamt	15 159	12 348	12 287	61	1 596	1 215	208	96	911

¹⁾ Klassifikation der Wirtschaftszweige, Ausgabe 2008 (WZ 2008), Kurzbezeichnung. - ²⁾ Ohne Reisegewerbe.

**Noch: 7. Gewerbeanmeldungen in Bayern 2022 nach Regierungsbezirken
sowie nach Wirtschaftsabschnitten und ausgewählten Wirtschaftsabteilungen**

Nr. der Klassi- fikation ¹⁾	Wirtschaftszweig (H.v. = Herstellung von E.v. = Erbringung von)	Ge- werbe- anmel- dungen insge- samt ²⁾	davon							
			Neuerichtung			Zuzug	sonstige Anmeldung			
			ins- gesamt	Neu- gründung	Um- wand- lung		ins- gesamt	Rechts- form- wechsel	Gesell- schafter- eintritt	Erbfolge/ Kauf/ Pacht
Unterfranken										
A	Land- u. Forstwirtschaft, Fischerei	106	93	93	-	9	4	1	-	3
B	Bergbau u. Gewinnung v. Steinen u. Erden	1	-	-	-	-	1	-	-	1
C	Verarbeitendes Gewerbe	748	599	591	8	92	57	24	6	27
10	dar. H.v. Nahrungs- u. Futtermitteln	85	58	55	3	6	21	10	2	9
11	Getränkeherstellung	8	7	7	-	-	1	-	-	1
13	H.v. Textilien	67	59	59	-	8	-	-	-	-
14	H.v. Bekleidung	53	49	49	-	4	-	-	-	-
16	H.v. Holz-, Flecht-, Korb- u. Korkwaren (ohne Möbel)	65	55	53	2	2	8	3	1	4
18	H.v. Druckerzeugnissen; Vervielfältigung v. bespielten Ton-, Bild- u. Datenträgern	51	42	42	-	7	2	2	-	-
25	H.v. Metallerzeugnissen	64	50	49	1	9	5	2	-	3
26	H.v. DV-Geräten, elektron. u. optischen Erzeugnissen	19	16	16	-	3	-	-	-	-
27	H.v. elektrischen Ausrüstungen	8	5	5	-	3	-	-	-	-
28	Maschinenbau	29	20	19	1	7	2	1	-	1
29	H.v. Kraftwagen u. Kraftwagenteilen	5	3	3	-	2	-	-	-	-
31	H.v. Möbeln	21	15	15	-	2	4	2	-	2
D	Energieversorgung	371	340	338	2	9	22	2	2	18
E	Wasserversorgung; Abwasser- u. Abfallentsorgung u. Beseitigung v. Umweltverschmutzungen	15	7	7	-	5	3	2	-	1
F	Baugewerbe	846	666	664	2	138	42	21	3	18
41	dav. Hochbau	40	34	34	-	5	1	1	-	-
42	Tiefbau	30	23	21	2	7	-	-	-	-
43	vorbereitende Baustellenarbeiten, Bauinstallation u. sonstiges Ausbaugewerbe	776	609	609	-	126	41	20	3	18
G	Handel; Instandhaltung u. Reparatur v. Kfz	2 727	2 161	2 142	19	287	279	107	14	158
45	dav. Handel mit Kfz; Instandhaltung u. Reparatur v. Kfz	265	199	198	1	32	34	8	2	24
46	Großhandel (ohne Handel mit Kfz)	489	387	384	3	76	26	14	2	10
47	Einzelhandel (ohne Handel mit Kfz)	1 973	1 575	1 560	15	179	219	85	10	124
H	Verkehr u. Lagerei	272	217	214	3	38	17	5	1	11
49	dar. Landverkehr u. Transport in Rohrfernleitungen	130	101	101	-	14	15	3	1	11
53	Post-, Kurier- u. Expressdienste	77	66	64	2	10	1	1	-	-
I	Gastgewerbe	661	467	464	3	23	171	14	7	150
55	dav. Beherbergung	77	48	48	-	1	28	1	4	23
56	Gastronomie	584	419	416	3	22	143	13	3	127
J	Information u. Kommunikation	498	383	382	1	107	8	4	1	3
58	dar. Verlagswesen	26	18	18	-	8	-	-	-	-
61	Telekommunikation	21	18	18	-	3	-	-	-	-
62	E. v. Dienstleistungen der Informationstechnologie	340	258	257	1	78	4	-	1	3
63	Informationsdienstleistungen	49	39	39	-	7	3	3	-	-
K	E.v. Finanz- u. Versicherungsdienstleistungen	453	337	332	5	108	8	3	2	3
66	dar. mit Finanz- u. Versicherungsdienstleistungen verbundene Tätigkeiten	333	236	234	2	92	5	1	2	2
L	Grundstücks- u. Wohnungswesen	265	200	200	-	49	16	9	1	6
M	E.v. freiberuflichen, wissenschaftlichen u. technischen Dienstleistungen	998	783	782	1	199	16	11	-	5
70	dar. Verwaltung u. Führung v. Unternehmen u. Betrieben; Unternehmensberatung	255	199	198	1	47	9	8	-	1
73	Werbung u. Marktforschung	180	146	146	-	34	-	-	-	-
N	E.v. sonstigen wirtschaftlichen Dienstleistungen	1 128	934	931	3	162	32	14	5	13
77	dar. Vermietung v. beweglichen Sachen	136	120	119	1	10	6	3	1	2
78	Vermittlung u. Überlassung v. Arbeitskräften	31	27	27	-	3	1	1	-	-
79	Reisebüros, -veranstalter u. E.v. sonstigen Reservierungsdienstleistungen	41	28	28	-	11	2	1	-	1
81	Gebäudebetreuung; Garten- u. Landschaftsbau	551	452	450	2	82	17	8	3	6
P	Erziehung u. Unterricht	343	285	285	-	49	9	7	-	2
Q	Gesundheits- u. Sozialwesen	236	206	204	2	23	7	-	1	6
R	Kunst, Unterhaltung u. Erholung	271	218	217	1	38	15	3	3	9
O + S	Öffentliche Verwaltung, Verteidigung; Sozialversicherung; E.v. sonstigen Dienstleistungen	1 044	866	864	2	136	42	9	1	32
A - S	Insgesamt	10 983	8 762	8 710	52	1 472	749	236	47	466

¹⁾ Klassifikation der Wirtschaftszweige, Ausgabe 2008 (WZ 2008), Kurzbezeichnung. - ²⁾ Ohne Automatenaufsteller und Reisegewerbe.

**Noch: 7. Gewerbeanmeldungen in Bayern 2022 nach Regierungsbezirken
sowie nach Wirtschaftsabschnitten und ausgewählten Wirtschaftsabteilungen**

Nr. der Klassifikation ¹⁾	Wirtschaftszweig (H.v. = Herstellung von E.v. = Erbringung von)	Gewerbeanmeldungen insgesamt ²⁾	davon							
			Neuerrichtung			Zuzug	sonstige Anmeldung			
			insgesamt	Neugründung	Umwandlung		insgesamt	Rechtsformwechsel	Gesellschaftereintritt	Erbfolge/Kauf/Pacht
Schwaben										
A	Land- u. Forstwirtschaft, Fischerei	196	164	162	2	22	10	4	3	3
B	Bergbau u. Gewinnung v. Steinen u. Erden	2	2	2	-	-	-	-	-	-
C	Verarbeitendes Gewerbe	1 104	877	869	8	122	105	34	10	61
10	dar. H.v. Nahrungs- u. Futtermitteln	116	71	70	1	8	37	7	-	30
11	Getränkeherstellung	13	11	11	-	2	-	-	-	-
13	H.v. Textilien	94	83	83	-	10	1	-	1	-
14	H.v. Bekleidung	105	95	95	-	10	-	-	-	-
16	H.v. Holz-, Flecht-, Korb- u. Korkwaren (ohne Möbel)	75	67	67	-	4	4	3	-	1
18	H.v. Druckerzeugnissen; Vervielfältigung v. bespielten Ton-, Bild- u. Datenträgern	68	56	55	1	10	2	1	-	1
25	H.v. Metallerzeugnissen	109	86	85	1	10	13	6	2	5
26	H.v. DV-Geräten, elektron. u. optischen Erzeugnissen	35	29	27	2	4	2	-	2	-
27	H.v. elektrischen Ausrüstungen	23	17	17	-	3	3	1	1	1
28	Maschinenbau	45	25	25	-	10	10	5	1	4
29	H.v. Kraftwagen u. Kraftwagenteilen	9	4	4	-	2	3	3	-	-
31	H.v. Möbeln	24	16	16	-	5	3	1	-	2
D	Energieversorgung	457	388	383	5	20	49	6	13	30
E	Wasserversorgung; Abwasser- u. Abfallentsorgung u. Beseitigung v. Umweltverschmutzungen	22	18	17	1	2	2	-	-	2
F	Baugewerbe	1 504	1 150	1 146	4	240	114	42	42	30
41	dav. Hochbau	64	45	44	1	15	4	2	2	-
42	Tiefbau	43	35	34	1	7	1	-	-	1
43	vorbereitende Baustellenarbeiten, Bauinstallation u. sonstiges Ausbaugewerbe	1 397	1 070	1 068	2	218	109	40	40	29
G	Handel; Instandhaltung u. Reparatur v. Kfz	4 134	3 368	3 344	24	456	310	88	24	198
45	dav. Handel mit Kfz; Instandhaltung u. Reparatur v. Kfz	488	358	354	4	83	47	19	1	27
46	Großhandel (ohne Handel mit Kfz)	787	629	622	7	122	36	9	7	20
47	Einzelhandel (ohne Handel mit Kfz)	2 859	2 381	2 368	13	251	227	60	16	151
H	Verkehr u. Lagerei	462	379	373	6	54	29	10	1	18
49	dar. Landverkehr u. Transport in Rohrfernleitungen	274	223	222	1	30	21	7	1	13
53	Post-, Kurier- u. Expressdienste	106	95	93	2	6	5	1	-	4
I	Gastgewerbe	1 050	711	707	4	23	316	21	11	284
55	dav. Beherbergung	156	104	103	1	2	50	2	2	46
56	Gastronomie	894	607	604	3	21	266	19	9	238
J	Information u. Kommunikation	775	588	583	5	160	27	12	7	8
58	dar. Verlagswesen	59	47	47	-	9	3	1	-	2
61	Telekommunikation	43	35	35	-	4	4	-	1	3
62	E. v. Dienstleistungen der Informationstechnologie	489	350	346	4	123	16	9	5	2
63	Informationsdienstleistungen	81	73	73	-	7	1	1	-	-
K	E.v. Finanz- u. Versicherungsdienstleistungen	613	464	423	41	132	17	8	3	6
66	dar. mit Finanz- u. Versicherungsdienstleistungen verbundene Tätigkeiten	430	316	315	1	103	11	4	3	4
L	Grundstücks- u. Wohnungswesen	478	344	341	3	116	18	8	4	6
M	E.v. freiberuflichen, wissenschaftlichen u. technischen Dienstleistungen	1 593	1 254	1 249	5	301	38	25	5	8
70	dar. Verwaltung u. Führung v. Unternehmen u. Betrieben; Unternehmensberatung	375	288	286	2	75	12	7	1	4
73	Werbung u. Marktforschung	351	292	292	-	54	5	4	-	1
N	E.v. sonstigen wirtschaftlichen Dienstleistungen	2 023	1 718	1 713	5	232	73	27	15	31
77	dar. Vermietung v. beweglichen Sachen	230	216	215	1	7	7	1	-	6
78	Vermittlung u. Überlassung v. Arbeitskräften	58	48	47	-	8	2	1	-	1
79	Reisebüros, -veranstalter u. E.v. sonstigen Reservierungsdienstleistungen	63	45	45	-	9	9	3	-	6
81	Gebäudebetreuung; Garten- u. Landschaftsbau	1 056	885	882	3	132	39	17	7	15
P	Erziehung u. Unterricht	543	443	443	-	90	10	2	1	7
Q	Gesundheits- u. Sozialwesen	411	351	351	-	48	12	6	2	4
R	Kunst, Unterhaltung u. Erholung	459	366	365	1	49	44	5	10	29
O + S	Öffentliche Verwaltung, Verteidigung; Sozialversicherung; E.v. sonstigen Dienstleistungen	1 794	1 486	1 483	3	225	83	21	7	55
A - S	Insgesamt	17 620	14 071	13 954	117	2 292	1 257	319	158	780

¹⁾ Klassifikation der Wirtschaftszweige, Ausgabe 2008 (WZ 2008), Kurzbezeichnung. - ²⁾ Ohne Reisegewerbe.

**8. Gewerbeabmeldungen in Bayern 2022 nach Regierungsbezirken
sowie nach Wirtschaftsabschnitten und ausgewählten Wirtschaftsabteilungen**

Nr. der Klassi- fikation ¹⁾	Wirtschaftszweig (H.v. = Herstellung von E.v. = Erbringung von)	Ge- werbe- abmel- dungen insge- samt ²⁾	davon							
			Aufgabe			Fortzug	sonstige Abmeldung			
			ins- gesamt	davon			ins- gesamt	davon		
				voll- ständige Aufgabe	Um- wand- lung			Rechts- form- wechsel	Gesell- schafter- austritt	Erbfolge/ Verkauf/ Verpach- tung
A	Land- u. Forstwirtschaft, Fischerei	276	204	204	-	56	16	10	1	5
B	Bergbau u. Gewinnung v. Steinen u. Erden	18	13	13	-	2	3	1	1	1
C	Verarbeitendes Gewerbe	1 892	1 333	1 322	11	388	171	73	19	79
10	dar. H.v. Nahrungs- u. Futtermitteln	203	130	130	-	28	45	17	4	24
11	Getränkeherstellung	22	14	14	-	4	4	1	-	3
13	H.v. Textilien	155	128	128	-	25	2	1	-	1
14	H.v. Bekleidung	182	146	146	-	31	5	4	-	1
16	H.v. Holz-, Flecht-, Korb- u. Korkwaren (ohne Möbel)	97	64	64	-	20	13	4	-	9
18	H.v. Druckerzeugnissen; Vervielfältigung v. bespielten Ton-, Bild- u. Datenträgern	137	103	102	1	24	10	5	1	4
25	H.v. Metallerzeugnissen	199	118	116	2	54	27	15	2	10
26	H.v. DV-Geräten, elektron. u. optischen Erzeugnissen	92	57	54	3	30	5	1	3	1
27	H.v. elektrischen Ausrüstungen	40	28	28	-	10	2	1	-	1
28	Maschinenbau	83	49	49	-	24	10	2	5	3
29	H.v. Kraftwagen u. Kraftwagenteilen	28	19	18	1	6	3	-	1	2
31	H.v. Möbeln	65	42	41	1	18	5	1	-	4
D	Energieversorgung	318	200	198	2	43	75	11	11	53
E	Wasserversorgung; Abwasser- u. Abfallentsorgung u. Beseitigung v. Umweltverschmutzungen	37	24	23	1	8	5	2	1	2
F	Baugewerbe	3 045	2 184	2 173	11	632	229	100	85	44
41	dav. Hochbau	162	89	87	2	52	21	7	6	8
42	Tiefbau	50	29	26	3	17	4	2	-	2
43	vorbereitende Baustellenarbeiten, Bauinstallation u. sonstiges Ausbaugewerbe	2 833	2 066	2 060	6	563	204	91	79	34
G	Handel; Instandhaltung u. Reparatur v. Kfz	7 628	6 018	5 968	50	1 083	527	199	76	252
45	dav. Handel mit Kfz; Instandhaltung u. Reparatur v. Kfz	970	760	749	11	140	70	27	11	32
46	Großhandel (ohne Handel mit Kfz)	1 674	1 278	1 269	9	302	94	42	12	40
47	Einzelhandel (ohne Handel mit Kfz)	4 984	3 980	3 950	30	641	363	130	53	180
H	Verkehr u. Lagerei	1 869	1 646	1 633	13	171	52	16	6	30
49	dar. Landverkehr u. Transport in Rohrfernleitungen	1 143	1 009	1 007	2	97	37	11	5	21
53	Post-, Kurier- u. Expressdienste	532	499	498	1	30	3	1	1	1
I	Gastgewerbe	2 151	1 649	1 643	6	72	430	91	46	293
55	dav. Beherbergung	338	245	244	1	25	68	17	3	48
56	Gastronomie	1 813	1 404	1 399	5	47	362	74	43	245
J	Information u. Kommunikation	1 735	1 205	1 188	17	470	60	31	20	9
58	dar. Verlagswesen	143	93	91	2	42	8	7	1	-
61	Telekommunikation	70	53	53	-	15	2	2	-	-
62	E. v. Dienstleistungen der Informationstechnologie	1 113	764	753	11	315	34	15	13	6
63	Informationsdienstleistungen	183	131	130	1	50	2	1	-	1
K	E.v. Finanz- u. Versicherungsdienstleistungen	1 275	873	848	25	373	29	17	6	6
66	dar. mit Finanz- u. Versicherungsdienstleistungen verbundene Tätigkeiten	980	697	691	6	259	24	15	5	4
L	Grundstücks- u. Wohnungswesen	995	630	613	17	317	48	16	19	13
M	E.v. freiberuflichen, wissenschaftlichen u. technischen Dienstleistungen	3 551	2 596	2 561	35	865	90	57	19	14
70	dar. Verwaltung u. Führung v. Unternehmen u. Betrieben; Unternehmensberatung	1 070	735	715	20	305	30	22	4	4
73	Werbung u. Marktforschung	700	565	563	2	127	8	6	2	-
N	E.v. sonstigen wirtschaftlichen Dienstleistungen	4 441	3 502	3 489	13	784	155	79	37	39
77	dar. Vermietung v. beweglichen Sachen	303	237	235	2	44	22	8	8	6
78	Vermittlung u. Überlassung v. Arbeitskräften	118	88	88	-	25	5	5	-	-
79	Reisebüros, -veranstalter u. E.v. sonstigen Reservierungsdienstleistungen	161	125	122	3	25	11	4	2	5
81	Gebäudebetreuung; Garten- u. Landschaftsbau	2 315	1 822	1 822	-	418	75	43	15	17
P	Erziehung u. Unterricht	815	593	592	1	177	45	17	6	22
Q	Gesundheits- u. Sozialwesen	663	514	511	3	122	27	14	6	7
R	Kunst, Unterhaltung u. Erholung	648	475	474	1	118	55	5	22	28
O + S	Öffentliche Verwaltung, Verteidigung; Sozialversicherung; E.v. sonstigen Dienstleistungen	3 171	2 527	2 515	12	515	129	37	20	72
A - S	Insgesamt	34 528	26 186	25 968	218	6 196	2 146	776	401	969

¹⁾ Klassifikation der Wirtschaftszweige, Ausgabe 2008 (WZ 2008), Kurzbezeichnung. - ²⁾ Ohne Reisegewerbe.

**Noch: 8. Gewerbeabmeldungen in Bayern 2022 nach Regierungsbezirken
sowie nach Wirtschaftsabschnitten und ausgewählten Wirtschaftsabteilungen**

Nr. der Klassi- fikation ¹⁾	Wirtschaftszweig (H.v. = Herstellung von E.v. = Erbringung von)	Ge- werbe- abmel- dungen insge- samt ²⁾	davon							
			Aufgabe			Fortzug	sonstige Abmeldung			
			ins- gesamt	davon			ins- gesamt	davon		
				voll- ständige Aufgabe	Um- wand- lung			Rechts- form- wechsel	Gesell- schafter- austritt	Erbfolge/ Verkauf/ Verpach- tung
Niederbayern										
A	Land- u. Forstwirtschaft, Fischerei	118	87	87	-	13	18	9	1	8
B	Bergbau u. Gewinnung v. Steinen u. Erden	4	3	2	1	-	1	-	-	1
C	Verarbeitendes Gewerbe	578	436	428	8	78	64	29	7	28
10	dar. H.v. Nahrungs- u. Futtermitteln	58	41	40	1	4	13	4	-	9
11	Getränkeherstellung	6	2	2	-	-	4	3	-	1
13	H.v. Textilien	36	30	30	-	5	1	1	-	-
14	H.v. Bekleidung	51	45	45	-	6	-	-	-	-
16	H.v. Holz-, Flecht-, Korb- u. Korkwaren (ohne Möbel)	58	39	39	-	4	15	6	2	7
18	H.v. Druckerzeugnissen; Vervielfältigung v. bespielten Ton-, Bild- u. Datenträgern	29	21	21	-	4	4	4	-	-
25	H.v. Metallerzeugnissen	62	47	47	-	8	7	4	-	3
26	H.v. DV-Geräten, elektron. u. optischen Erzeugnissen	18	14	13	1	4	-	-	-	-
27	H.v. elektrischen Ausrüstungen	8	5	4	1	1	2	1	-	1
28	Maschinenbau	25	14	13	1	5	6	3	1	2
29	H.v. Kraftwagen u. Kraftwagenteilen	2	-	-	-	2	-	-	-	-
31	H.v. Möbeln	20	16	16	-	3	1	-	1	-
D	Energieversorgung	185	102	100	2	23	60	6	19	35
E	Wasserversorgung; Abwasser- u. Abfallentsorgung u. Beseitigung v. Umweltverschmutzungen	11	5	5	-	2	4	-	4	-
F	Baugewerbe	824	580	572	8	146	98	46	22	30
41	dav. Hochbau	52	39	38	1	5	8	4	-	4
42	Tiefbau	18	11	10	1	4	3	2	1	-
43	vorbereitende Baustellenarbeiten, Bauinstallation u. sonstiges Ausbaugewerbe	754	530	524	6	137	87	40	21	26
G	Handel; Instandhaltung u. Reparatur v. Kfz	2 286	1 824	1 806	18	285	177	62	21	94
45	dav. Handel mit Kfz; Instandhaltung u. Reparatur v. Kfz	396	286	283	3	70	40	17	2	21
46	Großhandel (ohne Handel mit Kfz)	348	278	275	3	50	20	6	2	12
47	Einzelhandel (ohne Handel mit Kfz)	1 542	1 260	1 248	12	165	117	39	17	61
H	Verkehr u. Lagerei	323	264	256	8	42	17	7	2	8
49	dar. Landverkehr u. Transport in Rohrfernleitungen	161	130	128	2	17	14	7	1	6
53	Post-, Kurier- u. Expressdienste	118	99	99	-	18	1	-	1	-
I	Gastgewerbe	627	465	465	-	16	146	24	20	102
55	dav. Beherbergung	123	86	86	-	4	33	2	1	30
56	Gastronomie	504	379	379	-	12	113	22	19	72
J	Information u. Kommunikation	295	229	220	9	58	8	2	4	2
58	dar. Verlagswesen	29	22	19	3	4	3	1	1	1
61	Telekommunikation	25	21	15	6	4	-	-	-	-
62	E. v. Dienstleistungen der Informationstechnologie	172	129	129	-	40	3	-	2	1
63	Informationsdienstleistungen	36	28	28	-	6	2	1	1	-
K	E.v. Finanz- u. Versicherungsdienstleistungen	296	223	218	5	65	8	7	-	1
66	dar. mit Finanz- u. Versicherungsdienstleistungen verbundene Tätigkeiten	260	197	195	2	55	8	7	-	1
L	Grundstücks- u. Wohnungswesen	222	161	153	8	42	19	7	7	5
M	E.v. freiberuflichen, wissenschaftlichen u. technischen Dienstleistungen	683	484	472	12	168	31	15	7	9
70	dar. Verwaltung u. Führung v. Unternehmen u. Betrieben; Unternehmensberatung	183	110	103	7	66	7	2	3	2
73	Werbung u. Marktforschung	119	95	93	2	18	6	4	2	-
N	E.v. sonstigen wirtschaftlichen Dienstleistungen	901	729	724	5	134	38	16	12	10
77	dar. Vermietung v. beweglichen Sachen	85	62	60	2	8	15	7	4	4
78	Vermittlung u. Überlassung v. Arbeitskräften	38	31	30	1	7	-	-	-	-
79	Reisebüros, -veranstalter u. E.v. sonstigen Reservierungsdienstleistungen	22	17	17	-	4	1	-	-	1
81	Gebäudebetreuung; Garten- u. Landschaftsbau	499	417	416	1	74	8	4	1	3
P	Erziehung u. Unterricht	158	123	122	1	28	7	-	3	4
Q	Gesundheits- u. Sozialwesen	148	113	113	-	30	5	2	1	2
R	Kunst, Unterhaltung u. Erholung	165	126	125	1	17	22	5	8	9
O + S	Öffentliche Verwaltung, Verteidigung; Sozialversicherung; E.v. sonstigen Dienstleistungen	759	610	607	3	118	31	7	3	21
A - S	Insgesamt	8 583	6 564	6 475	89	1 265	754	244	141	369

¹⁾ Klassifikation der Wirtschaftszweige, Ausgabe 2008 (WZ 2008), Kurzbezeichnung. - ²⁾ Ohne Reisegewerbe.

**Noch: 8. Gewerbeabmeldungen in Bayern 2022 nach Regierungsbezirken
sowie nach Wirtschaftsabschnitten und ausgewählten Wirtschaftsabteilungen**

Nr. der Klassi- fikation ¹⁾	Wirtschaftszweig (H.v. = Herstellung von E.v. = Erbringung von)	Ge- werbe- abmel- dungen insge- samt ²⁾	davon							
			Aufgabe			Fortzug	sonstige Abmeldung			
			ins- gesamt	davon			ins- gesamt	davon		
				voll- ständige Aufgabe	Um- wand- lung			Rechts- form- wechsel	Gesell- schafter- austritt	Erbfolge/ Verkauf/ Verpach- tung
Oberpfalz										
A	Land- u. Forstwirtschaft, Fischerei	74	59	59	-	10	5	3	2	-
B	Bergbau u. Gewinnung v. Steinen u. Erden	4	4	3	1	-	-	-	-	-
C	Verarbeitendes Gewerbe	532	415	397	18	57	60	18	13	29
10	dar. H.v. Nahrungs- u. Futtermitteln	65	49	47	2	2	14	5	-	9
11	Getränkeherstellung	7	3	3	-	1	3	-	1	2
13	H.v. Textilien	44	39	39	-	4	1	-	-	1
14	H.v. Bekleidung	33	27	27	-	6	-	-	-	-
16	H.v. Holz-, Flecht-, Korb- u. Korkwaren (ohne Möbel)	45	37	36	1	5	3	-	-	3
18	H.v. Druckerzeugnissen; Vervielfältigung v. bespielten Ton-, Bild- u. Datenträgern	29	23	23	-	5	1	-	1	-
25	H.v. Metallerzeugnissen	85	60	60	-	8	17	3	10	4
26	H.v. DV-Geräten, elektron. u. optischen Erzeugnissen	13	10	7	3	2	1	1	-	-
27	H.v. elektrischen Ausrüstungen	9	9	7	2	-	-	-	-	-
28	Maschinenbau	14	10	10	-	4	-	-	-	-
29	H.v. Kraftwagen u. Kraftwagenteilen	10	10	1	9	-	-	-	-	-
31	H.v. Möbeln	16	12	12	-	2	2	1	-	1
D	Energieversorgung	106	75	74	1	2	29	5	5	19
E	Wasserversorgung; Abwasser- u. Abfallentsorgung u. Beseitigung v. Umweltverschmutzungen	11	6	6	-	2	3	3	-	-
F	Baugewerbe	591	435	430	5	91	65	22	24	19
41	dav. Hochbau	36	23	23	-	9	4	4	-	-
42	Tiefbau	9	7	7	-	-	2	2	-	-
43	vorbereitende Baustellenarbeiten, Bauinstallation u. sonstiges Ausbaugewerbe	546	405	400	5	82	59	16	24	19
G	Handel; Instandhaltung u. Reparatur v. Kfz	1 987	1 555	1 531	24	243	189	56	22	111
45	dav. Handel mit Kfz; Instandhaltung u. Reparatur v. Kfz	274	197	195	2	51	26	8	3	15
46	Großhandel (ohne Handel mit Kfz)	358	279	275	4	56	23	11	5	7
47	Einzelhandel (ohne Handel mit Kfz)	1 355	1 079	1 061	18	136	140	37	14	89
H	Verkehr u. Lagerei	214	178	175	3	20	16	4	1	11
49	dar. Landverkehr u. Transport in Rohrfernleitungen	139	114	112	2	12	13	3	1	9
53	Post-, Kurier- u. Expressdienste	43	39	39	-	3	1	-	-	1
I	Gastgewerbe	512	375	375	-	14	123	12	5	106
55	dav. Beherbergung	62	43	43	-	1	18	3	-	15
56	Gastronomie	450	332	332	-	13	105	9	5	91
J	Information u. Kommunikation	238	165	152	13	58	15	6	4	5
58	dar. Verlagswesen	21	12	8	4	5	4	1	3	-
61	Telekommunikation	10	4	4	-	6	-	-	-	-
62	E. v. Dienstleistungen der Informationstechnologie	148	104	101	3	38	6	3	1	2
63	Informationsdienstleistungen	35	27	21	6	4	4	2	-	2
K	E.v. Finanz- u. Versicherungsdienstleistungen	280	227	224	3	42	11	7	2	2
66	dar. mit Finanz- u. Versicherungsdienstleistungen verbundene Tätigkeiten	250	203	200	3	37	10	7	2	1
L	Grundstücks- u. Wohnungswesen	125	79	78	1	33	13	3	6	4
M	E.v. freiberuflichen, wissenschaftlichen u. technischen Dienstleistungen	546	406	403	3	124	16	9	3	4
70	dar. Verwaltung u. Führung v. Unternehmen u. Betrieben; Unternehmensberatung	113	76	75	1	32	5	3	1	1
73	Werbung u. Marktforschung	132	106	106	-	21	5	3	1	1
N	E.v. sonstigen wirtschaftlichen Dienstleistungen	686	562	559	3	89	35	19	4	12
77	dar. Vermietung v. beweglichen Sachen	64	51	51	-	8	5	3	1	1
78	Vermittlung u. Überlassung v. Arbeitskräften	26	22	21	1	4	-	-	-	-
79	Reisebüros, -veranstalter u. E.v. sonstigen Reservierungsdienstleistungen	24	18	18	-	5	1	1	-	-
81	Gebäudebetreuung; Garten- u. Landschaftsbau	370	306	304	2	46	18	11	2	5
P	Erziehung u. Unterricht	151	107	106	1	31	13	6	4	3
Q	Gesundheits- u. Sozialwesen	104	75	72	3	21	8	2	-	6
R	Kunst, Unterhaltung u. Erholung	155	125	125	-	20	10	2	5	3
O + S	Öffentliche Verwaltung, Verteidigung; Sozialversicherung; E.v. sonstigen Dienstleistungen	571	455	453	2	89	27	2	2	23
A - S	Insgesamt	6 887	5 303	5 222	81	946	638	179	102	357

¹⁾ Klassifikation der Wirtschaftszweige, Ausgabe 2008 (WZ 2008), Kurzbezeichnung. - ²⁾ Ohne Reisegewerbe.

**Noch: 8. Gewerbeabmeldungen in Bayern 2022 nach Regierungsbezirken
sowie nach Wirtschaftsabschnitten und ausgewählten Wirtschaftsabteilungen**

Nr. der Klassi- fikation ¹⁾	Wirtschaftszweig (H.v. = Herstellung von E.v. = Erbringung von)	Ge- werbe- abmel- dungen insge- samt ²⁾	davon							
			Aufgabe			Fortzug	sonstige Abmeldung			
			ins- gesamt	davon			ins- gesamt	Rechts- form- wechsel	Gesell- schafter- austritt	Erfolge/ Verkauf/ Verpach- tung
				voll- ständige Aufgabe	Um- wand- lung					
Oberfranken										
A	Land- u. Forstwirtschaft, Fischerei	75	60	60	-	11	4	-	1	3
B	Bergbau u. Gewinnung v. Steinen u. Erden	7	3	3	-	-	4	3	-	1
C	Verarbeitendes Gewerbe	496	397	389	8	53	46	21	4	21
10	dar. H.v. Nahrungs- u. Futtermitteln	69	53	53	-	3	13	8	-	5
11	Getränkeherstellung	17	13	13	-	1	3	1	1	1
13	H.v. Textilien	44	40	39	1	2	2	1	-	1
14	H.v. Bekleidung	35	31	31	-	4	-	-	-	-
16	H.v. Holz-, Flecht-, Korb- u. Korkwaren (ohne Möbel)	32	24	23	1	2	6	1	-	5
18	H.v. Druckerzeugnissen; Vervielfältigung v. bespielten Ton-, Bild- u. Datenträgern	36	31	31	-	3	2	-	1	1
25	H.v. Metallerzeugnissen	46	36	36	-	6	4	1	-	3
26	H.v. DV-Geräten, elektron. u. optischen Erzeugnissen	8	7	7	-	1	-	-	-	-
27	H.v. elektrischen Ausrüstungen	6	6	6	-	-	-	-	-	-
28	Maschinenbau	13	7	7	-	3	3	3	-	-
29	H.v. Kraftwagen u. Kraftwagenteilen	4	1	-	1	1	2	2	-	-
31	H.v. Möbeln	19	17	17	-	-	2	-	-	2
D	Energieversorgung	97	70	69	1	6	21	1	5	15
E	Wasserversorgung; Abwasser- u. Abfallentsorgung u. Beseitigung v. Umweltverschmutzungen	8	6	6	-	2	-	-	-	-
F	Baugewerbe	447	334	332	2	67	46	23	7	16
41	dav. Hochbau	19	13	13	-	3	3	1	-	2
42	Tiefbau	10	4	4	-	4	2	2	-	-
43	vorbereitende Baustellenarbeiten, Bauinstallation u. sonstiges Ausbaugewerbe	418	317	315	2	60	41	20	7	14
G	Handel; Instandhaltung u. Reparatur v. Kfz	1 988	1 637	1 618	19	189	162	57	17	88
45	dav. Handel mit Kfz; Instandhaltung u. Reparatur v. Kfz	240	194	194	-	27	19	4	5	10
46	Großhandel (ohne Handel mit Kfz)	378	310	308	2	44	24	12	3	9
47	Einzelhandel (ohne Handel mit Kfz)	1 370	1 133	1 116	17	118	119	41	9	69
H	Verkehr u. Lagerei	261	226	224	2	25	10	4	-	6
49	dar. Landverkehr u. Transport in Rohrfernleitungen	103	81	80	1	15	7	3	-	4
53	Post-, Kurier- u. Expressdienste	118	112	112	-	6	-	-	-	-
I	Gastgewerbe	626	475	473	2	17	134	15	5	114
55	dav. Beherbergung	85	60	59	1	3	22	2	2	18
56	Gastronomie	541	415	414	1	14	112	13	3	96
J	Information u. Kommunikation	258	194	191	3	56	8	2	2	4
58	dar. Verlagswesen	20	15	15	-	2	3	-	1	2
61	Telekommunikation	15	12	12	-	2	1	-	1	-
62	E. v. Dienstleistungen der Informationstechnologie	160	122	119	3	35	3	1	-	2
63	Informationsdienstleistungen	30	21	21	-	9	-	-	-	-
K	E.v. Finanz- u. Versicherungsdienstleistungen	281	224	220	4	52	5	4	-	1
66	dar. mit Finanz- u. Versicherungsdienstleistungen verbundene Tätigkeiten	250	201	201	-	45	4	3	-	1
L	Grundstücks- u. Wohnungswesen	138	87	85	2	37	14	3	6	5
M	E.v. freiberuflichen, wissenschaftlichen u. technischen Dienstleistungen	558	425	422	3	113	20	14	3	3
70	dar. Verwaltung u. Führung v. Unternehmen u. Betrieben; Unternehmensberatung	132	97	94	3	28	7	5	1	1
73	Werbung u. Marktforschung	156	129	129	-	25	2	-	-	2
N	E.v. sonstigen wirtschaftlichen Dienstleistungen	681	570	564	6	87	24	12	6	6
77	dar. Vermietung v. beweglichen Sachen	72	62	62	-	8	2	1	1	-
78	Vermittlung u. Überlassung v. Arbeitskräften	24	19	15	4	4	1	1	-	-
79	Reisebüros, -veranstalter u. E.v. sonstigen Reservierungsdienstleistungen	26	23	22	1	1	2	-	2	-
81	Gebäudebetreuung; Garten- u. Landschaftsbau	343	290	290	-	39	14	8	3	3
P	Erziehung u. Unterricht	148	110	110	-	30	8	3	3	2
Q	Gesundheits- u. Sozialwesen	131	109	108	1	19	3	1	-	2
R	Kunst, Unterhaltung u. Erholung	176	142	142	-	22	12	1	3	8
O + S	Öffentliche Verwaltung, Verteidigung; Sozialversicherung; E.v. sonstigen Dienstleistungen	635	496	496	-	99	40	10	6	24
A - S	Insgesamt	7 011	5 565	5 512	53	885	561	174	68	319

¹⁾ Klassifikation der Wirtschaftszweige, Ausgabe 2008 (WZ 2008), Kurzbezeichnung. - ²⁾ Ohne Reisegewerbe.

**Noch: 8. Gewerbeabmeldungen in Bayern 2022 nach Regierungsbezirken
sowie nach Wirtschaftsabschnitten und ausgewählten Wirtschaftsabteilungen**

Nr. der Klassi- fikation ¹⁾	Wirtschaftszweig (H.v. = Herstellung von E.v. = Erbringung von)	Ge- werbe- abmel- dungen insge- samt ²⁾	davon							
			Aufgabe			Fortzug	sonstige Abmeldung			
			ins- gesamt	davon			ins- gesamt	Rechts- form- wechsel	Gesell- schafter- austritt	Erbfolge/ Verkauf/ Verpach- tung
				voll- ständige Aufgabe	Um- wand- lung					
Mittelfranken										
A	Land- u. Forstwirtschaft, Fischerei	74	57	57	-	10	7	-	1	6
B	Bergbau u. Gewinnung v. Steinen u. Erden	6	6	6	-	-	-	-	-	-
C	Verarbeitendes Gewerbe	710	546	529	17	96	68	19	16	33
10	dar. H.v. Nahrungs- u. Futtermitteln	82	68	68	-	3	11	-	1	10
11	Getränkeherstellung	7	5	5	-	-	2	-	-	2
13	H.v. Textilien	74	61	61	-	11	2	1	1	-
14	H.v. Bekleidung	58	51	51	-	5	2	-	1	1
16	H.v. Holz-, Flecht-, Korb- u. Korkwaren (ohne Möbel)	41	32	32	-	6	3	1	-	2
18	H.v. Druckerzeugnissen; Vervielfältigung v. bespielten Ton-, Bild- u. Datenträgern	67	47	45	2	15	5	1	2	2
25	H.v. Metallerzeugnissen	46	32	32	-	6	8	3	-	5
26	H.v. DV-Geräten, elektron. u. optischen Erzeugnissen	23	17	17	-	4	2	1	1	-
27	H.v. elektrischen Ausrüstungen	9	7	6	1	-	2	-	2	-
28	Maschinenbau	25	15	14	1	6	4	2	-	2
29	H.v. Kraftwagen u. Kraftwagenteilen	5	5	5	-	-	-	-	-	-
31	H.v. Möbeln	16	10	10	-	5	1	-	-	1
D	Energieversorgung	84	51	50	1	6	27	4	4	19
E	Wasserversorgung; Abwasser- u. Abfallentsorgung u. Beseitigung v. Umweltverschmutzungen	12	10	10	-	1	1	-	-	1
F	Baugewerbe	1 202	927	925	2	163	112	27	59	26
41	dav. Hochbau	63	54	54	-	6	3	2	1	-
42	Tiefbau	6	6	6	-	-	-	-	-	-
43	vorbereitende Baustellenarbeiten, Bauinstallation u. sonstiges Ausbaugewerbe	1 133	867	865	2	157	109	25	58	26
G	Handel; Instandhaltung u. Reparatur v. Kfz	3 142	2 547	2 519	28	344	251	60	50	141
45	dav. Handel mit Kfz; Instandhaltung u. Reparatur v. Kfz	356	300	299	1	35	21	6	5	10
46	Großhandel (ohne Handel mit Kfz)	567	432	423	9	100	35	10	9	16
47	Einzelhandel (ohne Handel mit Kfz)	2 219	1 815	1 797	18	209	195	44	36	115
H	Verkehr u. Lagerei	624	540	533	7	46	38	10	8	20
49	dar. Landverkehr u. Transport in Rohrfernleitungen	305	257	256	1	21	27	5	4	18
53	Post-, Kurier- u. Expressdienste	237	216	215	1	13	8	4	4	-
I	Gastgewerbe	965	710	707	3	21	234	14	32	188
55	dav. Beherbergung	77	57	54	3	2	18	4	-	14
56	Gastronomie	888	653	653	-	19	216	10	32	174
J	Information u. Kommunikation	540	387	378	9	137	16	6	5	5
58	dar. Verlagswesen	24	16	16	-	7	1	-	-	1
61	Telekommunikation	18	13	13	-	2	3	-	-	3
62	E. v. Dienstleistungen der Informationstechnologie	343	246	239	7	89	8	4	3	1
63	Informationsdienstleistungen	112	88	86	2	20	4	2	2	-
K	E.v. Finanz- u. Versicherungsdienstleistungen	608	455	449	6	136	17	12	1	4
66	dar. mit Finanz- u. Versicherungsdienstleistungen verbundene Tätigkeiten	495	379	376	3	105	11	7	-	4
L	Grundstücks- u. Wohnungswesen	293	199	191	8	65	29	7	11	11
M	E.v. freiberuflichen, wissenschaftlichen u. technischen Dienstleistungen	1 034	750	741	9	255	29	11	6	12
70	dar. Verwaltung u. Führung v. Unternehmen u. Betrieben; Unternehmensberatung	240	147	143	4	82	11	5	1	5
73	Werbung u. Marktforschung	289	237	236	1	46	6	2	1	3
N	E.v. sonstigen wirtschaftlichen Dienstleistungen	1 374	1 123	1 119	4	195	56	17	16	23
77	dar. Vermietung v. beweglichen Sachen	105	80	79	1	17	8	1	3	4
78	Vermittlung u. Überlassung v. Arbeitskräften	59	45	45	-	14	-	-	-	-
79	Reisebüros, -veranstalter u. E.v. sonstigen Reservierungsdienstleistungen	46	37	37	-	2	7	2	2	3
81	Gebäudebetreuung; Garten- u. Landschaftsbau	654	546	546	-	85	23	7	7	9
P	Erziehung u. Unterricht	264	208	207	1	48	8	3	2	3
Q	Gesundheits- u. Sozialwesen	204	168	164	4	26	10	4	3	3
R	Kunst, Unterhaltung u. Erholung	278	202	202	-	55	21	4	4	13
O + S	Öffentliche Verwaltung, Verteidigung; Sozialversicherung; E.v. sonstigen Dienstleistungen	1 340	1 058	1 058	-	160	122	17	8	97
A - S	Insgesamt	12 754	9 944	9 845	99	1 764	1 046	215	226	605

¹⁾ Klassifikation der Wirtschaftszweige, Ausgabe 2008 (WZ 2008), Kurzbezeichnung. - ²⁾ Ohne Reisegewerbe.

**Noch: 8. Gewerbeabmeldungen in Bayern 2022 nach Regierungsbezirken
sowie nach Wirtschaftsabschnitten und ausgewählten Wirtschaftsabteilungen**

Nr. der Klassi- fikation ¹⁾	Wirtschaftszweig (H.v. = Herstellung von E.v. = Erbringung von)	Ge- werbe- abmel- dungen insge- samt ²⁾	davon							
			Aufgabe			Fortzug	sonstige Abmeldung			
			ins- gesamt	davon			ins- gesamt	Rechts- form- wechsel	Gesell- schafter- austritt	Erfolge/ Verkauf/ Verpach- tung
				voll- ständige Aufgabe	Um- wand- lung					
Unterfranken										
A	Land- u. Forstwirtschaft, Fischerei	56	43	43	-	7	6	1	-	5
B	Bergbau u. Gewinnung v. Steinen u. Erden	6	5	5	-	1	-	-	-	-
C	Verarbeitendes Gewerbe	607	482	472	10	77	48	19	6	23
10	dar. H.v. Nahrungs- u. Futtermitteln	71	54	53	1	5	12	5	-	7
11	Getränkeherstellung	8	8	8	-	-	-	-	-	-
13	H.v. Textilien	60	56	56	-	4	-	-	-	-
14	H.v. Bekleidung	54	45	45	-	7	2	1	1	-
16	H.v. Holz-, Flecht-, Korb- u. Korkwaren (ohne Möbel)	46	37	35	2	4	5	2	-	3
18	H.v. Druckerzeugnissen; Vervielfältigung v. bespielten Ton-, Bild- u. Datenträgern	36	25	25	-	9	2	2	-	-
25	H.v. Metallerzeugnissen	66	52	50	2	10	4	1	1	2
26	H.v. DV-Geräten, elektron. u. optischen Erzeugnissen	16	14	14	-	1	1	-	-	1
27	H.v. elektrischen Ausrüstungen	6	4	4	-	2	-	-	-	-
28	Maschinenbau	22	17	16	1	4	1	-	-	1
29	H.v. Kraftwagen u. Kraftwagenteilen	2	2	2	-	-	-	-	-	-
31	H.v. Möbeln	17	11	11	-	1	5	1	1	3
D	Energieversorgung	120	73	72	1	17	30	3	4	23
E	Wasserversorgung; Abwasser- u. Abfallentsorgung u. Beseitigung v. Umweltverschmutzungen	13	7	7	-	3	3	3	-	-
F	Baugewerbe	744	573	571	2	128	43	23	6	14
41	dav. Hochbau	34	23	23	-	10	1	-	-	1
42	Tiefbau	10	9	8	1	1	-	-	-	-
43	vorbereitende Baustellenarbeiten, Bauinstallation u. sonstiges Ausbaugewerbe	700	541	540	1	117	42	23	6	13
G	Handel; Instandhaltung u. Reparatur v. Kfz	2 477	1 883	1 861	22	268	326	134	30	162
45	dav. Handel mit Kfz; Instandhaltung u. Reparatur v. Kfz	274	203	202	1	37	34	10	3	21
46	Großhandel (ohne Handel mit Kfz)	432	334	330	4	73	25	8	7	10
47	Einzelhandel (ohne Handel mit Kfz)	1 771	1 346	1 329	17	158	267	116	20	131
H	Verkehr u. Lagerei	299	250	246	4	33	16	5	2	9
49	dar. Landverkehr u. Transport in Rohrfernleitungen	137	109	107	2	18	10	4	1	5
53	Post-, Kurier- u. Expressdienste	115	104	104	-	7	4	1	-	3
I	Gastgewerbe	627	472	470	2	22	133	17	16	100
55	dav. Beherbergung	98	71	70	1	3	24	3	2	19
56	Gastronomie	529	401	400	1	19	109	14	14	81
J	Information u. Kommunikation	378	270	264	6	96	12	8	2	2
58	dar. Verlagswesen	26	18	17	1	8	-	-	-	-
61	Telekommunikation	20	17	17	-	3	-	-	-	-
62	E. v. Dienstleistungen der Informationstechnologie	253	175	172	3	69	9	6	1	2
63	Informationsdienstleistungen	44	30	29	1	13	1	1	-	-
K	E.v. Finanz- u. Versicherungsdienstleistungen	379	243	242	1	124	12	4	4	4
66	dar. mit Finanz- u. Versicherungsdienstleistungen verbundene Tätigkeiten	317	208	208	-	100	9	3	3	3
L	Grundstücks- u. Wohnungswesen	198	139	138	1	39	20	11	3	6
M	E.v. freiberuflichen, wissenschaftlichen u. technischen Dienstleistungen	715	530	520	10	159	26	10	9	7
70	dar. Verwaltung u. Führung v. Unternehmen u. Betrieben; Unternehmensberatung	178	122	117	5	47	9	4	3	2
73	Werbung u. Marktforschung	168	134	131	3	30	4	1	2	1
N	E.v. sonstigen wirtschaftlichen Dienstleistungen	839	647	644	3	155	37	22	7	8
77	dar. Vermietung v. beweglichen Sachen	67	54	53	1	10	3	3	-	-
78	Vermittlung u. Überlassung v. Arbeitskräften	25	22	22	-	3	-	-	-	-
79	Reisebüros, -veranstalter u. E.v. sonstigen Reservierungsdienstleistungen	49	39	39	-	7	3	1	1	1
81	Gebäudebetreuung; Garten- u. Landschaftsbau	384	305	303	2	61	18	10	3	5
P	Erziehung u. Unterricht	191	135	135	-	49	7	4	-	3
Q	Gesundheits- u. Sozialwesen	140	116	114	2	17	7	2	1	4
R	Kunst, Unterhaltung u. Erholung	206	152	152	-	27	27	4	14	9
O + S	Öffentliche Verwaltung, Verteidigung; Sozialversicherung; E.v. sonstigen Dienstleistungen	852	678	677	1	145	29	13	2	14
A - S	Insgesamt	8 847	6 698	6 633	65	1 367	782	283	106	393

¹⁾ Klassifikation der Wirtschaftszweige, Ausgabe 2008 (WZ 2008), Kurzbezeichnung. - ²⁾ Ohne Reisegewerbe.

**Noch: 8. Gewerbeabmeldungen in Bayern 2022 nach Regierungsbezirken
sowie nach Wirtschaftsabschnitten und ausgewählten Wirtschaftsabteilungen**

Nr. der Klassifikation ¹⁾	Wirtschaftszweig (H.v. = Herstellung von E.v. = Erbringung von)	Ge- werbe- abmel- dungen insge- samt ²⁾	davon							
			Aufgabe			Fortzug	sonstige Abmeldung			
			ins- gesamt	davon			ins- gesamt	Rechts- form- wechsel	Gesell- schafter- austritt	Erbfolge/ Verkauf/ Verpach- tung
				voll- ständige Aufgabe	Um- wand- lung					
Schwaben										
A	Land- u. Forstwirtschaft, Fischerei	157	109	108	1	32	16	4	10	2
B	Bergbau u. Gewinnung v. Steinen u. Erden	-	-	-	-	-	-	-	-	-
C	Verarbeitendes Gewerbe	892	682	669	13	134	76	30	13	33
10	dar. H.v. Nahrungs- u. Futtermitteln	110	82	82	-	8	20	3	-	17
11	Getränkeherstellung	10	5	5	-	2	3	-	3	-
13	H.v. Textilien	66	57	57	-	7	2	2	-	-
14	H.v. Bekleidung	85	73	73	-	12	-	-	-	-
16	H.v. Holz-, Flecht-, Korb- u. Korkwaren (ohne Möbel)	48	38	37	1	4	6	3	1	2
18	H.v. Druckerzeugnissen; Vervielfältigung v. bespielten Ton-, Bild- u. Datenträgern	61	48	46	2	11	2	-	1	1
25	H.v. Metallerzeugnissen	80	58	58	-	12	10	6	1	3
26	H.v. DV-Geräten, elektron. u. optischen Erzeugnissen	26	18	15	3	5	3	1	2	-
27	H.v. elektrischen Ausrüstungen	9	6	6	-	2	1	-	-	1
28	Maschinenbau	39	28	27	1	8	3	1	-	2
29	H.v. Kraftwagen u. Kraftwagenteilen	8	3	3	-	4	1	1	-	-
31	H.v. Möbeln	31	21	21	-	6	4	2	-	2
D	Energieversorgung	185	122	120	2	15	48	5	14	29
E	Wasserversorgung; Abwasser- u. Abfallentsorgung u. Beseitigung v. Umweltverschmutzungen	19	16	15	1	3	-	-	-	-
F	Baugewerbe	1 330	978	975	3	200	152	52	72	28
41	dav. Hochbau	57	37	37	-	10	10	4	5	1
42	Tiefbau	31	28	28	-	3	-	-	-	-
43	vorbereitende Baustellenarbeiten, Bauinstallation u. sonstiges Ausbaugewerbe	1 242	913	910	3	187	142	48	67	27
G	Handel; Instandhaltung u. Reparatur v. Kfz	3 715	2 953	2 924	29	462	300	100	41	159
45	dav. Handel mit Kfz; Instandhaltung u. Reparatur v. Kfz	470	348	342	6	84	38	14	2	22
46	Großhandel (ohne Handel mit Kfz)	695	551	548	3	101	43	21	6	16
47	Einzelhandel (ohne Handel mit Kfz)	2 550	2 054	2 034	20	277	219	65	33	121
H	Verkehr u. Lagerei	629	510	504	6	68	51	11	11	29
49	dar. Landverkehr u. Transport in Rohrfernleitungen	346	268	265	3	42	36	4	9	23
53	Post-, Kurier- u. Expressdienste	210	191	190	1	13	6	3	1	2
I	Gastgewerbe	968	735	731	4	23	210	27	28	155
55	dav. Beherbergung	164	125	124	1	3	36	7	3	26
56	Gastronomie	804	610	607	3	20	174	20	25	129
J	Information u. Kommunikation	574	397	390	7	142	35	20	7	8
58	dar. Verlagswesen	47	38	37	1	5	4	1	3	-
61	Telekommunikation	16	9	9	-	4	3	-	-	3
62	E. v. Dienstleistungen der Informationstechnologie	387	261	257	4	103	23	15	4	4
63	Informationsdienstleistungen	65	51	49	2	12	2	2	-	-
K	E.v. Finanz- u. Versicherungsdienstleistungen	560	425	393	32	120	15	5	5	5
66	dar. mit Finanz- u. Versicherungsdienstleistungen verbundene Tätigkeiten	459	343	342	1	103	13	4	5	4
L	Grundstücks- u. Wohnungswesen	333	235	227	8	73	25	11	9	5
M	E.v. freiberuflichen, wissenschaftlichen u. technischen Dienstleistungen	1 163	826	820	6	280	57	31	18	8
70	dar. Verwaltung u. Führung v. Unternehmen u. Betrieben; Unternehmensberatung	273	186	182	4	75	12	8	2	2
73	Werbung u. Marktforschung	283	219	219	-	51	13	7	4	2
N	E.v. sonstigen wirtschaftlichen Dienstleistungen	1 487	1 178	1 171	7	245	64	28	21	15
77	dar. Vermietung v. beweglichen Sachen	136	111	110	1	14	11	3	5	3
78	Vermittlung u. Überlassung v. Arbeitskräften	53	42	40	2	8	3	1	2	-
79	Reisebüros, -veranstalter u. E.v. sonstigen Reservierungsdienstleistungen	57	42	42	-	10	5	3	-	2
81	Gebäudebetreuung; Garten- u. Landschaftsbau	735	577	573	4	124	34	17	8	9
P	Erziehung u. Unterricht	309	227	227	-	63	19	5	4	10
Q	Gesundheits- u. Sozialwesen	291	233	230	3	46	12	3	4	5
R	Kunst, Unterhaltung u. Erholung	312	214	211	3	60	38	8	17	13
O + S	Öffentliche Verwaltung, Verteidigung; Sozialversicherung; E.v. sonstigen Dienstleistungen	1 414	1 111	1 108	3	217	86	19	27	40
A - S	Insgesamt	14 338	10 951	10 823	128	2 183	1 204	359	301	544

¹⁾ Klassifikation der Wirtschaftszweige, Ausgabe 2008 (WZ 2008), Kurzbezeichnung. - ²⁾ Ohne Reisegewerbe.

9. Gewerbebeanmeldungen in Bayern 2022 in

Schl.- Nr.	Gebiet	Gewerbebean- meldungen insgesamt ¹⁾	davon						
			Land- und Forst- wirtschaft, Fischerei	Bergbau und Gewinnung von Steinen und Erden	Verarbei- tendes Gewerbe	Energie- versor- gung	Wasser- versorgung; Abwasser- und Abfall- entsorgung und Besei- tigung von Umweltver- schmutzungen	Bau- gewerbe	Handel; Instand- haltung und Reparatur von Kfz
			A	B	C	D	E	F	G
Zusammenstellung nach Regierungsbezirken									
1	Oberbayern	42 671	349	18	2 279	1 042	46	3 785	8 267
2	Niederbayern	10 546	210	6	778	437	13	994	2 381
3	Oberpfalz	8 656	104	2	672	349	13	670	2 167
4	Oberfranken	7 676	105	5	530	293	7	493	1 800
5	Mittelfranken	15 159	95	7	871	342	12	1 460	3 302
6	Unterfranken	10 983	106	1	748	371	15	846	2 727
7	Schwaben	17 620	196	2	1 104	457	22	1 504	4 134
	Bayern	113 311	1 165	41	6 982	3 291	128	9 752	24 778
	Kreisfreie Städte	31 216	50	1	1 251	312	21	2 586	6 713
	dar. Großstädte ²⁾	22 352	31	1	835	204	14	1 948	4 620
	Landkreise	82 095	1 115	40	5 731	2 979	107	7 166	18 065

¹⁾ Ohne Reisegewerbe. - ²⁾ München, Nürnberg, Augsburg, Regensburg, Ingolstadt, Würzburg, Fürth, Erlangen.

Ausführliche Ergebnisse zur Statistik der Gewerbeanzeigen
in regionaler Gliederung werden in der Datenbank GENESIS-Online veröffentlicht.

Diese sind über den Aufruf

<https://www.statistikdaten.bayern.de/genesis/online?operation=statistic&code=52311>

zu erreichen.

regionaler Gliederung

noch: davon											Schl.- Nr.
Verkehr und Lagerei	Gast- gewerbe	Infor- mation und Kommuni- kation	Erbringung von Finanz- und Versiche- rungs- dienst- leistungen	Grund- stücks- und Woh- nungs- wesen	Erbringung von frei- beruflichen, wissen- schaftlichen und technischen Dienst- leistungen	Erbringung von sonstigen wirtschaft- lichen Dienst- leistungen	Erziehung und Unterricht	Gesund- heits- und Sozial- wesen	Kunst, Unter- haltung und Erholung	Öffentliche Verwaltung, Verteidigung; Sozialver- sicherung; Erbringung von sonstigen Dienst- leistungen	
H	I	J	K	L	M	N	P	Q	R	O + S	

Zusammenstellung nach Regierungsbezirken

1 281	2 299	2 365	1 799	1 421	4 991	5 607	1 417	926	973	3 806	1
270	596	402	307	332	954	1 300	248	232	246	840	2
184	462	386	329	196	793	986	247	179	182	735	3
159	595	334	288	194	751	804	221	171	209	717	4
508	968	782	608	426	1 439	1 685	469	350	371	1 464	5
272	661	498	453	265	998	1 128	343	236	271	1 044	6
462	1 050	775	613	478	1 593	2 023	543	411	459	1 794	7
3 136	6 631	5 542	4 397	3 312	11 519	13 533	3 488	2 505	2 711	10 400	
1 147	2 371	1 902	1 122	775	3 740	3 891	1 084	525	746	2 979	
911	1 654	1 476	776	504	2 831	2 891	786	343	522	2 005	
1 989	4 260	3 640	3 275	2 537	7 779	9 642	2 404	1 980	1 965	7 421	

Aktuelle
Veröffentlichungen
unter
q.bayern.de/produkte




Statistisches Jahrbuch für Bayern

Das **Statistische Jahrbuch** für Bayern ist das Standardwerk der amtlichen Statistik in Bayern seit 1894. Darin zusammengestellt sind jährlich aktuelle Statistikdaten über Land, Leben, Leute, Politik, Wissenschaft und Wirtschaft in Bayern.

Auf über 700 Seiten enthält es die wichtigsten Ergebnisse aller amtlichen

Statistiken – in Form von Tabellen, Graphiken oder Karten – zum Teil mit langjährigen Vergleichsdaten und Zeitreihen.

Ebenso enthalten sind ausgewählte Strukturdaten für Regierungsbezirke, kreisfreie Städte und Landkreise sowie Regionen Bayerns, für Bund und Länder sowie die EU-Mitgliedstaaten.



Die bisherigen Auswirkungen der Corona-Pandemie sind in ausgewählten Sonderstatistiken dargestellt.

Preise
Buch 39,00 €
Buch + DVD 46,00 €
PDF (DVD oder Datei)
12,00 €

Bayern Daten

Die **Bayern Daten** sind ein Auszug aus dem Statistischen Jahrbuch und enthalten auf über 30 Seiten die wichtigsten bayerischen Strukturdaten aus

Wirtschaft, Gesellschaft und Politik in Tabellen und Graphiken.

Heft und Datei kostenlos

Bayerisches Landesamt für Statistik – Vertrieb, Nürnberger Straße 95, 90762 Fürth
Telefon 0911 98208-6311 | Telefax 0911 98208-96638 | vertrieb@statistik.bayern.de