



Statistische Berichte

Kennziffer
D 1 2 j
2014

Gewerbeanzeigen in Bayern 2014



Publikationsservice

Das Bayerische Landesamt für Statistik veröffentlicht jährlich über 400 Publikationen. Mit ihnen wird vor allem die informationelle Grundversorgung der Bevölkerung mit statistischen Daten gesichert.

Kostenlos

ist der Download der meisten Veröffentlichungen, z.B. von Statistischen Berichten (PDF- oder Excel-Format).

Kostenpflichtig

sind alle Printversionen (auch von Statistischen Berichten), Datenträger und ausgewählte Dateien (z.B. Verzeichnisse, Beiträge, Jahrbuch).

Newsletter Veröffentlichungen

Die Themenbereiche können individuell ausgewählt werden. Über Neuerscheinungen wird aktuell informiert.

Webshop

 Alle Veröffentlichungen sind im Internet verfügbar unter www.statistik.bayern.de/veroeffentlichungen

Impressum

Statistische Berichte

bieten in tabellarischer Form neuestes Zahlenmaterial der jeweiligen Erhebung. Dieses wird, soweit erforderlich, methodisch erläutert und kurz kommentiert.

Herausgeber, Druck und Vertrieb

Bayerisches Landesamt für Statistik
St.-Martin-Str. 47
81541 München

Vertrieb

E-Mail vertrieb@statistik.bayern.de
Telefon 089 2119-3205
Telefax 089 2119-3457

Auskunftsdienst

E-Mail info@statistik.bayern.de
Telefon 089 2119-3218
Telefax 089 2119-13580

© Bayerisches Landesamt für Statistik,
München 2015

Vervielfältigung und Verbreitung, auch auszugsweise, mit Quellenangabe gestattet.

Zeichenerklärung

- 0 mehr als nichts, aber weniger als die Hälfte der kleinsten in der Tabelle nachgewiesenen Einheit
- nichts vorhanden
- / keine Angabe, da Zahl nicht sicher genug
- Zahlenwert unbekannt, geheimzuhalten oder nicht rechenbar
- ... Angabe fällt später an
- x Tabellenfach gesperrt, da Aussage nicht sinnvoll
- () Nachweis unter dem Vorbehalt, dass der Zahlenwert erhebliche Fehler aufweisen kann
- p vorläufiges Ergebnis
- r berichtigtes Ergebnis
- s geschätztes Ergebnis
- D Durchschnitt
- ≙ entspricht

Auf- und Abrundungen

Im Allgemeinen ist ohne Rücksicht auf die Endsummen auf- bzw. abgerundet worden. Deshalb können sich bei der Summierung von Einzelangaben geringfügige Abweichungen zu den ausgewiesenen Endsummen ergeben. Bei der Aufgliederung der Gesamtheit in Prozent kann die Summe der Einzelwerte wegen Rundens vom Wert 100 % abweichen. Eine Abstimmung auf 100 % erfolgt im Allgemeinen nicht.

Inhaltsverzeichnis

Vorbemerkungen	4
Abbildungen	
Abb. 1 Gewerbeanmeldungen und -abmeldungen sowie Neugründungen und vollständige Aufgaben in Bayern seit 1993	6
Abb. 2 Neugründungen und vollständige Aufgaben in Bayern 2014 je 1 000 Einwohner	6
Abb. 3 Gewerbeanmeldungen und Neugründungen in Bayern 2014 nach Wirtschaftsabschnitten	7
Abb. 4 Neugründungen in Bayern 2014 nach der Rechtsform	7
Tabellen	
1. Gewerbeanmeldungen und -abmeldungen in Bayern seit 2007	8
2. Gewerbeanmeldungen und -abmeldungen in Bayern 2014 nach Art der Niederlassung und Rechtsform	9
3. Gewerbeanmeldungen in Bayern 2014 nach Wirtschaftsabschnitten und ausgewählten Wirtschaftsabteilungen	10
4. Gewerbeabmeldungen in Bayern 2014 nach Wirtschaftsabschnitten und ausgewählten Wirtschaftsabteilungen	11
5. Gewerbeanmeldungen in Bayern 2014 nach Wirtschaftsabschnitten sowie nach Art der Niederlassung und Rechtsform	12
6. Gewerbeabmeldungen in Bayern 2014 nach Wirtschaftsabschnitten sowie nach Art der Niederlassung und Rechtsform	14
7. Gewerbeanmeldungen in Bayern 2014 nach Regierungsbezirken sowie nach Wirtschaftsabschnitten und ausgewählten Wirtschaftsabteilungen	16
8. Gewerbeabmeldungen in Bayern 2014 nach Regierungsbezirken sowie nach Wirtschaftsabschnitten und ausgewählten Wirtschaftsabteilungen	23
9. Gewerbeanmeldungen in Bayern 2014 nach Wirtschaftsabschnitten und Kreisen	30
10. Gewerbeabmeldungen in Bayern 2014 nach Wirtschaftsabschnitten und Kreisen	38
11. Gewerbeanmeldungen und -abmeldungen in Bayern 2014 nach Kreisen	46

Vorbemerkungen

Die Gewerbeanzeigenstatistik wird seit 1996 bundeseinheitlich durchgeführt. Sie informiert über das Gewerbeldegeschehen u.a. nach Rechtsformen, Wirtschaftszweigen sowie nach der Staatsangehörigkeit der Gewerbetreibenden. Ab Januar 2003 erlaubt eine Änderung der Gewerbeordnung zusätzliche Fragestellungen und detailliertere Antwortmöglichkeiten, die insbesondere eine genauere Darstellung des Gründungs- und Stilllegungsgeschehens ermöglichen.

Rechtsgrundlage

Rechtsgrundlage für eine bundeseinheitliche Auswertung der Gewerbeanzeigen ist die Gewerbeordnung (§ 14) in der Fassung der Bekanntmachung vom 22. Februar 1999 (BGBl I S. 202), in Verbindung mit dem Gesetz über die Statistik für Bundeszwecke (Bundesstatistikgesetz – BStatG) vom 22. Januar 1987 (BGBl I S. 462, 565), jeweils in der aktuellen Fassung.

Berichtskreis

Die Auskunftspflicht betrifft den Gewerbetreibenden (d.h. die das Gewerbe ausübende natürliche oder juristische Person), der nach § 14 der Gewerbeordnung (GewO) jedes stehende Gewerbe oder den Betrieb einer Zweigniederlassung oder einer unselbständigen Zweigstelle beim örtlich zuständigen Gewerbeamt anzeigen muss. Dieser Anzeigepflicht ist mit drei verschiedenen Formularen nachzukommen, unterschieden nach Anmeldung, Ummeldung oder Abmeldung. Statistisch ausgewertet werden die Kopien dieser Anzeigen, die den Statistischen Landesämtern monatlich von den Gewerbeämtern übermittelt werden.

Als Gewerbe gilt jede erlaubte selbstständige Tätigkeit, die auf Dauer angelegt ist und mit der Absicht der Gewinnerzielung betrieben wird. Die Tätigkeiten, die der Gewerbeordnung unterliegen, regelt § 6 GewO. Ausgenommen von der Anzeigepflicht sind die so genannten Urproduktionen (Land- und Forstwirtschaft, Fischerei, Garten- und Weinbau sowie Bergbau), die freien Berufe (z.B. Ärzte, Rechtsanwälte, Notare, Wirtschaftsprüfer, wissenschaftliche und künstlerische oder schriftstellerische Tätigkeiten), Versicherungsunternehmen und die Verwaltung eigenen Vermögens. Wird aber eine dieser nichtgewerblichen Tätigkeiten in Verbindung mit einer Gewerbetätigkeit ausgeübt, kommen die allgemeinen Bestimmungen der GewO zur Anwendung.

Hinweise

Mit Einführung des „Ersten Gesetzes zum Abbau bürokratischer Hemmnisse insbesondere in der mittelständischen Wirtschaft“ vom 22. August 2006 (BGBl I S. 1970) wurde die Auswertung der Gewerbeummeldungen ab Berichtsmontat September 2006 eingestellt.

Bei der Interpretation der Ergebnisse ist zu beachten, dass nicht in jedem Fall einer Gewerbeanmeldung auch die tatsächliche Ausübung des Gewerbes folgt. Auch Übernahmen und örtliche Verlagerungen bestehender Betriebe werden als Anmeldungen gezählt, ebenso wie z.B. der Gesellschaftereintritt. Somit sind Gewerbeanmeldungen nur zum Teil mit Neuerrichtungen oder Existenzgründungen gleichzusetzen. Hinsichtlich der Gewerbeabmeldungen ist zu beachten, dass nicht alle Abmeldungen sofort nach der Einstellung der wirtschaftlichen Tätigkeit erfolgen. Die Abmeldungen sind damit in der Regel untererfasst.

Soweit Meldungen der Gewerbeämter im Statistischen Landesamt verspätet eingehen (aus organisatorischen und/oder technischen Gründen), sind diese nicht verloren, sondern fließen in das Statistikergebnis des nächstmöglichen Berichtsmonats ein. Dies führt ggf. zwar zu einer eingeschränkten Vergleichbarkeit entsprechender Kreisergebnisse; da es sich allerdings um Ausnahmefälle handelt, wird bei der Ergebnisdarstellung auf explizite Hinweise verzichtet.

Definitionen

Gewerbeanmeldung: Gründe für eine Anmeldung sind

- die Neuerrichtung eines Betriebes durch Neugründung oder Umwandlung (z.B. Verschmelzung, Spaltung)
- der Zuzug eines Betriebes aus einer anderen Gemeinde (auch innerhalb des Zuständigkeitsbereiches eines Landratsamts)
- die Übernahme eines bereits bestehenden Betriebes durch Rechtsformwechsel, Gesellschaftereintritt oder Erbfolge/Kauf/Pacht.

Neuerrichtung: Zur Neuerrichtung zählen die erstmalige Anmeldung eines Gewerbebetriebes als Hauptniederlassung, Zweigniederlassung oder unselbständige Zweigstelle (= Betriebsgründung), die Anmeldung als Neuerrichtung eines Kleingewerbetreibenden bzw. einer Nebentätigkeit (= sonstige Neugründung) sowie Gründungen nach dem Umwandlungsgesetz.

Betriebsgründung: Neugründungen von Betrieben als Hauptniederlassungen, Zweigniederlassungen oder unselbständige Zweigstellen durch juristische Personen, Personengesellschaften oder natürliche Personen (Einzelunternehmer). Bei einer natürlichen Person, die eine Hauptniederlassung anmeldet, ist Voraussetzung, dass sie entweder in das Handelsregister eingetragen ist oder aber eine Handwerkskarte besitzt oder mindestens einen Arbeitnehmer beschäftigt. Bei den Betriebsgründungen kann eine größere wirtschaftliche Bedeutung vermutet werden.

Hauptniederlassung: Mittelpunkt des Geschäftsverkehrs eines Betriebes, der sich bei Personengesellschaften und juristischen Personen am Sitz des Unternehmens befindet. Er kann auch in der Wohnung des Gewerbetreibenden liegen.

Zweigniederlassung: Betrieb mit selbständiger Organisation, selbständigen Betriebsmitteln und gesonderter Buchführung, dessen Leiter Geschäfte selbständig abzuschließen und durchzuführen befugt sind.

Unselbständige Zweigstelle: Feste örtliche Anlagen oder Einrichtungen, die der Ausübung eines stehenden Gewerbes dienen (z.B. Auslieferungslager), jedoch nicht die Bedingungen der Zweigniederlassung erfüllen.

Sonstige Neugründung: Neugründungen im Nebenerwerb und Neugründungen von Hauptniederlassungen durch Kleingewerbetreibende, die nach Art und Weise keinen in kaufmännischer Weise eingerichteten Geschäftsbetrieb erfordern. Der Kleingewerbetreibende ist nicht im Handelsregister eingetragen, besitzt keine Handwerkskarte und beschäftigt keine Arbeitnehmer.

Umwandlung: Die Umwandlung nach dem Umwandlungsgesetz umfasst

- die Verschmelzung mehrerer Unternehmen zu einem Unternehmen (der übertragende Rechtsträger erlischt)
- die Aufspaltung eines Unternehmens in mehrere Unternehmen (Umkehrung der Verschmelzung) sowie
- die Aufspaltung oder Ausgliederung von Unternehmensteilen mit dem Ziel der Neugründung (der abspaltende Rechtsträger bleibt bestehen).

Nicht zu den Umwandlungen zählen Rechtsformwechsel, bei denen der neue und der alte Rechtsträger identisch sind.

Zuzug: Verlagerung eines bereits bestehenden Betriebes aus dem Bereich einer anderen Gewerbemeldebehörde.

Übernahme: Zusammengefasst sind hier die Meldegründe Kauf oder Pacht eines Unternehmens, der Eintritt der Erbfolge, Rechtsformänderungen sowie Gesellschaftereintritte.

Personengesellschaft: Hier sind alle geschäftsführungsberechtigten Gesellschafter die Gewerbetreibenden, nicht dagegen die Personengesellschaft als solche, weil diese keine eigene Rechtspersönlichkeit besitzt. Zu den Personengesellschaften zählen die Gesellschaft des bürgerlichen Rechts (GbR bzw. BGB-Gesellschaft), die offene Handelsgesellschaft (OHG) sowie die Kommanditgesellschaft (KG).

Juristische Person: Hierbei handelt es sich beispielsweise um eine Gesellschaft mit beschränkter Haftung (GmbH), eine Aktiengesellschaft (AG), eine eingetragene Genossenschaft (eG) oder einen eingetragenen Verein (eV).

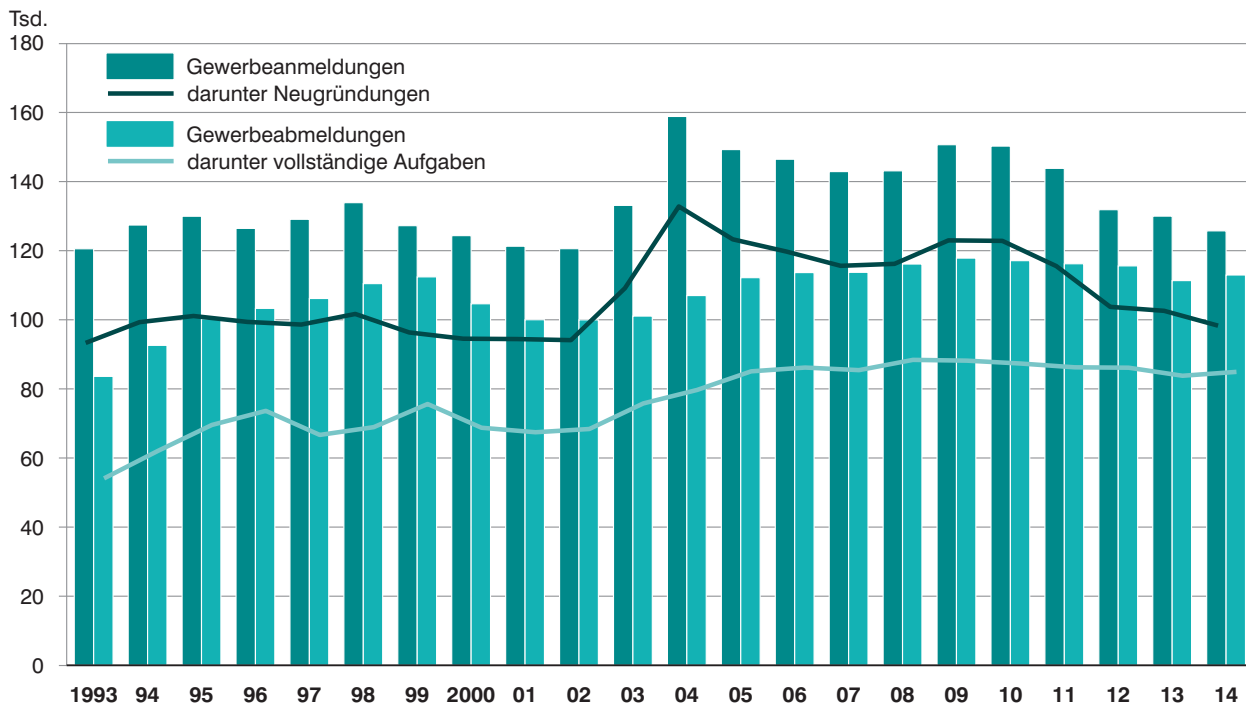
Gewerbeabmeldung: Gründe für eine Abmeldung sind

- die Aufgabe eines Betriebes durch vollständige Aufgabe oder Umwandlung (z.B. Verschmelzung, Spaltung)
- der Fortzug eines Betriebes in eine andere Gemeinde (auch innerhalb des Zuständigkeitsbereichs eines Landratsamts)
- die Übergabe eines weiterhin bestehenden Betriebes durch Rechtsformwechsel, Gesellschafteraustritt oder Erbfolge/Verkauf/Verpachtung.

Wirtschaftszweigsystematik

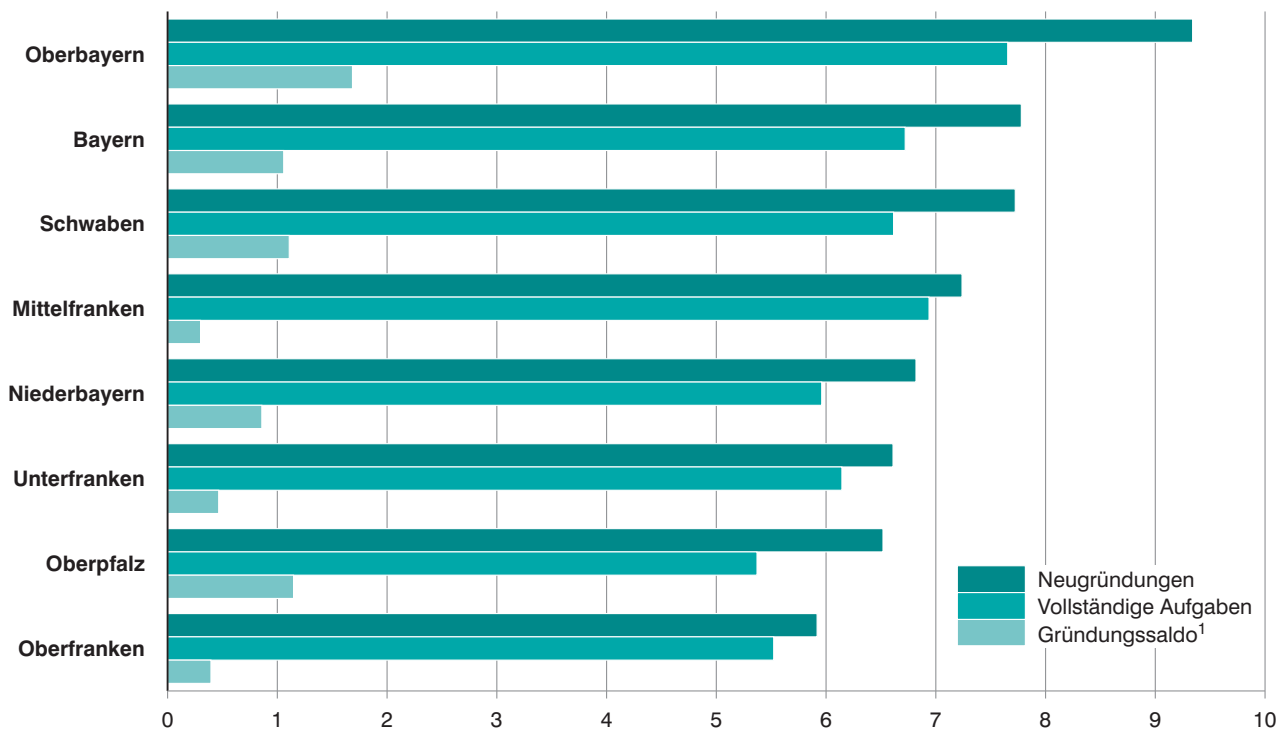
Die Ergebnisse der Gewerbeanzeigenstatistik werden seit Anfang 2008 nach der Klassifikation der Wirtschaftszweige, Ausgabe 2008 (WZ 2008) dargestellt.

Abb. 1
Gewerbebeanmeldungen und -abmeldungen sowie Neugründungen und vollständige Aufgaben* in Bayern seit 1993



* Ohne Automatenaufsteller und Reisegewerbe.

Abb. 2
Neugründungen und vollständige Aufgaben* in Bayern 2014
 je 1 000 Einwohner (Einwohnerzahl am 30. Juni 2014)



* Ohne Automatenaufsteller und Reisegewerbe.
 1 Differenz zwischen Neugründungen und vollständigen Aufgaben.

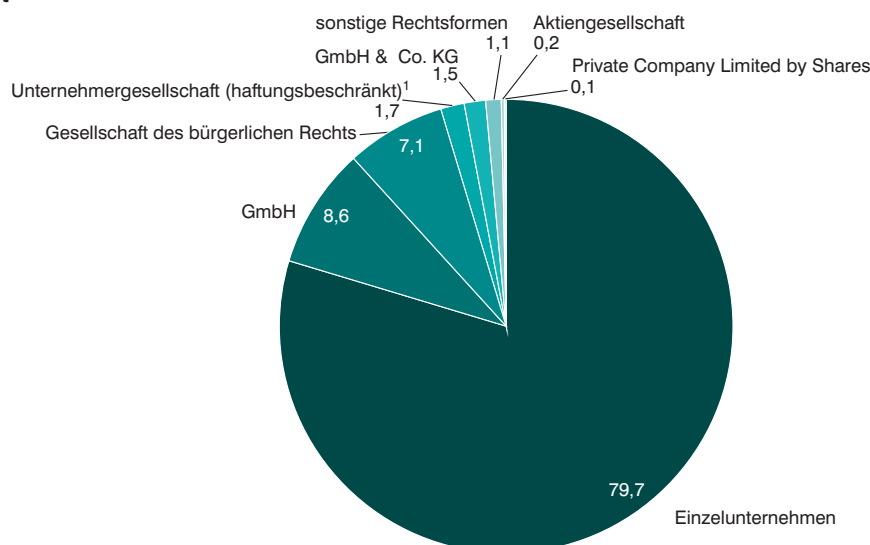
Abb. 3
Gewerbeanmeldungen und Neugründungen* in Bayern 2014 nach Wirtschaftsabschnitten**



* Ohne Automatenaufsteller und Reisegewerbe.

** Klassifikation der Wirtschaftszweige, Ausgabe 2008 (WZ 2008), Kurzbezeichnung.

Abb. 4
Neugründungen* in Bayern 2014 nach der Rechtsform
 In Prozent



* Ohne Automatenaufsteller und Reisegewerbe.

¹ Der Ergebnismachweis für haftungsbeschränkte Unternehmersgesellschaften ist seit 2009 möglich.

1. Gewerbebeanmeldungen und -abmeldungen in Bayern seit 2007

Jahr / Monat	Gewerbebeanmeldungen ¹⁾				Gewerbeabmeldungen ¹⁾			
	ins- gesamt	und zwar			ins- gesamt	und zwar		
		Neuerrichtung	Neugründung	Betriebs- gründung		Aufgabe	vollständige Aufgabe	Betriebs- aufgabe
Anzahl								
2007	142 885	116 532	115 618	24 167	113 734	86 242	85 426	17 800
2008	143 103	116 871	116 189	24 411	116 132	89 136	88 397	19 269
2009	150 666	123 913	122 981	26 794	117 850	89 163	88 172	20 049
2010	150 264	123 398	122 834	27 017	117 107	88 067	87 335	19 804
2011	143 823	116 008	115 538	26 231	116 208	86 920	86 243	19 038
2012	131 857	104 118	103 739	24 186	115 593	86 725	86 131	19 578
2013	129 998	103 022	102 591	22 179	111 336	84 390	83 799	18 359
2014	125 730	98 794	98 298	20 798	112 958	85 606	84 926	17 228
2013 Januar	13 673	10 368	10 317	2 426	13 105	9 830	9 776	2 138
Februar	10 273	8 112	8 091	1 785	9 491	7 289	7 244	1 735
März	11 249	9 013	8 991	1 885	9 002	6 850	6 822	1 555
April	11 722	9 337	9 323	1 940	8 711	6 415	6 383	1 355
Mai	10 373	8 323	8 286	1 712	8 073	6 120	6 075	1 303
Juni	10 123	8 067	8 041	1 800	8 288	6 220	6 183	1 342
Juli	12 461	9 985	9 948	2 374	10 013	7 591	7 546	1 896
August	10 430	8 298	8 270	1 725	8 136	6 118	6 076	1 267
September	11 009	8 884	8 858	1 726	8 370	6 246	6 186	1 367
Oktober	11 613	9 361	9 260	1 898	9 277	6 936	6 826	1 426
November	9 531	7 585	7 540	1 601	8 497	6 441	6 376	1 305
Dezember	7 541	5 689	5 666	1 307	10 373	8 334	8 306	1 670
2014 Januar	14 919	11 210	11 159	2 457	15 467	11 770	11 696	2 463
Februar	11 070	8 781	8 736	1 963	9 556	7 262	7 216	1 540
März	11 292	8 960	8 944	1 911	9 152	6 885	6 849	1 476
April	10 603	8 492	8 458	1 853	8 383	6 236	6 195	1 281
Mai	10 060	8 034	7 969	1 636	8 021	5 847	5 771	1 283
Juni	9 373	7 341	7 321	1 518	7 740	5 766	5 740	1 242
Juli	10 474	8 358	8 312	1 654	9 001	6 754	6 712	1 319
August	9 471	7 527	7 481	1 537	7 838	5 820	5 769	1 130
September	10 105	7 964	7 925	1 574	8 324	6 307	6 228	1 197
Oktober	10 575	8 420	8 338	1 626	9 053	6 791	6 679	1 249
November	9 685	7 629	7 592	1 697	9 049	6 965	6 898	1 403
Dezember	8 103	6 078	6 063	1 372	11 374	9 203	9 173	1 645
Veränderungen in % gegenüber dem Vorjahr								
2007	-2,4	-3,3	-3,4	-3,1	0,1	-0,8	-0,9	-3,1
2008	0,2	0,3	0,5	1,0	2,1	3,4	3,5	8,3
2009	5,3	6,0	5,8	9,8	1,5	0,0	-0,3	4,0
2010	-0,3	-0,4	-0,1	0,8	-0,6	-1,2	-0,9	-1,2
2011	-4,3	-6,0	-5,9	-2,9	-0,8	-1,3	-1,3	-3,9
2012	-8,3	-10,2	-10,2	-7,8	-0,5	-0,2	-0,1	2,8
2013	-1,4	-1,1	-1,1	-8,3	-3,7	-2,7	-2,7	-6,2
2014	-3,3	-4,1	-4,2	-6,2	1,5	1,4	1,3	-6,2
2014 Januar	9,1	8,1	8,2	1,3	18,0	19,7	19,6	15,2
Februar	7,8	8,2	8,0	10,0	0,7	-0,4	-0,4	-11,2
März	0,4	-0,6	-0,5	1,4	1,7	0,5	0,4	-5,1
April	-9,5	-9,1	-9,3	-4,5	-3,8	-2,8	-2,9	-5,5
Mai	-3,0	-3,5	-3,8	-4,4	-0,6	-4,5	-5,0	-1,5
Juni	-7,4	-9,0	-9,0	-15,7	-6,6	-7,3	-7,2	-7,5
Juli	-15,9	-16,3	-16,4	-30,3	-10,1	-11,0	-11,1	-30,4
August	-9,2	-9,3	-9,5	-10,9	-3,7	-4,9	-5,1	-10,8
September	-8,2	-10,4	-10,5	-8,8	-0,5	1,0	0,7	-12,4
Oktober	-8,9	-10,1	-10,0	-14,3	-2,4	-2,1	-2,2	-12,4
November	1,6	0,6	0,7	6,0	6,5	8,1	8,2	7,5
Dezember	7,5	6,8	7,0	5,0	9,7	10,4	10,4	-1,5

¹⁾ Ohne Automatenaufsteller und Reisegewerbe.

2. Gewerbebeanmeldungen und -abmeldungen in Bayern 2014 nach Art der Niederlassung und Rechtsform

Lfd. Nr.	Art der Niederlassung Rechtsform Geschlecht Staatsangehörigkeit	Gewerbebeanmeldungen ¹⁾		Gewerbeabmeldungen ¹⁾	
		insgesamt	darunter Neugründung	insgesamt	darunter vollständige Aufgabe
1	Insgesamt	125 730	98 298	112 958	84 926
Davon nach der Art der Niederlassung					
2	Hauptniederlassung	118 676	92 927	106 659	80 410
3	Zweigniederlassung	2 007	1 499	1 931	1 373
4	Unselbständige Zweigstelle	5 047	3 872	4 368	3 143
Davon nach der Rechtsform des Unternehmens					
5	Einzelunternehmen	95 816	78 300	89 408	72 112
6	Offene Handelsgesellschaft	503	263	630	273
7	Kommanditgesellschaft	611	377	366	217
8	Gesellschaft mit beschränkter Haftung & Co. KG	2 416	1 499	1 668	884
9	Gesellschaft des bürgerlichen Rechts	10 650	6 967	10 016	4 770
10	Aktiengesellschaft	378	217	417	235
11	Gesellschaft mit beschränkter Haftung	14 570	10 110	9 782	5 943
12	dar. Unternehmergesell. (haftungsbeschränkt) ²⁾ ...	2 075	1 658	1 095	769
13	Private Company Limited by Shares	165	121	213	167
14	Genossenschaft	37	24	36	29
15	Eingetragener Verein	181	137	103	76
16	Sonstige Rechtsformen	403	283	319	220
Darunter Einzelunternehmen nach dem Geschlecht des Inhabers					
17	Männlich	60 608	48 954	58 965	47 271
18	Weiblich	35 208	29 346	30 443	24 841
Darunter Einzelunternehmen nach ausgewählter Staatsangehörigkeit des Inhabers					
19	Deutschland	72 705	58 760	67 398	53 106
20	Rumänien	3 856	3 457	4 520	4 136
21	Polen	3 208	2 715	2 694	2 258
22	Türkei	2 398	1 960	2 210	1 855
23	Kroatien	1 903	1 707	1 147	970
24	Bulgarien	1 446	1 278	2 289	2 142
25	Ungarn	1 419	1 185	1 255	1 063
26	Italien	1 286	967	1 237	1 003
27	Österreich	900	705	928	737
28	Griechenland	769	547	698	571
29	Kosovo	532	462	330	271
30	Serbien	425	359	402	351
31	Bosnien-Herzegowina	344	297	314	273
32	Vietnam	324	233	234	176
33	Slowakei	265	234	214	182
34	Tschechische Republik	265	225	233	196
35	Russland	247	220	178	155
36	Irak	207	176	165	146
37	Vereinigte Staaten, auch USA	201	170	152	126
38	Thailand	186	161	127	109
39	Ukraine	176	156	168	149
40	EU-Staaten ³⁾	16 387	13 953	16 194	14 109

¹⁾ Ohne Automatenaufsteller und Reisegewerbe. - ²⁾ Der Ergebnismittelwert für haftungsbeschränkte Unternehmergesellschaften ist seit 2009 möglich.-

³⁾ Ohne Deutschland.

3. Gewerbeanmeldungen in Bayern 2014 nach Wirtschaftsabschnitten und ausgewählten Wirtschaftsabteilungen

Nr. der Klassifikation ¹⁾	Wirtschaftszweig (H.v. = Herstellung von E.v. = Erbringung von)	Gewerbeanmeldungen insgesamt ²⁾	davon							
			Neuerrichtung			Zuzug	Übernahme			
			insgesamt	Neugründung	Umwandlung		insgesamt	Rechtsformwechsel	Gesellschaftereintritt	Erbfolge/Kauf/Pacht
A	Land- u. Forstwirtschaft, Fischerei	1 336	1 049	1 046	3	150	137	16	99	22
B	Bergbau u. Gewinnung v. Steinen u. Erden	84	65	61	4	8	11	3	1	7
C	Verarbeitendes Gewerbe	6 836	5 250	5 202	48	994	592	220	100	272
10	dar. H.v. Nahrungs- u. Futtermitteln	705	499	495	4	37	169	56	6	107
11	Getränkeherstellung	98	75	74	1	5	18	9	2	7
13	H.v. Textilien	604	542	542	-	51	11	3	3	5
14	H.v. Bekleidung	486	428	427	1	45	13	3	4	6
16	H.v. Holz-, Flecht-, Korb- u. Korkwaren (ohne Möbel)	362	289	288	1	41	32	15	5	12
18	H.v. Druckerzeugnissen; Vervielfältigung v. bespielten Ton-, Bild- u. Datenträgern	454	338	334	4	98	18	1	3	14
25	H.v. Metallerzeugnissen	839	598	591	7	125	116	39	48	29
26	H.v. DV-Geräten, elektron. u. optischen Erzeugnissen	295	188	183	5	89	18	7	2	9
27	H.v. elektrischen Ausrüstungen	173	117	112	5	50	6	4	1	1
28	Maschinenbau	309	210	205	5	61	38	19	5	14
29	H.v. Kraftwagen u. Kraftwagenteilen	76	56	55	1	17	3	-	1	2
31	H.v. Möbeln	179	118	118	-	37	24	10	2	12
D	Energieversorgung	2 204	1 830	1 817	13	212	162	20	33	109
E	Wasserversorgung; Abwasser- u. Abfallentsorgung u. Beseitigung v. Umweltverschmutzungen	162	126	126	-	25	11	2	1	8
F	Baugewerbe	18 046	13 648	13 630	18	2 465	1 933	271	1 476	186
41	dav. Hochbau	775	585	585	-	135	55	16	27	12
42	Tiefbau	228	185	175	10	32	11	4	2	5
43	vorbereitende Baustellenarbeiten, Bauinstallation u. sonstiges Ausbaugewerbe	17 043	12 878	12 870	8	2 298	1 867	251	1 447	169
G	Handel; Instandhaltung u. Reparatur v. Kfz	26 210	21 053	20 883	170	3 159	1 998	504	207	1 287
45	dav. Handel mit Kfz; Instandhaltung u. Reparatur v. Kfz	3 909	3 131	3 119	12	555	223	66	21	136
46	Großhandel (ohne Handel mit Kfz)	5 889	4 614	4 567	47	977	298	104	33	161
47	Einzelhandel (ohne Handel mit Kfz)	16 412	13 308	13 197	111	1 627	1 477	334	153	990
H	Verkehr u. Lagerei	3 599	2 711	2 692	19	553	335	71	34	230
49	dar. Landverkehr u. Transport in Rohrfernleitungen	2 059	1 511	1 509	2	301	247	36	15	196
53	Post-, Kurier- u. Expressdienste	926	749	749	-	128	49	18	15	16
I	Gastgewerbe	8 579	5 287	5 278	9	179	3 113	186	106	2 821
55	dav. Beherbergung	980	610	608	2	8	362	38	18	306
56	Gastronomie	7 599	4 677	4 670	7	171	2 751	148	88	2 515
J	Information u. Kommunikation	5 589	4 312	4 294	18	1 128	149	64	41	44
58	dar. Verlagswesen	565	414	409	5	125	26	11	9	6
61	Telekommunikation	166	138	135	3	24	4	-	2	2
62	E. v. Dienstleistungen der Informationstechnologie	3 644	2 777	2 771	6	786	81	39	21	21
63	Informationsdienstleistungen	647	538	535	3	94	15	6	3	6
K	E.v. Finanz- u. Versicherungsdienstleistungen	4 138	3 023	2 998	25	1 027	88	47	16	25
66	dar. mit Finanz- u. Versicherungsdienstleistungen verbundene Tätigkeiten	3 462	2 524	2 520	4	875	63	34	12	17
L	Grundstücks- u. Wohnungswesen	3 205	2 372	2 361	11	689	144	56	37	51
M	E.v. freiberuflichen, wissenschaftlichen u. technischen Dienstleistungen	12 766	10 392	10 352	40	2 124	250	108	62	80
70	dar. Verwaltung u. Führung v. Unternehmen u. Betrieben; Unternehmensberatung	3 418	2 588	2 578	10	736	94	49	22	23
73	Werbung u. Marktforschung	3 303	2 865	2 860	5	404	34	7	14	13
N	E.v. sonstigen wirtschaftlichen Dienstleistungen	14 521	12 190	12 124	66	1 959	372	132	87	153
77	dar. Vermietung v. beweglichen Sachen	903	729	725	4	111	63	21	8	34
78	Vermittlung u. Überlassung v. Arbeitskräften	523	421	416	5	80	22	7	9	6
79	Reisebüros, -veranstalter u. E.v. sonstigen Reservierungsdienstleistungen	704	585	543	42	84	35	13	4	18
81	Gebäudebetreuung; Garten- u. Landschaftsbau	7 308	6 210	6 204	6	928	170	58	47	65
P	Erziehung u. Unterricht	2 926	2 507	2 504	3	331	88	26	17	45
Q	Gesundheits- u. Sozialwesen	1 914	1 654	1 652	2	225	35	8	8	19
R	Kunst, Unterhaltung u. Erholung	2 803	2 292	2 284	8	302	209	25	39	145
O + S	Öffentliche Verwaltung, Verteidigung; Sozialversicherung; E.v. sonstigen Dienstleistungen	10 812	9 033	8 994	39	1 298	481	74	48	359
A - S	Insgesamt	125 730	98 794	98 298	496	16 828	10 108	1 833	2 412	5 863

¹⁾ Klassifikation der Wirtschaftszweige, Ausgabe 2008 (WZ 2008), Kurzbezeichnung. - ²⁾ Ohne Automatenaufsteller und Reisegewerbe.

4. Gewerbeabmeldungen in Bayern 2014 nach Wirtschaftsabschnitten und ausgewählten Wirtschaftsabteilungen

Nr. der Klassifikation ¹⁾	Wirtschaftszweig (H.v. = Herstellung von E.v. = Erbringung von)	Gewerbeabmeldungen insgesamt ²⁾	davon							
			Aufgabe			Fortzug	Übergabe			
			insgesamt	vollständige Aufgabe	Umwandlung		insgesamt	Rechtsformwechsel	Gesellschafteraustritt	Erbfolge/Verkauf/Verpachtung
A	Land- u. Forstwirtschaft, Fischerei	1 125	721	721	-	138	266	17	223	26
B	Bergbau u. Gewinnung v. Steinen u. Erden	80	62	58	4	5	13	5	4	4
C	Verarbeitendes Gewerbe	5 764	4 123	4 046	77	931	710	226	233	251
10	dar. H.v. Nahrungs- u. Futtermitteln	746	562	557	5	42	142	50	12	80
11	Getränkeherstellung	75	45	44	1	12	18	8	4	6
13	H.v. Textilien	350	283	280	3	40	27	10	8	9
14	H.v. Bekleidung	338	273	273	-	56	9	1	6	2
16	H.v. Holz-, Flecht-, Korb- u. Korkwaren (ohne Möbel)	302	232	229	3	39	31	12	4	15
18	H.v. Druckerzeugnissen; Vervielfältigung v. bespielten Ton-, Bild- u. Datenträgern	476	359	351	8	91	26	2	7	17
25	H.v. Metallerzeugnissen	804	490	484	6	120	194	42	126	26
26	H.v. DV-Geräten, elektron. u. optischen Erzeugnissen	250	167	153	14	64	19	6	5	8
27	H.v. elektrischen Ausrüstungen	160	88	84	4	45	27	6	14	7
28	Maschinenbau	285	169	157	12	76	40	17	5	18
29	H.v. Kraftwagen u. Kraftwagenteilen	65	49	47	2	10	6	3	2	1
31	H.v. Möbeln	163	115	115	-	26	22	7	5	10
D	Energieversorgung	803	523	512	11	108	172	26	38	108
E	Wasserversorgung; Abwasser- u. Abfallentsorgung u. Beseitigung v. Umweltverschmutzungen	178	129	128	1	35	14	2	4	8
F	Baugewerbe	17 399	12 455	12 432	23	2 211	2 733	352	2 198	183
41	dav. Hochbau	672	469	467	2	123	80	16	53	11
42	Tiefbau	198	143	140	3	35	20	6	9	5
43	vorbereitende Baustellenarbeiten, Bauinstallation u. sonstiges Ausbaugewerbe	16 529	11 843	11 825	18	2 053	2 633	330	2 136	167
G	Handel; Instandhaltung u. Reparatur v. Kfz	25 781	20 302	20 114	188	3 250	2 229	611	534	1 084
45	dav. Handel mit Kfz; Instandhaltung u. Reparatur v. Kfz	3 568	2 731	2 720	11	568	269	77	68	124
46	Großhandel (ohne Handel mit Kfz)	6 050	4 607	4 545	62	979	464	159	154	151
47	Einzelhandel (ohne Handel mit Kfz)	16 163	12 964	12 849	115	1 703	1 496	375	312	809
H	Verkehr u. Lagerei	4 468	3 550	3 518	32	549	369	89	91	189
49	dar. Landverkehr u. Transport in Rohrfernleitungen	2 571	2 024	2 015	9	284	263	52	43	168
53	Post-, Kurier- u. Expressdienste	1 179	979	978	1	134	66	17	40	9
I	Gastgewerbe	8 597	6 454	6 443	11	205	1 938	204	245	1 489
55	dav. Beherbergung	1 171	814	811	3	20	337	52	34	251
56	Gastronomie	7 426	5 640	5 632	8	185	1 601	152	211	1 238
J	Information u. Kommunikation	4 440	3 129	3 081	48	1 077	234	103	95	36
58	dar. Verlagswesen	428	281	272	9	114	33	12	15	6
61	Telekommunikation	137	100	90	10	24	13	5	1	7
62	E. v. Dienstleistungen der Informationstechnologie	2 929	2 048	2 026	22	754	127	63	48	16
63	Informationsdienstleistungen	516	393	388	5	98	25	8	13	4
K	E.v. Finanz- u. Versicherungsdienstleistungen	4 327	3 162	3 128	34	1 057	108	48	37	23
66	dar. mit Finanz- u. Versicherungsdienstleistungen verbundene Tätigkeiten	3 718	2 704	2 695	9	929	85	38	28	19
L	Grundstücks- u. Wohnungswesen	2 476	1 601	1 572	29	692	183	63	74	46
M	E.v. freiberuflichen, wissenschaftlichen u. technischen Dienstleistungen	9 649	7 214	7 145	69	2 096	339	129	152	58
70	dar. Verwaltung u. Führung v. Unternehmen u. Betrieben; Unternehmensberatung	2 423	1 645	1 616	29	668	110	44	51	15
73	Werbung u. Marktforschung	2 851	2 338	2 330	8	449	64	24	31	9
N	E.v. sonstigen wirtschaftlichen Dienstleistungen	13 485	11 010	10 938	72	1 957	518	167	185	166
77	dar. Vermietung v. beweglichen Sachen	787	604	599	5	112	71	19	13	39
78	Vermittlung u. Überlassung v. Arbeitskräften	417	314	306	8	79	24	7	11	6
79	Reisebüros, -veranstalter u. E.v. sonstigen Reservierungsdienstleistungen	562	426	390	36	93	43	20	6	17
81	Gebäudebetreuung; Garten- u. Landschaftsbau	6 729	5 615	5 606	9	875	239	82	90	67
P	Erziehung u. Unterricht	1 818	1 358	1 351	7	345	115	32	39	44
Q	Gesundheits- u. Sozialwesen	1 502	1 201	1 193	8	258	43	7	15	21
R	Kunst, Unterhaltung u. Erholung	2 162	1 651	1 648	3	297	214	29	96	89
O + S	Öffentliche Verwaltung, Verteidigung; Sozialversicherung; E.v. sonstigen Dienstleistungen	8 904	6 961	6 898	63	1 384	559	108	134	317
A - S	Insgesamt	112 958	85 606	84 926	680	16 595	10 757	2 218	4 397	4 142

¹⁾ Klassifikation der Wirtschaftszweige, Ausgabe 2008 (WZ 2008), Kurzbezeichnung. - ²⁾ Ohne Automatenaufsteller und Reisegewerbe.

5. Gewerbebeanmeldungen in Bayern 2014 nach Wirtschaftsabschnitten

Lfd. Nr.	Art der Niederlassung ----- Rechtsform ----- Geschlecht ----- Staatsangehörigkeit	Gewerbe- beanmeldungen insgesamt ¹⁾	davon						
			Land- und Forst- wirtschaft, Fischerei	Bergbau und Gewinnung von Steinen und Erden	Verarbei- tendes Gewerbe	Energie- versor- gung	Wasser- versorgung; Abwasser- und Abfall- entsorgung und Besei- tigung von Umweltver- schmutzungen	Bau- gewerbe	Handel; Instand- haltung und Reparatur von Kfz
			A	B	C	D	E	F	G
1	Insgesamt	125 730	1 336	84	6 836	2 204	162	18 046	26 210
	Davon nach der Art der Niederlassung								
2	Hauptniederlassung	118 676	1 321	71	6 291	2 151	141	17 715	23 370
3	Zweigniederlassung	2 007	8	4	171	15	10	109	727
4	Unselbständige Zweigstelle	5 047	7	9	374	38	11	222	2 113
	Davon nach der Rechtsform des Unternehmens								
5	Einzelunternehmen	95 816	1 055	49	4 887	1 370	87	12 702	19 710
6	Offene Handelsgesellschaft	503	2	-	50	6	1	67	207
7	Kommanditgesellschaft	611	3	1	55	11	3	36	211
8	Gesellschaft mit beschränkter Haftung & Co. KG	2 416	10	9	244	244	9	238	546
9	Gesellschaft des bürgerlichen Rechts	10 650	215	4	461	400	10	3 766	1 741
10	Aktiengesellschaft	378	2	-	24	8	-	16	60
11	Gesellschaft mit beschränkter Haftung	14 570	46	21	1 062	148	50	1 126	3 564
12	dar. Unternehmergees. (haftungsbeschr.) ²⁾ ..	2 075	15	1	111	17	6	186	490
13	Private Company Limited by Shares	165	1	-	7	-	1	9	49
14	Genossenschaft	37	-	-	3	6	-	1	7
15	Eingetragener Verein	181	-	-	2	-	-	-	18
16	Sonstige Rechtsformen	403	2	-	41	11	1	85	97
	Darunter Einzelunternehmen nach dem Geschlecht des Inhabers								
17	Männlich	60 608	787	38	2 754	1 051	73	12 259	12 080
18	Weiblich	35 208	268	11	2 133	319	14	443	7 630
	Darunter Einzelunternehmen nach ausgewählter Staatsangehörigkeit des Inhabers								
19	Deutschland	72 705	996	28	4 433	1 347	65	5 005	16 651
20	Rumänien	3 856	6	1	40	3	8	2 023	241
21	Polen	3 208	8	1	37	-	2	1 876	149
22	Türkei	2 398	9	11	67	2	3	208	617
23	Kroatien	1 903	3	-	53	1	-	1 052	106
24	Bulgarien	1 446	3	7	15	-	-	884	87
25	Ungarn	1 419	-	-	21	1	-	687	102
26	Italien	1 286	1	-	31	2	2	95	255
27	Österreich	900	8	-	28	5	1	59	201
28	Griechenland	769	-	1	10	-	-	67	125
29	Kosovo	532	3	-	11	-	1	165	72
30	Serbien	425	-	-	8	-	1	69	71
31	Bosnien-Herzegowina	344	3	-	7	1	1	86	60
32	Vietnam	324	-	-	2	-	-	2	34
33	Slowakei	265	1	-	4	-	-	109	28
34	Tschechische Republik	265	4	-	8	1	1	26	45
35	Russland	247	-	-	10	-	-	10	59
36	Irak	207	-	-	1	-	-	13	45
37	Vereinigte Staaten, auch USA	201	1	-	12	1	-	7	54
38	Thailand	186	1	-	3	-	-	1	20
39	Ukraine	176	-	-	3	-	-	9	48
40	EU-Staaten ³⁾	16 387	35	10	284	18	15	7 022	1 554

¹⁾ Ohne Automatenaufsteller und Reisegewerbe. - ²⁾ Der Ergebnismittelwert für haftungsbeschränkte Unternehmergeellschaften ist seit 2009 möglich. - ³⁾ Ohne Deutschland.

sowie nach Art der Niederlassung und Rechtsform

noch: davon											Lfd. Nr.
Verkehr und Lagerei	Gast- gewerbe	Informa- tion und Kommuni- kation	Erbringung von Finanz- und Versiche- rungs- dienst- leistungen	Grund- stücks- und Woh- nungs- wesen	Erbringung von frei- beruflichen, wissen- schaftlichen und technischen Dienst- leistungen	Erbringung von sonstigen wirtschaft- lichen Dienst- leistungen	Erziehung und Unterricht	Gesund- heits- und Sozial- wesen	Kunst, Unter- haltung und Erholung	Öffentliche Verwaltung, Verteidigung; Sozialver- sicherung; Erbringung von sonstigen Dienst- leistungen	
H	I	J	K	L	M	N	P	Q	R	O + S	
3 599	8 579	5 589	4 138	3 205	12 766	14 521	2 926	1 914	2 803	10 812	1
Davon nach der Art der Niederlassung											
3 335	7 953	5 340	3 912	3 065	12 282	13 955	2 786	1 862	2 654	10 472	2
90	208	64	63	50	126	130	52	20	52	108	3
174	418	185	163	90	358	436	88	32	97	232	4
Davon nach der Rechtsform des Unternehmens											
2 785	6 563	3 729	3 134	1 707	9 246	12 276	2 544	1 703	2 253	10 016	5
10	29	23	22	21	28	27	3	-	5	2	6
8	39	30	23	71	63	35	-	3	14	5	7
											8
78	98	75	90	321	228	128	21	19	28	30	
181	801	475	68	274	623	744	170	69	277	371	9
12	5	36	64	7	52	20	2	4	2	64	10
502	899	1 181	683	785	2 464	1 238	171	110	214	306	11
78	115	216	95	73	292	215	41	16	43	65	12
8	8	29	2	3	29	9	-	-	3	7	13
3	1	-	9	1	4	1	-	1	-	-	14
-	119	1	2	2	6	9	14	1	2	5	15
12	17	10	41	13	23	34	1	4	5	6	16
Darunter Einzelunternehmen nach dem Geschlecht des Inhabers											
2 286	4 266	3 066	2 276	1 059	5 137	7 705	1 064	357	1 587	2 763	17
499	2 297	663	858	648	4 109	4 571	1 480	1 346	666	7 253	18
Darunter Einzelunternehmen nach ausgewählter Staatsangehörigkeit des Inhabers											
1 657	3 966	3 399	2 917	1 564	8 331	8 716	2 113	1 478	2 013	8 026	19
268	103	21	9	6	51	586	132	24	32	302	20
58	22	17	12	8	37	734	8	34	11	194	21
170	604	30	58	22	102	267	11	2	36	179	22
54	77	9	12	10	51	385	9	5	8	68	23
120	38	8	5	2	22	185	15	3	6	46	24
68	37	10	1	7	35	181	26	57	3	183	25
33	534	24	23	12	53	93	23	7	16	82	26
17	74	50	19	24	119	118	30	25	24	98	27
63	304	15	11	4	24	65	6	2	19	53	28
19	52	6	4	4	17	155	-	1	7	15	29
29	37	5	9	4	19	144	3	-	3	23	30
19	42	1	8	4	11	70	1	-	7	23	31
4	136	2	2	4	11	4	-	-	2	121	32
11	15	4	1	1	7	41	8	4	1	30	33
14	33	4	-	5	20	37	16	4	7	40	34
13	10	13	2	4	28	30	8	5	7	48	35
14	39	7	3	1	7	42	1	2	1	31	36
5	11	12	3	1	29	23	10	6	7	19	37
2	25	2	-	-	2	4	-	14	1	111	38
8	7	6	4	3	16	21	14	1	1	35	39
761	1 321	199	109	91	538	2 577	331	179	147	1 196	40

6. Gewerbeabmeldungen in Bayern 2014 nach Wirtschaftsabschnitten

Lfd. Nr.	Art der Niederlassung Rechtsform Geschlecht Staatsangehörigkeit	Gewerbeabmeldungen insgesamt ¹⁾	davon						
			Land- und Forstwirtschaft, Fischerei	Bergbau und Gewinnung von Steinen und Erden	Verarbeitendes Gewerbe	Energieversorgung	Wasserversorgung; Abwasser- und Abfallentsorgung und Beseitigung von Umweltverschmutzungen	Baugewerbe	Handel; Instandhaltung und Reparatur von Kfz
			A	B	C	D	E	F	G
1	Insgesamt	112 958	1 125	80	5 764	803	178	17 399	25 781
	Davon nach der Art der Niederlassung								
2	Hauptniederlassung	106 659	1 118	71	5 301	771	165	17 136	22 968
3	Zweigniederlassung	1 931	4	2	168	3	3	95	762
4	Unselbständige Zweigstelle	4 368	3	7	295	29	10	168	2 051
	Davon nach der Rechtsform des Unternehmens								
5	Einzelunternehmen	89 408	818	55	4 149	530	123	12 449	20 203
6	Offene Handelsgesellschaft	630	3	2	39	1	2	114	272
7	Kommanditgesellschaft	366	1	-	36	3	-	18	143
8	Gesellschaft mit beschränkter Haftung & Co. KG	1 668	4	6	148	94	5	142	508
9	Gesellschaft des bürgerlichen Rechts	10 016	283	8	483	95	15	3 782	1 626
10	Aktiengesellschaft	417	2	-	29	3	-	1	88
11	Gesellschaft mit beschränkter Haftung	9 782	12	9	822	71	30	808	2 768
12	dar. Unternehmergeh. (haftungsbeschr.) ²⁾	1 095	2	-	53	8	1	125	239
13	Private Company Limited by Shares	213	1	-	12	-	-	11	71
14	Genossenschaft	36	1	-	4	1	-	2	11
15	Eingetragener Verein	103	-	-	1	-	2	1	10
16	Sonstige Rechtsformen	319	-	-	41	5	1	71	81
	Darunter Einzelunternehmen nach dem Geschlecht des Inhabers								
17	Männlich	58 965	608	41	2 806	403	99	11 976	13 086
18	Weiblich	30 443	210	14	1 343	127	24	473	7 117
	Darunter Einzelunternehmen nach ausgewählter Staatsangehörigkeit des Inhabers								
19	Deutschland	67 398	743	36	3 705	516	99	5 100	17 536
20	Rumänien	4 520	14	-	65	2	4	2 112	205
21	Polen	2 694	15	4	34	2	4	1 579	100
22	Türkei	2 210	2	7	53	2	3	203	576
23	Kroatien	1 147	2	-	23	-	-	635	74
24	Bulgarien	2 289	11	5	42	-	5	1 200	88
25	Ungarn	1 255	-	-	20	-	-	691	48
26	Italien	1 237	-	-	27	2	2	93	212
27	Österreich	928	10	-	49	4	-	72	206
28	Griechenland	698	-	1	8	-	-	59	115
29	Kosovo	330	3	1	5	-	-	112	41
30	Serbien	402	1	-	2	-	1	76	79
31	Bosnien-Herzegowina	314	2	-	7	-	1	69	60
32	Vietnam	234	-	-	1	-	-	2	30
33	Slowakei	214	-	-	4	-	-	69	17
34	Tschechische Republik	233	5	-	8	1	-	37	42
35	Russland	165	-	-	1	-	2	12	38
36	Irak	178	-	-	8	-	-	7	53
37	Vereinigte Staaten, auch USA	152	-	-	6	1	-	7	40
38	Thailand	127	-	-	-	-	-	-	14
39	Ukraine	168	-	1	7	-	-	12	49
40	EU-Staaten ³⁾	16 194	61	10	310	11	16	6 694	1 287

¹⁾ Ohne Automatenaufsteller und Reisegewerbe. - ²⁾ Der Ergebnisausweis für haftungsbeschränkte Unternehmergeellschaften ist seit 2009 möglich. - ³⁾ Ohne Deutschland.

sowie nach Art der Niederlassung und Rechtsform

noch: davon											Lfd. Nr.
Verkehr und Lagerei	Gast- gewerbe	Infor- mation und Kommuni- kation	Erbringung von Finanz- und Versiche- rungs- dienst- leistungen	Grund- stücks- und Woh- nungs- wesen	Erbringung von frei- beruflichen, wissen- schaftlichen und technischen Dienst- leistungen	Erbringung von sonstigen wirtschaft- lichen Dienst- leistungen	Erziehung und Unterricht	Gesund- heits- und Sozial- wesen	Kunst, Unter- haltung und Erholung	Öffentliche Verwaltung, Verteidigung; Sozialver- sicherung; Erbringung von sonstigen Dienst- leistungen	
H	I	J	K	L	M	N	P	Q	R	O + S	
4 468	8 597	4 440	4 327	2 476	9 649	13 485	1 818	1 502	2 162	8 904	1
Davon nach der Art der Niederlassung											
4 257	8 133	4 232	4 081	2 383	9 334	12 997	1 694	1 462	2 048	8 508	2
67	170	73	99	30	95	112	59	20	34	135	3
144	294	135	147	63	220	376	65	20	80	261	4
Davon nach der Rechtsform des Unternehmens											
3 710	7 130	3 205	3 632	1 486	7 417	11 664	1 572	1 359	1 779	8 127	5
16	24	29	25	38	23	29	3	5	3	2	6
15	23	15	7	20	36	33	3	1	5	7	7
											8
49	76	51	81	182	142	105	9	14	16	36	
222	697	421	76	207	580	730	123	60	241	367	9
28	4	34	78	15	53	15	2	-	2	63	10
406	560	647	383	516	1 335	863	99	60	112	281	11
57	79	74	48	35	145	138	14	8	20	49	12
11	3	24	8	3	33	17	3	1	2	13	13
-	1	1	15	-	-	-	-	-	-	-	14
-	69	2	1	2	6	4	3	-	1	1	15
11	10	11	21	7	24	25	1	2	1	7	16
Darunter Einzelunternehmen nach dem Geschlecht des Inhabers											
3 063	4 616	2 638	2 675	975	4 268	6 956	735	257	1 167	2 596	17
647	2 514	567	957	511	3 149	4 708	837	1 102	612	5 531	18
Darunter Einzelunternehmen nach ausgewählter Staatsangehörigkeit des Inhabers											
2 234	4 577	2 940	3 438	1 388	6 677	7 811	1 329	1 205	1 473	6 591	19
561	82	16	2	8	56	969	95	17	37	275	20
46	29	12	8	6	37	634	-	18	9	157	21
182	559	24	40	20	88	240	6	4	37	164	22
31	55	8	11	1	29	220	3	4	13	38	23
195	43	5	-	2	23	599	5	3	6	57	24
66	40	8	1	6	31	160	18	38	9	119	25
29	585	17	17	7	47	94	16	3	15	71	26
35	98	50	32	19	101	112	13	20	25	82	27
49	317	12	8	-	18	52	1	1	14	43	28
13	37	2	6	1	10	88	1	-	3	7	29
34	38	5	7	2	22	118	-	-	3	14	30
18	44	7	8	1	11	58	1	1	6	20	31
3	118	-	2	1	6	5	-	-	-	66	32
12	17	3	1	2	6	48	5	3	3	24	33
10	23	3	3	3	11	31	8	2	8	38	34
5	33	3	2	-	5	43	-	3	1	17	35
13	10	2	7	3	17	24	4	1	4	25	36
4	16	6	3	1	22	16	13	2	3	12	37
2	19	1	1	1	1	3	-	12	3	70	38
15	11	5	2	2	8	24	3	2	4	23	39
1 107	1 370	179	95	63	446	3 051	190	117	211	976	40

**7. Gewerbebeanmeldungen in Bayern 2014 nach Regierungsbezirken
sowie nach Wirtschaftsabschnitten und ausgewählten Wirtschaftsabteilungen**

Nr. der Klassifikation ¹⁾	Wirtschaftszweig (H.v. = Herstellung von E.v. = Erbringung von)	Gewerbebeanmeldungen insgesamt ²⁾	davon							
			Neuerrichtung			Zuzug	Übernahme			
			insgesamt	Neugründung	Umwandlung		insgesamt	Rechtsformwechsel	Gesellschaftereintritt	Erbfolge/Kauf/Pacht
Oberbayern										
A	Land- u. Forstwirtschaft, Fischerei	424	353	351	2	58	13	5	1	7
B	Bergbau u. Gewinnung v. Steinen u. Erden	49	41	38	3	4	4	1	-	3
C	Verarbeitendes Gewerbe	2 661	1 990	1 972	18	462	209	71	62	76
10	dar. H.v. Nahrungs- u. Futtermitteln	248	178	177	1	19	51	24	2	25
11	Getränkeherstellung	49	40	40	-	1	8	3	2	3
13	H.v. Textilien	210	188	188	-	20	2	-	1	1
14	H.v. Bekleidung	224	194	194	-	23	7	2	2	3
16	H.v. Holz-, Flecht-, Korb- u. Korkwaren (ohne Möbel)	140	107	106	1	26	7	2	2	3
18	H.v. Druckerzeugnissen; Vervielfältigung v. bespielten Ton-, Bild- u. Datenträgern	162	118	117	1	40	4	-	1	3
25	H.v. Metallerzeugnissen	303	193	192	1	55	55	9	41	5
26	H.v. DV-Geräten, elektron. u. optischen Erzeugnissen	178	116	113	3	52	10	5	1	4
27	H.v. elektrischen Ausrüstungen	91	55	55	-	35	1	-	1	-
28	Maschinenbau	102	74	71	3	18	10	5	-	5
29	H.v. Kraftwagen u. Kraftwagenteilen	31	23	22	1	8	-	-	-	-
31	H.v. Möbeln	69	42	42	-	17	10	5	1	4
D	Energieversorgung	715	579	578	1	80	56	9	11	36
E	Wasserversorgung; Abwasser- u. Abfallentsorgung u. Beseitigung v. Umweltverschmutzungen	57	40	40	-	14	3	-	1	2
F	Baugewerbe	9 178	6 730	6 727	3	1 224	1 224	107	1 050	67
41	dav. Hochbau	301	213	213	-	60	28	7	15	6
42	Tiefbau	88	74	73	1	10	4	1	-	3
43	vorbereitende Baustellenarbeiten, Bauinstallation u. sonstiges Ausbaugewerbe	8 789	6 443	6 441	2	1 154	1 192	99	1 035	58
G	Handel; Instandhaltung u. Reparatur v. Kfz	9 579	7 547	7 489	58	1 340	692	154	72	466
45	dav. Handel mit Kfz; Instandhaltung u. Reparatur v. Kfz	1 355	1 057	1 053	4	225	73	26	12	35
46	Großhandel (ohne Handel mit Kfz)	2 494	1 954	1 936	18	435	105	30	10	65
47	Einzelhandel (ohne Handel mit Kfz)	5 730	4 536	4 500	36	680	514	98	50	366
H	Verkehr u. Lagerei	1 575	1 154	1 147	7	231	190	21	23	146
49	dar. Landverkehr u. Transport in Rohrfernleitungen	1 031	734	734	-	143	154	14	8	132
53	Post-, Kurier- u. Expressdienste	285	229	229	-	32	24	5	12	7
I	Gastgewerbe	3 209	1 827	1 823	4	68	1 314	69	55	1 190
55	dav. Beherbergung	330	194	193	1	4	132	12	8	112
56	Gastronomie	2 879	1 633	1 630	3	64	1 182	57	47	1 078
J	Information u. Kommunikation	2 805	2 142	2 129	13	591	72	26	21	25
58	dar. Verlagswesen	284	210	205	5	62	12	4	5	3
61	Telekommunikation	86	72	70	2	12	2	-	2	-
62	E. v. Dienstleistungen der Informationstechnologie	1 811	1 360	1 357	3	411	40	18	10	12
63	Informationsdienstleistungen	290	232	230	2	50	8	2	1	5
K	E.v. Finanz- u. Versicherungsdienstleistungen	1 593	1 146	1 132	14	412	35	19	5	11
66	dar. mit Finanz- u. Versicherungsdienstleistungen verbundene Tätigkeiten	1 236	882	881	1	328	26	16	5	5
L	Grundstücks- u. Wohnungswesen	1 448	1 058	1 050	8	342	48	21	11	16
M	E.v. freiberuflichen, wissenschaftlichen u. technischen Dienstleistungen	6 483	5 257	5 234	23	1 111	115	48	28	39
70	dar. Verwaltung u. Führung v. Unternehmen u. Betrieben; Unternehmensberatung	1 866	1 403	1 396	7	416	47	24	14	9
73	Werbung u. Marktforschung	1 588	1 377	1 372	5	195	16	3	4	9
N	E.v. sonstigen wirtschaftlichen Dienstleistungen	7 118	5 924	5 894	30	1 042	152	54	39	59
77	dar. Vermietung v. beweglichen Sachen	344	268	266	2	53	23	6	3	14
78	Vermittlung u. Überlassung v. Arbeitskräften	213	169	168	1	35	9	3	3	3
79	Reisebüros, -veranstalter u. E.v. sonstigen Reservierungsdienstleistungen	365	310	287	23	39	16	4	2	10
81	Gebäudebetreuung; Garten- u. Landschaftsbau	3 875	3 269	3 266	3	529	77	28	28	21
P	Erziehung u. Unterricht	1 329	1 148	1 148	-	152	29	6	8	15
Q	Gesundheits- u. Sozialwesen	823	695	694	1	114	14	2	5	7
R	Kunst, Unterhaltung u. Erholung	1 030	834	826	8	128	68	7	14	47
O + S	Öffentliche Verwaltung, Verteidigung; Sozialversicherung; E.v. sonstigen Dienstleistungen	4 377	3 669	3 665	4	546	162	31	22	109
A - S	Insgesamt	54 453	42 134	41 937	197	7 919	4 400	651	1 428	2 321

¹⁾ Klassifikation der Wirtschaftszweige, Ausgabe 2008 (WZ 2008), Kurzbezeichnung. - ²⁾ Ohne Automatenaufsteller und Reisegewerbe.

**Noch: 7. Gewerbeanmeldungen in Bayern 2014 nach Regierungsbezirken
sowie nach Wirtschaftsabschnitten und ausgewählten Wirtschaftsabteilungen**

Nr. der Klassifikation ¹⁾	Wirtschaftszweig (H.v. = Herstellung von E.v. = Erbringung von)	Ge- werbe- anmel- dungen insge- samt ²⁾	davon							
			Neuerrichtung			Zuzug	Übernahme			
			ins- gesamt	Neu- gründung	Um- wand- lung		ins- gesamt	Rechts- form- wechsel	Gesell- schafter- eintritt	Erbfolge/ Kauf/ Pacht
Niederbayern										
A	Land- u. Forstwirtschaft, Fischerei	242	124	124	-	24	94	1	89	4
B	Bergbau u. Gewinnung v. Steinen u. Erden	10	5	5	-	1	4	1	1	2
C	Verarbeitendes Gewerbe	681	547	543	4	86	48	22	5	21
10	dar. H.v. Nahrungs- u. Futtermitteln	52	33	33	-	5	14	2	-	12
11	Getränkeherstellung	8	7	7	-	-	1	1	-	-
13	H.v. Textilien	55	50	50	-	5	-	-	-	-
14	H.v. Bekleidung	44	37	37	-	5	2	1	1	-
16	H.v. Holz-, Flecht-, Korb- u. Korkwaren (ohne Möbel)	30	27	27	-	3	-	-	-	-
18	H.v. Druckerzeugnissen; Vervielfältigung v. bespielten Ton-, Bild- u. Datenträgern	28	23	23	-	4	1	-	-	1
25	H.v. Metallerzeugnissen	125	100	98	2	14	11	7	1	3
26	H.v. DV-Geräten, elektron. u. optischen Erzeugnissen	21	15	15	-	4	2	-	1	1
27	H.v. elektrischen Ausrüstungen	20	12	12	-	5	3	2	-	1
28	Maschinenbau	36	27	27	-	6	3	2	1	-
29	H.v. Kraftwagen u. Kraftwagenteilen	10	7	7	-	2	1	-	-	1
31	H.v. Möbeln	17	16	16	-	1	-	-	-	-
D	Energieversorgung	271	189	186	3	60	22	3	-	19
E	Wasserversorgung; Abwasser- u. Abfallentsorgung u. Beseitigung v. Umweltverschmutzungen	12	11	11	-	-	1	1	-	-
F	Baugewerbe	1 271	988	982	6	190	93	28	49	16
41	dav. Hochbau	58	47	47	-	8	3	1	-	2
42	Tiefbau	35	28	22	6	6	1	1	-	-
43	vorbereitende Baustellenarbeiten, Bauinstallation u. sonstiges Ausbaugewerbe	1 178	913	913	-	176	89	26	49	14
G	Handel; Instandhaltung u. Reparatur v. Kfz	2 683	2 164	2 152	12	306	213	64	13	136
45	dav. Handel mit Kfz; Instandhaltung u. Reparatur v. Kfz	509	411	407	4	68	30	7	4	19
46	Großhandel (ohne Handel mit Kfz)	439	329	327	2	79	31	10	-	21
47	Einzelhandel (ohne Handel mit Kfz)	1 735	1 424	1 418	6	159	152	47	9	96
H	Verkehr u. Lagerei	240	175	174	1	39	26	11	2	13
49	dar. Landverkehr u. Transport in Rohrfernleitungen	122	92	92	-	12	18	5	2	11
53	Post-, Kurier- u. Expressdienste	72	51	51	-	18	3	3	-	-
I	Gastgewerbe	765	508	508	-	11	246	14	6	226
55	dav. Beherbergung	121	66	66	-	-	55	2	1	52
56	Gastronomie	644	442	442	-	11	191	12	5	174
J	Information u. Kommunikation	347	281	281	-	57	9	4	2	3
58	dar. Verlagswesen	35	22	22	-	8	5	2	2	1
61	Telekommunikation	14	13	13	-	1	-	-	-	-
62	E. v. Dienstleistungen der Informationstechnologie	223	185	185	-	37	1	1	-	-
63	Informationsdienstleistungen	41	36	36	-	4	1	-	-	1
K	E.v. Finanz- u. Versicherungsdienstleistungen	311	218	218	-	85	8	2	2	4
66	dar. mit Finanz- u. Versicherungsdienstleistungen verbundene Tätigkeiten	277	191	191	-	80	6	1	2	3
L	Grundstücks- u. Wohnungswesen	269	206	205	1	52	11	4	2	5
M	E.v. freiberuflichen, wissenschaftlichen u. technischen Dienstleistungen	813	654	650	4	147	12	3	4	5
70	dar. Verwaltung u. Führung v. Unternehmen u. Betrieben; Unternehmensberatung	196	147	146	1	45	4	1	2	1
73	Werbung u. Marktforschung	190	161	161	-	26	3	-	2	1
N	E.v. sonstigen wirtschaftlichen Dienstleistungen	1 099	913	907	6	158	28	9	5	14
77	dar. Vermietung v. beweglichen Sachen	96	78	78	-	13	5	1	1	3
78	Vermittlung u. Überlassung v. Arbeitskräften	40	33	31	2	7	-	-	-	-
79	Reisebüros, -veranstalter u. E.v. sonstigen Reservierungsdienstleistungen	27	18	16	2	8	1	-	-	1
81	Gebäudebetreuung; Garten- u. Landschaftsbau	572	486	485	1	71	15	5	3	7
P	Erziehung u. Unterricht	206	176	174	2	21	9	1	3	5
Q	Gesundheits- u. Sozialwesen	157	134	134	-	18	5	1	1	3
R	Kunst, Unterhaltung u. Erholung	226	186	186	-	18	22	3	4	15
O + S	Öffentliche Verwaltung, Verteidigung; Sozialversicherung; E.v. sonstigen Dienstleistungen	835	694	690	4	109	32	7	-	25
A - S	Insgesamt	10 438	8 173	8 130	43	1 382	883	179	188	516

¹⁾ Klassifikation der Wirtschaftszweige, Ausgabe 2008 (WZ 2008), Kurzbezeichnung. - ²⁾ Ohne Automatenaufsteller und Reisegewerbe.

**Noch: 7. Gewerbebeanmeldungen in Bayern 2014 nach Regierungsbezirken
sowie nach Wirtschaftsabschnitten und ausgewählten Wirtschaftsabteilungen**

Nr. der Klassifikation ¹⁾	Wirtschaftszweig (H.v. = Herstellung von E.v. = Erbringung von)	Ge- werbe- anmel- dungen insge- samt ²⁾	davon							
			Neuerrichtung			Zuzug	Übernahme			
			ins- gesamt	Neu- gründung	Um- wand- lung		ins- gesamt	Rechts- form- wechsel	Gesell- schafter- eintritt	Erbfolge/ Kauf/ Pacht
Oberpfalz										
A	Land- u. Forstwirtschaft, Fischerei	125	113	113	-	9	3	-	2	1
B	Bergbau u. Gewinnung v. Steinen u. Erden	2	1	1	-	-	1	-	-	1
C	Verarbeitendes Gewerbe	566	447	443	4	63	56	14	5	37
10	dar. H.v. Nahrungs- u. Futtermitteln	57	39	39	-	1	17	3	-	14
11	Getränkeherstellung	11	9	8	1	1	1	1	-	-
13	H.v. Textilien	52	46	46	-	5	1	-	1	-
14	H.v. Bekleidung	30	27	27	-	3	-	-	-	-
16	H.v. Holz-, Flecht-, Korb- u. Korkwaren (ohne Möbel)	35	32	32	-	1	2	-	-	2
18	H.v. Druckerzeugnissen; Vervielfältigung v. bespielten Ton-, Bild- u. Datenträgern	31	23	23	-	6	2	-	-	2
25	H.v. Metallzeugnissen	93	71	71	-	13	9	3	2	4
26	H.v. DV-Geräten, elektron. u. optischen Erzeugnissen	10	7	7	-	2	1	-	-	1
27	H.v. elektrischen Ausrüstungen	9	6	5	1	2	1	1	-	-
28	Maschinenbau	25	18	18	-	5	2	1	-	1
29	H.v. Kraftwagen u. Kraftwagenteilen	5	4	4	-	1	-	-	-	-
31	H.v. Möbeln	17	9	9	-	5	3	2	-	1
D	Energieversorgung	241	208	207	1	20	13	2	5	6
E	Wasserversorgung; Abwasser- u. Abfallentsorgung u. Beseitigung v. Umweltverschmutzungen	10	9	9	-	1	-	-	-	-
F	Baugewerbe	1 164	917	916	1	147	100	15	67	18
41	dav. Hochbau	54	48	48	-	4	2	1	-	1
42	Tiefbau	18	16	15	1	1	1	-	-	1
43	vorbereitende Baustellenarbeiten, Bauinstallation u. sonstiges Ausbaugewerbe	1 092	853	853	-	142	97	14	67	16
G	Handel; Instandhaltung u. Reparatur v. Kfz	2 113	1 763	1 742	21	181	169	30	23	116
45	dav. Handel mit Kfz; Instandhaltung u. Reparatur v. Kfz	383	313	313	-	39	31	4	3	24
46	Großhandel (ohne Handel mit Kfz)	415	350	345	5	41	24	8	5	11
47	Einzelhandel (ohne Handel mit Kfz)	1 315	1 100	1 084	16	101	114	18	15	81
H	Verkehr u. Lagerei	219	176	174	2	29	14	3	-	11
49	dar. Landverkehr u. Transport in Rohrfernleitungen	128	102	102	-	17	9	1	-	8
53	Post-, Kurier- u. Expressdienste	42	36	36	-	5	1	-	-	1
I	Gastgewerbe	632	350	349	1	12	270	19	8	243
55	dav. Beherbergung	68	47	47	-	1	20	4	3	13
56	Gastronomie	564	303	302	1	11	250	15	5	230
J	Information u. Kommunikation	334	260	260	-	68	6	4	1	1
58	dar. Verlagswesen	44	36	36	-	8	-	-	-	-
61	Telekommunikation	5	4	4	-	1	-	-	-	-
62	E. v. Dienstleistungen der Informationstechnologie	225	170	170	-	51	4	3	1	-
63	Informationsdienstleistungen	30	27	27	-	2	1	1	-	-
K	E.v. Finanz- u. Versicherungsdienstleistungen	320	232	231	1	78	10	7	-	3
66	dar. mit Finanz- u. Versicherungsdienstleistungen verbundene Tätigkeiten	285	207	207	-	71	7	4	-	3
L	Grundstücks- u. Wohnungswesen	219	151	150	1	40	28	10	10	8
M	E.v. freiberuflichen, wissenschaftlichen u. technischen Dienstleistungen	795	657	656	1	115	23	10	7	6
70	dar. Verwaltung u. Führung v. Unternehmen u. Betrieben; Unternehmensberatung	222	182	182	-	35	5	2	1	2
73	Werbung u. Marktforschung	194	160	160	-	27	7	2	5	-
N	E.v. sonstigen wirtschaftlichen Dienstleistungen	839	713	706	7	98	28	11	9	8
77	dar. Vermietung v. beweglichen Sachen	80	70	70	-	6	4	2	-	2
78	Vermittlung u. Überlassung v. Arbeitskräften	56	40	39	1	10	6	-	6	-
79	Reisebüros, -veranstalter u. E.v. sonstigen Reservierungsdienstleistungen	58	54	51	3	3	1	-	-	1
81	Gebäudebetreuung; Garten- u. Landschaftsbau	371	315	314	1	48	8	5	-	3
P	Erziehung u. Unterricht	198	168	168	-	25	5	3	1	1
Q	Gesundheits- u. Sozialwesen	152	133	133	-	15	4	1	1	2
R	Kunst, Unterhaltung u. Erholung	213	182	182	-	17	14	3	2	9
O + S	Öffentliche Verwaltung, Verteidigung; Sozialversicherung; E.v. sonstigen Dienstleistungen	749	598	596	2	104	47	3	5	39
A - S	Insgesamt	8 891	7 078	7 036	42	1 022	791	135	146	510

¹⁾ Klassifikation der Wirtschaftszweige, Ausgabe 2008 (WZ 2008), Kurzbezeichnung. - ²⁾ Ohne Automatenaufsteller und Reisegewerbe.

**Noch: 7. Gewerbeanmeldungen in Bayern 2014 nach Regierungsbezirken
sowie nach Wirtschaftsabschnitten und ausgewählten Wirtschaftsabteilungen**

Nr. der Klassi- fikation ¹⁾	Wirtschaftszweig (H.v. = Herstellung von E.v. = Erbringung von)	Ge- werbe- anmel- dungen insge- samt ²⁾	davon							
			Neuerrichtung			Zuzug	Übernahme			
			ins- gesamt	Neu- gründung	Um- wand- lung		ins- gesamt	Rechts- form- wechsel	Gesell- schafter- eintritt	Erbfolge/ Kauf/ Pacht
Oberfranken										
A	Land- u. Forstwirtschaft, Fischerei	118	101	101	-	14	3	-	1	2
B	Bergbau u. Gewinnung v. Steinen u. Erden	2	1	1	-	1	-	-	-	-
C	Verarbeitendes Gewerbe	464	366	364	2	54	44	19	3	22
10	dar. H.v. Nahrungs- u. Futtermitteln	68	54	53	1	1	13	4	1	8
11	Getränkherstellung	8	3	3	-	1	4	2	-	2
13	H.v. Textilien	52	47	47	-	5	-	-	-	-
14	H.v. Bekleidung	24	22	22	-	2	-	-	-	-
16	H.v. Holz-, Flecht-, Korb- u. Korkwaren (ohne Möbel)	27	20	20	-	1	6	4	-	2
18	H.v. Druckerzeugnissen; Vervielfältigung v. bespielten Ton-, Bild- u. Datenträgern	29	21	20	1	7	1	-	-	1
25	H.v. Metallzeugnissen	45	38	38	-	-	7	3	-	4
26	H.v. DV-Geräten, elektron. u. optischen Erzeugnissen	13	6	6	-	7	-	-	-	-
27	H.v. elektrischen Ausrüstungen	4	3	3	-	1	-	-	-	-
28	Maschinenbau	23	14	14	-	4	5	3	-	2
29	H.v. Kraftwagen u. Kraftwagenteilen	4	3	3	-	1	-	-	-	-
31	H.v. Möbeln	17	11	11	-	3	3	2	1	-
D	Energieversorgung	191	162	161	1	20	9	2	2	5
E	Wasserversorgung; Abwasser- u. Abfallentsorgung u. Beseitigung v. Umweltverschmutzungen	6	5	5	-	1	-	-	-	-
F	Baugewerbe	587	437	433	4	88	62	22	28	12
41	dav. Hochbau	23	11	11	-	9	3	2	1	-
42	Tiefbau	10	8	8	-	1	1	-	1	-
43	vorbereitende Baustellenarbeiten, Bauinstallation u. sonstiges Ausbaugewerbe	554	418	414	4	78	58	20	26	12
G	Handel; Instandhaltung u. Reparatur v. Kfz	1 953	1 584	1 567	17	217	152	38	14	100
45	dav. Handel mit Kfz; Instandhaltung u. Reparatur v. Kfz	281	236	236	-	26	19	6	1	12
46	Großhandel (ohne Handel mit Kfz)	429	346	343	3	67	16	4	2	10
47	Einzelhandel (ohne Handel mit Kfz)	1 243	1 002	988	14	124	117	28	11	78
H	Verkehr u. Lagerei	174	140	138	2	25	9	2	-	7
49	dar. Landverkehr u. Transport in Rohrfernleitungen	88	65	65	-	17	6	1	-	5
53	Post-, Kurier- u. Expressdienste	60	53	53	-	5	2	1	-	1
I	Gastgewerbe	709	502	502	-	13	194	22	5	167
55	dav. Beherbergung	92	54	54	-	-	38	4	1	33
56	Gastronomie	617	448	448	-	13	156	18	4	134
J	Information u. Kommunikation	320	252	251	1	59	9	2	3	4
58	dar. Verlagswesen	27	19	19	-	7	1	-	-	1
61	Telekommunikation	12	11	11	-	1	-	-	-	-
62	E. v. Dienstleistungen der Informationstechnologie	201	154	154	-	41	6	1	2	3
63	Informationsdienstleistungen	53	47	46	1	5	1	1	-	-
K	E.v. Finanz- u. Versicherungsdienstleistungen	344	271	269	2	66	7	5	-	2
66	dar. mit Finanz- u. Versicherungsdienstleistungen verbundene Tätigkeiten	314	245	243	2	62	7	5	-	2
L	Grundstücks- u. Wohnungswesen	169	123	122	1	36	10	3	3	4
M	E.v. freiberuflichen, wissenschaftlichen u. technischen Dienstleistungen	754	635	634	1	105	14	6	3	5
70	dar. Verwaltung u. Führung v. Unternehmen u. Betrieben; Unternehmensberatung	150	118	118	-	27	5	2	1	2
73	Werbung u. Marktforschung	230	209	209	-	20	1	1	-	-
N	E.v. sonstigen wirtschaftlichen Dienstleistungen	711	616	611	5	76	19	7	4	8
77	dar. Vermietung v. beweglichen Sachen	67	58	57	1	6	3	2	-	1
78	Vermittlung u. Überlassung v. Arbeitskräften	21	15	15	-	5	1	1	-	-
79	Reisebüros, -veranstalter u. E.v. sonstigen Reservierungsdienstleistungen	36	30	28	2	6	-	-	-	-
81	Gebäudebetreuung; Garten- u. Landschaftsbau	326	282	281	1	32	12	2	3	7
P	Erziehung u. Unterricht	188	161	161	-	21	6	3	1	2
Q	Gesundheits- u. Sozialwesen	119	107	106	1	8	4	2	-	2
R	Kunst, Unterhaltung u. Erholung	237	193	193	-	18	26	2	1	23
O + S	Öffentliche Verwaltung, Verteidigung; Sozialversicherung; E.v. sonstigen Dienstleistungen	729	629	624	5	62	38	7	4	27
A - S	Insgesamt	7 775	6 285	6 243	42	884	606	142	72	392

¹⁾ Klassifikation der Wirtschaftszweige, Ausgabe 2008 (WZ 2008), Kurzbezeichnung. - ²⁾ Ohne Automatenaufsteller und Reisegewerbe.

**Noch: 7. Gewerbebeanmeldungen in Bayern 2014 nach Regierungsbezirken
sowie nach Wirtschaftsabschnitten und ausgewählten Wirtschaftsabteilungen**

Nr. der Klassifikation ¹⁾	Wirtschaftszweig (H.v. = Herstellung von E.v. = Erbringung von)	Gewerbebeanmeldungen insgesamt ²⁾	davon							
			Neuerrichtung			Zuzug	Übernahme			
			insgesamt	Neugründung	Umwandlung		insgesamt	Rechtsformwechsel	Gesellschaftereintritt	Erbfolge/Kauf/Pacht
Mittelfranken										
A	Land- u. Forstwirtschaft, Fischerei	89	68	68	-	15	6	3	-	3
B	Bergbau u. Gewinnung v. Steinen u. Erden	6	6	6	-	-	-	-	-	-
C	Verarbeitendes Gewerbe	742	576	572	4	88	78	38	8	32
10	dar. H.v. Nahrungs- u. Futtermitteln	83	56	56	-	2	25	8	1	16
11	Getränkeherstellung	8	5	5	-	-	3	2	-	1
13	H.v. Textilien	73	66	66	-	5	2	1	1	-
14	H.v. Bekleidung	54	50	49	1	3	1	-	-	1
16	H.v. Holz-, Flecht-, Korb- u. Korkwaren (ohne Möbel)	28	19	19	-	4	5	5	-	-
18	H.v. Druckerzeugnissen; Vervielfältigung v. bespielten Ton-, Bild- u. Datenträgern	85	68	67	1	12	5	1	2	2
25	H.v. Metallerzeugnissen	84	66	65	1	9	9	5	-	4
26	H.v. DV-Geräten, elektron. u. optischen Erzeugnissen	14	8	8	-	4	2	1	-	1
27	H.v. elektrischen Ausrüstungen	12	10	10	-	1	1	1	-	-
28	Maschinenbau	32	23	22	1	5	4	3	1	-
29	H.v. Kraftwagen u. Kraftwagenteilen	9	4	4	-	3	2	-	1	1
31	H.v. Möbeln	13	9	9	-	1	3	-	-	3
D	Energieversorgung	218	191	189	2	11	16	1	3	12
E	Wasserversorgung; Abwasser- u. Abfallentsorgung u. Beseitigung v. Umweltverschmutzungen	24	21	21	-	1	2	-	-	2
F	Baugewerbe	2 104	1 734	1 731	3	251	119	19	64	36
41	dav. Hochbau	198	171	171	-	16	11	3	7	1
42	Tiefbau	21	19	18	1	1	1	-	1	-
43	vorbereitende Baustellenarbeiten, Bauinstallation u. sonstiges Ausbaugewerbe	1 885	1 544	1 542	2	234	107	16	56	35
G	Handel; Instandhaltung u. Reparatur v. Kfz	3 312	2 676	2 656	20	337	299	55	33	211
45	dav. Handel mit Kfz; Instandhaltung u. Reparatur v. Kfz	433	350	348	2	58	25	6	-	19
46	Großhandel (ohne Handel mit Kfz)	674	530	521	9	103	41	12	5	24
47	Einzelhandel (ohne Handel mit Kfz)	2 205	1 796	1 787	9	176	233	37	28	168
H	Verkehr u. Lagerei	590	461	457	4	75	54	13	5	36
49	dar. Landverkehr u. Transport in Rohrfernleitungen	243	173	172	1	38	32	5	1	26
53	Post-, Kurier- u. Expressdienste	268	231	231	-	24	13	3	3	7
I	Gastgewerbe	1 210	598	596	2	22	590	24	16	550
55	dav. Beherbergung	96	64	63	1	1	31	5	2	24
56	Gastronomie	1 114	534	533	1	21	559	19	14	526
J	Information u. Kommunikation	649	512	511	1	117	20	13	4	3
58	dar. Verlagswesen	50	37	37	-	8	5	3	1	1
61	Telekommunikation	7	5	5	-	1	1	-	-	1
62	E.v. Dienstleistungen der Informationstechnologie	432	334	333	1	87	11	7	3	1
63	Informationsdienstleistungen	105	94	94	-	11	-	-	-	-
K	E.v. Finanz- u. Versicherungsdienstleistungen	505	383	381	2	109	13	3	6	4
66	dar. mit Finanz- u. Versicherungsdienstleistungen verbundene Tätigkeiten	449	346	346	-	95	8	2	3	3
L	Grundstücks- u. Wohnungswesen	393	305	305	-	70	18	6	6	6
M	E.v. freiberuflichen, wissenschaftlichen u. technischen Dienstleistungen	1 340	1 105	1 102	3	203	32	8	8	16
70	dar. Verwaltung u. Führung v. Unternehmen u. Betrieben; Unternehmensberatung	308	233	232	1	64	11	3	2	6
73	Werbung u. Marktforschung	456	402	402	-	50	4	-	2	2
N	E.v. sonstigen wirtschaftlichen Dienstleistungen	2 017	1 760	1 753	7	201	56	11	11	34
77	dar. Vermietung v. beweglichen Sachen	99	81	81	-	10	8	1	1	6
78	Vermittlung u. Überlassung v. Arbeitskräften	74	63	62	1	9	2	1	-	1
79	Reisebüros, -veranstalter u. E.v. sonstigen Reservierungsdienstleistungen	77	65	61	4	5	7	2	-	5
81	Gebäudebetreuung; Garten- u. Landschaftsbau	797	696	696	-	78	23	2	5	16
P	Erziehung u. Unterricht	367	309	309	-	39	19	4	2	13
Q	Gesundheits- u. Sozialwesen	180	165	165	-	13	2	-	-	2
R	Kunst, Unterhaltung u. Erholung	398	319	319	-	42	37	2	10	25
O + S	Öffentliche Verwaltung, Verteidigung; Sozialversicherung; E.v. sonstigen Dienstleistungen	1 488	1 248	1 241	7	144	96	3	8	85
A - S	Insgesamt	15 632	12 437	12 382	55	1 738	1 457	203	184	1 070

¹⁾ Klassifikation der Wirtschaftszweige, Ausgabe 2008 (WZ 2008), Kurzbezeichnung. - ²⁾ Ohne Automatenaufsteller und Reisegewerbe.

**Noch: 7. Gewerbeanmeldungen in Bayern 2014 nach Regierungsbezirken
sowie nach Wirtschaftsabschnitten und ausgewählten Wirtschaftsabteilungen**

Nr. der Klassi- fikation ¹⁾	Wirtschaftszweig (H.v. = Herstellung von E.v. = Erbringung von)	Ge- werbe- anmel- dungen insge- samt ²⁾	davon							
			Neuerrichtung			Zuzug	Übernahme			
			ins- gesamt	Neu- gründung	Um- wand- lung		ins- gesamt	Rechts- form- wechsel	Gesell- schafter- eintritt	Erbfolge/ Kauf/ Pacht
Unterfranken										
A	Land- u. Forstwirtschaft, Fischerei	116	97	96	1	9	10	5	3	2
B	Bergbau u. Gewinnung v. Steinen u. Erden	6	4	4	-	1	1	-	-	1
C	Verarbeitendes Gewerbe	686	544	535	9	92	50	15	6	29
10	dar. H.v. Nahrungs- u. Futtermitteln	84	62	62	-	4	18	5	1	12
11	Getränkeherstellung	8	7	7	-	-	1	-	-	1
13	H.v. Textilien	67	61	61	-	4	2	-	-	2
14	H.v. Bekleidung	35	30	30	-	5	-	-	-	-
16	H.v. Holz-, Flecht-, Korb- u. Korkwaren (ohne Möbel)	42	38	38	-	2	2	-	-	2
18	H.v. Druckerzeugnissen; Vervielfältigung v. bespielten Ton-, Bild- u. Datenträgern	46	36	36	-	8	2	-	-	2
25	H.v. Metallerzeugnissen	71	49	47	2	13	9	5	2	2
26	H.v. DV-Geräten, elektron. u. optischen Erzeugnissen	26	16	15	1	9	1	-	-	1
27	H.v. elektrischen Ausrüstungen	18	13	10	3	5	-	-	-	-
28	Maschinenbau	34	19	18	1	12	3	-	1	2
29	H.v. Kraftwagen u. Kraftwagenteilen	11	9	9	-	2	-	-	-	-
31	H.v. Möbeln	18	12	12	-	5	1	-	-	1
D	Energieversorgung	231	203	201	2	5	23	1	4	18
E	Wasserversorgung; Abwasser- u. Abfallentsorgung u. Beseitigung v. Umweltverschmutzungen	20	15	15	-	4	1	-	-	1
F	Baugewerbe	1 150	866	866	-	157	127	35	79	13
41	dav. Hochbau	48	36	36	-	10	2	-	2	-
42	Tiefbau	15	11	11	-	3	1	-	-	1
43	vorbereitende Baustellenarbeiten, Bauinstallation u. sonstiges Ausbaugewerbe	1 087	819	819	-	144	124	35	77	12
G	Handel; Instandhaltung u. Reparatur v. Kfz	2 444	1 964	1 947	17	276	204	87	19	98
45	dav. Handel mit Kfz; Instandhaltung u. Reparatur v. Kfz	299	230	230	-	55	14	6	1	7
46	Großhandel (ohne Handel mit Kfz)	487	381	377	4	77	29	20	3	6
47	Einzelhandel (ohne Handel mit Kfz)	1 658	1 353	1 340	13	144	161	61	15	85
H	Verkehr u. Lagerei	294	214	212	2	66	14	7	-	7
49	dar. Landverkehr u. Transport in Rohrfernleitungen	136	101	101	-	27	8	2	-	6
53	Post-, Kurier- u. Expressdienste	87	63	63	-	22	2	2	-	-
I	Gastgewerbe	776	589	588	1	26	161	15	8	138
55	dav. Beherbergung	87	64	64	-	1	22	5	-	17
56	Gastronomie	689	525	524	1	25	139	10	8	121
J	Information u. Kommunikation	443	354	351	3	76	13	7	4	2
58	dar. Verlagswesen	42	33	33	-	7	2	2	-	-
61	Telekommunikation	14	12	11	1	2	-	-	-	-
62	E. v. Dienstleistungen der Informationstechnologie	311	250	248	2	55	6	2	3	1
63	Informationsdienstleistungen	48	41	41	-	6	1	1	-	-
K	E.v. Finanz- u. Versicherungsdienstleistungen	435	309	308	1	121	5	4	1	-
66	dar. mit Finanz- u. Versicherungsdienstleistungen verbundene Tätigkeiten	361	252	252	-	105	4	3	1	-
L	Grundstücks- u. Wohnungswesen	260	202	202	-	44	14	5	1	8
M	E.v. freiberuflichen, wissenschaftlichen u. technischen Dienstleistungen	1 059	858	854	4	179	22	14	3	5
70	dar. Verwaltung u. Führung v. Unternehmen u. Betrieben; Unternehmensberatung	288	209	208	1	69	10	6	2	2
73	Werbung u. Marktforschung	278	246	246	-	32	-	-	-	-
N	E.v. sonstigen wirtschaftlichen Dienstleistungen	1 061	910	902	8	120	31	15	4	12
77	dar. Vermietung v. beweglichen Sachen	88	76	75	1	6	6	3	1	2
78	Vermittlung u. Überlassung v. Arbeitskräften	54	48	48	-	5	1	-	-	1
79	Reisebüros, -veranstalter u. E.v. sonstigen Reservierungsdienstleistungen	66	54	48	6	9	3	3	-	-
81	Gebäudebetreuung; Garten- u. Landschaftsbau	500	443	443	-	45	12	5	2	5
P	Erziehung u. Unterricht	246	211	211	-	28	7	1	1	5
Q	Gesundheits- u. Sozialwesen	196	177	177	-	17	2	2	-	-
R	Kunst, Unterhaltung u. Erholung	308	255	255	-	36	17	3	2	12
O + S	Öffentliche Verwaltung, Verteidigung; Sozialversicherung; E.v. sonstigen Dienstleistungen	1 035	861	849	12	133	41	5	2	34
A - S	Insgesamt	10 766	8 633	8 573	60	1 390	743	221	137	385

¹⁾ Klassifikation der Wirtschaftszweige, Ausgabe 2008 (WZ 2008), Kurzbezeichnung. - ²⁾ Ohne Automatenaufsteller und Reisegewerbe.

**Noch: 7. Gewerbebeanmeldungen in Bayern 2014 nach Regierungsbezirken
sowie nach Wirtschaftsabschnitten und ausgewählten Wirtschaftsabteilungen**

Nr. der Klassifikation ¹⁾	Wirtschaftszweig (H.v. = Herstellung von E.v. = Erbringung von)	Ge- werbe- anmel- dungen insge- samt ²⁾	davon							
			Neuerrichtung			Zuzug	Übernahme			
			ins- gesamt	Neu- gründung	Um- wand- lung		ins- gesamt	Rechts- form- wechsel	Gesell- schafter- eintritt	Erbfolge/ Kauf/ Pacht
Schwaben										
A	Land- u. Forstwirtschaft, Fischerei	222	193	193	-	21	8	2	3	3
B	Bergbau u. Gewinnung v. Steinen u. Erden	9	7	6	1	1	1	1	-	-
C	Verarbeitendes Gewerbe	1 036	780	773	7	149	107	41	11	55
10	dar. H.v. Nahrungs- u. Futtermitteln	113	77	75	2	5	31	10	1	20
11	Getränkeherstellung	6	4	4	-	2	-	-	-	-
13	H.v. Textilien	95	84	84	-	7	4	2	-	2
14	H.v. Bekleidung	75	68	68	-	4	3	-	1	2
16	H.v. Holz-, Flecht-, Korb- u. Korkwaren (ohne Möbel)	60	46	46	-	4	10	4	3	3
18	H.v. Druckerzeugnissen; Vervielfältigung v. bespielten Ton-, Bild- u. Datenträgern	73	49	48	1	21	3	-	-	3
25	H.v. Metallerzeugnissen	118	81	80	1	21	16	7	2	7
26	H.v. DV-Geräten, elektron. u. optischen Erzeugnissen	33	20	19	1	11	2	1	-	1
27	H.v. elektrischen Ausrüstungen	19	18	17	1	1	-	-	-	-
28	Maschinenbau	57	35	35	-	11	11	5	2	4
29	H.v. Kraftwagen u. Kraftwagenteilen	6	6	6	-	-	-	-	-	-
31	H.v. Möbeln	28	19	19	-	5	4	1	-	3
D	Energieversorgung	337	298	295	3	16	23	2	8	13
E	Wasserversorgung; Abwasser- u. Abfallentsorgung u. Beseitigung v. Umweltverschmutzungen	33	25	25	-	4	4	1	-	3
F	Baugewerbe	2 592	1 976	1 975	1	408	208	45	139	24
41	dav. Hochbau	93	59	59	-	28	6	2	2	2
42	Tiefbau	41	29	28	1	10	2	2	-	-
43	vorbereitende Baustellenarbeiten, Bauinstallation u. sonstiges Ausbaugewerbe	2 458	1 888	1 888	-	370	200	41	137	22
G	Handel; Instandhaltung u. Reparatur v. Kfz	4 126	3 355	3 330	25	502	269	76	33	160
45	dav. Handel mit Kfz; Instandhaltung u. Reparatur v. Kfz	649	534	532	2	84	31	11	-	20
46	Großhandel (ohne Handel mit Kfz)	951	724	718	6	175	52	20	8	24
47	Einzelhandel (ohne Handel mit Kfz)	2 526	2 097	2 080	17	243	186	45	25	116
H	Verkehr u. Lagerei	507	391	390	1	88	28	14	4	10
49	dar. Landverkehr u. Transport in Rohrfernleitungen	311	244	243	1	47	20	8	4	8
53	Post-, Kurier- u. Expressdienste	112	86	86	-	22	4	4	-	-
I	Gastgewerbe	1 278	913	912	1	27	338	23	8	307
55	dav. Beherbergung	186	121	121	-	1	64	6	3	55
56	Gastronomie	1 092	792	791	1	26	274	17	5	252
J	Information u. Kommunikation	691	511	511	-	160	20	8	6	6
58	dar. Verlagswesen	83	57	57	-	25	1	-	1	-
61	Telekommunikation	28	21	21	-	6	1	-	-	1
62	E. v. Dienstleistungen der Informationstechnologie	441	324	324	-	104	13	7	2	4
63	Informationsdienstleistungen	80	61	61	-	16	3	1	2	-
K	E.v. Finanz- u. Versicherungsdienstleistungen	630	464	459	5	156	10	7	2	1
66	dar. mit Finanz- u. Versicherungsdienstleistungen verbundene Tätigkeiten	540	401	400	1	134	5	3	1	1
L	Grundstücks- u. Wohnungswesen	447	327	327	-	105	15	7	4	4
M	E.v. freiberuflichen, wissenschaftlichen u. technischen Dienstleistungen	1 522	1 226	1 222	4	264	32	19	9	4
70	dar. Verwaltung u. Führung v. Unternehmen u. Betrieben; Unternehmensberatung	388	296	296	-	80	12	11	-	1
73	Werbung u. Marktforschung	367	310	310	-	54	3	1	1	1
N	E.v. sonstigen wirtschaftlichen Dienstleistungen	1 676	1 354	1 351	3	264	58	25	15	18
77	dar. Vermietung v. beweglichen Sachen	129	98	98	-	17	14	6	2	6
78	Vermittlung u. Überlassung v. Arbeitskräften	65	53	53	-	9	3	2	-	1
79	Reisebüros, -veranstalter u. E.v. sonstigen Reservierungsdienstleistungen	75	54	52	2	14	7	4	2	1
81	Gebäudebetreuung; Garten- u. Landschaftsbau	867	719	719	-	125	23	11	6	6
P	Erziehung u. Unterricht	392	334	333	1	45	13	8	1	4
Q	Gesundheits- u. Sozialwesen	287	243	243	-	40	4	-	1	3
R	Kunst, Unterhaltung u. Erholung	391	323	323	-	43	25	5	6	14
O + S	Öffentliche Verwaltung, Verteidigung; Sozialversicherung; E.v. sonstigen Dienstleistungen	1 599	1 334	1 329	5	200	65	18	7	40
A - S	Insgesamt	17 775	14 054	13 997	57	2 493	1 228	302	257	669

¹⁾ Klassifikation der Wirtschaftszweige, Ausgabe 2008 (WZ 2008), Kurzbezeichnung. - ²⁾ Ohne Automatenaufsteller und Reisegewerbe.

**8. Gewerbeabmeldungen in Bayern 2014 nach Regierungsbezirken
sowie nach Wirtschaftsabschnitten und ausgewählten Wirtschaftsabteilungen**

Nr. der Klassifikation ¹⁾	Wirtschaftszweig (H.v. = Herstellung von E.v. = Erbringung von)	Gewerbeabmeldungen insgesamt ²⁾	davon							
			Aufgabe			Fortzug	Übergabe			
			insgesamt	vollständige Aufgabe	Umwandlung		insgesamt	Rechtsformwechsel	Gesellschafteraustritt	Erbfolge/Verkauf/Verpachtung
Oberbayern										
A	Land- u. Forstwirtschaft, Fischerei	318	244	244	-	55	19	2	8	9
B	Bergbau u. Gewinnung v. Steinen u. Erden	32	25	23	2	2	5	2	1	2
C	Verarbeitendes Gewerbe	2 202	1 463	1 437	26	414	325	86	164	75
10	dar. H.v. Nahrungs- u. Futtermitteln	222	160	159	1	21	41	22	5	14
11	Getränkherstellung	28	13	13	-	6	9	3	4	2
13	H.v. Textilien	123	100	99	1	16	7	2	1	4
14	H.v. Bekleidung	147	118	118	-	26	3	1	1	1
16	H.v. Holz-, Flecht-, Korb- u. Korkwaren (ohne Möbel)	122	92	92	-	17	13	3	3	7
18	H.v. Druckerzeugnissen; Vervielfältigung v. bespielten Ton-, Bild- u. Datenträgern	187	138	135	3	41	8	-	3	5
25	H.v. Metallerzeugnissen	340	162	161	1	49	129	10	113	6
26	H.v. DV-Geräten, elektron. u. optischen Erzeugnissen	124	81	75	6	31	12	5	3	4
27	H.v. elektrischen Ausrüstungen	68	36	34	2	20	12	2	9	1
28	Maschinenbau	87	50	45	5	27	10	5	-	5
29	H.v. Kraftwagen u. Kraftwagenteilen	29	22	21	1	4	3	2	1	-
31	H.v. Möbeln	64	43	43	-	10	11	3	3	5
D	Energieversorgung	246	154	150	4	47	45	10	9	26
E	Wasserversorgung; Abwasser- u. Abfallentsorgung u. Beseitigung v. Umweltverschmutzungen	65	48	48	-	12	5	-	2	3
F	Baugewerbe	8 335	5 523	5 516	7	1 117	1 695	135	1 503	57
41	dav. Hochbau	252	159	158	1	56	37	8	26	3
42	Tiefbau	84	57	56	1	21	6	3	2	1
43	vorbereitende Baustellenarbeiten, Bauinstallation u. sonstiges Ausbaugewerbe	7 999	5 307	5 302	5	1 040	1 652	124	1 475	53
G	Handel; Instandhaltung u. Reparatur v. Kfz	9 172	6 997	6 932	65	1 403	772	219	188	365
45	dav. Handel mit Kfz; Instandhaltung u. Reparatur v. Kfz	1 199	884	881	3	225	90	34	26	30
46	Großhandel (ohne Handel mit Kfz)	2 460	1 806	1 783	23	475	179	65	62	52
47	Einzelhandel (ohne Handel mit Kfz)	5 513	4 307	4 268	39	703	503	120	100	283
H	Verkehr u. Lagerei	1 883	1 466	1 462	4	228	189	39	47	103
49	dar. Landverkehr u. Transport in Rohrfernleitungen	1 218	953	953	-	129	136	24	14	98
53	Post-, Kurier- u. Expressdienste	374	294	294	-	43	37	6	28	3
I	Gastgewerbe	3 051	2 294	2 291	3	94	663	92	94	477
55	dav. Beherbergung	396	258	257	1	9	129	20	13	96
56	Gastronomie	2 655	2 036	2 034	2	85	534	72	81	381
J	Information u. Kommunikation	2 244	1 532	1 509	23	594	118	53	46	19
58	dar. Verlagswesen	250	156	149	7	74	20	6	10	4
61	Telekommunikation	69	47	45	2	16	6	2	-	4
62	E. v. Dienstleistungen der Informationstechnologie	1 438	975	965	10	400	63	31	22	10
63	Informationsdienstleistungen	227	165	163	2	50	12	5	6	1
K	E.v. Finanz- u. Versicherungsdienstleistungen	1 557	1 081	1 064	17	441	35	19	10	6
66	dar. mit Finanz- u. Versicherungsdienstleistungen verbundene Tätigkeiten	1 311	916	913	3	365	30	15	10	5
L	Grundstücks- u. Wohnungswesen	1 220	771	757	14	376	73	32	22	19
M	E.v. freiberuflichen, wissenschaftlichen u. technischen Dienstleistungen	4 759	3 502	3 469	33	1 099	158	58	74	26
70	dar. Verwaltung u. Führung v. Unternehmen u. Betrieben; Unternehmensberatung	1 296	847	837	10	397	52	24	23	5
73	Werbung u. Marktforschung	1 265	1 039	1 034	5	198	28	9	12	7
N	E.v. sonstigen wirtschaftlichen Dienstleistungen	6 488	5 236	5 200	36	1 041	211	71	78	62
77	dar. Vermietung v. beweglichen Sachen	297	226	224	2	51	20	4	4	12
78	Vermittlung u. Überlassung v. Arbeitskräften	157	112	109	3	35	10	2	5	3
79	Reisebüros, -veranstalter u. E.v. sonstigen Reservierungsdienstleistungen	273	204	182	22	49	20	8	3	9
81	Gebäudebetreuung; Garten- u. Landschaftsbau	3 449	2 848	2 844	4	499	102	37	40	25
P	Erziehung u. Unterricht	833	627	624	3	155	51	13	17	21
Q	Gesundheits- u. Sozialwesen	611	471	471	-	124	16	3	7	6
R	Kunst, Unterhaltung u. Erholung	736	540	539	1	126	70	15	25	30
O + S	Öffentliche Verwaltung, Verteidigung; Sozialversicherung; E.v. sonstigen Dienstleistungen	3 429	2 640	2 636	4	575	214	48	57	109
A - S	Insgesamt	47 181	34 614	34 372	242	7 903	4 664	897	2 352	1 415

¹⁾ Klassifikation der Wirtschaftszweige, Ausgabe 2008 (WZ 2008), Kurzbezeichnung. - ²⁾ Ohne Automatenaufsteller und Reisegewerbe.

**Noch: 8. Gewerbeabmeldungen in Bayern 2014 nach Regierungsbezirken
sowie nach Wirtschaftsabschnitten und ausgewählten Wirtschaftsabteilungen**

Nr. der Klassifikation ¹⁾	Wirtschaftszweig (H.v. = Herstellung von E.v. = Erbringung von)	Gewerbeabmeldungen insgesamt ²⁾	davon							
			Aufgabe			Fortzug	Übergabe			
			insgesamt	vollständige Aufgabe	Umwandlung		insgesamt	Rechtsformwechsel	Gesellschafteraustritt	Erbfolge/Verkauf/Verpachtung
Niederbayern										
A	Land- u. Forstwirtschaft, Fischerei	293	87	87	-	16	190	4	181	5
B	Bergbau u. Gewinnung v. Steinen u. Erden	12	6	6	-	1	5	1	3	1
C	Verarbeitendes Gewerbe	524	398	390	8	73	53	22	14	17
10	dar. H.v. Nahrungs- u. Futtermitteln	65	52	52	-	2	11	3	1	7
11	Getränkeherstellung	7	5	5	-	2	-	-	-	-
13	H.v. Textilien	20	16	16	-	3	1	1	-	-
14	H.v. Bekleidung	30	28	28	-	1	1	-	1	-
16	H.v. Holz-, Flecht-, Korb- u. Korkwaren (ohne Möbel)	29	22	21	1	3	4	1	1	2
18	H.v. Druckerzeugnissen; Vervielfältigung v. bespielten Ton-, Bild- u. Datenträgern	32	24	24	-	6	2	-	1	1
25	H.v. Metallerzeugnissen	86	64	63	1	10	12	6	5	1
26	H.v. DV-Geräten, elektron. u. optischen Erzeugnissen	15	10	7	3	5	-	-	-	-
27	H.v. elektrischen Ausrüstungen	13	8	8	-	2	3	1	-	2
28	Maschinenbau	29	18	18	-	6	5	3	1	1
29	H.v. Kraftwagen u. Kraftwagenteilen	6	4	3	1	1	1	1	-	-
31	H.v. Möbeln	21	17	17	-	3	1	-	1	-
D	Energieversorgung	103	63	62	1	18	22	1	2	19
E	Wasserversorgung; Abwasser- u. Abfallentsorgung u. Beseitigung v. Umweltverschmutzungen	20	11	11	-	5	4	1	-	3
F	Baugewerbe	1 231	936	934	2	164	131	31	85	15
41	dav. Hochbau	52	42	41	1	7	3	1	-	2
42	Tiefbau	15	12	12	-	2	1	1	-	-
43	vorbereitende Baustellenarbeiten, Bauinstallation u. sonstiges Ausbaugewerbe	1 164	882	881	1	155	127	29	85	13
G	Handel; Instandhaltung u. Reparatur v. Kfz	2 565	2 023	2 013	10	305	237	76	36	125
45	dav. Handel mit Kfz; Instandhaltung u. Reparatur v. Kfz	448	349	347	2	69	30	9	5	16
46	Großhandel (ohne Handel mit Kfz)	501	382	380	2	75	44	14	11	19
47	Einzelhandel (ohne Handel mit Kfz)	1 616	1 292	1 286	6	161	163	53	20	90
H	Verkehr u. Lagerei	308	242	240	2	42	24	9	6	9
49	dar. Landverkehr u. Transport in Rohrfernleitungen	160	130	128	2	13	17	6	4	7
53	Post-, Kurier- u. Expressdienste	99	79	79	-	18	2	1	1	-
I	Gastgewerbe	848	663	662	1	13	172	12	15	145
55	dav. Beherbergung	182	134	133	1	2	46	7	4	35
56	Gastronomie	666	529	529	-	11	126	5	11	110
J	Information u. Kommunikation	236	172	169	3	57	7	3	2	2
58	dar. Verlagswesen	29	20	19	1	7	2	-	2	-
61	Telekommunikation	5	3	2	1	2	-	-	-	-
62	E. v. Dienstleistungen der Informationstechnologie	149	104	103	1	42	3	2	-	1
63	Informationsdienstleistungen	31	28	28	-	2	1	-	-	1
K	E.v. Finanz- u. Versicherungsdienstleistungen	359	272	269	3	80	7	3	2	2
66	dar. mit Finanz- u. Versicherungsdienstleistungen verbundene Tätigkeiten	322	239	238	1	76	7	3	2	2
L	Grundstücks- u. Wohnungswesen	196	146	145	1	28	22	4	12	6
M	E.v. freiberuflichen, wissenschaftlichen u. technischen Dienstleistungen	612	444	436	8	138	30	10	14	6
70	dar. Verwaltung u. Führung v. Unternehmen u. Betrieben; Unternehmensberatung	160	110	103	7	43	7	1	5	1
73	Werbung u. Marktforschung	150	115	115	-	28	7	1	5	1
N	E.v. sonstigen wirtschaftlichen Dienstleistungen	891	720	713	7	134	37	12	7	18
77	dar. Vermietung v. beweglichen Sachen	76	55	54	1	14	7	-	2	5
78	Vermittlung u. Überlassung v. Arbeitskräften	44	34	32	2	8	2	1	-	1
79	Reisebüros, -veranstalter u. E.v. sonstigen Reservierungsdienstleistungen	43	34	32	2	7	2	1	-	1
81	Gebäudebetreuung; Garten- u. Landschaftsbau	414	336	334	2	63	15	7	3	5
P	Erziehung u. Unterricht	125	95	94	1	23	7	-	3	4
Q	Gesundheits- u. Sozialwesen	148	124	123	1	22	2	-	2	-
R	Kunst, Unterhaltung u. Erholung	189	139	139	-	28	22	5	11	6
O + S	Öffentliche Verwaltung, Verteidigung; Sozialversicherung; E.v. sonstigen Dienstleistungen	789	617	613	4	135	37	7	-	30
A - S	Insgesamt	9 449	7 158	7 106	52	1 282	1 009	201	395	413

¹⁾ Klassifikation der Wirtschaftszweige, Ausgabe 2008 (WZ 2008), Kurzbezeichnung. - ²⁾ Ohne Automatenaufsteller und Reisegewerbe.

**Noch: 8. Gewerbeabmeldungen in Bayern 2014 nach Regierungsbezirken
sowie nach Wirtschaftsabschnitten und ausgewählten Wirtschaftsabteilungen**

Nr. der Klassifikation ¹⁾	Wirtschaftszweig (H.v. = Herstellung von E.v. = Erbringung von)	Gewerbeabmeldungen insgesamt ²⁾	davon							
			Aufgabe			Fortzug	Übergabe			
			insgesamt	vollständige Aufgabe	Umwandlung		insgesamt	Rechtsformwechsel	Gesellschafteraustritt	Erbfolge/Verkauf/Verpachtung
Oberpfalz										
A	Land- u. Forstwirtschaft, Fischerei	95	62	62	-	14	19	-	18	1
B	Bergbau u. Gewinnung v. Steinen u. Erden	2	2	2	-	-	-	-	-	-
C	Verarbeitendes Gewerbe	427	312	305	7	52	63	18	9	36
10	dar. H.v. Nahrungs- u. Futtermitteln	50	30	30	-	2	18	4	1	13
11	Getränkherstellung	12	6	6	-	2	4	3	-	1
13	H.v. Textilien	24	20	20	-	2	2	1	-	1
14	H.v. Bekleidung	28	23	23	-	5	-	-	-	-
16	H.v. Holz-, Flecht-, Korb- u. Korkwaren (ohne Möbel)	20	14	13	1	4	2	-	-	2
18	H.v. Druckerzeugnissen; Vervielfältigung v. bespielten Ton-, Bild- u. Datenträgern	28	21	21	-	4	3	-	-	3
25	H.v. Metallerzeugnissen	69	50	49	1	7	12	5	2	5
26	H.v. DV-Geräten, elektron. u. optischen Erzeugnissen	11	5	4	1	5	1	-	1	-
27	H.v. elektrischen Ausrüstungen	17	9	8	1	4	4	1	2	1
28	Maschinenbau	18	13	13	-	3	2	2	-	-
29	H.v. Kraftwagen u. Kraftwagenteilen	6	4	4	-	1	1	-	-	1
31	H.v. Möbeln	11	9	9	-	-	2	1	-	1
D	Energieversorgung	108	71	70	1	9	28	4	6	18
E	Wasserversorgung; Abwasser- u. Abfallentsorgung u. Beseitigung v. Umweltverschmutzungen	8	6	6	-	1	1	-	-	1
F	Baugewerbe	1 197	888	887	1	149	160	25	116	19
41	dav. Hochbau	44	35	35	-	6	3	2	1	-
42	Tiefbau	16	11	10	1	2	3	-	3	-
43	vorbereitende Baustellenarbeiten, Bauinstallation u. sonstiges Ausbaugewerbe	1 137	842	842	-	141	154	23	112	19
G	Handel; Instandhaltung u. Reparatur v. Kfz	1 970	1 603	1 586	17	188	179	48	38	93
45	dav. Handel mit Kfz; Instandhaltung u. Reparatur v. Kfz	317	246	246	-	39	32	5	9	18
46	Großhandel (ohne Handel mit Kfz)	386	313	309	4	44	29	7	8	14
47	Einzelhandel (ohne Handel mit Kfz)	1 267	1 044	1 031	13	105	118	36	21	61
H	Verkehr u. Lagerei	245	201	199	2	26	18	4	2	12
49	dar. Landverkehr u. Transport in Rohrfernleitungen	159	122	122	-	21	16	3	2	11
53	Post-, Kurier- u. Expressdienste	43	42	42	-	1	-	-	-	-
I	Gastgewerbe	675	476	475	1	12	187	19	24	144
55	dav. Beherbergung	81	54	54	-	1	26	4	5	17
56	Gastronomie	594	422	421	1	11	161	15	19	127
J	Information u. Kommunikation	243	166	163	3	63	14	5	7	2
58	dar. Verlagswesen	15	9	9	-	4	2	1	-	1
61	Telekommunikation	3	3	3	-	-	-	-	-	-
62	E. v. Dienstleistungen der Informationstechnologie	175	117	114	3	48	10	4	6	-
63	Informationsdienstleistungen	31	24	24	-	7	-	-	-	-
K	E.v. Finanz- u. Versicherungsdienstleistungen	334	243	241	2	77	14	6	5	3
66	dar. mit Finanz- u. Versicherungsdienstleistungen verbundene Tätigkeiten	308	221	220	1	74	13	5	5	3
L	Grundstücks- u. Wohnungswesen	132	81	74	7	29	22	4	11	7
M	E.v. freiberuflichen, wissenschaftlichen u. technischen Dienstleistungen	514	366	360	6	121	27	13	10	4
70	dar. Verwaltung u. Führung v. Unternehmen u. Betrieben; Unternehmensberatung	121	83	78	5	29	9	5	2	2
73	Werbung u. Marktforschung	154	118	117	1	29	7	3	4	-
N	E.v. sonstigen wirtschaftlichen Dienstleistungen	746	604	599	5	110	32	13	11	8
77	dar. Vermietung v. beweglichen Sachen	62	49	49	-	7	6	1	-	5
78	Vermittlung u. Überlassung v. Arbeitskräften	51	37	36	1	9	5	-	5	-
79	Reisebüros, -veranstalter u. E.v. sonstigen Reservierungsdienstleistungen	35	28	26	2	3	4	4	-	-
81	Gebäudebetreuung; Garten- u. Landschaftsbau	311	254	254	-	48	9	6	1	2
P	Erziehung u. Unterricht	108	79	79	-	24	5	3	1	1
Q	Gesundheits- u. Sozialwesen	103	83	82	1	17	3	1	-	2
R	Kunst, Unterhaltung u. Erholung	158	117	117	-	25	16	1	6	9
O + S	Öffentliche Verwaltung, Verteidigung; Sozialversicherung; E.v. sonstigen Dienstleistungen	633	495	490	5	97	41	4	6	31
A - S	Insgesamt	7 698	5 855	5 797	58	1 014	829	168	270	391

¹⁾ Klassifikation der Wirtschaftszweige, Ausgabe 2008 (WZ 2008), Kurzbezeichnung. - ²⁾ Ohne Automatenaufsteller und Reisegewerbe.

**Noch: 8. Gewerbeabmeldungen in Bayern 2014 nach Regierungsbezirken
sowie nach Wirtschaftsabschnitten und ausgewählten Wirtschaftsabteilungen**

Nr. der Klassifikation ¹⁾	Wirtschaftszweig (H.v. = Herstellung von E.v. = Erbringung von)	Gewerbeabmeldungen insgesamt ²⁾	davon							
			Aufgabe			Fortzug	Übergabe			
			insgesamt	vollständige Aufgabe	Umwandlung		insgesamt	Rechtsformwechsel	Gesellschafteraustritt	Erbfolge/Verkauf/Verpachtung
Oberfranken										
A	Land- u. Forstwirtschaft, Fischerei	74	59	59	-	10	5	3	-	2
B	Bergbau u. Gewinnung v. Steinen u. Erden	2	2	2	-	-	-	-	-	-
C	Verarbeitendes Gewerbe	452	359	355	4	51	42	14	5	23
10	dar. H.v. Nahrungs- u. Futtermitteln	93	77	77	-	1	15	5	2	8
11	Getränkeherstellung	7	3	3	-	1	3	1	-	2
13	H.v. Textilien	39	29	28	1	7	3	1	1	1
14	H.v. Bekleidung	22	19	19	-	3	-	-	-	-
16	H.v. Holz-, Flecht-, Korb- u. Korkwaren (ohne Möbel)	22	20	20	-	1	1	1	-	-
18	H.v. Druckerzeugnissen; Vervielfältigung v. bespielten Ton-, Bild- u. Datenträgern	35	26	25	1	6	3	-	1	2
25	H.v. Metallerzeugnissen	41	33	33	-	3	5	3	-	2
26	H.v. DV-Geräten, elektron. u. optischen Erzeugnissen	18	14	14	-	4	-	-	-	-
27	H.v. elektrischen Ausrüstungen	4	3	3	-	1	-	-	-	-
28	Maschinenbau	20	13	11	2	5	2	1	-	1
29	H.v. Kraftwagen u. Kraftwagenteilen	4	4	4	-	-	-	-	-	-
31	H.v. Möbeln	16	12	12	-	1	3	2	-	1
D	Energieversorgung	58	40	38	2	6	12	4	2	6
E	Wasserversorgung; Abwasser- u. Abfallentsorgung u. Beseitigung v. Umweltverschmutzungen	12	11	11	-	1	-	-	-	-
F	Baugewerbe	663	500	495	5	72	91	28	45	18
41	dav. Hochbau	41	30	30	-	6	5	-	5	-
42	Tiefbau	10	8	8	-	1	1	-	1	-
43	vorbereitende Baustellenarbeiten, Bauinstallation u. sonstiges Ausbaugewerbe	612	462	457	5	65	85	28	39	18
G	Handel; Instandhaltung u. Reparatur v. Kfz	2 150	1 767	1 747	20	209	174	46	34	94
45	dav. Handel mit Kfz; Instandhaltung u. Reparatur v. Kfz	261	207	206	1	34	20	4	2	14
46	Großhandel (ohne Handel mit Kfz)	495	402	393	9	63	30	11	6	13
47	Einzelhandel (ohne Handel mit Kfz)	1 394	1 158	1 148	10	112	124	31	26	67
H	Verkehr u. Lagerei	220	181	172	9	29	10	2	1	7
49	dar. Landverkehr u. Transport in Rohrfernleitungen	119	99	96	3	13	7	1	-	6
53	Post-, Kurier- u. Expressdienste	56	45	45	-	9	2	1	1	-
I	Gastgewerbe	739	592	592	-	13	134	19	7	108
55	dav. Beherbergung	108	75	75	-	5	28	3	1	24
56	Gastronomie	631	517	517	-	8	106	16	6	84
J	Information u. Kommunikation	254	190	189	1	56	8	4	4	-
58	dar. Verlagswesen	25	19	19	-	6	-	-	-	-
61	Telekommunikation	7	6	6	-	1	-	-	-	-
62	E. v. Dienstleistungen der Informationstechnologie	170	126	125	1	37	7	3	4	-
63	Informationsdienstleistungen	32	28	28	-	3	1	1	-	-
K	E.v. Finanz- u. Versicherungsdienstleistungen	354	265	261	4	82	7	6	-	1
66	dar. mit Finanz- u. Versicherungsdienstleistungen verbundene Tätigkeiten	328	246	243	3	76	6	5	-	1
L	Grundstücks- u. Wohnungswesen	127	91	89	2	24	12	4	7	1
M	E.v. freiberuflichen, wissenschaftlichen u. technischen Dienstleistungen	544	432	428	4	102	10	3	5	2
70	dar. Verwaltung u. Führung v. Unternehmen u. Betrieben; Unternehmensberatung	141	108	106	2	29	4	1	3	-
73	Werbung u. Marktforschung	152	132	132	-	18	2	1	1	-
N	E.v. sonstigen wirtschaftlichen Dienstleistungen	706	585	579	6	97	24	8	9	7
77	dar. Vermietung v. beweglichen Sachen	50	38	38	-	8	4	2	1	1
78	Vermittlung u. Überlassung v. Arbeitskräften	23	16	16	-	6	1	1	-	-
79	Reisebüros, -veranstalter u. E.v. sonstigen Reservierungsdienstleistungen	32	27	25	2	4	1	-	-	1
81	Gebäudebetreuung; Garten- u. Landschaftsbau	319	271	269	2	34	14	4	5	5
P	Erziehung u. Unterricht	120	89	88	1	26	5	1	1	3
Q	Gesundheits- u. Sozialwesen	119	102	99	3	13	4	1	-	3
R	Kunst, Unterhaltung u. Erholung	161	125	124	1	20	16	1	4	11
O + S	Öffentliche Verwaltung, Verteidigung; Sozialversicherung; E.v. sonstigen Dienstleistungen	636	506	498	8	89	41	9	8	24
A - S	Insgesamt	7 391	5 896	5 826	70	900	595	153	132	310

¹⁾ Klassifikation der Wirtschaftszweige, Ausgabe 2008 (WZ 2008), Kurzbezeichnung. - ²⁾ Ohne Automatenaufsteller und Reisegewerbe.

**Noch: 8. Gewerbeabmeldungen in Bayern 2014 nach Regierungsbezirken
sowie nach Wirtschaftsabschnitten und ausgewählten Wirtschaftsabteilungen**

Nr. der Klassifikation ¹⁾	Wirtschaftszweig (H.v. = Herstellung von E.v. = Erbringung von)	Ge- werbe- abmel- dungen insge- samt ²⁾	davon							
			Aufgabe			Fortzug	Übergabe			
			ins- gesamt	voll- ständige Aufgabe	Um- wand- lung		ins- gesamt	Rechts- form- wechsel	Gesell- schafter- austritt	Erbfolge/ Verkauf/ Verpach- tung
Mittelfranken										
A	Land- u. Forstwirtschaft, Fischerei	85	71	71	-	6	8	3	1	4
B	Bergbau u. Gewinnung v. Steinen u. Erden	14	14	14	-	-	-	-	-	-
C	Verarbeitendes Gewerbe	673	492	481	11	100	81	34	16	31
10	dar. H.v. Nahrungs- u. Futtermitteln	91	70	70	-	4	17	3	-	14
11	Getränkeherstellung	7	4	3	1	1	2	1	-	1
13	H.v. Textilien	46	34	34	-	5	7	1	5	1
14	H.v. Bekleidung	36	29	29	-	5	2	-	2	-
16	H.v. Holz-, Flecht-, Korb- u. Korkwaren (ohne Möbel)	34	23	22	1	6	5	4	-	1
18	H.v. Druckerzeugnissen; Vervielfältigung v. bespielten Ton-, Bild- u. Datenträgern	84	70	68	2	11	3	1	2	-
25	H.v. Metallerzeugnissen	76	51	50	1	11	14	6	2	6
26	H.v. DV-Geräten, elektron. u. optischen Erzeugnissen	19	13	11	2	3	3	1	-	2
27	H.v. elektrischen Ausrüstungen	15	9	9	-	4	2	1	-	1
28	Maschinenbau	44	26	24	2	13	5	2	2	1
29	H.v. Kraftwagen u. Kraftwagenteilen	3	1	1	-	1	1	-	1	-
31	H.v. Möbeln	17	13	13	-	3	1	-	-	1
D	Energieversorgung	78	49	49	-	10	19	1	7	11
E	Wasserversorgung; Abwasser- u. Abfallentsorgung u. Beseitigung v. Umweltverschmutzungen	22	16	16	-	4	2	-	1	1
F	Baugewerbe	2 250	1 867	1 862	5	214	169	24	124	21
41	dav. Hochbau	143	110	110	-	17	16	2	13	1
42	Tiefbau	20	15	15	-	2	3	-	2	1
43	vorbereitende Baustellenarbeiten, Bauinstallation u. sonstiges Ausbaugewerbe	2 087	1 742	1 737	5	195	150	22	109	19
G	Handel; Instandhaltung u. Reparatur v. Kfz	3 414	2 727	2 694	33	355	332	63	87	182
45	dav. Handel mit Kfz; Instandhaltung u. Reparatur v. Kfz	451	360	359	1	63	28	7	5	16
46	Großhandel (ohne Handel mit Kfz)	783	623	610	13	98	62	19	22	21
47	Einzelhandel (ohne Handel mit Kfz)	2 180	1 744	1 725	19	194	242	37	60	145
H	Verkehr u. Lagerei	752	631	623	8	68	53	10	11	32
49	dar. Landverkehr u. Transport in Rohrfernleitungen	374	295	294	1	43	36	5	8	23
53	Post-, Kurier- u. Expressdienste	293	265	265	-	16	12	3	3	6
I	Gastgewerbe	1 212	772	768	4	18	422	24	51	347
55	dav. Beherbergung	90	58	57	1	-	32	4	5	23
56	Gastronomie	1 122	714	711	3	18	390	20	46	324
J	Information u. Kommunikation	573	423	411	12	109	41	15	18	8
58	dar. Verlagswesen	38	22	22	-	9	7	3	3	1
61	Telekommunikation	22	19	13	6	-	3	1	-	2
62	E. v. Dienstleistungen der Informationstechnologie	376	278	274	4	79	19	7	8	4
63	Informationsdienstleistungen	95	74	72	2	12	9	1	7	1
K	E.v. Finanz- u. Versicherungsdienstleistungen	614	478	474	4	120	16	2	10	4
66	dar. mit Finanz- u. Versicherungsdienstleistungen verbundene Tätigkeiten	465	353	353	-	104	8	1	3	4
L	Grundstücks- u. Wohnungswesen	328	229	228	1	80	19	5	10	4
M	E.v. freiberuflichen, wissenschaftlichen u. technischen Dienstleistungen	1 052	795	792	3	212	45	21	15	9
70	dar. Verwaltung u. Führung v. Unternehmen u. Betrieben; Unternehmensberatung	248	179	178	1	53	16	5	8	3
73	Werbung u. Marktforschung	374	303	301	2	62	9	4	5	-
N	E.v. sonstigen wirtschaftlichen Dienstleistungen	2 060	1 779	1 775	4	193	88	19	33	36
77	dar. Vermietung v. beweglichen Sachen	97	75	75	-	9	13	2	4	7
78	Vermittlung u. Überlassung v. Arbeitskräften	59	50	49	1	5	4	2	1	1
79	Reisebüros, -veranstalter u. E.v. sonstigen Reservierungsdienstleistungen	48	33	33	-	8	7	3	1	3
81	Gebäudebetreuung; Garten- u. Landschaftsbau	1 003	884	884	-	79	40	7	17	16
P	Erziehung u. Unterricht	218	160	160	-	41	17	4	8	5
Q	Gesundheits- u. Sozialwesen	146	121	119	2	21	4	-	1	3
R	Kunst, Unterhaltung u. Erholung	392	324	324	-	31	37	3	11	23
O + S	Öffentliche Verwaltung, Verteidigung; Sozialversicherung; E.v. sonstigen Dienstleistungen	1 287	1 031	1 007	24	172	84	9	14	61
A - S	Insgesamt	15 170	11 979	11 868	111	1 754	1 437	237	418	782

¹⁾ Klassifikation der Wirtschaftszweige, Ausgabe 2008 (WZ 2008), Kurzbezeichnung. - ²⁾ Ohne Automatenaufsteller und Reisegewerbe.

**Noch: 8. Gewerbeabmeldungen in Bayern 2014 nach Regierungsbezirken
sowie nach Wirtschaftsabschnitten und ausgewählten Wirtschaftsabteilungen**

Nr. der Klassifikation ¹⁾	Wirtschaftszweig (H.v. = Herstellung von E.v. = Erbringung von)	Gewerbeabmeldungen insgesamt ²⁾	davon							
			Aufgabe			Fortzug	Übergabe			
			insgesamt	vollständige Aufgabe	Umwandlung		insgesamt	Rechtsformwechsel	Gesellschafteraustritt	Erbfolge/Verkauf/Verpachtung
Unterfranken										
A	Land- u. Forstwirtschaft, Fischerei	108	77	77	-	12	19	3	14	2
B	Bergbau u. Gewinnung v. Steinen u. Erden	7	5	5	-	1	1	-	-	1
C	Verarbeitendes Gewerbe	594	454	447	7	84	56	22	8	26
10	dar. H.v. Nahrungs- u. Futtermitteln	119	92	91	1	7	20	8	2	10
11	Getränkeherstellung	7	7	7	-	-	-	-	-	-
13	H.v. Textilien	40	35	35	-	2	3	2	-	1
14	H.v. Bekleidung	33	27	27	-	6	-	-	-	-
16	H.v. Holz-, Flecht-, Korb- u. Korkwaren (ohne Möbel)	30	26	26	-	2	2	1	-	1
18	H.v. Druckerzeugnissen; Vervielfältigung v. bespielten Ton-, Bild- u. Datenträgern	43	34	33	1	6	3	-	-	3
25	H.v. Metallerzeugnissen	71	51	51	-	13	7	4	1	2
26	H.v. DV-Geräten, elektron. u. optischen Erzeugnissen	23	18	18	-	4	1	-	-	1
27	H.v. elektrischen Ausrüstungen	11	5	4	1	6	-	-	-	-
28	Maschinenbau	32	17	15	2	8	7	2	1	4
29	H.v. Kraftwagen u. Kraftwagenteilen	10	8	8	-	2	-	-	-	-
31	H.v. Möbeln	13	7	7	-	5	1	-	1	-
D	Energieversorgung	83	53	51	2	11	19	1	4	14
E	Wasserversorgung; Abwasser- u. Abfallentsorgung u. Beseitigung v. Umweltverschmutzungen	16	10	10	-	6	-	-	-	-
F	Baugewerbe	1 116	819	819	-	152	145	51	75	19
41	dav. Hochbau	47	31	31	-	11	5	1	4	-
42	Tiefbau	16	13	13	-	2	1	-	-	1
43	vorbereitende Baustellenarbeiten, Bauinstallation u. sonstiges Ausbaugewerbe	1 053	775	775	-	139	139	50	71	18
G	Handel; Instandhaltung u. Reparatur v. Kfz	2 710	2 183	2 163	20	313	214	72	61	81
45	dav. Handel mit Kfz; Instandhaltung u. Reparatur v. Kfz	339	257	254	3	58	24	5	8	11
46	Großhandel (ohne Handel mit Kfz)	578	451	446	5	85	42	15	17	10
47	Einzelhandel (ohne Handel mit Kfz)	1 793	1 475	1 463	12	170	148	52	36	60
H	Verkehr u. Lagerei	390	307	304	3	59	24	12	3	9
49	dar. Landverkehr u. Transport in Rohrfernleitungen	157	121	120	1	20	16	7	2	7
53	Post-, Kurier- u. Expressdienste	129	107	106	1	20	2	2	-	-
I	Gastgewerbe	820	668	666	2	30	122	18	22	82
55	dav. Beherbergung	133	102	102	-	2	29	10	2	17
56	Gastronomie	687	566	564	2	28	93	8	20	65
J	Information u. Kommunikation	364	267	264	3	77	20	12	8	-
58	dar. Verlagswesen	32	23	23	-	7	2	2	-	-
61	Telekommunikation	15	12	11	1	2	1	-	1	-
62	E. v. Dienstleistungen der Informationstechnologie	250	184	182	2	57	9	7	2	-
63	Informationsdienstleistungen	39	30	30	-	8	1	1	-	-
K	E.v. Finanz- u. Versicherungsdienstleistungen	490	363	361	2	117	10	5	2	3
66	dar. mit Finanz- u. Versicherungsdienstleistungen verbundene Tätigkeiten	434	324	323	1	105	5	3	1	1
L	Grundstücks- u. Wohnungswesen	170	105	103	2	47	18	7	4	7
M	E.v. freiberuflichen, wissenschaftlichen u. technischen Dienstleistungen	954	740	731	9	184	30	8	17	5
70	dar. Verwaltung u. Führung v. Unternehmen u. Betrieben; Unternehmensberatung	182	123	120	3	51	8	2	4	2
73	Werbung u. Marktforschung	399	341	341	-	54	4	2	2	-
N	E.v. sonstigen wirtschaftlichen Dienstleistungen	1 025	832	821	11	146	47	18	14	15
77	dar. Vermietung v. beweglichen Sachen	89	77	75	2	7	5	3	-	2
78	Vermittlung u. Überlassung v. Arbeitskräften	33	26	25	1	7	-	-	-	-
79	Reisebüros, -veranstalter u. E.v. sonstigen Reservierungsdienstleistungen	72	56	50	6	12	4	3	-	1
81	Gebäudebetreuung; Garten- u. Landschaftsbau	457	384	383	1	51	22	8	7	7
P	Erziehung u. Unterricht	157	123	121	2	25	9	2	3	4
Q	Gesundheits- u. Sozialwesen	158	132	131	1	20	6	1	1	4
R	Kunst, Unterhaltung u. Erholung	217	176	176	-	28	13	2	8	3
O + S	Öffentliche Verwaltung, Verteidigung; Sozialversicherung; E.v. sonstigen Dienstleistungen	925	731	719	12	126	68	8	34	26
A - S	Insgesamt	10 304	8 045	7 969	76	1 438	821	242	278	301

¹⁾ Klassifikation der Wirtschaftszweige, Ausgabe 2008 (WZ 2008), Kurzbezeichnung. - ²⁾ Ohne Automatenaufsteller und Reisegewerbe.

**Noch: 8. Gewerbeabmeldungen in Bayern 2014 nach Regierungsbezirken
sowie nach Wirtschaftsabschnitten und ausgewählten Wirtschaftsabteilungen**

Nr. der Klassi- fikation ¹⁾	Wirtschaftszweig (H.v. = Herstellung von E.v. = Erbringung von)	Ge- werbe- abmel- dungen insge- samt ²⁾	davon							
			Aufgabe			Fortzug	Übergabe			
			ins- gesamt	davon			ins- gesamt	davon		
				voll- ständige Aufgabe	Um- wand- lung			Rechts- form- wechsel	Gesell- schafter- austritt	Erbfolge/ Verkauf/ Verpach- tung
Schwaben										
A	Land- u. Forstwirtschaft, Fischerei	152	121	121	-	25	6	2	1	3
B	Bergbau u. Gewinnung v. Steinen u. Erden	11	8	6	2	1	2	2	-	-
C	Verarbeitendes Gewerbe	892	645	631	14	157	90	30	17	43
10	dar. H.v. Nahrungs- u. Futtermitteln	106	81	78	3	5	20	5	1	14
11	Getränkeherstellung	7	7	7	-	-	-	-	-	-
13	H.v. Textilien	58	49	48	1	5	4	2	1	1
14	H.v. Bekleidung	42	29	29	-	10	3	-	2	1
16	H.v. Holz-, Flecht-, Korb- u. Korkwaren (ohne Möbel)	45	35	35	-	6	4	2	-	2
18	H.v. Druckerzeugnissen; Vervielfältigung v. bespielten Ton-, Bild- u. Datenträgern	67	46	45	1	17	4	1	-	3
25	H.v. Metallerzeugnissen	121	79	77	2	27	15	8	3	4
26	H.v. DV-Geräten, elektron. u. optischen Erzeugnissen	40	26	24	2	12	2	-	1	1
27	H.v. elektrischen Ausrüstungen	32	18	18	-	8	6	1	3	2
28	Maschinenbau	55	32	31	1	14	9	2	1	6
29	H.v. Kraftwagen u. Kraftwagenteilen	7	6	6	-	1	-	-	-	-
31	H.v. Möbeln	21	14	14	-	4	3	1	-	2
D	Energieversorgung	127	93	92	1	7	27	5	8	14
E	Wasserversorgung; Abwasser- u. Abfallentsorgung u. Beseitigung v. Umweltverschmutzungen	35	27	26	1	6	2	1	1	-
F	Baugewerbe	2 607	1 922	1 919	3	343	342	58	250	34
41	dav. Hochbau	93	62	62	-	20	11	2	4	5
42	Tiefbau	37	27	26	1	5	5	2	1	2
43	vorbereitende Baustellenarbeiten, Bauinstallation u. sonstiges Ausbaugewerbe	2 477	1 833	1 831	2	318	326	54	245	27
G	Handel; Instandhaltung u. Reparatur v. Kfz	3 800	3 002	2 979	23	477	321	87	90	144
45	dav. Handel mit Kfz; Instandhaltung u. Reparatur v. Kfz	553	428	427	1	80	45	13	13	19
46	Großhandel (ohne Handel mit Kfz)	847	630	624	6	139	78	28	28	22
47	Einzelhandel (ohne Handel mit Kfz)	2 400	1 944	1 928	16	258	198	46	49	103
H	Verkehr u. Lagerei	670	522	518	4	97	51	13	21	17
49	dar. Landverkehr u. Transport in Rohrfernleitungen	384	304	302	2	45	35	6	13	16
53	Post-, Kurier- u. Expressdienste	185	147	147	-	27	11	4	7	-
I	Gastgewerbe	1 252	989	989	-	25	238	20	32	186
55	dav. Beherbergung	181	133	133	-	1	47	4	4	39
56	Gastronomie	1 071	856	856	-	24	191	16	28	147
J	Information u. Kommunikation	526	379	376	3	121	26	11	10	5
58	dar. Verlagswesen	39	32	31	1	7	-	-	-	-
61	Telekommunikation	16	10	10	-	3	3	2	-	1
62	E. v. Dienstleistungen der Informationstechnologie	371	264	263	1	91	16	9	6	1
63	Informationsdienstleistungen	61	44	43	1	16	1	-	-	1
K	E.v. Finanz- u. Versicherungsdienstleistungen	619	460	458	2	140	19	7	8	4
66	dar. mit Finanz- u. Versicherungsdienstleistungen verbundene Tätigkeiten	550	405	405	-	129	16	6	7	3
L	Grundstücks- u. Wohnungswesen	303	178	176	2	108	17	7	8	2
M	E.v. freiberuflichen, wissenschaftlichen u. technischen Dienstleistungen	1 214	935	929	6	240	39	16	17	6
70	dar. Verwaltung u. Führung v. Unternehmen u. Betrieben; Unternehmensberatung	275	195	194	1	66	14	6	6	2
73	Werbung u. Marktforschung	357	290	290	-	60	7	4	2	1
N	E.v. sonstigen wirtschaftlichen Dienstleistungen	1 569	1 254	1 251	3	236	79	26	33	20
77	dar. Vermietung v. beweglichen Sachen	116	84	84	-	16	16	7	2	7
78	Vermittlung u. Überlassung v. Arbeitskräften	50	39	39	-	9	2	1	-	1
79	Reisebüros, -veranstalter u. E.v. sonstigen Reservierungsdienstleistungen	59	44	42	2	10	5	1	2	2
81	Gebäudebetreuung; Garten- u. Landschaftsbau	776	638	638	-	101	37	13	17	7
P	Erziehung u. Unterricht	257	185	185	-	51	21	9	6	6
Q	Gesundheits- u. Sozialwesen	217	168	168	-	41	8	1	4	3
R	Kunst, Unterhaltung u. Erholung	309	230	229	1	39	40	2	31	7
O + S	Öffentliche Verwaltung, Verteidigung; Sozialversicherung; E.v. sonstigen Dienstleistungen	1 205	941	935	6	190	74	23	15	36
A - S	Insgesamt	15 765	12 059	11 988	71	2 304	1 402	320	552	530

¹⁾ Klassifikation der Wirtschaftszweige, Ausgabe 2008 (WZ 2008), Kurzbezeichnung. - ²⁾ Ohne Automatenaufsteller und Reisegewerbe.

9. Gewerbeanmeldungen in Bayern 2014 nach

Schl.-Nr.	Gebiet	Gewerbeanmeldungen insgesamt ¹⁾	davon						
			Land- und Forstwirtschaft, Fischerei	Bergbau und Gewinnung von Steinen und Erden	Verarbeitendes Gewerbe	Energieversorgung	Wasserversorgung; Abwasser- und Abfallentsorgung und Beseitigung von Umweltverschmutzungen	Baugewerbe	Handel; Instandhaltung und Reparatur von Kfz
			A	B	C	D	E	F	G

Zusammenstellung nach Regierungsbezirken

1	Oberbayern	54 453	424	49	2 661	715	57	9 178	9 579
2	Niederbayern	10 438	242	10	681	271	12	1 271	2 683
3	Oberpfalz	8 891	125	2	566	241	10	1 164	2 113
4	Oberfranken	7 775	118	2	464	191	6	587	1 953
5	Mittelfranken	15 632	89	6	742	218	24	2 104	3 312
6	Unterfranken	10 766	116	6	686	231	20	1 150	2 444
7	Schwaben	17 775	222	9	1 036	337	33	2 592	4 126
	Bayern	125 730	1 336	84	6 836	2 204	162	18 046	26 210
	Kreisfreie Städte	41 090	49	3	1 385	250	39	6 537	7 552
	dar. Großstädte ²⁾	32 509	21	-	1 018	121	36	5 731	5 493
	Landkreise	84 640	1 287	81	5 451	1 954	123	11 509	18 658

Regierungsbezirk Oberbayern

Kreisfreie Städte

161	Ingolstadt	1 313	2	-	87	6	-	321	239
162	München	18 039	6	-	496	43	16	3 491	2 583
163	Rosenheim	743	3	-	20	6	-	93	180
	Zusammen	20 095	11	-	603	55	16	3 905	3 002

Landkreise

171	Altötting	934	16	-	51	16	1	152	231
172	Berchtesgadener Land	958	11	-	50	10	-	78	247
173	Bad Tölz-Wolfratshausen	1 588	16	1	123	17	-	205	301
174	Dachau	1 675	18	2	82	31	2	305	303
175	Ebersberg	1 712	25	1	78	33	3	334	272
176	Eichstätt	972	11	19	73	26	1	227	184
177	Erding	1 392	22	4	62	18	3	213	263
178	Freising	1 848	28	2	123	36	2	273	358
179	Fürstenfeldbruck	2 421	17	-	121	32	2	390	470
180	Garmisch-Partenkirchen	1 033	14	-	42	22	3	89	193
181	Landsberg am Lech	1 487	24	3	94	63	1	165	312
182	Miesbach	1 409	21	-	69	22	-	178	293
183	Mühldorf a. Inn	1 268	21	2	83	35	2	291	249
184	München	5 044	26	2	310	108	6	673	811
185	Neuburg-Schrobenhausen	986	12	2	72	17	-	257	209
186	Pfaffenhofen a.d. Ilm	1 388	12	1	94	37	4	304	255
187	Rosenheim	3 189	53	7	251	43	5	528	643
188	Starnberg	1 861	15	-	90	15	3	229	300
189	Traunstein	1 752	28	-	97	39	2	203	407
190	Weilheim-Schongau	1 441	23	3	93	40	1	179	276
	Zusammen	34 358	413	49	2 058	660	41	5 273	6 577
1	Oberbayern	54 453	424	49	2 661	715	57	9 178	9 579

¹⁾ Ohne Automatenaufsteller und Reisegewerbe. - ²⁾ München, Nürnberg, Augsburg, Regensburg, Ingolstadt, Würzburg, Fürth, Erlangen.

Wirtschaftsabschnitten und Kreisen

noch: davon											Schl.- Nr.
Verkehr und Lagerei	Gast- gewerbe	Informa- tion und Kommuni- kation	Erbringung von Finanz- und Versiche- rungs- dienst- leistungen	Grund- stücks- und Wohnungs- wesen	Erbringung von frei- beruflichen, wissen- schaftlichen und technischen Dienst- leistungen	Erbringung von sonstigen wirtschaft- lichen Dienst- leistungen	Erziehung und Unterricht	Gesund- heits- und Sozial- wesen	Kunst, Unter- haltung und Erholung	Öffentliche Verwaltung; Verteidigung; Sozialver- sicherung; Erbringung von sonstigen Dienst- leistungen	
H	I	J	K	L	M	N	P	Q	R	O + S	

Zusammenstellung nach Regierungsbezirken

1 575	3 209	2 805	1 593	1 448	6 483	7 118	1 329	823	1 030	4 377	1
240	765	347	311	269	813	1 099	206	157	226	835	2
219	632	334	320	219	795	839	198	152	213	749	3
174	709	320	344	169	754	711	188	119	237	729	4
590	1 210	649	505	393	1 340	2 017	367	180	398	1 488	5
294	776	443	435	260	1 059	1 061	246	196	308	1 035	6
507	1 278	691	630	447	1 522	1 676	392	287	391	1 599	7
3 599	8 579	5 589	4 138	3 205	12 766	14 521	2 926	1 914	2 803	10 812	
1 399	3 165	2 239	1 136	1 079	5 160	5 612	1 022	373	838	3 252	
1 158	2 378	1 865	793	836	4 261	4 689	833	262	617	2 397	
2 200	5 414	3 350	3 002	2 126	7 606	8 909	1 904	1 541	1 965	7 560	

Regierungsbezirk Oberbayern

21	116	45	38	23	117	133	30	8	29	98	161
547	1 180	1 200	339	461	2 882	2 720	522	130	245	1 178	162
25	45	30	33	19	72	108	17	11	15	66	163
593	1 341	1 275	410	503	3 071	2 961	569	149	289	1 342	
44	52	25	32	24	64	71	23	11	19	102	171
31	94	30	28	25	75	113	28	24	24	90	172
36	70	61	50	43	152	187	37	71	53	165	173
73	91	80	42	34	135	225	40	26	46	140	174
29	100	74	77	44	170	227	45	27	28	145	175
16	60	38	15	26	73	72	22	15	29	65	176
60	76	61	67	29	111	173	47	22	36	125	177
96	96	96	45	29	167	248	33	18	35	163	178
79	113	110	81	52	266	311	63	49	61	204	179
25	121	32	30	33	71	140	21	24	25	148	180
27	53	77	68	47	150	203	25	37	29	109	181
40	126	51	38	48	155	172	27	22	21	126	182
49	62	45	22	17	80	118	21	19	30	122	183
163	152	312	235	221	761	682	76	68	81	357	184
20	63	19	41	11	68	70	15	16	19	75	185
39	71	42	56	39	114	148	19	23	19	111	186
52	151	123	101	70	260	371	92	85	71	283	187
30	89	122	71	101	254	250	42	37	34	179	188
49	150	71	41	23	131	184	41	42	53	191	189
24	78	61	43	29	155	192	43	38	28	135	190
982	1 868	1 530	1 183	945	3 412	4 157	760	674	741	3 035	
1 575	3 209	2 805	1 593	1 448	6 483	7 118	1 329	823	1 030	4 377	1

Noch: 9. Gewerbeanmeldungen in Bayern 2014 nach

Schl.- Nr.	Gebiet	Gewerbe- anmeldungen insgesamt ¹⁾	davon						
			Land- und Forst- wirtschaft, Fischerei	Bergbau und Gewinnung von Steinen und Erden	Verarbei- tendes Gewerbe	Energie- versor- gung	Wasser- versorgung; Abwasser- und Abfall- entsorgung und Besei- tigung von Umweltver- schmutzungen	Bau- gewerbe	Handel; Instand- haltung und Reparatur von Kfz
			A	B	C	D	E	F	G
Regierungsbezirk Niederbayern									
Kreisfreie Städte									
261	Landshut	705	3	1	26	67	-	113	153
262	Passau	628	3	-	25	5	-	39	155
263	Straubing	414	2	-	21	-	1	43	93
	Zusammen	1 747	8	1	72	72	1	195	401
Landkreise									
271	Deggendorf	1 068	9	1	77	31	2	114	286
272	Freyung-Grafenau	577	8	1	52	8	1	46	158
273	Kelheim	953	20	2	56	20	1	147	220
274	Landshut	1 467	22	-	97	37	3	250	399
275	Passau	1 565	25	3	116	32	-	160	426
276	Regen	529	9	-	38	11	1	57	137
277	Rottal-Inn	1 063	31	2	59	21	1	149	250
278	Straubing-Bogen	807	101	-	44	17	-	77	211
279	Dingolfing-Landau	662	9	-	70	22	2	76	195
	Zusammen	8 691	234	9	609	199	11	1 076	2 282
2	Niederbayern	10 438	242	10	681	271	12	1 271	2 683
Regierungsbezirk Oberpfalz									
Kreisfreie Städte									
361	Amberg	330	1	-	17	1	-	9	108
362	Regensburg	1 590	5	-	63	27	1	235	344
363	Weiden i.d.OPf.	371	1	-	30	3	-	25	94
	Zusammen	2 291	7	-	110	31	1	269	546
Landkreise									
371	Amberg-Weizsach	724	9	-	49	23	2	122	177
372	Cham	1 048	25	2	73	28	-	186	238
373	Neumarkt i.d.OPf.	1 027	10	-	64	34	-	152	233
374	Neustadt a.d.Waldnaab	623	13	-	55	15	2	41	169
375	Regensburg	1 627	20	-	100	50	2	235	365
376	Schwandorf	1 067	27	-	93	37	2	125	253
377	Tirschenreuth	484	14	-	22	23	1	34	132
	Zusammen	6 600	118	2	456	210	9	895	1 567
3	Oberpfalz	8 891	125	2	566	241	10	1 164	2 113

¹⁾ Ohne Automatenaufsteller und Reisegewerbe.

Wirtschaftsabschnitten und Kreisen

noch: davon											Schl.- Nr.
Verkehr und Lagerei	Gast- gewerbe	Infor- mation und Kommuni- kation	Erbringung von Finanz- und Versiche- rungs- dienst- leistungen	Grund- stücks- und Woh- nungs- wesen	Erbringung von frei- beruflichen, wissen- schaftlichen und technischen Dienst- leistungen	Erbringung von sonstigen wirtschaft- lichen Dienst- leistungen	Erziehung und Unterricht	Gesund- heits- und Sozial- wesen	Kunst, Unter- haltung und Erholung	Öffentliche Verwaltung, Verteidigung; Sozialver- sicherung; Erbringung von sonstigen Dienst- leistungen	
H	I	J	K	L	M	N	P	Q	R	O + S	

Regierungsbezirk Niederbayern

19	43	18	11	14	84	98	6	-	4	45	261
18	50	37	27	28	81	75	7	8	19	51	262
13	52	13	10	9	34	50	14	4	8	47	263
50	145	68	48	51	199	223	27	12	31	143	

38	81	45	37	12	84	96	19	15	20	101	271
6	74	19	26	18	36	52	10	10	8	44	272
20	73	34	24	27	56	110	19	20	30	74	273
37	46	49	44	37	117	159	29	17	22	102	274
30	121	36	62	55	118	151	33	30	42	125	275
7	54	21	13	8	35	56	12	10	17	43	276
11	83	35	21	36	79	97	24	29	29	106	277
29	45	19	13	19	50	87	23	4	15	53	278
12	43	21	23	6	39	68	10	10	12	44	279
190	620	279	263	218	614	876	179	145	195	692	
240	765	347	311	269	813	1 099	206	157	226	835	2

Regierungsbezirk Oberpfalz

11	34	15	21	8	40	19	14	2	8	22	361
46	91	82	46	50	210	178	38	29	35	110	362
7	35	16	12	17	30	42	8	7	7	37	363
64	160	113	79	75	280	239	60	38	50	169	

16	47	21	24	13	57	66	16	13	22	47	371
23	87	23	41	19	82	80	14	23	26	78	372
16	68	41	38	25	97	92	16	21	24	96	373
12	54	19	28	12	53	48	15	8	19	60	374
45	77	64	53	48	127	181	46	24	33	157	375
35	91	35	39	19	61	87	21	17	26	99	376
8	48	18	18	8	38	46	10	8	13	43	377
155	472	221	241	144	515	600	138	114	163	580	
219	632	334	320	219	795	839	198	152	213	749	3

Noch: 9. Gewerbeanmeldungen in Bayern 2014 nach

Schl.-Nr.	Gebiet	Gewerbeanmeldungen insgesamt ¹⁾	davon						
			Land- und Forstwirtschaft, Fischerei	Bergbau und Gewinnung von Steinen und Erden	Verarbeitendes Gewerbe	Energieversorgung	Wasserversorgung; Abwasser- und Abfallentsorgung und Beseitigung von Umweltverschmutzungen	Baugewerbe	Handel; Instandhaltung und Reparatur von Kfz
			A	B	C	D	E	F	G
Regierungsbezirk Oberfranken									
Kreisfreie Städte									
461	Bamberg	666	2	-	18	5	-	28	158
462	Bayreuth	611	1	-	13	24	-	26	130
463	Coburg	308	-	-	14	7	-	15	80
464	Hof	336	1	-	18	1	-	13	112
	Zusammen	1 921	4	-	63	37	-	82	480
Landkreise									
471	Bamberg	1 167	19	1	69	31	1	133	295
472	Bayreuth	780	19	-	62	33	1	71	189
473	Coburg	549	9	-	29	17	1	38	145
474	Forchheim	866	15	-	61	24	-	62	182
475	Hof	657	18	-	57	12	1	58	175
476	Kronach	405	7	-	32	5	-	33	97
477	Kulmbach	507	5	-	39	15	1	35	138
478	Lichtenfels	436	9	1	23	8	-	30	115
479	Wunsiedel i.Fichtelgebirge	487	13	-	29	9	1	45	137
	Zusammen	5 854	114	2	401	154	6	505	1 473
4	Oberfranken	7 775	118	2	464	191	6	587	1 953
Regierungsbezirk Mittelfranken									
Kreisfreie Städte									
561	Ansbach	343	1	-	25	-	1	44	90
562	Erlangen	816	3	-	31	3	1	53	162
563	Fürth	1 488	1	-	53	11	2	278	268
564	Nürnberg	5 117	1	-	149	13	8	670	1 078
565	Schwabach	430	-	-	11	1	-	116	73
	Zusammen	8 194	6	-	269	28	12	1 161	1 671
Landkreise									
571	Ansbach	1 225	22	-	73	38	1	150	318
572	Erlangen-Höchstadt	1 052	12	-	70	35	1	87	237
573	Fürth	1 126	2	-	69	18	1	164	227
574	Nürnberger Land	1 546	14	1	95	24	5	221	312
575	Neustadt a.d.Aisch-Bad Windsheim	676	11	1	45	24	2	94	138
576	Roth	1 071	7	-	73	25	1	150	241
577	Weißenburg-Gunzenhausen	742	15	4	48	26	1	77	168
	Zusammen	7 438	83	6	473	190	12	943	1 641
5	Mittelfranken	15 632	89	6	742	218	24	2 104	3 312

¹⁾ Ohne Automatenaufsteller und Reisegewerbe.

Wirtschaftsabschnitten und Kreisen

noch: davon											Schl.- Nr.
Verkehr und Lagererei	Gast- gewerbe	Informa- tion und Kommuni- kation	Erbringung von Finanz- und Versiche- rungs- dienst- leistungen	Grund- stücks- und Woh- nungs- wesen	Erbringung von frei- beruflichen, wissen- schaftlichen und technischen Dienst- leistungen	Erbringung von sonstigen wirtschaft- lichen Dienst- leistungen	Erziehung und Unterricht	Gesund- heits- und Sozial- wesen	Kunst, Unter- haltung und Erholung	Öffentliche Verwaltung, Verteidigung; Sozialver- sicherung; Erbringung von sonstigen Dienst- leistungen	
H	I	J	K	L	M	N	P	Q	R	O + S	
Regierungsbezirk Oberfranken											
12	76	40	28	15	99	91	23	9	16	46	461
10	54	27	21	20	92	61	23	8	26	75	462
5	31	17	16	15	20	19	2	6	5	56	463
6	42	17	11	4	31	27	7	2	10	34	464
33	203	101	76	54	242	198	55	25	57	211	
33	77	47	59	26	100	99	32	11	38	96	471
24	70	14	29	18	61	72	20	16	26	55	472
14	43	22	26	6	39	57	8	9	17	69	473
16	72	29	47	22	102	86	22	16	26	84	474
11	74	34	26	7	43	48	12	13	24	44	475
9	29	16	23	5	44	41	12	3	12	37	476
11	43	24	24	14	46	39	13	10	11	39	477
8	46	19	20	10	36	31	9	9	15	47	478
15	52	14	14	7	41	40	5	7	11	47	479
141	506	219	268	115	512	513	133	94	180	518	
174	709	320	344	169	754	711	188	119	237	729	4
Regierungsbezirk Mittelfranken											
15	20	21	8	10	26	26	9	3	9	35	561
18	79	51	27	47	113	103	24	7	19	75	562
70	140	71	42	30	151	179	32	14	26	120	563
296	464	182	137	110	331	944	94	35	147	458	564
17	21	12	18	16	47	36	11	4	9	38	565
416	724	337	232	213	668	1 288	170	63	210	726	
26	93	46	35	23	88	90	34	14	22	152	571
15	47	46	43	35	113	116	31	29	37	98	572
43	60	61	41	27	111	121	39	16	18	108	573
35	96	69	77	49	155	162	32	22	41	136	574
13	53	17	10	17	62	50	21	12	21	85	575
32	67	42	44	21	95	104	22	15	26	106	576
10	70	31	23	8	48	86	18	9	23	77	577
174	486	312	273	180	672	729	197	117	188	762	
590	1 210	649	505	393	1 340	2 017	367	180	398	1 488	5

Noch: 9. Gewerbeanmeldungen in Bayern 2014 nach

Schl.-Nr.	Gebiet	Gewerbeanmeldungen insgesamt ¹⁾	davon						
			Land- und Forstwirtschaft, Fischerei	Bergbau und Gewinnung von Steinen und Erden	Verarbeitendes Gewerbe	Energieversorgung	Wasser- und Abfallversorgung und Beseitigung von Umweltverschmutzungen	Baugewerbe	Handel; Instandhaltung und Reparatur von Kfz
			A	B	C	D	E	F	G
Regierungsbezirk Unterfranken									
Kreisfreie Städte									
661	Aschaffenburg	849	3	1	53	4	1	72	171
662	Schweinfurt	482	-	-	15	-	-	30	111
663	Würzburg	1 078	2	-	56	6	2	50	242
	Zusammen	2 409	5	1	124	10	3	152	524
Landkreise									
671	Aschaffenburg	1 759	10	-	98	30	3	244	392
672	Bad Kissingen	708	8	1	43	7	5	70	180
673	Rhön-Grabfeld	536	10	-	59	10	2	50	148
674	Haßberge	552	11	-	43	9	-	47	144
675	Kitzingen	655	11	2	38	29	2	70	138
676	Miltenberg	1 090	10	-	74	19	3	127	234
677	Main-Spessart	847	21	-	76	38	-	89	209
678	Schweinfurt	779	14	-	52	40	1	58	187
679	Würzburg	1 431	16	2	79	39	1	243	288
	Zusammen	8 357	111	5	562	221	17	998	1 920
6	Unterfranken	10 766	116	6	686	231	20	1 150	2 444
Regierungsbezirk Schwaben									
Kreisfreie Städte									
761	Augsburg	3 068	1	-	83	12	6	633	577
762	Kaufbeuren	394	2	1	22	1	-	47	103
763	Kempten (Allgäu)	630	4	-	23	1	-	67	162
764	Memmingen	341	1	-	16	3	-	26	86
	Zusammen	4 433	8	1	144	17	6	773	928
Landkreise									
771	Aichach-Friedberg	1 401	22	1	89	35	2	191	332
772	Augsburg	2 640	36	1	179	64	4	398	598
773	Dillingen a.d.Donau	678	15	-	52	32	3	94	166
774	Günzburg	1 139	16	-	68	25	1	200	304
775	Neu-Ulm	1 638	6	1	110	26	2	220	379
776	Lindau (Bodensee)	724	13	2	60	6	1	98	160
777	Ostallgäu	1 249	30	2	84	25	4	126	299
778	Unterallgäu	1 391	31	-	85	43	4	240	332
779	Donau-Ries	969	22	-	77	45	3	138	258
780	Oberallgäu	1 513	23	1	88	19	3	114	370
	Zusammen	13 342	214	8	892	320	27	1 819	3 198
7	Schwaben	17 775	222	9	1 036	337	33	2 592	4 126

¹⁾ Ohne Automatenaufsteller und Reisegewerbe.

Wirtschaftsabschnitten und Kreisen

noch: davon											Schl.- Nr.
Verkehr und Lagerei	Gast- gewerbe	Infor- mation und Kommuni- kation	Erbringung von Finanz- und Versiche- rungs- dienst- leistungen	Grund- stücks- und Woh- nungs- wesen	Erbringung von frei- beruflichen, wissen- schaftlichen und technischen Dienst- leistungen	Erbringung von sonstigen wirtschaft- lichen Dienst- leistungen	Erziehung und Unterricht	Gesund- heits- und Sozial- wesen	Kunst, Unter- haltung und Erholung	Öffentliche Verwaltung, Verteidigung; Sozialver- sicherung; Erbringung von sonstigen Dienst- leistungen	
H	I	J	K	L	M	N	P	Q	R	O + S	

Regierungsbezirk Unterfranken

26	69	40	49	23	86	97	7	14	22	111	661
11	58	21	30	13	56	39	8	5	29	56	662
36	71	93	49	29	172	119	25	16	34	76	663
73	198	154	128	65	314	255	40	35	85	243	

50	110	72	74	51	176	182	43	38	28	158	671
15	54	28	37	16	51	71	21	19	19	63	672
8	37	9	16	10	49	44	7	8	21	48	673
9	66	6	24	15	35	46	7	8	15	67	674
19	56	26	16	13	48	54	23	13	23	74	675
25	83	34	40	31	99	120	34	16	27	114	676
26	64	21	25	5	62	88	28	13	23	59	677
20	54	19	23	19	59	69	11	23	20	110	678
49	54	74	52	35	166	132	32	23	47	99	679
221	578	289	307	195	745	806	206	161	223	792	
294	776	443	435	260	1 059	1 061	246	196	308	1 035	6

Regierungsbezirk Schwaben

124	237	141	115	86	285	313	68	23	82	282	761
13	46	8	15	6	35	30	4	3	9	49	762
27	71	32	23	19	47	64	14	20	19	37	763
6	40	10	10	7	19	41	15	5	6	50	764
170	394	191	163	118	386	448	101	51	116	418	

23	82	72	68	42	117	138	28	25	28	106	771
68	104	135	104	100	258	243	50	48	44	206	772
16	42	20	19	4	59	65	15	11	12	53	773
27	66	25	49	28	95	87	25	22	20	81	774
77	112	60	64	45	145	148	37	24	42	140	775
17	61	24	13	21	70	59	21	9	16	73	776
19	98	51	43	24	88	111	33	14	31	167	777
30	82	40	33	26	120	119	22	28	28	128	778
19	66	28	29	12	65	87	14	8	20	78	779
41	171	45	45	27	119	171	46	47	34	149	780
337	884	500	467	329	1 136	1 228	291	236	275	1 181	
507	1 278	691	630	447	1 522	1 676	392	287	391	1 599	7

10. Gewerbeabmeldungen in Bayern 2014 nach

Schl.-Nr.	Gebiet	Gewerbeabmeldungen insgesamt ¹⁾	davon						
			Land- und Forstwirtschaft, Fischerei	Bergbau und Gewinnung von Steinen und Erden	Verarbeitendes Gewerbe	Energieversorgung	Wasserversorgung; Abwasser- und Abfallentsorgung und Beseitigung von Umweltverschmutzungen	Baugewerbe	Handel; Instandhaltung und Reparatur von Kfz
			A	B	C	D	E	F	G

Zusammenstellung nach Regierungsbezirken

1	Oberbayern	47 181	318	32	2 202	246	65	8 335	9 172
2	Niederbayern	9 449	293	12	524	103	20	1 231	2 565
3	Oberpfalz	7 698	95	2	427	108	8	1 197	1 970
4	Oberfranken	7 391	74	2	452	58	12	663	2 150
5	Mittelfranken	15 170	85	14	673	78	22	2 250	3 414
6	Unterfranken	10 304	108	7	594	83	16	1 116	2 710
7	Schwaben	15 765	152	11	892	127	35	2 607	3 800
	Bayern	112 958	1 125	80	5 764	803	178	17 399	25 781
	Kreisfreie Städte	36 762	43	4	1 209	94	51	6 087	7 569
	dar. Großstädte ²⁾	28 533	19	-	874	58	40	5 130	5 335
	Landkreise	76 196	1 082	76	4 555	709	127	11 312	18 212

Regierungsbezirk Oberbayern

Kreisfreie Städte

161	Ingolstadt	1 285	1	-	134	3	2	309	257
162	München	14 697	4	-	352	16	16	2 873	2 427
163	Rosenheim	703	4	-	25	5	1	135	165
	Zusammen	16 685	9	-	511	24	19	3 317	2 849

Landkreise

171	Altötting	837	14	-	34	8	-	151	195
172	Berchtesgadener Land	952	10	-	53	4	-	75	233
173	Bad Tölz-Wolfratshausen	1 402	24	-	82	7	-	207	273
174	Dachau	1 607	10	1	65	11	3	294	330
175	Ebersberg	1 495	22	1	83	7	5	331	273
176	Eichstätt	897	8	18	50	11	1	229	184
177	Erding	1 281	10	1	65	9	3	234	248
178	Freising	1 727	19	-	79	15	3	297	357
179	Fürstenfeldbruck	2 271	9	1	114	11	-	395	471
180	Garmisch-Partenkirchen	879	7	-	41	-	1	78	229
181	Landsberg am Lech	1 231	11	-	79	14	5	172	265
182	Miesbach	1 207	17	-	45	6	-	168	255
183	Mühldorf a.Inn	1 260	13	-	64	13	3	287	275
184	München	4 298	19	1	250	26	12	696	733
185	Neuburg-Schrobenhausen	787	10	1	51	9	1	192	200
186	Pfaffenhofen a.d.Ilm	1 198	11	1	91	12	3	250	237
187	Rosenheim	2 675	33	3	177	18	-	444	582
188	Starnberg	1 546	14	-	80	10	1	171	311
189	Traunstein	1 611	20	1	86	18	2	179	368
190	Weilheim-Schongau	1 335	28	3	102	13	3	168	304
	Zusammen	30 496	309	32	1 691	222	46	5 018	6 323
1	Oberbayern	47 181	318	32	2 202	246	65	8 335	9 172

¹⁾ Ohne Automatenaufsteller und Reisegewerbe. - ²⁾ München, Nürnberg, Augsburg, Regensburg, Würzburg, Ingolstadt, Fürth, Erlangen.

Wirtschaftsabschnitten und Kreisen

noch: davon											Schl.- Nr.
Verkehr und Lagererei	Gast- gewerbe	Informa- tion und Kommuni- kation	Erbringung von Finanz- und Versiche- rungs- dienst- leistungen	Grund- stücks- und Woh- nungs- wesen	Erbringung von frei- beruflichen, wissen- schaftlichen und technischen Dienst- leistungen	Erbringung von sonstigen wirtschaft- lichen Dienst- leistungen	Erziehung und Unterricht	Gesund- heits- und Sozial- wesen	Kunst, Unter- haltung und Erholung	Öffentliche Verwaltung, Verteidigung; Sozialver- sicherung; Erbringung von sonstigen Dienst- leistungen	
H	I	J	K	L	M	N	P	Q	R	O + S	

Zusammenstellung nach Regierungsbezirken

1 883	3 051	2 244	1 557	1 220	4 759	6 488	833	611	736	3 429	1
308	848	236	359	196	612	891	125	148	189	789	2
245	675	243	334	132	514	746	108	103	158	633	3
220	739	254	354	127	544	706	120	119	161	636	4
752	1 212	573	614	328	1 052	2 060	218	146	392	1 287	5
390	820	364	490	170	954	1 025	157	158	217	925	6
670	1 252	526	619	303	1 214	1 569	257	217	309	1 205	7
4 468	8 597	4 440	4 327	2 476	9 649	13 485	1 818	1 502	2 162	8 904	
1 715	3 031	1 688	1 244	826	3 769	5 246	598	259	720	2 609	
1 434	2 194	1 399	897	651	3 109	4 406	466	166	535	1 820	
2 753	5 566	2 752	3 083	1 650	5 880	8 239	1 220	1 243	1 442	6 295	

Regierungsbezirk Oberbayern

29	108	35	41	16	90	163	19	5	13	60	161
670	1 021	865	349	351	1 989	2 391	301	75	174	823	162
15	47	25	26	13	48	97	15	12	7	63	163
714	1 176	925	416	380	2 127	2 651	335	92	194	946	
48	61	27	28	14	52	84	18	17	16	70	171
47	112	37	26	18	75	130	18	14	15	85	172
70	71	59	47	30	130	172	23	57	29	121	173
79	87	74	59	41	125	225	25	24	28	126	174
30	77	61	57	47	130	193	16	22	25	115	175
21	55	33	31	12	69	78	12	13	12	60	176
56	83	44	56	23	101	169	32	21	31	95	177
109	92	85	43	30	143	239	21	11	21	163	178
90	123	93	81	62	186	312	54	46	56	167	179
29	124	23	27	30	53	87	12	13	21	104	180
29	47	60	55	36	125	164	21	31	20	97	181
46	120	43	34	43	116	158	21	19	24	92	182
67	66	41	41	24	87	116	16	26	18	103	183
164	129	259	189	196	497	627	54	53	63	330	184
14	49	24	28	4	42	68	6	10	9	69	185
60	67	46	54	22	82	132	14	15	22	79	186
85	163	98	117	55	204	328	46	55	41	226	187
26	88	98	46	97	168	225	29	23	30	129	188
76	176	55	55	30	140	168	31	35	36	135	189
23	85	59	67	26	107	162	29	14	25	117	190
1 169	1 875	1 319	1 141	840	2 632	3 837	498	519	542	2 483	
1 883	3 051	2 244	1 557	1 220	4 759	6 488	833	611	736	3 429	1

Noch: 10. Gewerbeabmeldungen in Bayern 2014 nach

Schl.-Nr.	Gebiet	Gewerbeabmeldungen insgesamt ¹⁾	davon						
			Land- und Forstwirtschaft, Fischerei	Bergbau und Gewinnung von Steinen und Erden	Verarbeitendes Gewerbe	Energieversorgung	Wasserversorgung; Abwasser- und Abfallentsorgung und Beseitigung von Umweltverschmutzungen	Bau-gewerbe	Handel; Instandhaltung und Reparatur von Kfz
			A	B	C	D	E	F	G
Regierungsbezirk Niederbayern									
Kreisfreie Städte									
261	Landshut	582	-	3	17	2	1	109	158
262	Passau	534	2	-	27	2	1	52	153
263	Straubing	398	1	1	19	-	1	43	114
	Zusammen	1 514	3	4	63	4	3	204	425
Landkreise									
271	Deggendorf	947	7	3	67	10	1	119	268
272	Freyung-Grafenau	549	7	1	30	4	2	50	160
273	Kelheim	916	7	1	48	7	1	118	281
274	Landshut	1 215	18	-	65	6	2	210	327
275	Passau	1 427	23	1	76	24	6	181	392
276	Regen	532	10	1	34	2	-	86	123
277	Rottal-Inn	906	21	-	67	17	3	129	227
278	Straubing-Bogen	831	191	1	32	10	1	70	190
279	Dingolfing-Landau	612	6	-	42	19	1	64	172
	Zusammen	7 935	290	8	461	99	17	1 027	2 140
2	Niederbayern	9 449	293	12	524	103	20	1 231	2 565
Regierungsbezirk Oberpfalz									
Kreisfreie Städte									
361	Amberg	317	-	-	12	1	-	19	107
362	Regensburg	1 205	2	-	39	19	1	210	278
363	Weiden i.d.OPf.	301	1	-	8	4	-	20	91
	Zusammen	1 823	3	-	59	24	1	249	476
Landkreise									
371	Amberg-Weizsäckchen	645	9	-	49	8	3	101	173
372	Cham	977	13	-	60	22	1	211	216
373	Neumarkt i.d.OPf.	913	7	-	41	12	-	153	241
374	Neustadt a.d.Waldnaab	506	8	-	25	6	1	50	167
375	Regensburg	1 392	27	-	65	9	-	254	307
376	Schwandorf	1 006	16	2	102	12	2	135	247
377	Tirschenreuth	436	12	-	26	15	-	44	143
	Zusammen	5 875	92	2	368	84	7	948	1 494
3	Oberpfalz	7 698	95	2	427	108	8	1 197	1 970

¹⁾ Ohne Automatenaufsteller und Reisegewerbe.

Wirtschaftsabschnitten und Kreisen

noch: davon											Schl.- Nr.
Verkehr und Lagererei	Gast- gewerbe	Infor- mation und Kommuni- kation	Erbringung von Finanz- und Versiche- rungs- dienst- leistungen	Grund- stücks- und Woh- nungs- wesen	Erbringung von frei- beruflichen, wissen- schaftlichen und technischen Dienst- leistungen	Erbringung von sonstigen wirtschaft- lichen Dienst- leistungen	Erziehung und Unterricht	Gesund- heits- und Sozial- wesen	Kunst, Unter- haltung und Erholung	Öffentliche Verwaltung, Verteidigung; Sozialver- sicherung; Erbringung von sonstigen Dienst- leistungen	
H	I	J	K	L	M	N	P	Q	R	O + S	
Regierungsbezirk Niederbayern											
24	41	9	18	21	54	76	4	3	1	41	261
16	57	23	19	9	41	56	4	6	17	49	262
18	52	7	11	7	19	49	9	6	8	33	263
58	150	39	48	37	114	181	17	15	26	123	
35	73	22	48	11	75	77	8	15	20	88	271
15	79	17	26	9	34	48	8	9	7	43	272
25	90	19	32	5	55	99	11	16	24	77	273
53	45	43	34	27	95	120	19	17	19	115	274
42	131	30	73	51	81	148	22	27	25	94	275
12	82	17	19	6	38	42	5	8	15	32	276
22	85	13	29	25	50	70	11	20	24	93	277
30	61	17	21	14	34	55	13	11	16	64	278
16	52	19	29	11	36	51	11	10	13	60	279
250	698	197	311	159	498	710	108	133	163	666	
308	848	236	359	196	612	891	125	148	189	789	2
Regierungsbezirk Oberpfalz											
11	37	11	24	5	26	23	10	3	12	16	361
49	109	55	45	25	107	141	16	9	19	81	362
11	33	6	16	15	12	21	3	4	5	51	363
71	179	72	85	45	145	185	29	16	36	148	
26	47	20	42	13	39	43	6	15	12	39	371
22	115	19	38	13	46	78	8	15	27	73	372
24	67	45	23	12	71	96	15	18	13	75	373
12	45	8	25	5	35	52	7	-	6	54	374
53	82	50	59	29	88	160	26	20	28	135	375
27	89	21	46	11	63	103	11	16	28	75	376
10	51	8	16	4	27	29	6	3	8	34	377
174	496	171	249	87	369	561	79	87	122	485	
245	675	243	334	132	514	746	108	103	158	633	3

Noch: 10. Gewerbeabmeldungen in Bayern 2014 nach

Schl.-Nr.	Gebiet	Gewerbeabmeldungen insgesamt ¹⁾	davon						
			Land- und Forstwirtschaft, Fischerei	Bergbau und Gewinnung von Steinen und Erden	Verarbeitendes Gewerbe	Energieversorgung	Wasserversorgung; Abwasser- und Abfallentsorgung und Beseitigung von Umweltverschmutzungen	Baugewerbe	Handel; Instandhaltung und Reparatur von Kfz
			A	B	C	D	E	F	G
Regierungsbezirk Oberfranken									
Kreisfreie Städte									
461	Bamberg	676	2	-	29	2	2	42	179
462	Bayreuth	614	1	-	21	4	-	34	170
463	Coburg	318	-	-	11	2	-	16	93
464	Hof	393	1	-	22	2	-	27	129
	Zusammen	2 001	4	-	83	10	2	119	571
Landkreise									
471	Bamberg	1 049	11	1	71	8	2	118	294
472	Bayreuth	740	12	-	49	12	3	84	205
473	Coburg	504	5	-	35	6	-	45	165
474	Forchheim	686	9	-	43	7	-	71	174
475	Hof	651	13	-	57	3	1	74	201
476	Kronach	383	7	-	36	3	-	40	106
477	Kulmbach	486	3	-	31	5	1	39	148
478	Lichtenfels	383	4	1	15	1	2	21	127
479	Wunsiedel i. Fichtelgebirge	508	6	-	32	3	1	52	159
	Zusammen	5 390	70	2	369	48	10	544	1 579
4	Oberfranken	7 391	74	2	452	58	12	663	2 150
Regierungsbezirk Mittelfranken									
Kreisfreie Städte									
561	Ansbach	313	-	-	11	1	2	32	95
562	Erlangen	743	1	-	32	1	2	46	186
563	Fürth	1 448	-	-	34	5	3	301	297
564	Nürnberg	5 255	7	-	150	5	10	785	1 089
565	Schwabach	462	-	-	16	-	-	149	76
	Zusammen	8 221	8	-	243	12	17	1 313	1 743
Landkreise									
571	Ansbach	1 084	17	-	69	17	-	129	300
572	Erlangen-Höchstadt	851	10	-	57	6	2	86	212
573	Fürth	1 209	1	-	82	4	1	181	260
574	Nürnberger Land	1 516	13	2	71	5	2	233	355
575	Neustadt a.d. Aisch-Bad Windsheim	612	13	-	47	12	-	74	150
576	Roth	971	10	-	66	10	-	147	218
577	Weißenburg-Gunzenhausen	706	13	12	38	12	-	87	176
	Zusammen	6 949	77	14	430	66	5	937	1 671
5	Mittelfranken	15 170	85	14	673	78	22	2 250	3 414

¹⁾ Ohne Automatenaufsteller und Reisegewerbe.

Wirtschaftsabschnitten und Kreisen

noch: davon											Schl.- Nr.
Verkehr und Lagererei	Gast- gewerbe	Informa- tion und Kommuni- kation	Erbringung von Finanz- und Versiche- rungs- dienst- leistungen	Grund- stücks- und Woh- nungs- wesen	Erbringung von frei- beruflichen, wissen- schaftlichen und technischen Dienst- leistungen	Erbringung von sonstigen wirtschaft- lichen Dienst- leistungen	Erziehung und Unterricht	Gesund- heits- und Sozial- wesen	Kunst, Unter- haltung und Erholung	Öffentliche Verwaltung; Verteidigung; Sozialver- sicherung; Erbringung von sonstigen Dienst- leistungen	
H	I	J	K	L	M	N	P	Q	R	O + S	
Regierungsbezirk Oberfranken											
15	74	41	35	20	81	71	10	7	18	48	461
18	60	30	32	18	66	66	13	11	22	48	462
6	29	6	14	9	33	20	3	1	4	71	463
13	53	13	14	7	34	35	10	3	7	23	464
52	216	90	95	54	214	192	36	22	51	190	
23	75	46	53	19	75	98	30	18	19	88	471
22	92	19	32	9	45	63	11	9	17	56	472
17	38	9	29	5	25	44	2	12	9	58	473
16	57	20	37	10	49	89	10	18	12	64	474
19	71	18	32	5	31	51	6	10	9	50	475
12	38	10	19	5	25	36	6	3	7	30	476
19	51	14	18	10	30	49	10	5	15	38	477
19	47	11	19	5	24	32	6	17	10	22	478
21	54	17	20	5	26	52	3	5	12	40	479
168	523	164	259	73	330	514	84	97	110	446	
220	739	254	354	127	544	706	120	119	161	636	4
Regierungsbezirk Mittelfranken											
19	35	22	6	7	14	28	7	3	7	24	561
35	86	53	23	20	66	89	18	9	15	61	562
93	123	47	47	31	106	213	16	10	14	108	563
325	427	186	240	112	249	953	44	28	228	417	564
22	22	13	21	14	50	45	3	3	8	20	565
494	693	321	337	184	485	1 328	88	53	272	630	
23	102	35	39	22	86	83	17	15	24	106	571
31	52	36	36	25	80	86	13	14	22	83	572
65	69	53	42	28	108	165	23	14	9	104	573
66	100	53	56	24	126	193	30	19	27	141	574
20	60	15	27	18	35	42	14	7	15	63	575
45	63	36	46	14	86	95	16	14	12	93	576
8	73	24	31	13	46	68	17	10	11	67	577
258	519	252	277	144	567	732	130	93	120	657	
752	1 212	573	614	328	1 052	2 060	218	146	392	1 287	5

Noch: 10. Gewerbeabmeldungen in Bayern 2014 nach

Schl.-Nr.	Gebiet	Gewerbeabmeldungen insgesamt ¹⁾	davon						
			Land- und Forstwirtschaft, Fischerei	Bergbau und Gewinnung von Steinen und Erden	Verarbeitendes Gewerbe	Energieversorgung	Wasser- und Abfallversorgung und Beseitigung von Umweltverschmutzungen	Bau-gewerbe	Handel; Instandhaltung und Reparatur von Kfz
			A	B	C	D	E	F	G
Regierungsbezirk Unterfranken									
Kreisfreie Städte									
661	Aschaffenburg	781	6	-	32	2	-	81	189
662	Schweinfurt	464	-	-	14	1	-	39	127
663	Würzburg	1 265	3	-	56	7	1	56	260
	Zusammen	2 510	9	-	102	10	1	176	576
Landkreise									
671	Aschaffenburg	1 597	17	-	78	10	5	205	420
672	Bad Kissingen	674	4	-	40	2	2	73	192
673	Rhön-Grabfeld	524	8	1	45	7	1	43	167
674	Haßberge	515	7	-	33	3	-	47	149
675	Kitzingen	649	18	1	29	7	2	69	170
676	Miltenberg	1 208	15	1	75	5	4	171	291
677	Main-Spessart	765	6	-	55	16	-	88	222
678	Schweinfurt	591	10	-	55	12	1	61	165
679	Würzburg	1 271	14	4	82	11	-	183	358
	Zusammen	7 794	99	7	492	73	15	940	2 134
6	Unterfranken	10 304	108	7	594	83	16	1 116	2 710
Regierungsbezirk Schwaben									
Kreisfreie Städte									
761	Augsburg	2 635	1	-	77	2	5	550	541
762	Kaufbeuren	385	4	-	20	1	-	46	111
763	Kempten (Allgäu)	586	2	-	29	1	2	78	164
764	Memmingen	402	-	-	22	6	1	35	113
	Zusammen	4 008	7	-	148	10	8	709	929
Landkreise									
771	Aichach-Friedberg	1 243	14	4	71	13	-	190	299
772	Augsburg	2 431	26	-	150	28	9	506	535
773	Dillingen a.d.Donau	611	10	2	54	7	1	115	160
774	Günzburg	1 028	18	-	65	10	1	215	257
775	Neu-Ulm	1 416	4	1	88	6	3	209	318
776	Lindau (Bodensee)	604	8	1	44	2	1	94	141
777	Ostallgäu	1 056	17	1	68	8	4	118	282
778	Unterallgäu	1 185	17	-	81	18	3	216	302
779	Donau-Ries	790	4	1	44	20	1	105	240
780	Oberallgäu	1 393	27	1	79	5	4	130	337
	Zusammen	11 757	145	11	744	117	27	1 898	2 871
7	Schwaben	15 765	152	11	892	127	35	2 607	3 800

¹⁾ Ohne Automatenaufsteller und Reisegewerbe.

Wirtschaftsabschnitten und Kreisen

noch: davon											Schl.- Nr.
Verkehr und Lagerei	Gast- gewerbe	Infor- mation und Kommuni- kation	Erbringung von Finanz- und Versiche- rungs- dienst- leistungen	Grund- stücks- und Woh- nungs- wesen	Erbringung von frei- beruflichen, wissen- schaftlichen und technischen Dienst- leistungen	Erbringung von sonstigen wirtschaft- lichen Dienst- leistungen	Erziehung und Unterricht	Gesund- heits- und Sozial- wesen	Kunst, Unter- haltung und Erholung	Öffentliche Verwaltung, Verteidigung; Sozialver- sicherung; Erbringung von sonstigen Dienst- leistungen	
H	I	J	K	L	M	N	P	Q	R	O + S	

Regierungsbezirk Unterfranken

26	75	29	31	10	55	95	18	9	13	110	661
15	68	10	18	7	28	37	4	4	31	61	662
54	88	70	68	21	294	139	24	15	23	86	663
95	231	109	117	38	377	271	46	28	67	257	

68	115	53	61	31	126	199	28	22	23	136	671
18	62	17	45	10	43	62	9	16	16	63	672
17	43	21	22	11	37	30	7	10	7	47	673
13	60	14	31	9	36	43	5	5	14	46	674
23	52	18	36	10	41	54	7	8	13	91	675
47	96	33	50	21	95	132	23	22	23	104	676
45	57	27	30	10	56	76	9	6	16	46	677
10	43	17	41	7	37	40	4	16	20	52	678
54	61	55	57	23	106	118	19	25	18	83	679
295	589	255	373	132	577	754	111	130	150	668	
390	820	364	490	170	954	1 025	157	158	217	925	6

Regierungsbezirk Schwaben

179	232	88	84	75	208	317	28	15	49	184	761
9	39	6	15	4	29	29	4	2	7	59	762
29	67	23	27	6	40	56	9	9	11	33	763
14	48	15	20	3	30	36	6	7	7	39	764
231	386	132	146	88	307	438	47	33	74	315	

40	76	56	53	24	111	139	23	16	29	85	771
105	100	90	112	64	216	220	28	29	53	160	772
11	42	15	21	4	36	60	10	12	10	41	773
40	69	30	34	17	60	85	24	18	20	65	774
103	96	36	63	22	107	179	23	18	31	109	775
10	54	16	19	12	48	59	17	9	13	56	776
28	96	39	31	12	72	100	28	19	19	114	777
27	88	36	54	17	87	89	14	25	17	94	778
23	60	30	36	14	52	60	11	13	10	66	779
52	185	46	50	29	118	140	32	25	33	100	780
439	866	394	473	215	907	1 131	210	184	235	890	
670	1 252	526	619	303	1 214	1 569	257	217	309	1 205	7

11. Gewerbeanmeldungen und -abmeldungen in Bayern 2014 nach Kreisen

Schl.-Nr.	Gebiet	Gewerbeanmeldungen ¹⁾				Gewerbeabmeldungen ¹⁾			
		ins-gesamt	davon			ins-gesamt	davon		
			Neuerrichtung ²⁾	Zuzug	Übernahme ³⁾		Aufgabe ⁴⁾	Fortzug	Übergabe ⁵⁾
Zusammenstellung nach Regierungsbezirken									
1	Oberbayern	54 453	42 134	7 919	4 400	47 181	34 614	7 903	4 664
2	Niederbayern	10 438	8 173	1 382	883	9 449	7 158	1 282	1 009
3	Oberpfalz	8 891	7 078	1 022	791	7 698	5 855	1 014	829
4	Oberfranken	7 775	6 285	884	606	7 391	5 896	900	595
5	Mittelfranken	15 632	12 437	1 738	1 457	15 170	11 979	1 754	1 437
6	Unterfranken	10 766	8 633	1 390	743	10 304	8 045	1 438	821
7	Schwaben	17 775	14 054	2 493	1 228	15 765	12 059	2 304	1 402
	Bayern	125 730	98 794	16 828	10 108	112 958	85 606	16 595	10 757
	Kreisfreie Städte	41 090	34 369	3 194	3 527	36 762	29 029	4 167	3 566
	dar. Großstädte ⁶⁾	32 509	27 389	2 294	2 826	28 533	22 570	3 162	2 801
	Landkreise	84 640	64 425	13 634	6 581	76 196	56 577	12 428	7 191
Regierungsbezirk Oberbayern									
Kreisfreie Städte									
161	Ingolstadt	1 313	1 051	82	180	1 285	899	129	257
162	München	18 039	15 289	1 190	1 560	14 697	11 639	1 699	1 359
163	Rosenheim	743	572	93	78	703	531	95	77
	Zusammen	20 095	16 912	1 365	1 818	16 685	13 069	1 923	1 693
Landkreise									
171	Altötting	934	719	126	89	837	632	110	95
172	Berchtesgadener Land	958	738	136	84	952	740	142	70
173	Bad Tölz-Wolfratshausen	1 588	1 172	345	71	1 402	1 021	291	90
174	Dachau	1 675	1 292	310	73	1 607	1 223	269	115
175	Ebersberg	1 712	1 167	380	165	1 495	995	297	203
176	Eichstätt	972	755	108	109	897	651	115	131
177	Erding	1 392	1 026	242	124	1 281	865	214	202
178	Freising	1 848	1 377	336	135	1 727	1 196	354	177
179	Fürstenfeldbruck	2 421	1 742	493	186	2 271	1 576	478	217
180	Garmisch-Partenkirchen	1 033	718	148	167	879	612	126	141
181	Landsberg am Lech	1 487	1 104	275	108	1 231	890	252	89
182	Miesbach	1 409	1 004	266	139	1 207	866	224	117
183	Mühldorf a. Inn	1 268	972	186	110	1 260	913	201	146
184	München	5 044	3 525	1 308	211	4 298	2 811	1 185	302
185	Neuburg-Schrobenhausen	986	697	120	169	787	529	109	149
186	Pfaffenhofen a. d. Ilm	1 388	1 108	189	91	1 198	904	176	118
187	Rosenheim	3 189	2 438	564	187	2 675	1 890	536	249
188	Starnberg	1 861	1 297	475	89	1 546	1 031	433	82
189	Traunstein	1 752	1 313	286	153	1 611	1 196	244	171
190	Weilheim-Schongau	1 441	1 058	261	122	1 335	1 004	224	107
	Zusammen	34 358	25 222	6 554	2 582	30 496	21 545	5 980	2 971
1	Oberbayern	54 453	42 134	7 919	4 400	47 181	34 614	7 903	4 664

¹⁾ Ohne Automatenaufsteller und Reisegewerbe. - ²⁾ Neugründung und Umwandlung ohne Zuzug aus dem Bereich einer anderen Gewerbeanmeldebehörde. - ³⁾ Z.B. Kauf, Gesellschaftereintritt, Rechtsformänderung. - ⁴⁾ Vollständige Aufgabe und Umwandlung ohne Fortzug in den Bereich einer anderen Gewerbeanmeldebehörde. - ⁵⁾ Z.B. Verkauf, Gesellschafteraustritt, Rechtsformänderung. - ⁶⁾ München, Nürnberg, Augsburg, Regensburg, Würzburg, Ingolstadt, Fürth, Erlangen.

Noch: 11. Gewerbebeanmeldungen und -abmeldungen in Bayern 2014 nach Kreisen

Schl.-Nr.	Gebiet	Gewerbebeanmeldungen ¹⁾				Gewerbeabmeldungen ¹⁾			
		insgesamt	davon			insgesamt	davon		
			Neuerrichtung ²⁾	Zuzug	Übernahme ³⁾		Aufgabe ⁴⁾	Fortzug	Übergabe ⁵⁾
Regierungsbezirk Niederbayern									
Kreisfreie Städte									
261	Landshut	705	492	145	68	582	425	83	74
262	Passau	628	528	54	46	534	400	70	64
263	Straubing	414	370	29	15	398	338	43	17
	Zusammen	1 747	1 390	228	129	1 514	1 163	196	155
Landkreise									
271	Deggendorf	1 068	849	138	81	947	744	130	73
272	Freyung-Grafenau	577	470	68	39	549	443	61	45
273	Kelheim	953	809	96	48	916	758	111	47
274	Landshut	1 467	1 100	276	91	1 215	862	240	113
275	Passau	1 565	1 199	223	143	1 427	1 087	203	137
276	Regen	529	417	55	57	532	440	38	54
277	Rottal-Inn	1 063	822	136	105	906	696	114	96
278	Straubing-Bogen	807	581	89	137	831	504	86	241
279	Dingolfing-Landau	662	536	73	53	612	461	103	48
	Zusammen	8 691	6 783	1 154	754	7 935	5 995	1 086	854
2	Niederbayern	10 438	8 173	1 382	883	9 449	7 158	1 282	1 009
Regierungsbezirk Oberpfalz									
Kreisfreie Städte									
361	Amberg	330	248	30	52	317	242	40	35
362	Regensburg	1 590	1 260	142	188	1 205	814	205	186
363	Weiden i.d.OPf.	371	269	32	70	301	213	35	53
	Zusammen	2 291	1 777	204	310	1 823	1 269	280	274
Landkreise									
371	Amberg-Weizsach	724	580	90	54	645	489	94	62
372	Cham	1 048	852	96	100	977	762	92	123
373	Neumarkt i.d.OPf.	1 027	771	147	109	913	699	115	99
374	Neustadt a.d.Waldnaab	623	514	71	38	506	403	57	46
375	Regensburg	1 627	1 274	262	91	1 392	1 030	240	122
376	Schwandorf	1 067	895	114	58	1 006	826	112	68
377	Tirschenreuth	484	415	38	31	436	377	24	35
	Zusammen	6 600	5 301	818	481	5 875	4 586	734	555
3	Oberpfalz	8 891	7 078	1 022	791	7 698	5 855	1 014	829

¹⁾ Ohne Automatenaufsteller und Reisegewerbe. - ²⁾ Neugründung und Umwandlung ohne Zuzug aus dem Bereich einer anderen Gewerbeanmeldebehörde. - ³⁾ Z.B. Kauf, Gesellschaftereintritt, Rechtsformänderung. - ⁴⁾ Vollständige Aufgabe und Umwandlung ohne Fortzug in den Bereich einer anderen Gewerbeanmeldebehörde. - ⁵⁾ Z.B. Verkauf, Gesellschafteraustritt, Rechtsformänderung.

Noch: 11. Gewerbebeanmeldungen und -abmeldungen in Bayern 2014 nach Kreisen

Schl.- Nr.	Gebiet	Gewerbebeanmeldungen ¹⁾				Gewerbeabmeldungen ¹⁾			
		ins- gesamt	davon			ins- gesamt	davon		
			Neu- errich- tung ²⁾	Zuzug	Über- nahme ³⁾		Auf- gabe ⁴⁾	Fortzug	Über- gabe ⁵⁾
Regierungsbezirk Oberfranken									
Kreisfreie Städte									
461	Bamberg	666	585	59	22	676	553	98	25
462	Bayreuth	611	499	55	57	614	500	58	56
463	Coburg	308	253	27	28	318	246	44	28
464	Hof	336	336	-	-	393	308	41	44
	Zusammen	1 921	1 673	141	107	2 001	1 607	241	153
Landkreise									
471	Bamberg	1 167	892	181	94	1 049	779	168	102
472	Bayreuth	780	625	106	49	740	605	81	54
473	Coburg	549	434	73	42	504	393	77	34
474	Forchheim	866	665	123	78	686	523	106	57
475	Hof	657	510	79	68	651	546	53	52
476	Kronach	405	328	39	38	383	305	39	39
477	Kulmbach	507	402	63	42	486	399	57	30
478	Lichtenfels	436	347	41	48	383	317	38	28
479	Wunsiedel i.Fichtelgebirge	487	409	38	40	508	422	40	46
	Zusammen	5 854	4 612	743	499	5 390	4 289	659	442
4	Oberfranken	7 775	6 285	884	606	7 391	5 896	900	595
Regierungsbezirk Mittelfranken									
Kreisfreie Städte									
561	Ansbach	343	269	30	44	313	239	29	45
562	Erlangen	816	681	43	92	743	590	83	70
563	Fürth	1 488	1 190	151	147	1 448	1 146	163	139
564	Nürnberg	5 117	4 320	302	495	5 255	4 347	412	496
565	Schwabach	430	331	51	48	462	340	66	56
	Zusammen	8 194	6 791	577	826	8 221	6 662	753	806
Landkreise									
571	Ansbach	1 225	858	157	210	1 084	741	149	194
572	Erlangen-Höchstadt	1 052	844	151	57	851	639	148	64
573	Fürth	1 126	838	218	70	1 209	931	191	87
574	Nürnberger Land	1 546	1 181	272	93	1 516	1 212	214	90
575	Neustadt a.d. Aisch-Bad Windsheim ..	676	522	89	65	612	480	78	54
576	Roth	1 071	820	179	72	971	746	147	78
577	Weißenburg-Gunzenhausen	742	583	95	64	706	568	74	64
	Zusammen	7 438	5 646	1 161	631	6 949	5 317	1 001	631
5	Mittelfranken	15 632	12 437	1 738	1 457	15 170	11 979	1 754	1 437

¹⁾ Ohne Automatenaufsteller und Reisegewerbe. - ²⁾ Neugründung und Umwandlung ohne Zuzug aus dem Bereich einer anderen Gewerbeanmeldebehörde. - ³⁾ Z.B. Kauf, Gesellschaftereintritt, Rechtsformänderung. - ⁴⁾ Vollständige Aufgabe und Umwandlung ohne Fortzug in den Bereich einer anderen Gewerbeanmeldebehörde. -

⁵⁾ Z.B. Verkauf, Gesellschafteraustritt, Rechtsformänderung.

Noch: 11. Gewerbebeanmeldungen und -abmeldungen in Bayern 2014 nach Kreisen

Schl.- Nr.	Gebiet	Gewerbebeanmeldungen ¹⁾				Gewerbeabmeldungen ¹⁾			
		ins- gesamt	davon			ins- gesamt	davon		
			Neu- errich- tung ²⁾	Zuzug	Über- nahme ³⁾		Auf- gabe ⁴⁾	Fortzug	Über- gabe ⁵⁾
Regierungsbezirk Unterfranken									
Kreisfreie Städte									
661	Aschaffenburg	849	711	120	18	781	665	95	21
662	Schweinfurt	482	427	35	20	464	401	43	20
663	Würzburg	1 078	940	86	52	1 265	1 013	180	72
	Zusammen	2 409	2 078	241	90	2 510	2 079	318	113
Landkreise									
671	Aschaffenburg	1 759	1 369	270	120	1 597	1 212	272	113
672	Bad Kissingen	708	556	74	78	674	536	71	67
673	Rhön-Grabfeld	536	403	61	72	524	372	69	83
674	Haßberge	552	440	68	44	515	418	59	38
675	Kitzingen	655	522	68	65	649	471	76	102
676	Miltenberg	1 090	871	155	64	1 208	966	167	75
677	Main-Spessart	847	684	93	70	765	592	98	75
678	Schweinfurt	779	594	136	49	591	455	88	48
679	Würzburg	1 431	1 116	224	91	1 271	944	220	107
	Zusammen	8 357	6 555	1 149	653	7 794	5 966	1 120	708
6	Unterfranken	10 766	8 633	1 390	743	10 304	8 045	1 438	821
Regierungsbezirk Schwaben									
Kreisfreie Städte									
761	Augsburg	3 068	2 658	298	112	2 635	2 122	291	222
762	Kaufbeuren	394	329	49	16	385	338	27	20
763	Kempten (Allgäu)	630	498	63	69	586	435	80	71
764	Memmingen	341	263	28	50	402	285	58	59
	Zusammen	4 433	3 748	438	247	4 008	3 180	456	372
Landkreise									
771	Aichach-Friedberg	1 401	1 035	268	98	1 243	948	182	113
772	Augsburg	2 640	2 005	493	142	2 431	1 801	456	174
773	Dillingen a.d. Donau	678	532	72	74	611	471	63	77
774	Günzburg	1 139	880	146	113	1 028	782	141	105
775	Neu-Ulm	1 638	1 315	219	104	1 416	1 112	199	105
776	Lindau (Bodensee)	724	548	119	57	604	433	111	60
777	Ostallgäu	1 249	986	182	81	1 056	784	182	90
778	Unterallgäu	1 391	1 047	242	102	1 185	880	192	113
779	Donau-Ries	969	787	91	91	790	619	91	80
780	Oberallgäu	1 513	1 171	223	119	1 393	1 049	231	113
	Zusammen	13 342	10 306	2 055	981	11 757	8 879	1 848	1 030
7	Schwaben	17 775	14 054	2 493	1 228	15 765	12 059	2 304	1 402

¹⁾ Ohne Automatenaufsteller und Reisegewerbe. - ²⁾ Neugründung und Umwandlung ohne Zuzug aus dem Bereich einer anderen Gewerbebehörde. - ³⁾ Z.B. Kauf, Gesellschaftereintritt, Rechtsformänderung. - ⁴⁾ Vollständige Aufgabe und Umwandlung ohne Fortzug in den Bereich einer anderen Gewerbebehörde. - ⁵⁾ Z.B. Verkauf, Gesellschafteraustritt, Rechtsformänderung.