



Wahlen in Bayern 2023

Wahl zum 19. Bayerischen Landtag am 8. Oktober 2023

Endgültiges Ergebnis
Bewerber und Abgeordnete



B VII 2-4/S 2023
Hrsg. im Dezember 2023
Bestellnr. B7240D 202351

Zeichenerklärung

- 0 mehr als nichts, aber weniger als die Hälfte der kleinsten in der Tabelle nachgewiesenen Einheit
- nichts vorhanden oder keine Veränderung
- / keine Angaben, da Zahlen nicht sicher genug
- Zahlenwert unbekannt, geheimzuhalten oder nicht rechenbar
- ... Angabe fällt später an
- X Tabellenfach gesperrt, da Aussage nicht sinnvoll
- () Nachweis unter dem Vorbehalt, dass der Zahlenwert erhebliche Fehler aufweisen kann
- p vorläufiges Ergebnis
- r berichtigtes Ergebnis
- s geschätztes Ergebnis
- D Durchschnitt
- ≙ entspricht

Auf- und Abrunden

Im Allgemeinen ist ohne Rücksicht auf die Endsummen auf- bzw. abgerundet worden. Deshalb können sich bei der Summierung von Einzelangaben geringfügige Abweichungen zu den ausgewiesenen Endsummen ergeben. Bei der Aufgliederung der Gesamtheit in Prozent kann die Summe der Einzelwerte wegen Rundens vom Wert 100 % abweichen. Eine Abstimmung auf 100 % erfolgt im Allgemeinen nicht.

Publikationsservice

Das Bayerische Landesamt für Statistik veröffentlicht jährlich über 400 Publikationen. Das aktuelle Veröffentlichungsverzeichnis ist im Internet als Datei verfügbar, kann aber auch als Druckversion kostenlos zugesandt werden.


Kostenlos

ist der Download der meisten Veröffentlichungen, z. B. von Statistischen Berichten (PDF- oder Excel-Format).

Kostenpflichtig

sind alle Printversionen (auch von Statistischen Berichten), Datenträger und ausgewählte Dateien (z. B. von Verzeichnissen, von Beiträgen, vom Jahrbuch).

Publikationsservice

 Alle Veröffentlichungen sind im Internet verfügbar unter www.statistik.bayern.de/produkte

Impressum

Statistische Berichte

bieten in tabellarischer Form neuestes Zahlenmaterial der jeweiligen Erhebung. Dieses wird, soweit erforderlich, methodisch erläutert und kurz kommentiert.

Herausgeber, Druck und Vertrieb

Bayerisches Landesamt für Statistik
Nürnberger Straße 95
90762 Fürth

Papier

Gedruckt auf umweltfreundlichem Papier, chlorfrei gebleicht.

Vertrieb

E-Mail vertrieb@statistik.bayern.de
Telefon 0911 98208-6311
Telefax 0911 98208-96638

Auskunftsdienst

E-Mail info@statistik.bayern.de
Telefon 0911 98208-6563
Telefax 0911 98208-96563

© Bayerisches Landesamt für Statistik, Fürth 2023
Vervielfältigung und Verbreitung, auch auszugsweise, mit Quellenangabe gestattet.

Hinweis: Diese Druckschrift wird im Rahmen der Öffentlichkeitsarbeit der Bayerischen Staatsregierung herausgegeben. Sie darf weder von Parteien noch von Wahlwerbenden oder Wahlhelfern im Zeitraum von fünf Monaten vor einer Wahl zum Zwecke der Wahlwerbung verwendet werden. Dies gilt für Landtags-, Bundestags-, Kommunal- und Europawahlen. Missbräuchlich ist während dieser Zeit insbesondere die Verteilung auf Wahlveranstaltungen, an Informationsständen der Parteien sowie das Einlegen, Aufdrucken und Aufkleben parteipolitischer Informationen oder Werbemittel. Untersagt ist gleichfalls die Weitergabe an Dritte zum Zwecke der Wahlwerbung. Auch ohne zeitlichen Bezug zu einer bevorstehenden Wahl darf die Druckschrift nicht in einer Weise verwendet werden, die als Parteinahme der Staatsregierung zugunsten einzelner politischer Gruppen verstanden werden könnte. Den Parteien ist es gestattet, die Druckschrift zur Unterrichtung ihrer eigenen Mitglieder zu verwenden.

Inhaltsverzeichnis

Vorbemerkungen.....	4
1. Ergebnisse der Landtagswahl 2023 in Bayern für die einzelnen Bewerber nach Stimmkreisen	
Oberbayern	5
Niederbayern	85
Oberpfalz	95
Oberfranken	105
Mittelfranken.....	115
Unterfranken	127
Schwaben	137
2. Alphabetisches Verzeichnis der Abgeordneten	153
3. Beschreibung der Stimmkreise Bayerns zur Landtagswahl 2023	161
Abbildungsübersicht	175

Vorbemerkungen

Wahlkreisvorschläge zur Landtagswahl 2023

Kurzbezeichnung oder in dieser Veröffentlichung verwendete Abkürzung	Name
AfD	Alternative für Deutschland
BP	Bayernpartei
CSU	Christlich-Soziale Union in Bayern e.V.
dieBasis	Basisdemokratische Partei Deutschland
DIE LINKE	DIE LINKE
Die PARTEI	Partei für Arbeit, Rechtsstaat, Tierschutz, Elitenförderung und basisdemokratische Initiative
FDP	Freie Demokratische Partei
FREIE WÄHLER	FREIE WÄHLER
GRÜNE	BÜNDNIS 90/DIE GRÜNEN
ÖDP	Ökologisch-Demokratische Partei
PdH	Partei der Humanisten
SPD	Sozialdemokratische Partei Deutschlands
Tierschutzpartei	PARTEI MENSCH UMWELT TIERSCHUTZ
V-Partei ³	V-Partei ³ - Partei für Veränderung, Vegetarier und Veganer
Volt	Volt Deutschland

Einheiten und Benennungen

%	Prozent
%-P.	Prozentpunkte (Differenz zweier Prozentzahlen)

Prozentpunkte werden aus den ungerundeten Anteilswerten der beiden in den Vergleich eingehenden Zeitpunkte errechnet und dann jeweils mit einer gerundeten Nachkommastelle ausgewiesen. Diese Veränderung in Prozentpunkten kann daher von der Differenz zwischen den ausgewiesenen (und auf der ersten Nachkommastelle gerundeten) Anteilswerten in Prozent (Prozentanteile) abweichen.

1. Ergebnisse der Landtagswahl 2023 in Bayern für die einzelnen Bewerber nach Stimmkreisen

Wahlkreis Oberbayern

Bewerber		Pl. Nr. 1)	G 2)	Gesamtstimmen	darunter Zweitstimmen	Stimmkreis					
						101 München-Hadern	102 München-Bogenhausen	103 München-Giesing	104 München-Milbertshofen	105 München-Moosach	106 München-Pasing
Nr.	Name										
101	Aigner, Ilse	1	S	473.784	445.676	10.958	9.312	12.150	8.660	9.534	13.353
102	Eisenreich, Georg	3	S	54.758	33.101	21.657*	1.479	2.644	1.342	1.756	2.870
103	Scharf, Ulrike	6	S	39.032	8.795	241	199	298	203	180	236
104	Herrmann, Dr. Florian	2	S	55.625	27.638	1.049	874	935	706	914	1.071
105	Kaniber, Michaela	4	S	54.687	29.617	322	293	311	242	346	391
106	Blume, Markus	5	S	44.893	20.845	1.521	1.660	1.197	789	923	1.383
107	Böhllein, Franziska	34		13.585	13.585	158	204	225	245	175	246
108	Huber, Martin	7	S	38.452	14.781	190	163	196	184	161	238
109	Schorer-Dremel, Tanja	14	S	35.601	4.238	37	25	47	36	26	41
110	Hornberger, Susanne	31		19.142	7.971	923	403	496	466	445	520
111	Schreyer, Kerstin	8	S	38.144	4.159	120	79	190	79	74	109
112	Spaenle, Dr. Ludwig	26		23.984	8.093	494	577	411	519	481	579
113	Seidenath, Bernhard	20	S	29.645	1.459	33	40	30	30	47	79
114	Brannekämper, Robert	24	S	25.977	6.416	402	19.561*	390	331	374	435
115	Huber, Thomas	16	S	33.743	3.918	109	80	116	91	103	148
116	Eiling-Hütig, Dr. Ute	21	S	29.151	1.322	40	27	36	26	45	44
117	Schmid, Josef	13	S	35.698	8.633	946	582	593	511	933	27.065*
118	Flexeder, Benedikt	38	X	8.972	8.972	154	101	174	117	134	231
119	Lorenz, Andreas	23		27.921	5.424	299	219	22.497*	251	230	376
120	Lebe, Dr. des. Julia	43		4.265	4.265	162	160	181	216	209	158
121	Grob, Alfred	22	S	28.497	8.718	16	15	24	13	15	13
122	Waxenberger, Rudolf	32		17.070	17.070	178	200	219	167	187	286
123	Aichele, Andreas	35		12.327	12.327	223	162	199	203	171	255
124	Arndt, Susanne	42		5.920	5.920	158	128	172	127	129	195
125	Artmann, Daniel	15	S	33.848	6.539	19	12	21	12	6	15
126	Auer, Carolin	37	X	8.972	8.972	66	53	73	68	75	71
127	Baur, Konrad	18	S	31.448	3.355	18	24	33	26	21	36
128	Böhl, Maximilian	9	S	37.321	3.713	54	169	81	78	56	84
129	Dietrich, Dr. Alexander	25	S	24.273	4.087	232	174	217	402	20.186*	442
130	Dorow, Alex	10	S	36.458	2.199	35	21	59	18	26	55
131	Englhuber, Matthias	30		20.577	2.133	17	20	23	31	17	19
132	Friesinger, Sebastian	19	S	30.484	3.296	9	11	16	11	4	5
133	Hartmann, Christian	33		15.951	15.951	207	162	230	222	320	408
134	Hausmann, Mathias	41		6.702	6.702	36	31	58	39	46	74
135	Heese, Lutz	44		3.945	3.945	104	440	152	130	128	155
136	Holz, Thomas	11	S	36.120	2.753	39	23	54	32	26	44
137	Kühn, Harald	12	S	35.794	3.013	29	18	37	11	12	33
138	Miskowitsch, Benjamin	17	S	33.182	2.062	13	8	12	8	11	42
139	Müller, Christine	27		23.097	6.299	346	266	385	16.798*	367	532
140	Picker, Rolf	45		2.972	2.972	36	20	39	27	20	37
141	Schermer, Roland	40		6.734	6.734	6	9	6	11	7	11
142	Schnürer, Sascha	28	S	22.011	889	10	9	17	15	17	18
143	Straub, Karl	29	S	21.893	1.451	16	11	14	15	9	16
144	Vogl, Andy	39		6.863	6.863	43	27	39	32	43	45
145	Waxenberger, Dr. Babette	36		9.677	9.677	106	141	178	134	146	175
Zweitstimmen ohne Kennzeichnung eines besonderen Bewerbers				10.629	10.629	290	235	300	223	311	323
Erststimmen insgesamt				792.647	-	21.657	19.561	22.497	16.798	20.186	27.065
Zweitstimmen insgesamt				817.177	817.177	20.464	18.866	23.278	17.099	19.260	25.897
Gesamtstimmen insgesamt				1.609.824	817.177	42.121	38.427	45.775	33.897	39.446	52.962

*) Erststimmen

1) Platznummer auf Grund der erhaltenen Gesamtstimmzahl. - 2) S = im Stimmkreis gewählt; L = auf Wahlkreisliste gewählt.

X = Wegen gleicher Gesamtstimmzahl mehrerer Bewerber musste die Rangziffer mittels Losentscheid ermittelt werden.

Noch: 1. Ergebnisse der Landtagswahl 2023 in Bayern für die einzelnen Bewerber nach Stimmkreisen

Noch: Wahlkreis Oberbayern

Bewerber		Stimmkreis							
		107	108	109	110	111	112	113	114
Nr.	Name	München-Ramersdorf	München-Schwabing	München-Mitte	Altötting	Bad Tölz-Wolfratshausen, Garmisch-Partenk.	Berchtesgadener Land	Dachau	Ebersberg
101	Aigner, Ilse	12.495	8.175	5.937	11.410	27.243	14.181	15.735	18.830
102	Eisenreich, Georg	2.042	1.276	997	295	568	254	763	723
103	Scharf, Ulrike	218	185	137	165	194	143	246	593
104	Herrmann, Dr. Florian	1.051	772	382	570	961	542	1.087	948
105	Kaniber, Michaela	354	241	127	1.285	1.216	25.070*	827	869
106	Blume, Markus	24.048*	871	631	278	434	197	434	689
107	Böhnlein, Franziska	222	259	181	163	257	6.222	155	235
108	Huber, Martin	240	264	112	23.671*	266	334	233	717
109	Schorel-Dremel, Tanja	42	34	48	23	37	33	49	30
110	Hornberger, Susanne	543	377	11.171*	84	156	74	173	184
111	Schreyer, Kerstin	261	73	62	43	181	55	91	160
112	Spaenle, Dr. Ludwig	524	15.891*	265	106	176	90	218	215
113	Seidenath, Bernhard	43	35	20	16	30	20	28.186*	40
114	Brannekämper, Robert	811	369	256	56	128	44	139	210
115	Huber, Thomas	165	89	126	233	108	55	88	29.825*
116	Eiling-Hütig, Dr. Ute	41	34	24	23	67	16	34	32
117	Schmid, Josef	627	440	327	58	154	41	323	219
118	Flexeder, Benedikt	147	101	97	141	159	90	207	230
119	Lorenz, Andreas	355	153	174	66	135	57	168	221
120	Lebe, Dr. des. Julia	168	165	164	44	56	29	91	80
121	Grob, Alfred	19	19	20	15	22	15	41	22
122	Waxenberger, Rudolf	238	144	116	218	300	118	231	785
123	Aichele, Andreas	246	108	101	103	278	104	227	203
124	Arndt, Susanne	165	108	85	90	992	72	159	189
125	Artmann, Daniel	23	13	21	99	49	66	33	107
126	Auer, Carolin	56	63	58	5.251	58	78	52	79
127	Baur, Konrad	35	28	22	219	33	1.764	26	49
128	Börtl, Maximilian	269	102	91	29	64	18	56	1.038
129	Dietrich, Dr. Alexander	213	238	147	40	107	39	94	106
130	Dorow, Alex	15	26	21	20	40	6	33	20
131	Enghuber, Matthias	23	24	20	21	19	10	35	30
132	Friesinger, Sebastian	9	10	8	19	13	12	17	300
133	Hartmann, Christian	211	141	112	133	215	112	8.254	175
134	Hausmann, Mathias	37	51	33	10	54	20	135	52
135	Heese, Lutz	153	130	95	46	186	16	171	102
136	Holz, Thomas	37	37	21	15	33.367*	16	26	39
137	Kühn, Harald	18	15	17	8	2.265	10	9	16
138	Miskowitsch, Benjamin	8	18	10	8	89	2	122	10
139	Müller, Christine	441	251	183	75	158	59	159	164
140	Picker, Rolf	28	29	16	10	148	6	18	25
141	Schermer, Roland	4	5	-	4	7	7	4	4
142	Schnürer, Sascha	20	17	13	195	17	9	19	23
143	Straub, Karl	10	11	6	27	12	12	31	11
144	Vogl, Andy	32	21	24	25	34	32	132	35
145	Waxenberger, Dr. Babette	142	161	120	73	411	93	119	145
Zweitstimmen ohne Kennzeichnung eines besonderen Bewerbers		293	204	135	254	553	308	368	429
Erststimmen insgesamt		24.048	15.891	11.171	23.671	33.367	25.070	28.186	29.825
Zweitstimmen insgesamt		23.094	15.887	11.562	22.066	38.650	25.481	31.632	29.383
Gesamtstimmen insgesamt		47.142	31.778	22.733	45.737	72.017	50.551	59.818	59.208

*) Erststimmen

Noch: 1. Ergebnisse der Landtagswahl 2023 in Bayern für die einzelnen Bewerber nach Stimmkreisen

Noch: Wahlkreis Oberbayern

Bewerber		Stimmkreis							
		115	116	117	118	119	120	121	122
Nr.	Name	Eichstätt	Erding	Freising	Fürstenfeldbruck-Ost	Ingolstadt	Landsberg am Lech, FFB-West	Miesbach	Mühldorf a.Inn
101	Aigner, Ilse	14.006	13.567	16.089	18.859	9.606	20.723	28.108*	10.601
102	Eisenreich, Georg	361	390	797	1.155	436	954	4.777	294
103	Scharf, Ulrike	195	30.237*	1.345	364	232	268	733	322
104	Herrmann, Dr. Florian	652	1.269	27.987*	1.120	675	1.087	1.803	452
105	Kaniber, Michaela	1.119	862	1.215	755	431	828	3.342	853
106	Blume, Markus	340	323	679	690	397	642	808	210
107	Böhnlein, Franziska	141	114	184	213	178	308	328	113
108	Huber, Martin	212	305	347	264	250	278	446	6.735
109	Schorer-Dremel, Tanja	31.363*	24	66	52	2.085	78	50	39
110	Hornberger, Susanne	92	131	191	286	135	263	184	91
111	Schreyer, Kerstin	53	70	124	128	65	82	316	64
112	Spaenle, Dr. Ludwig	104	120	292	284	113	234	335	83
113	Seidenath, Bernhard	18	17	117	73	24	54	33	14
114	Brannekämper, Robert	88	84	163	227	137	151	158	47
115	Huber, Thomas	70	185	119	152	72	158	160	108
116	Eiling-Hütig, Dr. Ute	21	42	59	79	33	105	35	12
117	Schmid, Josef	66	93	180	377	83	213	187	60
118	Flexeder, Benedikt	154	233	3.689	273	137	325	204	186
119	Lorenz, Andreas	114	198	200	216	158	207	130	80
120	Lebe, Dr. des. Julia	159	71	94	111	891	137	59	36
121	Grob, Alfred	5.131	49	55	33	19.779*	55	56	17
122	Waxenberger, Rudolf	169	8.526	878	327	176	389	374	333
123	Aichele, Andreas	589	182	321	318	1.139	310	186	78
124	Arndt, Susanne	151	152	198	231	130	367	193	99
125	Artmann, Daniel	13	13	20	16	17	30	889	77
126	Auer, Carolin	43	63	60	75	62	75	76	1.577
127	Baur, Konrad	32	22	29	22	23	38	51	57
128	Böhl, Maximilian	15	214	111	62	29	41	95	55
129	Dietrich, Dr. Alexander	50	55	129	161	80	150	69	51
130	Dorow, Alex	19	12	18	617	20	34.259*	24	8
131	Enghuber, Matthias	587	19	39	27	714	25	22	16
132	Friesinger, Sebastian	7	130	55	9	11	18	90	901
133	Hartmann, Christian	172	149	441	847	189	559	260	117
134	Hausmann, Mathias	20	33	44	3.493	34	1.842	50	13
135	Heese, Lutz	34	77	138	121	222	114	52	108
136	Holz, Thomas	18	24	41	44	31	92	210	18
137	Kühn, Harald	5	5	11	14	13	134	30	5
138	Miskowitsch, Benjamin	1	2	12	31.120*	5	1.535	5	3
139	Müller, Christine	118	119	203	255	171	212	150	104
140	Picker, Rolf	20	15	29	64	15	150	28	19
141	Schermer, Roland	6.347	9	6	14	97	11	7	7
142	Schnürer, Sascha	10	145	13	17	8	19	17	21.122*
143	Straub, Karl	54	10	127	21	177	14	11	34
144	Vogl, Andy	122	35	87	75	180	108	38	31
145	Waxenberger, Dr. Babette	83	136	154	146	101	181	5.339	88
Zweitstimmen ohne Kennzeichnung eines besonderen Bewerbers		243	329	443	437	269	498	367	320
Erststimmen insgesamt		31.363	30.237	27.987	31.120	19.779	34.259	28.108	21.122
Zweitstimmen insgesamt		32.018	28.623	29.612	33.124	20.051	34.062	22.777	24.536
Gesamtstimmen insgesamt		63.381	58.860	57.599	64.244	39.830	68.321	50.885	45.658

*) Erststimmen

Noch: 1. Ergebnisse der Landtagswahl 2023 in Bayern für die einzelnen Bewerber nach Stimmkreisen

Noch: Wahlkreis Oberbayern

Bewerber		Stimmkreis							
		123	124	125	126	127	128	129	130
Nr.	Name	München-Land-Nord	München-Land-Süd	Neuburg-Schrobenhausen	Pfaffenhofen a.d. Ilm	Rosenheim-Ost	Rosenheim-West	Starnberg	Traunstein
101	Aigner, Ilse	18.784	21.225	10.721	10.374	20.969	21.593	19.186	17.468
102	Eisenreich, Georg	1.562	1.881	344	381	412	354	1.027	423
103	Scharf, Ulrike	397	311	167	213	178	166	235	177
104	Herrmann, Dr. Florian	1.892	1.286	611	1.128	645	531	1.042	699
105	Kaniber, Michaela	619	639	1.002	1.070	1.388	1.159	616	5.784
106	Blume, Markus	1.686	1.552	217	280	296	266	673	381
107	Böhllein, Franziska	271	321	95	124	285	162	258	1.272
108	Huber, Martin	321	274	190	166	278	224	184	746
109	Schorer-Dremel, Tanja	52	42	790	277	32	33	30	44
110	Hornberger, Susanne	475	352	72	86	137	133	211	127
111	Schreyer, Kerstin	1.220	33.985*	54	56	53	61	105	58
112	Spaenle, Dr. Ludwig	443	460	94	118	113	120	251	107
113	Seidenath, Bernhard	76	32	171	241	23	18	41	18
114	Brannekämper, Robert	457	336	45	77	76	75	189	64
115	Huber, Thomas	316	182	60	73	157	324	96	100
116	Eiling-Hütig, Dr. Ute	62	69	21	10	14	26	27.829*	23
117	Schmid, Josef	382	503	43	113	73	75	219	79
118	Flexeder, Benedikt	266	228	130	185	177	151	159	158
119	Lorenz, Andreas	281	285	84	108	141	136	141	103
120	Lebe, Dr. des. Julia	156	148	73	125	59	40	89	64
121	Grob, Alfred	41	36	1.517	1.356	20	16	18	21
122	Waxenberger, Rudolf	626	332	151	173	219	208	252	264
123	Aichele, Andreas	358	256	370	4.849	156	115	194	129
124	Arndt, Susanne	273	302	101	123	148	114	180	124
125	Artmann, Daniel	39	47	18	15	27.309*	4.171	19	628
126	Auer, Carolin	73	84	25	55	71	81	80	327
127	Baur, Konrad	51	49	13	16	486	71	23	28.093*
128	Böhl, Maximilian	33.608*	618	11	26	39	34	94	47
129	Dietrich, Dr. Alexander	216	209	43	54	62	39	127	66
130	Dorow, Alex	32	40	24	8	15	12	175	39
131	Enghuber, Matthias	36	31	18.444*	187	32	13	25	19
132	Friesinger, Sebastian	21	23	6	10	1.411	27.188*	9	134
133	Hartmann, Christian	523	269	220	234	194	155	277	182
134	Hausmann, Mathias	58	73	30	22	22	24	176	29
135	Heese, Lutz	143	206	88	22	120	57	221	128
136	Holz, Thomas	65	72	16	21	20	23	196	40
137	Kühn, Harald	26	30	8	6	15	7	184	22
138	Miskowitsch, Benjamin	17	24	7	5	8	2	50	2
139	Müller, Christine	393	328	73	118	126	85	217	104
140	Picker, Rolf	32	136	13	17	21	13	1.767	16
141	Schermer, Roland	9	7	45	19	5	4	44	10
142	Schnürer, Sascha	42	66	3	11	22	29	22	53
143	Straub, Karl	18	7	719	20.442*	14	5	11	16
144	Vogl, Andy	77	58	4.981	301	35	35	37	47
145	Waxenberger, Dr. Babette	182	263	64	73	145	123	170	126
Zweitstimmen ohne Kennzeichnung eines besonderen Bewerbers		447	394	369	414	373	285	361	418
Erststimmen insgesamt		33.608	33.985	18.444	20.442	27.309	27.188	27.829	28.093
Zweitstimmen insgesamt		33.516	34.086	23.899	23.340	29.285	31.368	29.681	30.886
Gesamtstimmen insgesamt		67.124	68.071	42.343	43.782	56.594	58.556	57.510	58.979

*) Erststimmen

Noch: 1. Ergebnisse der Landtagswahl 2023 in Bayern für die einzelnen Bewerber nach Stimmkreisen

Noch: Wahlkreis Oberbayern

Bewerber		Stimmkreis
		131
		Weilheim-Schongau
Nr.	Name	

Christlich-Soziale Union in Bayern e.V.

101	Aigner, Ilse	23.932
102	Eisenreich, Georg	544
103	Scharf, Ulrike	254
104	Herrmann, Dr. Florian	884
105	Kaniber, Michaela	1.111
106	Blume, Markus	398
107	Böhnlein, Franziska	271
108	Huber, Martin	263
109	Schorer-Dremel, Tanja	36
110	Hornberger, Susanne	161
111	Schreyer, Kerstin	73
112	Spaenle, Dr. Ludwig	167
113	Seidenath, Bernhard	26
114	Brannekämper, Robert	97
115	Huber, Thomas	75
116	Eiling-Hütig, Dr. Ute	222
117	Schmid, Josef	133
118	Flexeder, Benedikt	234
119	Lorenz, Andreas	138
120	Lebe, Dr. des. Julia	70
121	Grob, Alfred	28
122	Waxenberger, Rudolf	286
123	Aichele, Andreas	194
124	Arndt, Susanne	265
125	Artmann, Daniel	31
126	Auer, Carolin	44
127	Baur, Konrad	38
128	Börtl, Maximilian	33
129	Dietrich, Dr. Alexander	75
130	Dorow, Alex	741
131	Enghuber, Matthias	32
132	Friesinger, Sebastian	17
133	Hartmann, Christian	261
134	Hausmann, Mathias	63
135	Heese, Lutz	86
136	Holz, Thomas	1.413
137	Kühn, Harald	32.781*
138	Miskowitsch, Benjamin	23
139	Müller, Christine	137
140	Picker, Rolf	158
141	Schermer, Roland	8
142	Schnürer, Sascha	13
143	Straub, Karl	12
144	Vogl, Andy	52
145	Waxenberger, Dr. Babette	159
Zweitstimmen ohne Kennzeichnung eines besonderen Bewerbers		436
Erststimmen insgesamt		32.781
Zweitstimmen insgesamt		33.694
Gesamtstimmen insgesamt		66.475

*) Erststimmen

Noch: 1. Ergebnisse der Landtagswahl 2023 in Bayern für die einzelnen Bewerber nach Stimmkreisen

Noch: Wahlkreis Oberbayern

Bewerber		Pl. Nr. 1)	G 2)	Gesamtstimmen	darunter Zweitstimmen	Stimmkreis					
						101 München-Hadern	102 München-Bogenhausen	103 München-Giesing	104 München-Milbertshofen	105 München-Moosach	106 München-Pasing
Nr.	Name										
201	Schulze, Katharina	1	S	264.058	239.181	11.091	9.612	17.322	24.877*	10.353	12.870
202	Hartmann, Ludwig	2	S	69.054	40.447	1.249	1.155	2.007	9.791	1.062	1.428
203	Sengl, Gisela	18		16.631	5.334	81	69	150	948	71	82
204	Büchler, Dr. Markus	5	L	28.043	8.213	229	223	336	624	290	342
205	Demirel, Gülseren	3	S	43.771	15.486	1.020	684	28.285*	2.179	753	878
206	Becher, Johannes	14	L	19.069	2.499	69	76	128	193	77	112
207	Köhler, Claudia	9	L	22.656	5.798	148	138	339	403	118	160
208	Krahl, Andreas	6	L	26.050	11.694	514	370	801	769	408	494
209	Triebel, Gabriele	12	L	20.245	1.181	41	24	79	95	42	43
210	Hierneis, Christian	4	S	29.935	8.285	443	375	732	982	390	516
211	Thalmayr, Martina	19		16.167	4.230	124	94	179	198	73	137
212	von Sarnowski, Thomas	17		16.960	3.594	155	137	253	271	120	130
213	Kurz, Sanne	11	L	22.433	6.681	284	591	730	865	247	353
214	Birzele, Andreas	13	L	19.958	3.940	158	108	236	230	113	203
215	Schulte-Krauss, Andrea	16		17.760	796	25	24	36	43	16	66
216	Adjei, Benjamin	8	L	22.908	5.996	371	258	481	1.004	16.912*	394
217	Post, Julia	7	L	24.048	3.507	246	150	364	420	188	20.541*
218	Koch, Jakob	22		15.814	3.136	119	87	204	209	106	120
219	Zink, Simone	28		7.928	1.298	41	23	52	65	25	42
220	Siekmann, Florian	10	L	22.522	3.680	18.842*	183	398	321	195	260
221	Hegmann, Bianca	27		8.252	2.496	67	45	110	119	54	95
222	Sauer, Fabian	15		18.913	2.539	133	16.374*	241	241	108	114
223	Abstreiter, Marina	29		7.735	2.358	101	72	149	146	86	117
224	Zimmer, Dr. Bernhard	20		15.880	8.474	288	245	455	399	271	371
225	Wegmann, Laetitia	26		9.528	998	41	37	68	62	27	47
226	Waas, Gerhard	23		11.846	2.984	110	90	187	138	77	102
227	Daisenberger, Petra	41		1.340	1.340	37	24	54	40	27	36
228	Dörfler, Roland	30		6.452	435	2	6	17	13	5	9
229	Bayraktar, Joana	32		4.044	4.044	111	91	204	177	98	119
230	Weigel, Valentin	21		15.861	3.117	76	54	95	131	45	57
231	Leng, Lakhena	35		2.409	2.409	82	55	106	120	87	70
232	Nagel, Merlin	25		9.746	2.352	59	51	77	97	71	56
233	Lorenz, Nicole	44		1.131	1.131	21	14	42	40	12	25
234	Áldozó, Peter	31		5.441	286	8	7	11	6	3	6
235	Musliji, Lendita	37		2.182	2.182	118	103	273	224	90	127
236	Modlinger, Dr. Martin	24		11.515	422	15	10	27	34	17	22
237	Gruber, Waltraud	33		3.310	3.310	108	72	157	162	91	93
238	Hanus, Nikolaus	36		2.330	2.330	47	33	68	67	58	50
239	Markl, Bettina	56		674	674	11	7	7	18	5	8
240	Hönicke, Dr. Florian	55		754	754	14	16	27	32	10	26
241	Burgarth, Annett	60		360	360	3	4	6	2	4	3
242	Wenzel, Florian	40		1.534	1.534	30	24	34	51	30	47
243	Göldner, Astrid	45		1.130	1.130	16	17	40	39	19	21
244	Heitz, Nico	43		1.137	1.137	30	15	49	44	24	28
245	Gökmenoğlu, Nimet	53		902	902	46	55	130	81	53	51
246	Kreß, Thomas	47		1.004	1.004	25	17	28	43	28	41
247	Schubert, Elke	52		905	905	25	14	27	43	17	19
248	Kirchberger, Tobias	48		979	979	16	9	21	20	12	14
249	Ahlrep, Bettina	49		972	972	33	29	49	50	39	27
250	Speierl, Dr. Anton	42		1.296	1.296	53	37	61	69	38	45
251	Günther, Susanne	39		1.622	1.622	27	19	44	49	24	26
252	Köhler, Christian	59		470	470	11	9	15	19	12	13
253	Schwarz, Karola	54		888	888	5	1	12	10	6	5
254	Kurz-Hüller, Dr. Katharina	34		3.261	3.261	107	74	161	145	82	123
255	Freitag, Marie	57		604	604	7	7	20	14	10	10
256	Haslbeck, Kornelia	50		944	944	6	5	11	18	9	16
257	Onken, Sarah	58		602	602	5	7	7	16	6	8
258	Bielenski, Helmut	51		922	922	20	16	35	41	19	16
259	Riepe, Cornelia	61		304	304	5	1	4	6	4	2
260	Weinzierl, Susanne	38		2.151	2.151	40	42	77	75	28	58

*) Erststimmen

1) Platznummer auf Grund der erhaltenen Gesamtstimmzahl. - 2) S = im Stimmkreis gewählt; L = auf Wahlkreisliste gewählt.

Noch: 1. Ergebnisse der Landtagswahl 2023 in Bayern für die einzelnen Bewerber nach Stimmkreisen

Noch: Wahlkreis Oberbayern

Bewerber		Stimmkreis							
		107	108	109	110	111	112	113	114
Nr.	Name	München-Ramersdorf	München-Schwabing	München-Mitte	Altötting	Bad Tölz-Wolfratshausen, Garmisch-Partenk.	Berchtesgadener Land	Dachau	Ebersberg

BÜNDNIS 90/DIE GRÜNEN

201	Schulze, Katharina	9.833	13.237	17.250	3.025	6.669	3.305	6.378	7.996
202	Hartmann, Ludwig	1.183	1.401	28.607*	423	980	514	879	1.023
203	Sengl, Gisela	66	102	169	164	75	1.105	55	110
204	Büchler, Dr. Markus	249	281	463	70	162	96	262	186
205	Demirel, Gülseren	836	860	1.927	97	308	103	345	392
206	Becher, Johannes	81	119	197	18	52	32	63	54
207	Köhler, Claudia	235	164	227	31	88	43	69	139
208	Krahl, Andreas	390	460	693	122	906	164	278	301
209	Triebel, Gabriele	29	37	70	4	23	7	28	23
210	Hierneis, Christian	410	21.650*	665	43	192	83	165	211
211	Thalmayr, Martina	85	115	157	49	93	88	64	157
212	von Sarnowski, Thomas	138	209	237	36	88	39	53	13.366*
213	Kurz, Sanne	15.752*	531	842	32	89	47	102	118
214	Birzele, Andreas	149	161	224	32	97	59	130	115
215	Schulte-Krauss, Andrea	20	23	25	4	23	9	14	15
216	Adjei, Benjamin	296	417	428	39	114	36	90	161
217	Post, Julia	196	243	358	24	72	14	72	66
218	Koch, Jakob	84	158	196	28	12.678*	47	85	96
219	Zink, Simone	35	45	53	10	23	7	19	16
220	Siekmann, Florian	156	271	308	35	86	31	63	108
221	Hegmann, Bianca	53	72	79	236	50	25	35	52
222	Sauer, Fabian	226	179	328	14	47	23	37	53
223	Abstreiter, Marina	66	95	105	24	54	30	89	55
224	Zimmer, Dr. Bernhard	259	303	409	176	269	7.406*	206	262
225	Wegmann, Laetitia	34	49	59	9	23	11	23	36
226	Waas, Gerhard	98	125	134	34	197	79	62	106
227	Daisenberger, Petra	32	36	53	6	106	9	15	12
228	Dörfler, Roland	7	6	9	2	4	1	14	3
229	Bayraktar, Joana	101	158	155	28	84	34	52	71
230	Weigel, Valentin	42	109	160	21	34	68	21	68
231	Leng, Lakhena	67	104	106	13	31	20	33	815
232	Nagel, Merlin	70	78	72	16	37	16	45	50
233	Lorenz, Nicole	24	27	42	4	20	5	18	15
234	Áldozó, Peter	14	6	11	5.155*	1	40	1	7
235	Musliji, Lendita	94	149	222	14	44	21	50	39
236	Modlinger, Dr. Martin	15	31	33	3	14	4	11.093*	9
237	Gruber, Waltraud	109	116	148	25	75	51	60	594
238	Hanus, Nikolaus	47	54	82	10	830	37	27	29
239	Markl, Bettina	5	10	9	3	14	2	6	9
240	Hönicke, Dr. Florian	10	18	24	4	20	5	9	10
241	Burgarth, Annett	2	4	2	3	-	1	4	46
242	Wenzel, Florian	24	25	36	8	23	7	733	22
243	Güldner, Astrid	29	31	57	4	38	9	10	15
244	Heitz, Nico	26	27	37	13	30	15	10	20
245	Gökmenoğlu, Nimet	52	71	122	1	17	6	15	15
246	Kreß, Thomas	22	14	23	4	10	10	467	10
247	Schubert, Elke	9	14	36	5	28	3	4	11
248	Kirchberger, Tobias	14	12	16	3	15	3	6	11
249	Ahlrep, Bettina	29	34	45	10	24	12	143	18
250	Speierl, Dr. Anton	24	46	75	13	28	14	312	20
251	Günther, Susanne	27	25	30	7	16	14	17	20
252	Köhler, Christian	14	7	8	6	5	4	6	7
253	Schwarz, Karola	5	4	5	1	1	1	1	5
254	Kurz-Hüller, Dr. Katharina	86	116	165	79	55	701	47	59
255	Freitag, Marie	12	11	21	4	7	8	3	4
256	Haslbeck, Kornelia	11	4	9	2	3	-	20	8
257	Onken, Sarah	16	12	13	2	5	7	2	325
258	Bielenski, Helmut	14	25	41	8	11	37	5	8
259	Riepe, Cornelia	4	5	6	-	60	1	-	1
260	Weinzierl, Susanne	42	45	54	89	28	206	36	42

*) Erststimmen

Noch: 1. Ergebnisse der Landtagswahl 2023 in Bayern für die einzelnen Bewerber nach Stimmkreisen

Noch: Wahlkreis Oberbayern

Bewerber		Stimmkreis							
		115	116	117	118	119	120	121	122
Nr.	Name	Eichstätt	Erding	Freising	Fürstenfeldbruck-Ost	Ingolstadt	Landsberg am Lech, FFB-West	Miesbach	Mühldorf a.Inn

BÜNDNIS 90/DIE GRÜNEN

201	Schulze, Katharina	3.719	5.326	7.617	9.643	4.294	8.995	4.893	3.057
202	Hartmann, Ludwig	396	733	1.070	1.199	414	3.857	771	458
203	Sengl, Gisela	29	82	100	96	42	88	94	92
204	Büchler, Dr. Markus	86	146	447	301	135	206	146	70
205	Demirel, Gülseren	180	235	382	504	223	377	177	152
206	Becher, Johannes	27	359	16.570*	84	43	74	51	47
207	Köhler, Claudia	58	67	91	116	58	89	124	45
208	Krahl, Andreas	163	291	356	534	210	523	235	159
209	Triebel, Gabriele	12	10	25	243	17	19.064*	15	9
210	Hierneis, Christian	61	128	213	301	113	225	119	66
211	Thalmayr, Martina	47	62	86	115	56	100	403	59
212	von Sarnowski, Thomas	30	152	85	129	67	92	72	58
213	Kurz, Sanne	50	80	95	137	68	178	67	43
214	Birzele, Andreas	55	57	122	16.018*	76	616	56	42
215	Schulte-Krauss, Andrea	11	12	13	102	16	30	7	5
216	Adjei, Benjamin	55	80	146	207	101	116	141	39
217	Post, Julia	16	56	64	143	41	86	43	23
218	Koch, Jakob	44	47	81	149	62	106	102	32
219	Zink, Simone	6.630*	16	32	38	285	43	16	13
220	Siekmann, Florian	40	55	114	138	52	77	56	28
221	Hegmann, Bianca	19	51	50	75	33	92	23	5.756*
222	Sauer, Fabian	21	39	48	95	19	63	30	17
223	Abstreiter, Marina	102	45	83	107	140	86	29	35
224	Zimmer, Dr. Bernhard	167	184	285	315	175	307	199	180
225	Wegmann, Laetitia	15	8.530*	37	38	17	24	18	60
226	Waas, Gerhard	62	48	104	130	48	80	8.862*	46
227	Daisenberger, Petra	11	18	21	29	9	44	18	6
228	Dörfler, Roland	19	1	42	4	39	5	4	-
229	Bayraktar, Joana	37	134	1.372	105	50	84	44	28
230	Weigel, Valentin	21	31	39	49	18	23	154	59
231	Leng, Lakhena	18	69	40	71	36	57	19	40
232	Nagel, Merlin	618	40	72	65	7.394*	41	39	25
233	Lorenz, Nicole	397	8	15	20	195	28	9	7
234	Áldozó, Peter	7	5	6	5	3	2	3	84
235	Musliji, Lendita	25	28	37	63	38	41	17	20
236	Modlinger, Dr. Martin	5	8	14	58	9	18	5	3
237	Gruber, Waltraud	39	54	64	117	58	112	54	54
238	Hanus, Nikolaus	26	30	37	75	25	42	180	17
239	Markl, Bettina	42	6	8	6	161	7	2	3
240	Hönicke, Dr. Florian	3	5	8	11	4	15	3	2
241	Burgarth, Annett	-	176	36	7	2	5	1	7
242	Wenzel, Florian	10	23	24	124	12	31	13	13
243	Güldner, Astrid	5	8	14	16	8	11	563	6
244	Heitz, Nico	17	48	398	45	29	14	10	13
245	Gökmenoğlu, Nimet	7	8	12	19	12	13	12	7
246	Kreß, Thomas	12	12	21	65	24	15	4	7
247	Schubert, Elke	2	12	15	41	8	63	9	4
248	Kirchberger, Tobias	4	7	14	16	8	617	12	3
249	Ahlrep, Bettina	21	34	72	39	10	18	10	11
250	Speierl, Dr. Anton	11	14	27	82	15	37	19	13
251	Günther, Susanne	9	59	934	23	17	20	11	15
252	Köhler, Christian	6	154	48	8	8	9	14	5
253	Schwarz, Karola	93	3	4	4	80	6	3	2
254	Kurz-Hüller, Dr. Katharina	31	63	60	102	45	68	43	56
255	Freitag, Marie	56	4	18	14	11	293	4	4
256	Haslbeck, Kornelia	13	2	35	8	31	7	3	1
257	Onken, Sarah	1	16	5	5	4	2	6	3
258	Bielenski, Helmut	7	9	8	9	9	7	4	5
259	Riepe, Cornelia	1	1	3	1	1	2	170	3
260	Weinzierl, Susanne	27	27	46	48	27	44	30	60

*) Erststimmen

Noch: 1. Ergebnisse der Landtagswahl 2023 in Bayern für die einzelnen Bewerber nach Stimmkreisen

Noch: Wahlkreis Oberbayern

Bewerber		Stimmkreis							
		123	124	125	126	127	128	129	130
Nr.	Name	München-Land-Nord	München-Land-Süd	Neuburg-Schrobenhausen	Pfaffenhofen a.d. Ilm	Rosenheim-Ost	Rosenheim-West	Starnberg	Traunstein
201	Schulze, Katharina	10.048	11.056	2.885	3.316	6.424	5.482	10.599	5.522
202	Hartmann, Ludwig	1.012	1.317	325	335	952	828	1.366	921
203	Sengl, Gisela	77	77	31	25	639	422	130	11.297*
204	Büchler, Dr. Markus	1.796	19.830*	65	83	158	135	274	166
205	Demirel, Gülseren	491	553	92	156	310	245	452	192
206	Becher, Johannes	82	76	22	93	54	47	69	46
207	Köhler, Claudia	16.858*	2.377	15	15	77	91	135	65
208	Krahl, Andreas	420	488	150	170	314	218	596	197
209	Triebel, Gabriele	44	30	7	10	22	14	54	28
210	Hierneis, Christian	345	431	53	74	161	129	283	122
211	Thalmayr, Martina	121	138	29	34	983	11.937*	127	166
212	von Sarnowski, Thomas	211	154	29	32	118	200	135	70
213	Kurz, Sanne	228	231	38	33	107	92	212	69
214	Birzele, Andreas	115	143	52	28	91	88	176	58
215	Schulte-Krauss, Andrea	28	157	3	7	10	7	16.964*	10
216	Adjei, Benjamin	199	251	31	52	97	71	155	64
217	Post, Julia	132	146	20	19	48	56	100	43
218	Koch, Jakob	91	168	43	29	100	71	177	67
219	Zink, Simone	24	22	106	47	24	23	26	18
220	Siekmann, Florian	142	155	23	40	70	43	122	36
221	Hegmann, Bianca	62	46	11	20	43	28	103	50
222	Sauer, Fabian	103	90	14	27	44	29	70	34
223	Abstreiter, Marina	89	72	5.377*	129	51	49	54	47
224	Zimmer, Dr. Bernhard	235	314	84	94	395	296	353	688
225	Wegmann, Laetitia	46	66	7	9	25	22	31	27
226	Waas, Gerhard	103	164	27	26	131	141	109	70
227	Daisenberger, Petra	15	25	4	9	11	16	43	8
228	Dörfler, Roland	12	3	177	6.017*	6	4	10	4
229	Bayraktar, Joana	143	117	22	37	76	60	114	56
230	Weigel, Valentin	29	46	10	8	12.744*	1.421	37	165
231	Leng, Lakhena	67	55	12	19	42	69	39	26
232	Nagel, Merlin	76	53	148	180	43	39	55	23
233	Lorenz, Nicole	17	29	10	15	15	17	20	6
234	Áldozó, Peter	4	4	-	3	7	3	3	25
235	Musliji, Lendita	56	73	14	18	39	32	53	17
236	Modlinger, Dr. Martin	19	8	5	3	6	8	9	5
237	Gruber, Waltraud	100	108	26	34	162	225	100	64
238	Hanus, Nikolaus	48	63	18	13	52	45	61	32
239	Markl, Bettina	7	11	54	232	2	4	8	4
240	Hönicke, Dr. Florian	9	28	6	6	22	11	363	8
241	Burgarth, Annett	20	2	-	-	4	4	5	4
242	Wenzel, Florian	40	31	14	12	23	17	23	15
243	Güldner, Astrid	19	18	4	4	26	43	16	7
244	Heitz, Nico	38	32	11	21	23	13	27	16
245	Gökmenoğlu, Nimet	15	16	3	7	18	10	10	9
246	Kreß, Thomas	18	19	4	9	11	6	18	9
247	Schubert, Elke	21	19	-	7	8	4	406	5
248	Kirchberger, Tobias	16	22	10	7	9	6	16	6
249	Ahlrep, Bettina	58	32	15	16	17	18	31	10
250	Speierl, Dr. Anton	43	41	11	12	34	18	33	19
251	Günther, Susanne	48	26	10	12	21	16	32	5
252	Köhler, Christian	23	12	18	5	6	5	5	2
253	Schwarz, Karola	4	6	596	15	1	2	1	3
254	Kurz-Hüller, Dr. Katharina	70	68	20	34	90	50	91	293
255	Freitag, Marie	10	14	-	-	2	9	13	3
256	Haslbeck, Kornelia	11	10	64	617	3	3	8	2
257	Onken, Sarah	85	13	2	1	4	8	8	5
258	Bielenski, Helmut	6	10	3	4	137	15	15	368
259	Riepe, Cornelia	2	6	3	1	1	1	4	-
260	Weinzierl, Susanne	46	47	15	21	99	64	34	617

*) Erststimmen

Noch: 1. Ergebnisse der Landtagswahl 2023 in Bayern für die einzelnen Bewerber nach Stimmkreisen

Noch: Wahlkreis Oberbayern

Bewerber		Stimmkreis
		131
		Weilheim-Schongau
Nr.	Name	

BÜNDNIS 90/DIE GRÜNEN

201	Schulze, Katharina	7.364
202	Hartmann, Ludwig	1.398
203	Sengl, Gisela	63
204	Büchler, Dr. Markus	186
205	Demirel, Gülseren	383
206	Becher, Johannes	54
207	Köhler, Claudia	73
208	Krahl, Andreas	14.356*
209	Triebel, Gabriele	96
210	Hierneis, Christian	254
211	Thalmayr, Martina	91
212	von Sarnowski, Thomas	94
213	Kurz, Sanne	122
214	Birzele, Andreas	150
215	Schulte-Krauss, Andrea	35
216	Adjei, Benjamin	102
217	Post, Julia	58
218	Koch, Jakob	228
219	Zink, Simone	109
220	Siekmann, Florian	74
221	Hegmann, Bianca	698
222	Sauer, Fabian	52
223	Abstreiter, Marina	51
224	Zimmer, Dr. Bernhard	290
225	Wegmann, Laetitia	30
226	Waas, Gerhard	156
227	Daisenberger, Petra	566
228	Dörfler, Roland	7
229	Bayraktar, Joana	82
230	Weigel, Valentin	26
231	Leng, Lakhena	21
232	Nagel, Merlin	40
233	Lorenz, Nicole	14
234	Áldozó, Peter	1
235	Musliji, Lendita	43
236	Modlinger, Dr. Martin	5
237	Gruber, Waltraud	78
238	Hanus, Nikolaus	127
239	Markl, Bettina	3
240	Hönicke, Dr. Florian	25
241	Burgarth, Annett	3
242	Wenzel, Florian	15
243	Güldner, Astrid	17
244	Heitz, Nico	14
245	Gökmenoğlu, Nimet	9
246	Kreß, Thomas	8
247	Schubert, Elke	26
248	Kirchberger, Tobias	34
249	Ahlrep, Bettina	18
250	Speierl, Dr. Anton	32
251	Günther, Susanne	19
252	Köhler, Christian	6
253	Schwarz, Karola	3
254	Kurz-Hüller, Dr. Katharina	77
255	Freitag, Marie	11
256	Haslbeck, Kornelia	4
257	Onken, Sarah	3
258	Bielenski, Helmut	10
259	Riepe, Cornelia	5
260	Weinzierl, Susanne	37

*) Erststimmen

Noch: 1. Ergebnisse der Landtagswahl 2023 in Bayern für die einzelnen Bewerber nach Stimmkreisen Noch: Wahlkreis Oberbayern

Bewerber		Pl. Nr. 1)	G 2)	Gesamtstimmen	darunter Zweitstimmen	Stimmkreis					
						101 München-Hadern	102 München-Bogenhausen	103 München-Giesing	104 München-Milbertshofen	105 München-Moosach	106 München-Pasing
Nr.	Name										

BÜNDNIS 90/DIE GRÜNEN

261	Schmidhuber, Friederike	46		1.114	1.114	42	29	55	44	21	31
Zweitstimmen ohne Kennzeichnung eines besonderen Bewerbers				5.830	5.830	257	194	375	342	248	261
Erststimmen insgesamt				445.742	-	18.842	16.374	28.285	24.877	16.912	20.541
Zweitstimmen insgesamt				448.542	448.542	18.666	16.038	28.463	23.097	16.622	21.045
Gesamtstimmen insgesamt				894.284	448.542	37.508	32.412	56.748	47.974	33.534	41.586

FREIE WÄHLER Bayern

301	Streibl, Florian	1	L	108.913	89.598	1.471	1.325	2.089	1.370	1.621	2.082
302	Piazolo, Dr. Michael	3	L	41.095	34.775	1.231	1.077	6.320*	1.075	1.325	1.504
303	Enders, Susann	2	L	46.498	26.260	444	352	618	382	443	603
304	Weigert, Roland	5	S	26.982	7.619	41	51	103	47	51	70
305	Zierer, Benno	4	L	36.548	16.942	155	127	192	128	206	204
306	Kraus, Nikolaus	9	L	21.433	10.184	78	138	95	84	136	92
307	Friedl, Hans	13		17.941	4.701	55	39	64	38	47	83
308	Koller, Michael	11	L	19.819	3.603	52	26	72	48	28	63
309	Reichhart, Markus	15		16.787	9.527	36	42	50	42	40	64
310	Bender-Schwering, Loraine	28		6.811	2.329	4.482*	87	273	99	115	132
311	Saller, Markus	8	L	22.870	7.391	63	49	108	51	62	77
312	Vilsmayer, Matthias	20		14.099	3.174	62	36	71	48	63	115
313	Schabl, Rudolf	27		7.423	1.886	132	86	188	79	98	149
314	Haunsberger, Anton	17		15.990	1.495	11	15	21	16	9	14
315	Lausch, Josef	6	L	23.724	6.770	21	21	40	23	21	30
316	Schrott, Sebastian	16		16.629	3.089	16	9	12	6	10	16
317	Rosenberger, Martin	12		19.596	7.084	43	43	71	34	36	50
318	Brunnhuber, Dr. Martin	10	L	20.243	3.517	55	51	71	49	36	47
319	Groß, Johann	7	L	23.487	8.717	70	61	88	79	149	206
320	Lichtenstern, Florian	19		14.547	1.059	13	15	33	18	9	20
321	Fischer, Mary	23		12.568	3.356	25	27	36	19	21	30
322	Blasi, Martin	30		6.611	2.451	109	4.160*	203	110	115	148
323	Springer, Linus	31		5.946	980	61	40	100	67	4.966*	81
324	Hörtrich, Maria	21		14.053	4.330	54	43	66	42	46	70
325	Utz, Pia	29		6.752	2.126	119	81	158	4.626*	163	124
326	Schloots, Gerhard	14		17.543	2.868	16	24	25	18	18	33
327	Krage, Sven	18		15.635	1.327	11	5	7	8	8	4
328	Lettenmayer, Richard	36		3.442	563	28	22	40	32	46	36
329	Weigand, Werner	25	X	7.574	1.644	79	63	105	82	80	5.930*
330	Engler-Hamm, Dr. Horst	34		4.865	1.083	29	71	78	48	41	67
331	Seitner, Johannes	24		10.033	910	16	10	20	3	10	11
332	Anatolitis, Prodromos	41		370	370	16	15	28	22	27	25
333	Bourjau, Dr. Hans-Michael	39		2.053	2.053	16	20	27	13	16	20
334	Eibl, Stefan	37		2.590	2.590	16	9	27	21	16	27
335	Hölscher, Gisela	38		2.568	2.568	6	7	14	14	9	17
336	Huber, Ralf	22		12.982	12.982	104	91	160	84	111	158
337	Längst, Daniel	35		3.555	3.555	7	2	4	5	2	2
338	Obermaier, Birgit	40		2.011	2.011	6	12	4	10	13	5
339	Scharlach, Maria	32		5.185	5.185	20	12	20	17	16	21
340	Unterstein, Konrad	33		5.154	5.154	26	20	29	32	24	33
341	Wittmann, Andrea	26	X	7.574	7.574	19	26	28	32	19	29
Zweitstimmen ohne Kennzeichnung eines besonderen Bewerbers				4.869	4.869	78	86	96	53	75	104
Erststimmen insgesamt				355.099	-	4.482	4.160	6.320	4.626	4.966	5.930
Zweitstimmen insgesamt				320.269	320.269	4.910	4.336	5.534	4.448	5.381	6.666
Gesamtstimmen insgesamt				675.368	320.269	9.392	8.496	11.854	9.074	10.347	12.596

*) Erststimmen

1) Platznummer auf Grund der erhaltenen Gesamtstimmzahl. - 2) S = im Stimmkreis gewählt; L = auf Wahlkreisliste gewählt.

X = Wegen gleicher Gesamtstimmzahl mehrerer Bewerber musste die Rangziffer mittels Losentscheid ermittelt werden.

Noch: 1. Ergebnisse der Landtagswahl 2023 in Bayern für die einzelnen Bewerber nach Stimmkreisen

Noch: Wahlkreis Oberbayern

Bewerber		Stimmkreis							
		107	108	109	110	111	112	113	114
Nr.	Name	München-Ramersdorf	München-Schwabing	München-Mitte	Altötting	Bad Tölz-Wolfratshausen, Garmisch-Partenk.	Berchtesgadener Land	Dachau	Ebersberg

BÜNDNIS 90/DIE GRÜNEN

261	Schmidhuber, Friederike	55	24	36	14	27	13	16	32
Zweitstimmen ohne Kennzeichnung eines besonderen Bewerbers		255	283	325	71	123	89	173	241
Erststimmen insgesamt		15.752	21.650	28.607	5.155	12.678	7.406	11.093	13.366
Zweitstimmen insgesamt		16.616	21.398	27.891	5.275	12.648	7.471	12.047	14.522
Gesamtstimmen insgesamt		32.368	43.048	56.498	10.430	25.326	14.877	23.140	27.888

FREIE WÄHLER Bayern

301	Streibl, Florian	1.742	1.319	887	2.417	19.315*	3.107	3.488	2.830
302	Piazolo, Dr. Michael	1.534	937	702	715	4.478	725	1.362	1.154
303	Enders, Susann	433	294	278	692	3.021	805	1.124	949
304	Weigert, Roland	45	51	28	39	122	50	296	62
305	Zierer, Benno	165	113	91	485	707	590	1.315	595
306	Kraus, Nikolaus	134	65	44	191	504	309	392	923
307	Friedl, Hans	36	37	34	93	100	60	224	208
308	Koller, Michael	37	32	27	164	188	16.216*	92	97
309	Reichhart, Markus	53	27	39	42	79	64	134	63
310	Bender-Schwering, Loraine	143	89	58	40	64	35	87	55
311	Saller, Markus	76	46	43	3.713	192	207	113	162
312	Vilsmayer, Matthias	57	53	38	39	101	25	134	62
313	Schabl, Rudolf	5.537*	60	38	18	44	38	74	54
314	Haunsberger, Anton	16	17	12	19	31	20	28	23
315	Lausch, Josef	36	20	11	128	163	196	60	647
316	Schrott, Sebastian	17	10	8	7	25	26	58	17
317	Rosenberger, Martin	60	34	25	204	937	456	219	238
318	Brunnhuber, Dr. Martin	49	47	36	107	157	892	76	78
319	Groß, Johann	59	42	38	426	344	478	14.770*	229
320	Lichtenstern, Florian	14	10	3	12	39	17	78	26
321	Fischer, Mary	29	15	18	9.212*	68	78	48	70
322	Blasi, Martin	165	90	58	36	68	32	109	87
323	Springer, Linus	64	36	16	16	16	12	33	23
324	Hörtrich, Maria	62	28	31	95	312	105	139	9.723*
325	Utz, Pia	104	49	53	49	38	43	96	55
326	Schloots, Gerhard	24	8	19	64	53	108	57	99
327	Krage, Sven	11	4	11	28	28	9	21	78
328	Lettenmayer, Richard	40	10	2.879*	7	10	11	25	11
329	Weigand, Werner	108	44	42	35	46	20	90	53
330	Engler-Hamm, Dr. Horst	48	3.782*	33	21	43	19	37	26
331	Seitner, Johannes	23	7	8	8	20	5	22	169
332	Anatolitis, Prodomos	10	11	4	3	6	10	17	12
333	Bourjau, Dr. Hans-Michael	14	24	15	9	175	23	24	22
334	Eibl, Stefan	27	19	12	26	314	45	45	57
335	Hölscher, Gisela	12	11	8	17	526	17	42	37
336	Huber, Ralf	111	73	92	178	349	353	1.484	258
337	Längst, Daniel	4	3	1	29	9	3.258	9	7
338	Obermaier, Birgit	11	7	5	15	12	18	17	352
339	Scharlach, Maria	16	6	6	37	44	58	65	43
340	Unterstein, Konrad	32	20	18	317	85	811	64	71
341	Wittmann, Andrea	27	14	25	470	82	1.131	66	114
Zweitstimmen ohne Kennzeichnung eines besonderen Bewerbers		81	51	48	175	219	192	184	232
Erststimmen insgesamt		5.537	3.782	2.879	9.212	19.315	16.216	14.770	9.723
Zweitstimmen insgesamt		5.729	3.833	2.963	11.186	13.819	14.458	12.048	10.348
Gesamtstimmen insgesamt		11.266	7.615	5.842	20.398	33.134	30.674	26.818	20.071

*) Erststimmen

Noch: 1. Ergebnisse der Landtagswahl 2023 in Bayern für die einzelnen Bewerber nach Stimmkreisen

Noch: Wahlkreis Oberbayern

Bewerber		Stimmkreis							
		115	116	117	118	119	120	121	122
Nr.	Name	Eichstätt	Erding	Freising	Fürstenfeldbruck-Ost	Ingolstadt	Landsberg am Lech, FFB-West	Miesbach	Mühldorf a.Inn

BÜNDNIS 90/DIE GRÜNEN

261	Schmidhuber, Friederike	18	23	25	32	18	24	15	16
Zweitstimmen ohne Kennzeichnung eines besonderen Bewerbers		75	115	296	251	106	222	114	110
Erststimmen insgesamt		6.630	8.530	16.570	16.018	7.394	19.064	8.862	5.756
Zweitstimmen insgesamt		7.159	9.616	15.636	16.576	7.935	18.577	9.508	5.547
Gesamtstimmen insgesamt		13.789	18.146	32.206	32.594	15.329	37.641	18.370	11.303

FREIE WÄHLER Bayern

301	Streibl, Florian	2.589	3.719	3.940	3.207	1.447	4.142	3.978	3.461
302	Piazolo, Dr. Michael	700	1.244	1.490	1.333	419	1.017	948	1.085
303	Enders, Susann	902	1.142	1.042	1.033	498	2.387	880	945
304	Weigert, Roland	1.893	72	122	74	1.299	87	52	57
305	Zierer, Benno	424	3.374	19.606*	364	152	569	531	921
306	Kraus, Nikolaus	220	1.401	1.169	232	91	290	426	527
307	Friedl, Hans	42	58	62	13.240*	20	1.589	66	195
308	Koller, Michael	61	108	131	73	50	117	145	172
309	Reichhart, Markus	3.750	87	180	86	7.260*	90	62	70
310	Bender-Schwering, Loraine	37	67	72	90	45	88	42	53
311	Saller, Markus	54	447	141	99	53	79	124	15.479*
312	Vilsmayer, Matthias	26	46	40	1.133	29	359	34	49
313	Schabl, Rudolf	28	42	54	72	38	69	37	49
314	Haunsberger, Anton	14.495*	21	35	16	473	42	23	33
315	Lausch, Josef	53	147	75	50	28	71	1.089	283
316	Schrott, Sebastian	327	23	44	27	539	29	31	19
317	Rosenberger, Martin	186	279	176	93	51	223	12.512*	406
318	Brunnhuber, Dr. Martin	52	116	101	89	35	84	126	168
319	Groß, Johann	271	367	406	1.503	78	412	402	500
320	Lichtenstern, Florian	13	24	26	383	11	13.488*	18	8
321	Fischer, Mary	18	54	46	33	15	41	71	78
322	Blasi, Martin	45	54	84	91	47	68	43	58
323	Springer, Linus	12	30	29	39	14	27	29	19
324	Hörtrich, Maria	107	307	157	125	63	111	108	289
325	Utz, Pia	38	68	74	81	37	63	36	56
326	Schloots, Gerhard	39	84	59	53	35	60	120	111
327	Krage, Sven	5	14.308*	59	11	9	13	10	847
328	Lettenmayer, Richard	9	7	26	26	7	23	3	10
329	Weigand, Werner	40	59	60	65	19	37	21	44
330	Engler-Hamm, Dr. Horst	18	30	32	34	30	33	21	35
331	Seitner, Johannes	7	23	10	16	3	7	20	7
332	Anatolitis, Prodromos	8	10	12	18	6	14	7	11
333	Bourjau, Dr. Hans-Michael	16	31	27	16	16	31	1.161	23
334	Eibl, Stefan	34	64	42	47	16	37	1.028	37
335	Hölscher, Gisela	21	33	36	20	14	28	1.350	28
336	Huber, Ralf	346	471	3.759	277	203	289	357	299
337	Längst, Daniel	4	11	25	8	1	15	7	12
338	Obermaier, Birgit	12	1.235	24	13	3	12	22	65
339	Scharlach, Maria	143	278	3.411	98	20	159	38	77
340	Unterstein, Konrad	52	106	63	60	27	74	86	283
341	Wittmann, Andrea	48	76	59	46	28	51	62	343
Zweitstimmen ohne Kennzeichnung eines besonderen Bewerbers		120	262	213	210	111	211	217	217
Erststimmen insgesamt		14.495	14.308	19.606	13.240	7.260	13.488	12.512	15.479
Zweitstimmen insgesamt		12.770	16.077	17.613	11.344	6.080	13.148	13.831	11.950
Gesamtstimmen insgesamt		27.265	30.385	37.219	24.584	13.340	26.636	26.343	27.429

*) Erststimmen

Noch: 1. Ergebnisse der Landtagswahl 2023 in Bayern für die einzelnen Bewerber nach Stimmkreisen

Noch: Wahlkreis Oberbayern

Bewerber		Stimmkreis							
		123	124	125	126	127	128	129	130
Nr.	Name	München-Land-Nord	München-Land-Süd	Neuburg-Schrobenhausen	Pfaffenhofen a.d. Ilm	Rosenheim-Ost	Rosenheim-West	Starnberg	Traunstein

BÜNDNIS 90/DIE GRÜNEN

261	Schmidhuber, Friederike	251	124	8	14	29	15	33	11
Zweitstimmen ohne Kennzeichnung eines besonderen Bewerbers		202	219	76	77	114	120	205	128
Erststimmen insgesamt		16.858	19.830	5.377	6.017	12.744	11.937	16.964	11.297
Zweitstimmen insgesamt		17.892	20.132	5.555	6.376	12.611	11.228	17.857	10.756
Gesamtstimmen insgesamt		34.750	39.962	10.932	12.393	25.355	23.165	34.821	22.053

FREIE WÄHLER Bayern

301	Streibl, Florian	2.899	3.029	2.354	2.420	3.458	3.734	3.058	3.061
302	Piazolo, Dr. Michael	1.503	1.469	776	636	932	944	1.003	723
303	Enders, Susann	808	720	898	621	779	993	1.392	782
304	Weigert, Roland	71	76	19.363*	2.440	64	60	64	61
305	Zierer, Benno	786	315	733	1.019	493	573	286	645
306	Kraus, Nikolaus	11.249*	494	327	220	265	386	193	349
307	Friedl, Hans	100	102	64	39	108	212	796	35
308	Koller, Michael	82	82	86	50	164	190	76	939
309	Reichhart, Markus	70	54	2.460	1.478	73	65	68	39
310	Bender-Schwering, Loraine	99	92	51	40	45	59	49	31
311	Saller, Markus	118	97	80	61	192	379	71	346
312	Vilsmayer, Matthias	78	132	33	33	62	51	10.925*	31
313	Schabl, Rudolf	106	86	27	33	29	44	52	21
314	Haunsberger, Anton	26	17	287	120	27	40	38	15
315	Lausch, Josef	79	156	67	34	2.727	16.954*	51	347
316	Schrott, Sebastian	17	20	1.659	13.540*	30	32	19	16
317	Rosenberger, Martin	113	224	184	122	407	1.179	127	449
318	Brunnhuber, Dr. Martin	78	63	65	45	313	274	63	16.726*
319	Groß, Johann	184	134	464	271	239	293	194	321
320	Lichtenstern, Florian	21	20	22	21	17	25	51	13
321	Fischer, Mary	57	39	29	25	1.586	409	32	268
322	Blasi, Martin	147	117	37	49	44	66	50	41
323	Springer, Linus	44	32	20	12	20	20	21	15
324	Hörtrich, Maria	157	108	105	96	146	333	169	118
325	Utz, Pia	103	85	36	50	46	51	48	28
326	Schloots, Gerhard	54	44	47	35	14.675*	1.171	45	245
327	Krage, Sven	14	14	10	7	14	40	12	15
328	Lettenmayer, Richard	26	22	9	9	16	16	11	12
329	Weigand, Werner	67	77	70	38	46	49	28	28
330	Engler-Hamm, Dr. Horst	55	44	22	16	24	24	42	23
331	Seitner, Johannes	411	9.123*	10	6	9	21	10	6
332	Anatolitis, Prodromos	21	14	11	6	5	9	4	5
333	Bourjau, Dr. Hans-Michael	31	49	14	18	38	59	47	23
334	Eibl, Stefan	60	152	50	24	53	146	33	40
335	Hölscher, Gisela	22	46	12	19	22	55	16	13
336	Huber, Ralf	262	201	539	920	205	335	197	294
337	Längst, Daniel	5	4	5	9	12	10	6	74
338	Obermaier, Birgit	37	14	10	5	17	21	5	5
339	Scharlach, Maria	36	16	169	115	30	43	56	51
340	Unterstein, Konrad	58	45	62	54	159	161	45	2.142
341	Wittmann, Andrea	53	45	32	51	435	242	33	3.816
Zweitstimmen ohne Kennzeichnung eines besonderen Bewerbers		188	121	221	159	143	209	145	218
Erststimmen insgesamt		11.249	9.123	19.363	13.540	14.675	16.954	10.925	16.726
Zweitstimmen insgesamt		9.146	8.671	12.157	11.426	13.494	13.023	8.706	15.704
Gesamtstimmen insgesamt		20.395	17.794	31.520	24.966	28.169	29.977	19.631	32.430

*) Erststimmen

Noch: 1. Ergebnisse der Landtagswahl 2023 in Bayern für die einzelnen Bewerber nach Stimmkreisen Noch: Wahlkreis Oberbayern

Bewerber		Stimmkreis
		131
		Weilheim-Schongau
Nr.	Name	

BÜNDNIS 90/DIE GRÜNEN

261	Schmidhuber, Friederike	19
Zweitstimmen ohne Kennzeichnung eines besonderen Bewerbers		163
Erststimmen insgesamt		14.356
Zweitstimmen insgesamt		13.782
Gesamtstimmen insgesamt		28.138

FREIE WÄHLER Bayern

301	Streibl, Florian	13.354
302	Piazolo, Dr. Michael	734
303	Enders, Susann	20.238*
304	Weigert, Roland	71
305	Zierer, Benno	684
306	Kraus, Nikolaus	409
307	Friedl, Hans	95
308	Koller, Michael	151
309	Reichhart, Markus	120
310	Bender-Schwering, Loraine	92
311	Saller, Markus	88
312	Vilsmayer, Matthias	134
313	Schabl, Rudolf	41
314	Haunsberger, Anton	30
315	Lausch, Josef	96
316	Schrott, Sebastian	20
317	Rosenberger, Martin	415
318	Brunnhuber, Dr. Martin	94
319	Groß, Johann	409
320	Lichtenstern, Florian	79
321	Fischer, Mary	71
322	Blasi, Martin	80
323	Springer, Linus	32
324	Hörtrich, Maria	738
325	Utz, Pia	94
326	Schlotts, Gerhard	100
327	Krage, Sven	14
328	Lettenmayer, Richard	13
329	Weigand, Werner	49
330	Engler-Hamm, Dr. Horst	39
331	Seitner, Johannes	12
332	Anatolitis, Prodomos	3
333	Bourjau, Dr. Hans-Michael	35
334	Eibl, Stefan	66
335	Hölscher, Gisela	96
336	Huber, Ralf	422
337	Längst, Daniel	5
338	Obermaier, Birgit	24
339	Scharlach, Maria	64
340	Unterstein, Konrad	95
341	Wittmann, Andrea	72
Zweitstimmen ohne Kennzeichnung eines besonderen Bewerbers		230
Erststimmen insgesamt		20.238
Zweitstimmen insgesamt		19.470
Gesamtstimmen insgesamt		39.708

*) Erststimmen

Noch: 1. Ergebnisse der Landtagswahl 2023 in Bayern für die einzelnen Bewerber nach Stimmkreisen

Noch: Wahlkreis Oberbayern

Bewerber		Pl. Nr. 1)	G 2)	Gesamtstimmen	darunter Zweitstimmen	Stimmkreis					
						101 München-Hadern	102 München-Bogenhausen	103 München-Giesing	104 München-Milbertshofen	105 München-Moosach	106 München-Pasing
Nr.	Name										

Alternative für Deutschland

401	Winhart, Andreas	1	L	92.953	82.569	1.312	1.233	1.655	1.211	1.400	1.833
402	Lipp, Oskar	2	L	34.431	22.470	182	169	216	206	180	233
403	Walbrunn, Markus	5	L	21.935	15.563	701	518	760	546	780	6.372*
404	Hahn, Dr. Ingo	3	L	28.283	16.355	357	308	486	329	374	626
405	Teich, Tobias	13		13.818	3.432	15	25	31	23	33	35
406	Huber, Martin	4	L	26.248	15.130	190	135	198	167	187	245
407	Specht, Christina	18		12.577	4.641	100	88	127	89	92	110
408	Füssel, Andreas	15		13.535	2.794	21	12	17	15	11	34
409	Reuter, Andreas	12		14.114	8.636	302	280	334	515	5.478*	560
410	Nolte, Benjamin	7	L	18.155	5.611	167	187	209	156	367	318
411	Unzner, Christian	28		8.608	3.332	5.276*	101	381	88	162	158
412	Dierkes, Rene	8	L	17.383	11.226	391	647	429	329	449	538
413	Hilz, Melanie	17		12.947	2.769	57	37	38	38	57	60
414	Koch, Wolfgang	20		11.466	2.017	39	21	34	24	29	31
415	Henritzi, Jürgen	22		10.729	1.496	11	8	6	10	28	49
416	Baack, Thomas	30		4.573	1.664	57	58	59	49	69	223
417	Banholzer, Peter	24		9.979	1.376	37	15	21	9	23	31
418	Bergmüller, Franz	6	L	21.091	9.122	86	71	102	73	107	95
419	Forster, Rainer	26		8.928	1.407	11	16	23	16	19	18
420	Gmelch, Christin	9		16.210	5.801	69	67	86	57	69	101
421	Henkel, Uli	19		11.533	5.644	575	158	5.889*	171	220	349
422	Köppl, Martin	31		4.412	912	37	23	42	33	36	34
423	Kofner, Jurij	27		8.856	1.819	41	42	74	28	35	43
424	Kremer, Peter	23		10.509	3.168	42	32	30	46	83	62
425	Machyan, Jitka	21		10.789	6.325	227	129	207	4.464*	373	221
426	Multusch, Oliver	10		15.859	5.099	41	34	39	35	29	38
427	Musil, Thomas	16		13.322	2.006	20	17	23	27	23	29
428	Neumeyer, Alexander	25		9.687	2.998	28	18	30	20	24	31
429	Rätscher, Christoph	29		6.287	1.871	19	4.416*	24	16	23	25
430	Rehm, Lukas	11		15.016	5.859	17	7	8	13	9	18
431	Schwembauer, Thomas	14		13.753	3.734	20	23	27	23	27	24
Zweitstimmen ohne Kennzeichnung eines besonderen Bewerbers				3.008	3.008	72	51	78	50	49	69
Erststimmen insgesamt				261.140	-	5.276	4.416	5.889	4.464	5.478	6.372
Zweitstimmen insgesamt				259.854	259.854	5.244	4.530	5.794	4.412	5.367	6.241
Gesamtstimmen insgesamt				520.994	259.854	10.520	8.946	11.683	8.876	10.845	12.613

*) Erststimmen

1) Platznummer auf Grund der erhaltenen Gesamtstimmenzahl. - 2) S = im Stimmkreis gewählt; L = auf Wahlkreisliste gewählt.

Noch: 1. Ergebnisse der Landtagswahl 2023 in Bayern für die einzelnen Bewerber nach Stimmkreisen

Noch: Wahlkreis Oberbayern

Bewerber		Stimmkreis							
		107	108	109	110	111	112	113	114
Nr.	Name	München-Ramersdorf	München-Schwabing	München-Mitte	Altötting	Bad Tölz-Wolfratshausen, Garmisch-Partenk.	Berchtesgadener Land	Dachau	Ebersberg

Alternative für Deutschland

401	Winhart, Andreas	1.653	1.028	861	2.874	4.585	3.571	2.942	3.209
402	Lipp, Oskar	217	171	148	268	432	246	400	249
403	Walbrunn, Markus	877	414	375	450	683	351	737	389
404	Hahn, Dr. Ingo	384	264	222	410	11.928*	352	546	399
405	Teich, Tobias	31	19	22	53	149	54	107	30
406	Huber, Martin	213	95	91	707	898	619	548	658
407	Specht, Christina	234	49	59	125	362	128	136	224
408	Füssel, Andreas	16	6	8	427	56	1.072	43	18
409	Reuter, Andreas	418	262	127	187	329	143	421	239
410	Nolte, Benjamin	231	235	109	133	397	143	232	138
411	Unzner, Christian	197	67	71	67	159	89	136	73
412	Dierkes, Rene	6.157*	216	222	313	507	394	497	304
413	Hilz, Melanie	45	26	26	61	81	72	100	65
414	Koch, Wolfgang	65	18	11	102	115	9.449*	49	37
415	Henritzi, Jürgen	16	12	6	28	42	33	9.233*	25
416	Baack, Thomas	73	43	2.909*	37	79	34	70	37
417	Banholzer, Peter	16	10	10	54	61	27	357	18
418	Bergmüller, Franz	112	57	44	120	491	265	257	595
419	Forster, Rainer	17	10	6	46	44	64	37	7.521*
420	Gmelch, Christin	61	37	42	153	290	226	283	169
421	Henkel, Uli	298	100	130	108	286	113	225	142
422	Köppl, Martin	55	3.500*	16	30	41	37	38	19
423	Kofner, Jurij	50	28	44	75	149	41	39	42
424	Kremer, Peter	52	33	14	39	81	49	407	49
425	Machyan, Jitka	205	112	105	169	250	175	311	151
426	Multusch, Oliver	41	13	17	2.345	90	160	77	108
427	Musil, Thomas	30	10	14	55	130	53	52	31
428	Neumeyer, Alexander	26	21	16	66	707	47	26	37
429	Rätscher, Christoph	208	13	18	24	54	31	40	262
430	Rehm, Lukas	14	11	1	55	36	20	37	15
431	Schwembauer, Thomas	29	21	22	10.019*	86	713	51	24
Zweitstimmen ohne Kennzeichnung eines besonderen Bewerbers		67	58	33	146	124	110	103	96
Erststimmen insgesamt		6.157	3.500	2.909	10.019	11.928	9.449	9.233	7.521
Zweitstimmen insgesamt		5.951	3.459	2.890	9.727	11.794	9.432	9.304	7.852
Gesamtstimmen insgesamt		12.108	6.959	5.799	19.746	23.722	18.881	18.537	15.373

*) Erststimmen

Noch: 1. Ergebnisse der Landtagswahl 2023 in Bayern für die einzelnen Bewerber nach Stimmkreisen

Noch: Wahlkreis Oberbayern

Bewerber		Stimmkreis							
		115	116	117	118	119	120	121	122
Nr.	Name	Eichstätt	Erding	Freising	Fürstenfeldbruck-Ost	Ingolstadt	Landsberg am Lech, FFB-West	Miesbach	Mühldorf a.Inn

Alternative für Deutschland

401	Winhart, Andreas	3.050	3.680	3.132	2.565	1.309	3.795	4.011	3.103
402	Lipp, Oskar	11.961*	347	615	273	5.888	428	198	285
403	Walbrunn, Markus	608	562	620	677	205	633	234	469
404	Hahn, Dr. Ingo	469	490	600	1.111	240	987	349	436
405	Teich, Tobias	894	57	468	46	183	66	36	44
406	Huber, Martin	436	11.118*	1.087	420	134	709	442	2.211
407	Specht, Christina	102	184	137	119	88	185	95	139
408	Füssel, Andreas	30	48	37	32	20	38	26	162
409	Reuter, Andreas	290	345	362	410	133	405	133	211
410	Nolte, Benjamin	151	183	170	199	76	326	123	169
411	Unzner, Christian	85	124	133	123	49	108	52	110
412	Dierkes, Rene	324	449	514	452	147	527	198	344
413	Hilz, Melanie	135	408	10.178*	145	52	231	41	80
414	Koch, Wolfgang	37	65	54	43	37	59	34	45
415	Henritzi, Jürgen	32	47	141	375	12	138	15	27
416	Baack, Thomas	27	44	64	65	25	78	31	54
417	Banholzer, Peter	30	36	39	8.603*	15	252	13	33
418	Bergmüller, Franz	172	480	294	223	50	241	1.361	252
419	Forster, Rainer	30	429	94	46	26	47	23	61
420	Gmelch, Christin	469	307	298	173	145	343	162	226
421	Henkel, Uli	96	204	239	250	43	266	88	165
422	Köppl, Martin	24	28	30	40	18	36	13	31
423	Kofner, Jurij	60	56	54	42	41	61	7.037*	55
424	Kremer, Peter	58	102	402	100	49	122	34	57
425	Machyan, Jitka	198	305	300	270	98	332	132	226
426	Multusch, Oliver	52	447	91	76	18	124	40	10.760*
427	Musil, Thomas	55	89	62	127	20	11.316*	40	116
428	Neumeyer, Alexander	42	33	41	54	32	233	26	34
429	Rätscher, Christoph	56	103	63	41	17	34	28	46
430	Rehm, Lukas	3.581	29	74	29	9.157*	45	12	25
431	Schwembauer, Thomas	55	95	81	54	49	75	33	1.114
Zweitstimmen ohne Kennzeichnung eines besonderen Bewerbers		88	89	101	99	123	126	85	186
Erststimmen insgesamt		11.961	11.118	10.178	8.603	9.157	11.316	7.037	10.760
Zweitstimmen insgesamt		11.736	9.865	10.397	8.679	9.342	11.050	8.108	10.516
Gesamtstimmen insgesamt		23.697	20.983	20.575	17.282	18.499	22.366	15.145	21.276

*) Erststimmen

Noch: 1. Ergebnisse der Landtagswahl 2023 in Bayern für die einzelnen Bewerber nach Stimmkreisen

Noch: Wahlkreis Oberbayern

Bewerber		Stimmkreis							
		123	124	125	126	127	128	129	130
Nr.	Name	München-Land-Nord	München-Land-Süd	Neuburg-Schrobenhausen	Pfaffenhofen a.d. Ilm	Rosenheim-Ost	Rosenheim-West	Starnberg	Traunstein

Alternative für Deutschland

401	Winhart, Andreas	2.321	2.330	2.511	2.252	10.384*	8.607	1.913	4.561
402	Lipp, Oskar	295	243	3.234	3.318	2.789	287	238	278
403	Walbrunn, Markus	644	456	267	272	757	272	321	378
404	Hahn, Dr. Ingo	607	764	274	332	636	353	2.071	413
405	Teich, Tobias	43	22	702	10.386*	59	33	32	47
406	Huber, Martin	356	356	596	449	731	508	249	706
407	Specht, Christina	7.936*	707	130	104	168	115	97	150
408	Füssel, Andreas	36	27	24	31	384	64	21	10.741*
409	Reuter, Andreas	380	253	199	208	274	119	178	213
410	Nolte, Benjamin	198	179	89	91	195	114	141	185
411	Unzner, Christian	119	112	51	64	100	72	71	78
412	Dierkes, Rene	502	321	274	303	391	225	222	313
413	Hilz, Melanie	117	49	212	166	70	53	72	69
414	Koch, Wolfgang	33	41	39	36	113	42	32	682
415	Henritzi, Jürgen	67	12	60	76	66	33	21	44
416	Baack, Thomas	61	49	27	37	57	31	33	37
417	Banholzer, Peter	38	22	25	24	37	24	23	18
418	Bergmüller, Franz	254	358	294	184	1.737	11.969*	117	311
419	Forster, Rainer	18	16	43	49	39	34	15	43
420	Gmelch, Christin	108	102	10.409*	573	219	185	126	271
421	Henkel, Uli	205	223	96	130	170	80	138	105
422	Köppl, Martin	38	25	18	23	30	16	28	32
423	Kofner, Jurij	60	270	34	60	73	39	49	71
424	Kremer, Peter	796	7.341*	68	91	77	40	37	48
425	Machyan, Jitka	235	151	220	204	202	149	140	196
426	Multusch, Oliver	66	48	63	43	200	172	36	460
427	Musil, Thomas	31	41	38	53	113	136	71	74
428	Neumeyer, Alexander	32	44	36	20	45	33	6.689*	52
429	Rätscher, Christoph	406	61	40	30	53	49	11	27
430	Rehm, Lukas	23	12	873	768	30	15	9	21
431	Schwembauer, Thomas	45	32	43	47	125	50	24	642
Zweitstimmen ohne Kennzeichnung eines besonderen Bewerbers		115	77	133	101	102	142	73	127
Erststimmen insgesamt		7.936	7.341	10.409	10.386	10.384	11.969	6.689	10.741
Zweitstimmen insgesamt		8.249	7.403	10.713	10.139	10.042	12.092	6.609	10.652
Gesamtstimmen insgesamt		16.185	14.744	21.122	20.525	20.426	24.061	13.298	21.393

*) Erststimmen

Noch: 1. Ergebnisse der Landtagswahl 2023 in Bayern für die einzelnen Bewerber nach Stimmkreisen Noch: Wahlkreis Oberbayern

Bewerber		Stimmkreis
		131
		Weilheim-Schongau
Nr.	Name	

Alternative für Deutschland

401	Winhart, Andreas	4.062
402	Lipp, Oskar	437
403	Walbrunn, Markus	607
404	Hahn, Dr. Ingo	1.166
405	Teich, Tobias	73
406	Huber, Martin	789
407	Specht, Christina	198
408	Füssel, Andreas	58
409	Reuter, Andreas	406
410	Nolte, Benjamin	12.544*
411	Unzner, Christian	132
412	Dierkes, Rene	484
413	Hilz, Melanie	106
414	Koch, Wolfgang	50
415	Henritzi, Jürgen	56
416	Baack, Thomas	56
417	Banholzer, Peter	58
418	Bergmüller, Franz	319
419	Forster, Rainer	67
420	Gmelch, Christin	384
421	Henkel, Uli	271
422	Köppl, Martin	41
423	Kofner, Jurij	63
424	Kremer, Peter	68
425	Machyan, Jitka	332
426	Multusch, Oliver	96
427	Musil, Thomas	426
428	Neumeyer, Alexander	1.144
429	Rätscher, Christoph	49
430	Rehm, Lukas	52
431	Schwembauer, Thomas	80
Zweitstimmen ohne Kennzeichnung eines besonderen Bewerbers		135
Erststimmen insgesamt		12.544
Zweitstimmen insgesamt		12.265
Gesamtstimmen insgesamt		24.809

*) Erststimmen

Noch: 1. Ergebnisse der Landtagswahl 2023 in Bayern für die einzelnen Bewerber nach Stimmkreisen

Noch: Wahlkreis Oberbayern

Bewerber		Pl. Nr. 1)	G 2)	Gesamtstimmen	darunter Zweitstimmen	Stimmkreis					
						101 München-Hadern	102 München-Bogenhausen	103 München-Giesing	104 München-Milbertshofen	105 München-Moosach	106 München-Pasing
Nr.	Name										
501	von Brunn, Florian	1	L	91.069	79.672	3.999	3.142	11.397*	4.720	3.418	4.355
502	Rauscher, Doris	2	L	22.085	13.450	409	362	2.396	495	424	472
503	Parzinger, Sepp	10		10.524	4.439	135	95	255	159	110	129
504	Feichtmeier, Christiane	5	L	12.682	6.156	241	183	446	249	211	311
505	Rinderspacher, Markus	3	L	17.184	7.860	326	646	1.622	378	308	349
506	Harrer, Michelle	20		7.589	2.527	76	77	162	96	71	97
507	Streit, Dr. Dominik	19		7.593	1.165	36	20	75	56	34	44
508	Stachowitz, Diana	7		12.199	4.535	280	217	414	428	7.664*	372
509	Schardt, Florian	8		10.691	2.275	68	81	169	86	71	85
510	Waldmann, Ruth	6	L	12.493	3.424	185	150	379	9.069*	394	204
511	Rößler, Markus	14		8.701	3.633	38	33	114	60	51	82
512	Graf, Alina	18		7.733	2.223	111	82	141	137	74	95
513	Käser, Markus	24		6.730	1.354	14	22	65	30	28	25
514	Wengatz, Micky	11		9.833	1.831	8.002*	70	566	130	109	201
515	Frank, Thomas	22		6.882	1.810	32	23	44	46	34	33
516	Weitzel, Katja	4	L	12.844	3.296	215	145	330	273	196	9.548*
517	Liebetruth, Daniel	9		10.648	1.857	88	40	94	57	46	130
518	Himmelberg, Christine	13		8.935	1.120	55	26	106	45	24	42
519	Altmann, Sebastian	31		3.624	986	17	11	44	27	17	26
520	Aicher, Markus	25		5.698	2.350	69	45	100	81	77	91
521	Di Benedetto, Daniela	15		8.650	1.316	63	55	100	68	55	44
522	Böck, Hubert	12		9.290	2.324	70	63	110	85	76	98
523	Deingruber, Maria	38		1.284	1.284	66	50	162	110	66	79
524	Mentrup, Lars	16		7.980	859	50	48	107	146	57	61
525	Zehetner, Elke	41		1.108	1.108	11	9	9	11	13	10
526	Friedrich, Alexander	21		7.099	728	33	6.371*	61	48	36	34
527	Drack, Elke	39		1.263	1.263	6	1	12	8	10	9
528	Peetroons, Bruno	32		3.516	188	7	1	13	7	8	5
529	Hofmann, Irmgard	34		2.560	2.560	277	96	197	148	117	136
530	Hoechner, Benedikt	27		5.403	491	13	4	15	11	10	10
531	Blomberg, Eva	37		1.601	1.601	61	68	139	84	85	77
532	Sahuric, Amir	23		6.731	739	37	25	54	54	47	42
533	Dullinger, Angelica	46		562	562	11	17	22	25	18	11
534	Oesterle, Heinz	28		5.352	534	7	8	17	9	9	9
535	Weigl-Schneider, Christa	48		544	544	25	28	48	27	27	49
536	Klingbeil, Benedikt	26		5.570	902	24	18	64	27	27	21
537	Hacker, Christiane	51		210	210	13	29	19	10	3	13
538	Gastel, Jürgen	30		3.709	241	5	-	4	3	1	4
539	Meissner, Gabriele	47		546	546	20	16	68	48	47	29
540	Sibinger, Siegfried	33		2.960	301	12	9	10	10	11	13
541	Liebchen, Dr. Nadine	29		4.877	4.877	225	176	403	270	215	287
542	Falkenhahn, Michael	45		718	718	7	6	22	8	7	10
543	Messinger, Bettina	49		401	401	21	19	50	18	22	28
544	Noß, Martin	36		1.807	1.807	35	22	58	29	31	39
545	Falkenhahn, Angela	50		261	261	6	-	3	2	1	4
546	Weizenegger, Victor	44		778	778	18	11	21	12	20	17
547	Rainer-Hasler, Gertraud	52		156	156	10	3	11	6	6	12
548	Knapek, Dr. Erwin	42		989	989	22	25	56	41	17	43
549	Knorr-Köning, Seija	35		2.213	2.213	129	103	179	153	124	154
550	Weisky, Hans-Michael	43		821	821	8	6	12	16	5	10
551	Graf, Angelika	40		1.230	1.230	4	13	17	13	4	7
552	Hefter, Roland	17		7.871	7.871	317	281	488	344	331	334
Zweitstimmen ohne Kennzeichnung eines besonderen Bewerbers				3.430	3.430	179	109	205	173	168	122
Erststimmen insgesamt				197.411	-	8.002	6.371	11.397	9.069	7.664	9.548
Zweitstimmen insgesamt				189.816	189.816	8.186	6.789	10.278	9.577	7.371	8.964
Gesamtstimmen insgesamt				387.227	189.816	16.188	13.160	21.675	18.646	15.035	18.512

*) Erststimmen

1) Platznummer auf Grund der erhaltenen Gesamtstimmenzahl. - 2) S = im Stimmkreis gewählt; L = auf Wahlkreisliste gewählt.

Noch: 1. Ergebnisse der Landtagswahl 2023 in Bayern für die einzelnen Bewerber nach Stimmkreisen

Noch: Wahlkreis Oberbayern

Bewerber		Stimmkreis							
		107	108	109	110	111	112	113	114
Nr.	Name	München-Ramersdorf	München-Schwabing	München-Mitte	Altötting	Bad Tölz-Wolfratshausen, Garmisch-Partenk.	Berchtesgadener Land	Dachau	Ebersberg

Sozialdemokratische Partei Deutschlands

501	von Brunn, Florian	4.125	3.683	3.745	1.341	2.425	1.239	2.530	2.828
502	Rauscher, Doris	466	368	462	211	323	211	394	8.635*
503	Parzinger, Sepp	124	125	167	249	101	820	93	182
504	Feichtmeier, Christiane	236	211	221	82	227	85	221	351
505	Rinderspacher, Markus	9.324*	283	343	52	129	63	188	338
506	Harrer, Michelle	81	82	95	36	59	32	88	117
507	Streit, Dr. Dominik	35	32	34	14	59	59	29	34
508	Stachowitz, Diana	291	211	230	47	72	42	163	279
509	Schardt, Florian	170	85	95	18	42	12	48	112
510	Waldmann, Ruth	217	321	206	27	57	19	79	102
511	Rößler, Markus	53	51	48	28	40	23	51	44
512	Graf, Alina	86	92	118	21	54	26	90	82
513	Käser, Markus	30	30	31	9	23	9	92	27
514	Wengatz, Micky	86	84	128	4	25	3	35	27
515	Frank, Thomas	34	25	30	29	44	73	38	85
516	Weitzel, Katja	199	156	188	34	71	34	86	118
517	Liebetruth, Daniel	56	38	51	12	25	17	107	49
518	Himmelberg, Christine	39	25	48	18	21	11	17	25
519	Altmann, Sebastian	18	13	12	451	7	27	15	21
520	Aicher, Markus	66	30	54	67	50	3.348*	75	92
521	Di Benedetto, Daniela	59	77	7.334*	4	16	9	25	35
522	Böck, Hubert	66	64	71	46	61	44	6.966*	89
523	Deingruber, Maria	67	97	83	11	16	9	31	33
524	Mentrup, Lars	52	7.121*	80	2	9	7	19	12
525	Zehetner, Elke	13	11	7	1	135	5	10	5
526	Friedrich, Alexander	113	40	38	4	11	6	20	22
527	Drack, Elke	9	9	5	4	4	2	13	10
528	Peetroons, Bruno	12	5	4	3	39	5	1	9
529	Hofmann, Irmgard	109	84	100	25	59	25	82	81
530	Hoechner, Benedikt	10	2	18	1	4.912*	4	4	5
531	Blomberg, Eva	121	59	67	14	53	14	48	56
532	Sahuric, Amir	60	30	26	9	6	7	19	12
533	Dullinger, Angelica	9	6	8	4	187	5	7	8
534	Oesterle, Heinz	14	11	14	3	14	6	6	25
535	Weigl-Schneider, Christa	33	24	23	8	13	7	11	17
536	Klingbeil, Benedikt	31	18	21	9	23	12	31	136
537	Hacker, Christiane	10	7	10	-	3	5	5	4
538	Gastel, Jürgen	5	1	1	3.468*	5	14	2	2
539	Meissner, Gabriele	26	46	55	6	9	3	16	9
540	Sibinger, Siegfried	12	16	10	7	9	2	13	8
541	Liebchen, Dr. Nadine	213	195	244	53	93	64	186	160
542	Falkenhahn, Michael	13	4	7	5	48	1	7	24
543	Messinger, Bettina	22	17	26	3	12	3	11	6
544	Noß, Martin	33	26	21	25	31	19	171	38
545	Falkenhahn, Angela	5	1	2	1	5	-	3	7
546	Weizenegger, Victor	11	11	13	5	7	8	21	14
547	Räiner-Hasler, Gertraud	4	13	9	2	4	-	3	5
548	Knapek, Dr. Erwin	35	26	35	10	19	11	24	25
549	Knorr-Köning, Seija	90	88	119	36	43	31	79	73
550	Weisky, Hans-Michael	9	7	5	59	6	76	14	8
551	Graf, Angelika	5	3	6	8	6	22	3	24
552	Hefter, Roland	469	209	284	112	147	100	278	354
Zweitstimmen ohne Kennzeichnung eines besonderen Bewerbers		143	134	110	77	70	61	97	145
Erststimmen insgesamt		9.324	7.121	7.334	3.468	4.912	3.348	6.966	8.635
Zweitstimmen insgesamt		8.295	7.286	7.828	3.307	5.017	3.392	5.699	6.374
Gesamtstimmen insgesamt		17.619	14.407	15.162	6.775	9.929	6.740	12.665	15.009

*) Erststimmen

Noch: 1. Ergebnisse der Landtagswahl 2023 in Bayern für die einzelnen Bewerber nach Stimmkreisen

Noch: Wahlkreis Oberbayern

Bewerber		Stimmkreis							
		115	116	117	118	119	120	121	122
Nr.	Name	Eichstätt	Erding	Freising	Fürstenfeldbruck-Ost	Ingolstadt	Landsberg am Lech, FFB-West	Miesbach	Mühldorf a.Inn
501	von Brunn, Florian	1.569	1.751	2.440	3.855	1.703	2.834	1.636	1.072
502	Rauscher, Doris	217	699	402	481	285	434	223	310
503	Parzinger, Sepp	80	81	116	121	71	97	69	114
504	Feichtmeier, Christiane	84	133	168	376	133	277	84	74
505	Rinderspacher, Markus	79	105	161	273	146	154	121	97
506	Harrer, Michelle	5.062*	55	79	108	402	79	27	32
507	Streit, Dr. Dominik	20	20	26	37	20	157	8	12
508	Stachowitz, Diana	54	72	100	180	76	140	48	37
509	Schardt, Florian	27	43	46	65	38	43	40	15
510	Waldmann, Ruth	22	46	63	117	47	112	43	39
511	Rößler, Markus	1.619	20	56	61	5.068*	47	26	24
512	Graf, Alina	38	81	5.510*	92	75	52	29	24
513	Käser, Markus	64	18	110	21	187	19	6	9
514	Wengatz, Micky	8	16	15	52	11	18	17	6
515	Fränk, Thomas	16	32	22	47	31	23	78	35
516	Weitzel, Katja	43	55	100	140	67	97	49	32
517	Liebetruth, Daniel	23	21	34	8.791*	34	389	19	14
518	Himmelberg, Christine	16	64	18	29	21	14	15	22
519	Altmann, Sebastian	6	28	26	13	11	15	5	2.638*
520	Aicher, Markus	50	63	56	72	55	78	42	40
521	Di Benedetto, Daniela	14	29	67	37	22	18	11	9
522	Böck, Hubert	50	69	193	172	72	96	38	30
523	Deingruber, Maria	12	13	28	58	33	28	19	13
524	Mentrup, Lars	10	8	20	23	6	18	6	4
525	Zehetner, Elke	-	5	10	10	13	27	4	4
526	Friedrich, Alexander	9	12	19	19	22	16	9	7
527	Drack, Elke	117	9	32	14	373	11	5	5
528	Peetroons, Bruno	2	2	4	5	1	3	3.328*	-
529	Hofmann, Irmgard	54	64	71	120	54	82	45	26
530	Hoechner, Benedikt	3	2	3	11	7	11	3	2
531	Blomberg, Eva	36	34	34	98	37	53	20	17
532	Sahuric, Amir	10	7	7	85	22	5.992*	2	6
533	Dullinger, Angelica	3	6	7	12	6	14	15	4
534	Oesterle, Heinz	3	6	4	9	8	8	199	2
535	Weigl-Schneider, Christa	7	4	16	31	16	8	7	8
536	Klingbeil, Benedikt	9	4.668*	98	29	24	36	20	36
537	Hacker, Christiane	3	5	8	6	6	5	1	3
538	Gastel, Jürgen	1	7	3	2	3	4	3	138
539	Meissner, Gabriele	6	7	11	12	10	13	3	4
540	Sibinger, Siegfried	8	7	8	21	20	8	5	5
541	Liebchen, Dr. Nadine	82	113	146	251	134	158	91	71
542	Falkenhahn, Michael	3	14	11	11	5	3	380	4
543	Messinger, Bettina	3	7	9	11	6	9	12	5
544	Noß, Martin	50	28	70	65	57	45	29	19
545	Falkenhahn, Angela	2	2	6	3	3	2	166	1
546	Weizenegger, Victor	6	32	386	25	11	12	9	3
547	Räiner-Hasler, Gertraud	2	4	8	14	-	5	1	2
548	Knapek, Dr. Erwin	12	19	19	31	17	31	18	12
549	Knorr-Köning, Seija	43	52	44	98	36	59	38	34
550	Weisky, Hans-Michael	2	10	6	13	5	10	6	15
551	Graf, Angelika	6	8	20	6	3	4	36	18
552	Hefter, Roland	163	416	231	278	95	174	226	150
Zweitstimmen ohne Kennzeichnung eines besonderen Bewerbers		62	71	108	137	64	131	65	48
Erststimmen insgesamt		5.062	4.668	5.510	8.791	5.068	5.992	3.328	2.638
Zweitstimmen insgesamt		4.828	4.475	5.745	7.857	4.604	6.181	4.077	2.713
Gesamtstimmen insgesamt		9.890	9.143	11.255	16.648	9.672	12.173	7.405	5.351

*) Erststimmen

Noch: 1. Ergebnisse der Landtagswahl 2023 in Bayern für die einzelnen Bewerber nach Stimmkreisen

Noch: Wahlkreis Oberbayern

Bewerber		Stimmkreis							
		123	124	125	126	127	128	129	130
Nr.	Name	München-Land-Nord	München-Land-Süd	Neuburg-Schrobenhausen	Pfaffenhofen a.d.Ilm	Rosenheim-Ost	Rosenheim-West	Starnberg	Traunstein

Sozialdemokratische Partei Deutschlands

501	von Brunn, Florian	3.894	3.615	900	1.330	1.957	1.826	2.987	2.064
502	Rauscher, Doris	529	431	171	211	396	502	412	365
503	Parzinger, Sepp	108	110	83	46	263	127	102	6.085*
504	Feichtmeier, Christiane	254	291	56	82	164	125	6.526*	152
505	Rinderspacher, Markus	463	302	76	75	170	127	197	153
506	Harrer, Michelle	73	77	68	54	59	40	81	75
507	Streit, Dr. Dominik	39	28	9	19	22	22	119	46
508	Stachowitz, Diana	163	149	39	55	58	56	117	51
509	Schardt, Florian	8.416*	578	28	27	32	36	51	26
510	Waldmann, Ruth	96	113	32	44	47	53	106	46
511	Rößler, Markus	56	32	402	423	31	24	35	33
512	Graf, Alina	188	81	30	53	51	28	86	42
513	Käser, Markus	41	26	328	5.376*	17	16	23	16
514	Wengatz, Micky	53	55	5	11	13	12	42	9
515	Frank, Thomas	30	31	8	19	5.072*	659	18	163
516	Weitzel, Katja	134	113	22	39	63	47	105	59
517	Liebetruth, Daniel	52	72	2	14	22	28	265	26
518	Himmelberg, Christine	323	7.815*	7	11	10	18	24	12
519	Altmann, Sebastian	18	10	7	8	24	23	9	69
520	Aicher, Markus	83	58	27	33	96	54	40	534
521	Di Benedetto, Daniela	373	39	5	5	8	15	19	12
522	Böck, Hubert	115	82	49	80	71	34	81	56
523	Deingruber, Maria	40	38	10	12	19	15	26	16
524	Mentrup, Lars	35	14	1	9	8	10	17	5
525	Zehetner, Elke	9	12	5	6	8	6	76	4
526	Friedrich, Alexander	24	19	8	11	16	20	19	7
527	Drack, Elke	6	2	50	512	8	3	6	5
528	Peetroons, Bruno	5	21	-	1	7	9	2	3
529	Hofmann, Irmgard	99	59	28	25	58	46	74	49
530	Hoechner, Benedikt	9	6	3	1	1	2	19	2
531	Blomberg, Eva	65	60	24	23	22	28	44	23
532	Sahuric, Amir	28	15	4	11	9	7	20	8
533	Dullinger, Angelica	11	8	1	4	11	8	22	4
534	Oesterle, Heinz	11	12	3	-	94	4.818*	5	14
535	Weigl-Schneider, Christa	27	17	8	12	6	5	17	9
536	Klingbeil, Benedikt	45	19	12	16	17	20	22	16
537	Hacker, Christiane	8	13	1	5	3	2	4	3
538	Gastel, Jürgen	3	1	-	1	2	2	2	20
539	Meissner, Gabriele	12	18	1	6	12	10	11	3
540	Sibinger, Siegfried	17	13	2.659*	19	7	4	7	6
541	Liebchen, Dr. Nadine	181	163	52	81	102	101	136	93
542	Falkenhahn, Michael	11	58	1	5	6	10	17	4
543	Messinger, Bettina	18	6	2	9	9	8	8	7
544	Noß, Martin	41	30	134	483	38	29	32	30
545	Falkenhahn, Angela	3	6	2	9	2	11	-	3
546	Weizenegger, Victor	31	10	7	15	9	2	12	4
547	Räiner-Hasler, Gertraud	7	3	1	1	4	5	2	4
548	Knapek, Dr. Erwin	56	290	7	13	17	9	13	13
549	Knorr-Köning, Seija	70	65	36	29	33	34	53	22
550	Weisky, Hans-Michael	9	7	3	1	7	4	5	468
551	Graf, Angelika	11	8	6	2	588	325	2	48
552	Hefter, Roland	445	306	139	191	237	222	171	218
Zweitstimmen ohne Kennzeichnung eines besonderen Bewerbers		167	130	44	76	90	87	140	85
Erststimmen insgesamt		8.416	7.815	2.659	5.376	5.072	4.818	6.526	6.085
Zweitstimmen insgesamt		8.589	7.722	2.947	4.228	5.024	4.916	5.903	5.205
Gesamtstimmen insgesamt		17.005	15.537	5.606	9.604	10.096	9.734	12.429	11.290

*) Erststimmen

Noch: 1. Ergebnisse der Landtagswahl 2023 in Bayern für die einzelnen Bewerber nach Stimmkreisen

Noch: Wahlkreis Oberbayern

Bewerber		Stimmkreis
		131
		Weilheim-Schongau
Nr.	Name	

Sozialdemokratische Partei Deutschlands

501	von Brunn, Florian	2.689
502	Rauscher, Doris	389
503	Parzinger, Sepp	107
504	Feichtmeier, Christiane	428
505	Rinderspacher, Markus	136
506	Harrer, Michelle	49
507	Streit, Dr. Dominik	6.428*
508	Stachowitz, Diana	94
509	Schardt, Florian	38
510	Waldmann, Ruth	58
511	Rößler, Markus	28
512	Graf, Alina	64
513	Käser, Markus	18
514	Wengatz, Micky	20
515	Frank, Thomas	28
516	Weitzel, Katja	86
517	Liebetruth, Daniel	32
518	Himmelberg, Christine	14
519	Altmann, Sebastian	8
520	Aicher, Markus	72
521	Di Benedetto, Daniela	23
522	Böck, Hubert	93
523	Deingruber, Maria	24
524	Mentrup, Lars	15
525	Zehetner, Elke	659
526	Friedrich, Alexander	25
527	Drack, Elke	3
528	Peetroons, Bruno	4
529	Hofmann, Irmgard	70
530	Hoechner, Benedikt	299
531	Blomberg, Eva	37
532	Sahuric, Amir	70
533	Dullinger, Angelica	88
534	Oesterle, Heinz	4
535	Weigl-Schneider, Christa	6
536	Klingbeil, Benedikt	21
537	Hacker, Christiane	3
538	Gastel, Jürgen	2
539	Meissner, Gabriele	9
540	Sibinger, Siegfried	4
541	Liebchen, Dr. Nadine	138
542	Falkenhahn, Michael	6
543	Messinger, Bettina	14
544	Noß, Martin	49
545	Falkenhahn, Angela	-
546	Weizenegger, Victor	15
547	Räiner-Hasler, Gertraud	5
548	Knapek, Dr. Erwin	23
549	Knorr-Köning, Seija	66
550	Weisky, Hans-Michael	9
551	Graf, Angelika	4
552	Hefter, Roland	161
Zweitstimmen ohne Kennzeichnung eines besonderen Bewerbers		132
Erststimmen insgesamt		6.428
Zweitstimmen insgesamt		6.439
Gesamtstimmen insgesamt		12.867

*) Erststimmen

Noch: 1. Ergebnisse der Landtagswahl 2023 in Bayern für die einzelnen Bewerber nach Stimmkreisen

Noch: Wahlkreis Oberbayern

Bewerber		Pl. Nr. 1)	G 2)	Gesamtstimmen	darunter Zweitstimmen	Stimmkreis					
						101 München-Hadern	102 München-Bogenhausen	103 München-Giesing	104 München-Milbertshofen	105 München-Moosach	106 München-Pasing
Nr.	Name										
601	Hagen, Martin	1		37.378	37.378	1.111	1.369	1.904	1.734	1.228	1.526
602	Sandt, Julika	3		10.326	5.245	365	282	5.081*	373	240	294
603	Hundesrügge, Britta	5		8.383	3.051	106	129	247	193	108	164
604	Ruoff, Dr. Michael	6		7.032	3.101	121	3.931*	243	202	170	188
605	Markwort, Helmut	7		6.577	4.108	114	292	331	246	169	194
606	Bode, Ulrich	11		4.981	1.709	62	78	108	84	67	86
607	Meyer, Felix	14		4.190	1.242	53	116	87	82	2.948*	83
608	Seehofer, Susanne	2		14.685	9.665	277	547	705	520	359	385
609	Ley, Theresa	26		2.566	1.357	26	48	61	53	29	29
610	Kaiser-Steiner, Jennifer	9		5.697	1.096	41	86	89	4.601*	85	63
611	Deutsch, Marco	8		5.983	742	17	46	69	31	29	31
612	Schäuble, Jakob	20		3.244	842	21	21	29	34	11	19
613	Duin, Albert	12		4.682	745	34	37	40	49	54	3.937*
614	Clemente, Valentin	30		1.743	268	5	2	7	4	8	7
615	Heubisch, Dr. Wolfgang	4		8.697	2.843	97	279	165	319	158	170
616	Connelly, Anne	23		2.757	716	18	26	27	38	23	35
617	Hoppe, Kerry	15		4.088	1.046	42	105	54	54	39	49
618	Reif, Laura	13		4.335	1.742	2.593*	52	117	84	72	90
619	Diem, Katharina	10		5.000	1.362	52	55	64	75	45	53
620	Buggisch, Dr. Walter	27		2.484	610	18	18	25	20	24	16
621	Salih, Marc	16		4.025	904	29	31	44	29	37	37
622	Farthofer, Franz	32		1.566	506	18	10	17	20	10	18
623	Sachs, Tim	21		3.087	520	14	9	30	28	12	15
624	Sommerfeld, Dr. Frank	17		3.817	1.094	24	43	49	48	39	69
625	Böge, Dr. Yannick	18		3.611	1.022	27	40	46	58	27	40
626	Peschutter, Dirk	24		2.623	273	3	2	6	4	6	6
627	Stiegler, Stefanie	29		1.808	491	19	9	20	23	18	20
628	Deiner, Andreas	22		2.989	171	3	1	8	10	1	1
629	Kreder, Dr. Dirk	25		2.586	418	8	18	12	14	10	15
630	Gutöhrle, Bianca	33		1.500	139	5	3	5	3	3	2
631	Buse, Dr. Jörg	19		3.522	686	16	19	23	26	14	25
632	Eberle, Nico	28		2.201	338	7	5	17	13	4	9
633	Ahlfeld, Anna	45		295	295	26	12	17	19	16	16
634	Bente, Benedikt	53	X	171	171	8	4	13	18	3	7
635	Anuth, Cora	51		197	197	10	8	9	17	11	10
636	Lengauer-Hettlage, Marie-Beatrice	56		88	88	6	4	7	7	-	5
637	Türker, Mahmut	35		1.171	1.171	47	49	59	77	72	61
638	Walter, Katharina	39		454	454	20	13	21	39	24	26
639	Kerckhoff, Birgit	44		301	301	11	9	7	6	4	10
640	Obeser, Thomas	42		325	325	3	4	1	3	7	1
641	Ecker, Timo	49		235	235	1	2	2	4	2	3
642	Weltin, Beate	50		201	201	13	8	13	16	6	18
643	Gebauer-Merx, Saika	38		478	478	6	4	4	3	3	6
644	Boneberger, Wilhelm	34		1.283	1.283	24	25	57	29	19	34
645	Reich, Dr. Michael	46		283	283	8	12	30	5	12	7
646	Steiner, Carolin	43		321	321	5	2	3	8	9	7
647	Schweitzer, Isabelle	52		187	187	11	4	30	8	7	7
648	Deschler, Markus	41		402	402	4	3	7	3	6	7
649	Duda, Thomas	40		409	409	5	9	9	5	8	8
650	Karlisch, Raphael	55		107	107	-	5	1	1	2	2
651	Meisel, Dirk	54	X	171	171	4	2	1	2	1	2
652	Koske, Martin	47		252	252	4	3	4	7	1	3
653	Schön, Thomas	37		645	645	10	7	15	21	10	8
654	Hildebrandt, Dr. Bernhard	36		717	717	6	9	16	12	8	9
655	Langgartner, Christoph	48		241	241	-	1	3	1	3	3
656	Schultheiß, Klaus	31		1.610	1.610	29	24	27	34	28	30
Zweitstimmen ohne Kennzeichnung eines besonderen Bewerbers				1.340	1.340	42	50	64	53	42	63
Erststimmen insgesamt				92.733	-	2.593	3.931	5.081	4.601	2.948	3.937
Zweitstimmen insgesamt				97.314	97.314	3.056	4.051	5.069	4.869	3.403	4.092
Gesamtstimmen insgesamt				190.047	97.314	5.649	7.982	10.150	9.470	6.351	8.029

*) Erststimmen

1) Platznummer auf Grund der erhaltenen Gesamtstimmzahl. - 2) S = im Stimmkreis gewählt; L = auf Wahlkreisliste gewählt.

X = Wegen gleicher Gesamtstimmzahl mehrerer Bewerber musste die Rangziffer mittels Losentscheid ermittelt werden.

Noch: 1. Ergebnisse der Landtagswahl 2023 in Bayern für die einzelnen Bewerber nach Stimmkreisen

Noch: Wahlkreis Oberbayern

Bewerber		Stimmkreis							
		107	108	109	110	111	112	113	114
Nr.	Name	München-Ramersdorf	München-Schwabing	München-Mitte	Altötting	Bad Tölz-Wolfratshausen, Garmisch-Partenk.	Berchtesgadener Land	Dachau	Ebersberg
601	Hagen, Martin	1.225	1.988	1.709	476	1.166	525	873	2.023
602	Sandt, Julika	261	416	496	39	138	46	85	100
603	Hundesrügge, Britta	101	256	177	26	103	24	71	75
604	Ruoff, Dr. Michael	146	323	223	26	67	17	66	74
605	Markwort, Helmut	170	312	195	28	123	29	87	104
606	Bode, Ulrich	86	99	91	6	38	14	46	47
607	Meyer, Felix	39	87	81	13	19	8	28	25
608	Seehofer, Susanne	300	804	5.020*	44	194	53	143	151
609	Ley, Theresa	30	51	62	13	30	12	21	21
610	Kaiser-Steiner, Jennifer	51	170	114	3	19	6	24	17
611	Deutsch, Marco	33	44	29	6	36	7	21	27
612	Schäuble, Jakob	18	29	26	4	7	6	20	11
613	Duin, Albert	21	51	54	7	25	11	23	19
614	Clemente, Valentin	10	10	5	33	9	6	4	7
615	Heubisch, Dr. Wolfgang	132	5.854*	251	14	63	23	45	58
616	Connelly, Anne	16	31	53	6	18	5	17	40
617	Hoppe, Kerry	3.042*	87	59	8	29	13	22	42
618	Reif, Laura	94	83	93	32	52	25	56	47
619	Diem, Katharina	58	69	60	19	23	19	50	64
620	Buggisch, Dr. Walter	17	20	21	15	13	86	20	34
621	Salih, Marc	36	37	24	15	31	9	22	3.121*
622	Farthofer, Franz	17	22	22	10	25	1.060*	23	22
623	Sachs, Tim	14	47	22	7	2.567*	8	12	13
624	Sommerfeld, Dr. Frank	23	62	49	12	30	11	2.723*	25
625	Böge, Dr. Yannick	40	90	43	9	115	11	24	15
626	Peschutter, Dirk	2	5	6	5	6	2	6	7
627	Stiegler, Stefanie	20	20	25	1.317*	21	4	13	10
628	Deiner, Andreas	5	4	3	2	10	3	7	3
629	Kreder, Dr. Dirk	16	19	16	3	53	6	10	11
630	Gutöhrle, Bianca	3	1	3	1	8	5	12	4
631	Buse, Dr. Jörg	17	33	26	13	22	18	23	11
632	Eberle, Nico	14	12	7	2	7	6	9	14
633	Ahlfeld, Anna	11	18	23	2	4	2	8	10
634	Bente, Benedikt	6	9	10	3	6	2	6	5
635	Anuth, Cora	17	14	15	3	4	3	5	6
636	Lengauer-Hettlage, Marie-Beatrice	4	8	4	-	2	-	2	3
637	Türker, Mahmut	60	62	49	12	40	13	46	27
638	Walter, Katharina	13	50	29	4	10	4	9	12
639	Kerckhoff, Birgit	4	10	6	3	8	1	8	5
640	Obeser, Thomas	1	2	2	1	1	1	237	3
641	Ecker, Timo	3	2	3	-	-	-	2	3
642	Weltin, Beate	11	8	13	1	4	3	8	5
643	Gebauer-Merx, Saika	3	7	4	1	23	3	2	3
644	Boneberger, Wilhelm	22	37	32	17	38	11	33	30
645	Reich, Dr. Michael	4	11	7	1	9	2	5	3
646	Steiner, Carolin	6	6	3	1	5	-	10	4
647	Schweitzer, Isabelle	10	17	6	2	5	2	4	1
648	Deschler, Markus	6	4	5	-	3	2	2	4
649	Duda, Thomas	8	8	2	2	33	3	1	6
650	Karlisch, Raphael	3	6	-	-	1	-	1	-
651	Meisel, Dirk	2	2	1	-	2	1	2	6
652	Koske, Martin	4	4	2	4	8	7	10	3
653	Schön, Thomas	8	13	11	2	8	1	11	11
654	Hildebrandt, Dr. Bernhard	7	24	24	4	6	4	10	5
655	Langgartner, Christoph	2	2	2	4	3	164	4	3
656	Schultheiß, Klaus	23	28	38	473	21	76	32	36
Zweitstimmen ohne Kennzeichnung eines besonderen Bewerbers		47	82	44	28	52	19	40	47
Erststimmen insgesamt		3.042	5.854	5.020	1.317	2.567	1.060	2.723	3.121
Zweitstimmen insgesamt		3.300	5.716	4.380	1.465	2.796	1.342	2.381	3.362
Gesamtstimmen insgesamt		6.342	11.570	9.400	2.782	5.363	2.402	5.104	6.483

*) Erststimmen

Noch: 1. Ergebnisse der Landtagswahl 2023 in Bayern für die einzelnen Bewerber nach Stimmkreisen

Noch: Wahlkreis Oberbayern

Bewerber		Stimmkreis							
		115	116	117	118	119	120	121	122
Nr.	Name	Eichstätt	Erding	Freising	Fürstenfeldbruck-Ost	Ingolstadt	Landsberg am Lech, FFB-West	Miesbach	Mühldorf a.Inn
601	Hagen, Martin	506	896	1.103	1.339	590	1.218	1.248	598
602	Sandt, Julika	53	75	101	141	64	125	111	31
603	Hundesrügge, Britta	25	58	64	154	42	181	62	23
604	Ruoff, Dr. Michael	23	60	67	97	44	91	49	30
605	Markwort, Helmut	28	93	2.469*	124	38	115	106	37
606	Bode, Ulrich	18	37	50	3.272*	34	159	29	15
607	Meyer, Felix	20	19	49	41	14	43	21	14
608	Seehofer, Susanne	888	110	174	200	1.053	118	237	75
609	Ley, Theresa	214	24	31	34	244	21	20	11
610	Kaiser-Steiner, Jennifer	8	15	31	26	23	22	14	6
611	Deutsch, Marco	2	19	22	22	12	19	21	13
612	Schäuble, Jakob	151	8	34	17	2.402*	22	11	12
613	Duin, Albert	7	16	19	28	10	16	24	6
614	Clemente, Valentin	1	21	11	8	4	12	3	1.475*
615	Heubisch, Dr. Wolfgang	16	45	67	67	26	68	69	31
616	Connelly, Anne	12	2.041*	85	24	13	22	10	30
617	Hoppe, Kerry	5	17	23	31	14	23	21	15
618	Reif, Laura	30	39	49	63	39	71	51	19
619	Diem, Katharina	20	36	40	75	52	46	51	18
620	Buggisch, Dr. Walter	8	6	24	19	10	19	12	8
621	Salih, Marc	15	61	37	31	29	25	27	26
622	Farthofer, Franz	12	18	23	16	12	22	15	8
623	Sachs, Tim	4	6	16	14	8	17	18	6
624	Sommerfeld, Dr. Frank	7	29	46	89	15	38	26	12
625	Böge, Dr. Yannick	12	15	27	29	14	46	26	6
626	Peschutter, Dirk	3	1	3	5	1	2	5	9
627	Stiegler, Stefanie	5	17	15	24	12	12	13	18
628	Deiner, Andreas	3	3	5	10	2	2.818*	3	1
629	Kreder, Dr. Dirk	4	10	7	7	8	13	2.168*	3
630	Gutöhrle, Bianca	2	5	21	5	3	1	2	-
631	Buse, Dr. Jörg	5	11	13	14	9	15	25	20
632	Eberle, Nico	1.863*	8	11	11	73	12	5	5
633	Ahlfeld, Anna	5	3	13	15	5	9	1	3
634	Bente, Benedikt	2	3	3	8	2	3	4	1
635	Anuth, Cora	5	2	3	5	5	2	4	2
636	Lengauer-Hettlage, Marie-Beatrice	1	2	2	4	1	2	2	-
637	Türker, Mahmut	9	18	40	55	52	21	12	17
638	Walter, Katharina	5	14	14	12	13	9	7	7
639	Kerckhoff, Birgit	3	3	10	8	3	112	9	3
640	Obeser, Thomas	3	2	1	11	1	4	6	4
641	Ecker, Timo	2	11	162	4	1	2	2	3
642	Weltin, Beate	1	5	4	8	1	2	3	2
643	Gebauer-Merx, Saika	1	1	2	8	3	34	2	1
644	Boneberger, Wilhelm	17	26	25	138	27	65	20	22
645	Reich, Dr. Michael	5	8	5	13	-	9	3	2
646	Steiner, Carolin	7	1	3	178	2	20	3	4
647	Schweitzer, Isabelle	1	5	6	4	1	3	6	2
648	Deschler, Markus	1	1	1	11	1	4	3	4
649	Duda, Thomas	3	6	3	9	3	11	182	3
650	Karlisch, Raphael	2	5	5	2	1	1	-	-
651	Meisel, Dirk	2	112	6	4	-	-	3	1
652	Koske, Martin	5	9	18	2	9	3	4	5
653	Schön, Thomas	246	10	20	28	66	16	5	7
654	Hildebrandt, Dr. Bernhard	43	4	1	6	55	5	7	6
655	Langgartner, Christoph	1	1	1	1	3	-	-	2
656	Schultheiß, Klaus	17	39	29	25	21	43	32	141
Zweitstimmen ohne Kennzeichnung eines besonderen Bewerbers		16	27	41	45	32	50	31	31
Erststimmen insgesamt		1.863	2.041	2.469	3.272	2.402	2.818	2.168	1.475
Zweitstimmen insgesamt		2.510	2.096	2.686	3.369	2.820	3.044	2.686	1.379
Gesamtstimmen insgesamt		4.373	4.137	5.155	6.641	5.222	5.862	4.854	2.854

*) Erststimmen

Noch: 1. Ergebnisse der Landtagswahl 2023 in Bayern für die einzelnen Bewerber nach Stimmkreisen

Noch: Wahlkreis Oberbayern

Bewerber		Stimmkreis							
		123	124	125	126	127	128	129	130
Nr.	Name	München-Land-Nord	München-Land-Süd	Neuburg-Schrobenhausen	Pfaffenhofen a.d.Ilm	Rosenheim-Ost	Rosenheim-West	Starnberg	Traunstein
601	Hagen, Martin	1.690	1.922	463	568	1.400	1.281	1.930	717
602	Sandt, Julika	195	486	25	66	101	87	275	78
603	Hundesrügge, Britta	122	250	19	34	56	57	5.332*	47
604	Ruoff, Dr. Michael	139	179	27	35	78	45	179	52
605	Markwort, Helmut	181	322	20	48	95	98	271	55
606	Bode, Ulrich	93	91	19	20	40	45	103	15
607	Meyer, Felix	53	64	16	13	23	33	61	16
608	Seehofer, Susanne	292	558	385	193	113	106	464	64
609	Ley, Theresa	35	42	1.209*	57	26	20	42	25
610	Kaiser-Steiner, Jennifer	48	34	7	6	15	8	47	9
611	Deutsch, Marco	52	5.241*	8	6	21	20	54	11
612	Schäuble, Jakob	21	23	102	114	15	11	22	10
613	Duin, Albert	32	51	6	15	13	-	49	8
614	Clemente, Valentin	12	4	2	4	15	26	6	17
615	Heubisch, Dr. Wolfgang	102	184	10	34	60	52	163	26
616	Connelly, Anne	29	23	6	13	19	23	27	15
617	Hoppe, Kerry	72	84	4	10	22	25	55	7
618	Reif, Laura	83	91	26	26	49	52	72	41
619	Diem, Katharina	3.638*	80	22	24	40	58	41	24
620	Buggisch, Dr. Walter	21	20	7	10	43	27	15	1.874*
621	Salih, Marc	71	37	15	20	27	27	30	20
622	Farthofer, Franz	15	18	10	12	13	21	16	24
623	Sachs, Tim	18	27	1	12	12	12	26	7
624	Sommerfeld, Dr. Frank	63	51	28	24	38	22	59	23
625	Böge, Dr. Yannick	32	37	13	16	21	30	96	17
626	Peschutter, Dirk	5	1	2	3	124	2.350*	4	36
627	Stiegler, Stefanie	22	19	7	8	27	16	24	18
628	Deiner, Andreas	7	5	6	4	2	2	13	2
629	Kreder, Dr. Dirk	17	41	4	5	18	28	18	10
630	Gutöhrle, Bianca	6	6	12	1.361*	2	6	5	3
631	Buse, Dr. Jörg	21	22	3	8	2.836*	75	38	101
632	Eberle, Nico	8	12	20	9	8	5	8	9
633	Ahlfeld, Anna	15	8	3	2	3	7	11	3
634	Bente, Benedikt	12	7	1	4	4	3	6	2
635	Anuth, Cora	11	5	4	2	-	3	6	3
636	Lengauer-Hettlage, Marie-Beatrice	4	1	4	3	4	2	2	1
637	Türker, Mahmut	79	56	9	22	25	15	35	9
638	Walter, Katharina	23	16	8	5	10	11	15	4
639	Kerckhoff, Birgit	8	7	-	1	3	7	18	7
640	Obeser, Thomas	3	4	4	5	1	2	4	2
641	Ecker, Timo	13	2	1	2	-	2	1	-
642	Weltin, Beate	3	7	4	2	4	5	17	2
643	Gebauer-Merx, Saika	2	9	1	-	1	4	44	1
644	Boneberger, Wilhelm	29	45	15	19	29	32	310	14
645	Reich, Dr. Michael	4	92	1	2	8	4	8	3
646	Steiner, Carolin	4	5	2	7	3	3	4	3
647	Schweitzer, Isabelle	6	13	4	2	1	6	5	2
648	Deschler, Markus	4	32	-	1	7	3	265	1
649	Duda, Thomas	8	25	2	3	14	18	4	5
650	Karlisch, Raphael	61	2	-	1	1	-	3	-
651	Meisel, Dirk	4	4	-	2	2	1	-	-
652	Koske, Martin	7	6	10	90	5	6	4	2
653	Schön, Thomas	9	14	26	15	13	8	13	10
654	Hildebrandt, Dr. Bernhard	7	11	360	20	10	5	13	10
655	Langgartner, Christoph	3	3	3	1	4	3	5	15
656	Schultheiß, Klaus	36	38	19	12	36	61	32	91
Zweitstimmen ohne Kennzeichnung eines besonderen Bewerbers		54	64	20	27	48	31	74	24
Erststimmen insgesamt		3.638	5.241	1.209	1.361	2.836	2.350	5.332	1.874
Zweitstimmen insgesamt		3.966	5.260	1.796	1.667	2.772	2.560	5.112	1.721
Gesamtstimmen insgesamt		7.604	10.501	3.005	3.028	5.608	4.910	10.444	3.595

*) Erststimmen

Noch: 1. Ergebnisse der Landtagswahl 2023 in Bayern für die einzelnen Bewerber nach Stimmkreisen

Noch: Wahlkreis Oberbayern

Bewerber		Stimmkreis
		131
		Weilheim-Schongau
Nr.	Name	

Freie Demokratische Partei

601	Hagen, Martin	1.052
602	Sandt, Julika	96
603	Hundesrügge, Britta	77
604	Ruoff, Dr. Michael	40
605	Markwort, Helmut	83
606	Bode, Ulrich	29
607	Meyer, Felix	21
608	Seehofer, Susanne	153
609	Ley, Theresa	25
610	Kaiser-Steiner, Jennifer	9
611	Deutsch, Marco	14
612	Schäuble, Jakob	13
613	Duin, Albert	20
614	Clemente, Valentin	5
615	Heubisch, Dr. Wolfgang	49
616	Connelly, Anne	12
617	Hoppe, Kerry	15
618	Reif, Laura	44
619	Diem, Katharina	29
620	Buggisch, Dr. Walter	14
621	Salih, Marc	25
622	Farthofer, Franz	17
623	Sachs, Tim	85
624	Sommerfeld, Dr. Frank	40
625	Böge, Dr. Yannick	2.589*
626	Peschutter, Dirk	3
627	Stiegler, Stefanie	12
628	Deiner, Andreas	42
629	Kreder, Dr. Dirk	14
630	Gutöhrle, Bianca	2
631	Buse, Dr. Jörg	20
632	Eberle, Nico	8
633	Ahlfeld, Anna	5
634	Bente, Benedikt	6
635	Anuth, Cora	3
636	Lengauer-Hettlage, Marie-Beatrice	1
637	Türker, Mahmut	23
638	Walter, Katharina	7
639	Kerckhoff, Birgit	7
640	Obeser, Thomas	1
641	Ecker, Timo	-
642	Weltin, Beate	4
643	Gebauer-Merx, Saika	292
644	Boneberger, Wilhelm	42
645	Reich, Dr. Michael	-
646	Steiner, Carolin	3
647	Schweitzer, Isabelle	6
648	Deschler, Markus	7
649	Duda, Thomas	3
650	Karlisch, Raphael	1
651	Meisel, Dirk	2
652	Koske, Martin	3
653	Schön, Thomas	3
654	Hildebrandt, Dr. Bernhard	10
655	Langgartner, Christoph	-
656	Schultheiß, Klaus	39
Zweitstimmen ohne Kennzeichnung eines besonderen Bewerbers		52
Erststimmen insgesamt		2.589
Zweitstimmen insgesamt		2.588
Gesamtstimmen insgesamt		5.177

*) Erststimmen

Noch: 1. Ergebnisse der Landtagswahl 2023 in Bayern für die einzelnen Bewerber nach Stimmkreisen

Noch: Wahlkreis Oberbayern

Bewerber		Pl. Nr. 1)	G 2)	Gesamtstimmen	darunter Zweitstimmen	Stimmkreis					
						101 München-Hadern	102 München-Bogenhausen	103 München-Giesing	104 München-Milbertshofen	105 München-Moosach	106 München-Pasing
Nr.	Name										
701	Rupp, Adelheid	1		10.149	8.126	369	277	559	559	326	342
702	Pauling, Christian-Linus	4		2.636	1.106	23	9	23	23	14	17
703	Dietrich, Michaela	3		3.811	2.472	82	70	151	123	65	95
704	Seger, Achim	6		2.059	1.002	60	33	126	102	1.057*	47
705	Ketterl, Simone	13		1.568	408	10	17	18	14	16	19
706	Glauch, Dr. Theo	2		3.916	2.035	95	75	176	1.881*	131	105
707	Braaz, Rita	7		1.979	883	59	34	97	50	50	46
708	Bauhof, Martin	15		1.364	271	8	10	18	21	8	11
709	Rechmann, Sabine	11		1.632	455	9	6	14	22	9	14
710	Jovy, Jörg	21		1.214	295	5	5	7	14	5	6
711	Chojnacki, Pia	5		2.334	1.201	74	45	89	82	72	62
712	Hoyer, Dr. Guido	9		1.738	509	20	13	34	31	15	12
713	Spanjaart, Monika	29		736	56	-	3	3	2	1	2
714	Diao, Malik	10		1.634	741	15	5	27	24	11	13
715	Voß, Daniela	20		1.267	417	22	14	28	31	16	23
716	Schulz, Wolfgang	23		1.156	254	13	902*	15	14	14	9
717	Osiander, Elisabeth	16		1.334	674	18	12	32	25	18	18
718	Felsner, Sebastian	24		1.154	332	20	8	18	29	18	17
719	Dietweiger, Marina	31		625	625	38	25	43	43	32	29
720	Kreuzeder, Rudolf	22		1.209	332	11	12	16	15	8	9
721	Stetter, Daniela	51		158	158	13	5	9	9	9	7
722	Utz, Erich	14		1.494	244	1.250*	11	26	18	23	21
723	Schüßel, Jessica	30		684	684	37	35	58	49	34	34
724	Englich, Sebastian	12		1.573	397	11	17	23	12	8	16
725	Cuhadar, Gonca	48		216	216	5	5	8	4	10	5
726	Holl, Denis	18		1.294	227	3	1	3	4	2	5
727	Killet, Dr. Julia	34		466	466	31	16	34	56	18	20
728	Fuchs, Moritz	27		818	218	5	7	2	11	2	2
729	Wolf, Cora	52		157	157	3	1	5	6	7	7
730	Haslbeck, Franz	8		1.769	85	8	1	1.684*	8	6	6
731	Dienstbach, Ulrike	53		149	149	12	5	10	5	8	12
732	Baudler, Bernhard	25		969	80	3	1	7	5	6	2
733	Modrow, Dagmar	45		225	225	12	6	20	14	7	10
734	Schmidt-Kursch, Nicola	28		774	64	1	2	3	1	-	1
735	Klapfenberger-Öttl, Gertrud	44		275	275	3	1	4	2	1	7
736	Riedelsheimer, Rudolf	33		534	80	2	3	1	-	3	2
737	Prošić, Anita	56		114	114	9	6	11	12	4	4
738	Nitschmann, Michael	17		1.310	245	17	8	19	27	14	1.065*
739	Eichberg, Sarah	36		449	449	13	5	10	13	6	9
740	Neuner, Martin	19		1.288	120	3	6	4	4	-	2
741	Kirchner, Stefanie	37		406	406	13	8	17	11	10	9
742	Schnitker, Michael	32		554	75	-	2	1	3	2	2
743	Menzl, Lisa	42		285	285	8	5	8	5	3	1
744	Boegelein, Tobias	26		890	61	2	1	4	3	-	3
745	Pertl, Manuela	50		203	203	-	1	1	1	2	2
746	Riesch, Michael	59		58	58	-	2	3	-	1	1
747	Huppertz, Lena	40		315	315	12	4	13	9	4	4
748	Uebel, Dr. Stephan	54		142	142	3	8	6	4	4	5
749	Mayr, Maria	38		331	331	13	8	15	15	9	16
750	Steinger, Maximilian	46		221	221	11	7	5	14	7	8
751	Bormann, Ulrike	60		52	52	2	-	1	1	3	-
752	Martin, Andreas	55		120	120	7	3	6	12	3	7
753	Grill, Katharina	39		325	325	6	2	7	8	1	6
754	Krämer, Andreas	61		39	39	1	-	2	1	-	-
755	Huber, Daniela	49		205	205	12	3	10	29	11	10
756	Haidary, Asif	57		112	112	5	6	5	6	6	4
757	Stiel, Antje	58		100	100	1	4	2	3	5	4
758	Schwarzenberger, Christian	47		219	219	7	10	16	46	11	8
759	Wittenberg, Carlotta	41		303	303	7	6	6	3	4	4
760	Linke, Jörg	43		277	277	7	10	22	17	10	9

*) Erststimmen

1) Platznummer auf Grund der erhaltenen Gesamtstimmzahl. - 2) S = im Stimmkreis gewählt; L = auf Wahlkreisliste gewählt.

Noch: 1. Ergebnisse der Landtagswahl 2023 in Bayern für die einzelnen Bewerber nach Stimmkreisen

Noch: Wahlkreis Oberbayern

Bewerber		Stimmkreis							
		107	108	109	110	111	112	113	114
Nr.	Name	München-Ramersdorf	München-Schwabing	München-Mitte	Altötting	Bad Tölz-Wolfratshausen, Garmisch-Partenk.	Berchtesgadener Land	Dachau	Ebersberg

DIE LINKE

701	Rupp, Adelheid	322	380	2.023*	158	207	189	213	270
702	Pauling, Christian-Linus	18	23	323	13	14	6	14	5
703	Dietrich, Michaela	69	1.339*	211	49	83	67	59	89
704	Seger, Achim	37	88	138	17	24	8	24	19
705	Ketterl, Simone	13	20	39	8	8	4	4	9
706	Glauch, Dr. Theo	85	127	188	28	53	32	48	49
707	Braaz, Rita	1.096*	40	124	10	18	6	22	15
708	Bauhof, Martin	8	7	17	14	6	4	4	11
709	Rechmann, Sabine	18	11	32	8	7	23	11	11
710	Jovy, Jörg	8	9	14	5	25	3	2	4
711	Chojnacki, Pia	65	85	123	13	21	13	39	44
712	Hoyer, Dr. Guido	21	27	31	13	13	12	20	13
713	Spanjaart, Monika	-	2	2	8	-	2	-	3
714	Diao, Malik	9	11	30	6	17	3	9	11
715	Voß, Daniela	18	19	49	6	10	3	10	18
716	Schulz, Wolfgang	15	12	28	3	6	1	9	8
717	Osiander, Elisabeth	19	27	27	13	105	17	17	19
718	Felsner, Sebastian	8	11	28	4	16	3	822*	6
719	Dietweiger, Marina	41	35	42	7	18	4	20	16
720	Kreuzeder, Rudolf	12	8	12	7	10	877*	5	7
721	Stetter, Daniela	9	4	7	6	2	2	6	4
722	Utz, Erich	10	16	12	8	10	6	3	2
723	Schüßel, Jessica	44	33	50	13	13	11	27	18
724	Englich, Sebastian	7	6	14	7	1.176*	14	7	10
725	Cuhadar, Gonca	10	2	9	2	6	1	5	2
726	Holl, Denis	2	5	9	18	4	85	5	4
727	Killet, Dr. Julia	20	18	61	1	5	4	17	8
728	Fuchs, Moritz	4	3	4	2	4	3	3	-
729	Wolf, Cora	4	5	4	6	9	4	3	3
730	Haslbeck, Franz	6	2	10	1	2	-	3	3
731	Dienstbach, Ulrike	4	6	8	4	4	1	3	2
732	Baudler, Bernhard	5	1	5	3	11	3	-	1
733	Modrow, Dagmar	14	12	36	3	1	4	4	5
734	Schmidt-Kursch, Nicola	-	4	5	-	-	1	3	4
735	Klapfenberger-Öttl, Gertrud	1	-	8	12	5	39	3	2
736	Riedelsheimer, Rudolf	3	2	2	1	22	-	4	1
737	Prošić, Anita	9	5	8	3	1	-	3	1
738	Nitschmann, Michael	7	13	12	4	6	4	6	7
739	Eichberg, Sarah	5	2	14	6	8	6	7	8
740	Neuner, Martin	6	1	4	1	35	-	1	3
741	Kirchner, Stefanie	6	10	8	7	8	11	9	9
742	Schnitker, Michael	1	-	3	479*	1	1	3	2
743	Menzl, Lisa	4	5	9	5	11	2	7	4
744	Boegelein, Tobias	1	-	1	1	-	-	2	829*
745	Pertl, Manuela	4	2	6	6	3	25	1	2
746	Riesch, Michael	2	-	3	2	-	-	2	2
747	Huppertz, Lena	15	6	2	4	8	5	11	93
748	Uebel, Dr. Stephan	1	3	6	3	40	-	1	3
749	Mayr, Maria	7	5	23	7	12	2	6	6
750	Steininger, Maximilian	17	5	18	7	6	5	7	3
751	Bormann, Ulrike	-	1	-	1	1	4	-	2
752	Martin, Andreas	7	5	4	2	4	3	5	1
753	Grill, Katharina	3	5	8	2	5	4	10	4
754	Krämer, Andreas	-	-	-	2	3	1	1	1
755	Huber, Daniela	5	5	16	4	3	2	4	6
756	Haidary, Asif	16	12	8	1	-	1	2	2
757	Stiel, Antje	-	2	2	2	1	1	3	2
758	Schwarzenberger, Christian	11	18	19	-	1	1	2	4
759	Wittenberg, Carlotta	6	7	6	9	7	8	12	10
760	Linke, Jörg	9	14	45	4	5	2	8	11

*) Erststimmen

Noch: 1. Ergebnisse der Landtagswahl 2023 in Bayern für die einzelnen Bewerber nach Stimmkreisen

Noch: Wahlkreis Oberbayern

Bewerber		Stimmkreis							
		115	116	117	118	119	120	121	122
Nr.	Name	Eichstätt	Erding	Freising	Fürstenfeldbruck-Ost	Ingolstadt	Landsberg am Lech, FFB-West	Miesbach	Mühldorf a.Inn

DIE LINKE

701	Rupp, Adelheid	150	224	319	232	199	286	141	133
702	Pauling, Christian-Linus	216	11	21	15	1.530*	28	6	8
703	Dietrich, Michaela	43	63	86	73	53	81	85	52
704	Seger, Achim	6	20	22	27	12	25	6	12
705	Ketterl, Simone	5	4	18	17	6	1.160*	3	8
706	Glauch, Dr. Theo	27	37	63	58	47	71	36	23
707	Braaz, Rita	8	19	27	32	16	35	9	10
708	Bauhof, Martin	1	6	4	6	5	10	20	10
709	Rechmann, Sabine	5	9	10	4	12	13	12	21
710	Jovy, Jörg	2	3	9	5	4	17	5	2
711	Chojnacki, Pia	8	22	40	39	19	36	14	14
712	Hoyer, Dr. Guido	13	30	1.229*	24	20	11	7	8
713	Spanjaart, Monika	1	2	4	-	-	1	-	680*
714	Diao, Malik	893*	7	17	7	365	11	7	2
715	Voß, Daniela	8	9	7	850*	16	12	5	10
716	Schulz, Wolfgang	4	5	4	9	9	7	5	6
717	Osiander, Elisabeth	11	17	22	17	16	33	660*	14
718	Felsner, Sebastian	3	7	13	14	8	12	6	6
719	Dietweiger, Marina	9	14	17	26	7	21	7	7
720	Kreuzeder, Rudolf	5	12	17	10	9	15	9	17
721	Stetter, Daniela	2	3	5	6	3	6	1	5
722	Utz, Erich	-	5	8	6	5	4	2	3
723	Schüßel, Jessica	7	15	16	22	18	19	11	12
724	Englich, Sebastian	9	15	16	6	6	12	61	5
725	Cuhadar, Gonca	2	1	8	4	2	6	11	-
726	Holl, Denis	3	6	7	2	5	3	2	12
727	Killet, Dr. Julia	9	11	13	10	6	14	3	1
728	Fuchs, Moritz	20	2	-	2	102	4	2	2
729	Wolf, Cora	6	10	9	3	7	6	3	2
730	Haslbeck, Franz	-	1	6	1	1	2	1	-
731	Dienstbach, Ulrike	3	6	7	3	1	4	5	3
732	Baudler, Bernhard	-	-	4	1	5	1	2	-
733	Modrow, Dagmar	3	5	2	6	2	10	4	4
734	Schmidt-Kursch, Nicola	3	710*	4	-	2	3	2	7
735	Klapfenberger-Öttl, Gertrud	2	2	3	4	3	3	2	12
736	Riedelsheimer, Rudolf	1	1	6	1	-	2	2	3
737	Prošić, Anita	3	1	4	1	3	3	1	1
738	Nitschmann, Michael	5	6	7	6	5	12	3	6
739	Eichberg, Sarah	160	12	7	4	37	11	3	4
740	Neuner, Martin	-	3	2	6	7	13	-	2
741	Kirchner, Stefanie	55	10	4	12	47	13	8	8
742	Schnitker, Michael	-	1	2	1	1	2	2	3
743	Menzl, Lisa	4	8	5	12	8	22	4	12
744	Boegelein, Tobias	1	4	3	9	1	5	2	2
745	Pertl, Manuela	2	2	4	-	2	6	1	3
746	Riesch, Michael	-	2	1	8	2	4	-	-
747	Huppertz, Lena	9	13	14	3	7	8	4	10
748	Uebel, Dr. Stephan	5	-	4	6	1	6	7	2
749	Mayr, Maria	3	5	8	20	7	79	5	3
750	Steininger, Maximilian	4	7	14	9	4	7	8	2
751	Bormann, Ulrike	1	1	-	1	-	-	-	2
752	Martin, Andreas	4	3	10	5	2	8	2	1
753	Grill, Katharina	4	13	173	2	4	6	3	5
754	Krämer, Andreas	-	1	3	4	3	8	-	1
755	Huber, Daniela	1	4	3	7	5	5	3	2
756	Haidary, Asif	3	3	3	3	3	3	1	-
757	Stiel, Antje	-	3	8	2	-	6	-	2
758	Schwarzenberger, Christian	2	3	4	4	2	2	-	2
759	Wittenberg, Carlotta	5	7	13	6	7	4	8	12
760	Linke, Jörg	2	6	11	3	3	7	6	4

*) Erststimmen

Noch: 1. Ergebnisse der Landtagswahl 2023 in Bayern für die einzelnen Bewerber nach Stimmkreisen

Noch: Wahlkreis Oberbayern

Bewerber		Stimmkreis							
		123	124	125	126	127	128	129	130
Nr.	Name	München-Land-Nord	München-Land-Süd	Neuburg-Schrobenhausen	Pfaffenhofen a.d. Ilm	Rosenheim-Ost	Rosenheim-West	Starnberg	Traunstein

DIE LINKE

701	Rupp, Adelheid	249	238	113	130	378	347	257	257
702	Pauling, Christian-Linus	16	19	68	109	10	12	13	14
703	Dietrich, Michaela	87	67	38	30	104	162	63	75
704	Seger, Achim	18	21	5	9	19	8	34	10
705	Ketterl, Simone	13	9	5	4	3	2	32	2
706	Glauch, Dr. Theo	71	62	25	42	69	51	68	42
707	Braaz, Rita	29	31	9	9	8	8	18	10
708	Bauhof, Martin	7	6	2	2	25	1.093*	4	9
709	Rechmann, Sabine	11	11	6	10	1.177*	90	7	25
710	Jovy, Jörg	11	9	7	3	8	4	919*	8
711	Chojnacki, Pia	1.133*	30	15	10	24	15	26	23
712	Hoyer, Dr. Guido	21	13	9	13	12	17	14	12
713	Spanjaart, Monika	7	3	1	1	1	2	3	2
714	Diao, Malik	8	4	28	37	6	17	11	12
715	Voß, Daniela	12	15	5	5	11	7	11	9
716	Schulz, Wolfgang	9	11	2	6	7	2	4	9
717	Osiander, Elisabeth	31	26	10	13	21	24	17	15
718	Felsner, Sebastian	30	6	2	5	8	8	5	5
719	Dietweiger, Marina	26	21	9	7	6	16	8	10
720	Kreuzeder, Rudolf	12	5	3	8	13	12	7	33
721	Stetter, Daniela	8	7	1	1	1	6	6	3
722	Utz, Erich	8	10	5	5	3	4	5	1
723	Schüssel, Jessica	27	16	4	12	5	14	8	5
724	Englich, Sebastian	7	15	10	7	6	18	18	8
725	Cuhadar, Gonca	3	5	1	-	57	33	2	3
726	Holl, Denis	7	3	2	1	12	4	2	1.067*
727	Killet, Dr. Julia	23	13	3	7	9	7	10	8
728	Fuchs, Moritz	3	3	15	600*	-	3	1	3
729	Wolf, Cora	8	8	4	5	7	4	1	4
730	Haslbeck, Franz	4	5	-	2	-	3	-	1
731	Dienstbach, Ulrike	7	4	3	-	3	6	2	4
732	Baudler, Bernhard	1	889*	1	-	6	2	1	-
733	Modrow, Dagmar	6	7	3	4	2	3	7	6
734	Schmidt-Kursch, Nicola	4	2	2	1	-	4	-	3
735	Klapfenberger-Öttl, Gertrud	2	5	2	-	12	7	5	121
736	Riedelsheimer, Rudolf	2	2	454*	1	1	-	6	-
737	Prošić, Anita	5	5	3	1	1	-	2	1
738	Nitschmann, Michael	7	7	2	5	3	7	8	7
739	Eichberg, Sarah	7	8	20	18	7	8	7	6
740	Neuner, Martin	2	1	2	3	1	3	3	2
741	Kirchner, Stefanie	7	11	27	16	9	9	11	7
742	Schnitker, Michael	1	1	1	-	24	8	2	2
743	Menzl, Lisa	9	11	9	4	5	10	50	8
744	Boegelein, Tobias	4	2	1	2	2	-	1	1
745	Pertl, Manuela	1	1	1	-	4	-	1	118
746	Riesch, Michael	2	2	-	2	1	1	14	-
747	Huppertz, Lena	15	4	2	2	5	3	6	8
748	Uebel, Dr. Stephan	2	5	1	1	2	2	5	-
749	Mayr, Maria	3	7	4	1	10	2	10	4
750	Steininger, Maximilian	14	7	1	3	2	7	1	3
751	Bormann, Ulrike	-	-	-	-	21	7	-	2
752	Martin, Andreas	2	3	-	5	-	-	3	1
753	Grill, Katharina	11	2	3	7	6	5	4	2
754	Krämer, Andreas	1	1	1	1	-	2	-	-
755	Huber, Daniela	4	6	6	6	9	8	7	5
756	Haidary, Asif	3	4	3	2	2	3	1	1
757	Stiel, Antje	37	6	-	-	1	1	1	-
758	Schwarzenberger, Christian	8	4	3	8	3	6	2	6
759	Wittenberg, Carlotta	8	5	6	4	54	43	1	18
760	Linke, Jörg	8	10	1	2	7	6	6	12

*) Erststimmen

Noch: 1. Ergebnisse der Landtagswahl 2023 in Bayern für die einzelnen Bewerber nach Stimmkreisen

Noch: Wahlkreis Oberbayern

Bewerber		Stimmkreis
		131
		Weilheim-Schongau
Nr.	Name	

DIE LINKE

701	Rupp, Adelheid	302
702	Pauling, Christian-Linus	15
703	Dietrich, Michaela	97
704	Seger, Achim	25
705	Ketterl, Simone	78
706	Glauch, Dr. Theo	51
707	Braaz, Rita	34
708	Bauhof, Martin	7
709	Rechmann, Sabine	14
710	Jovy, Jörg	86
711	Chojnacki, Pia	39
712	Hoyer, Dr. Guido	10
713	Spanjaart, Monika	-
714	Diao, Malik	11
715	Voß, Daniela	8
716	Schulz, Wolfgang	8
717	Osiander, Elisabeth	20
718	Felsner, Sebastian	8
719	Dietweger, Marina	21
720	Kreuzeder, Rudolf	13
721	Stetter, Daniela	2
722	Utz, Erich	4
723	Schüssel, Jessica	17
724	Englich, Sebastian	26
725	Cuhadar, Gonca	4
726	Holl, Denis	6
727	Killet, Dr. Julia	10
728	Fuchs, Moritz	4
729	Wolf, Cora	3
730	Haslbeck, Franz	2
731	Dienstbach, Ulrike	4
732	Baudler, Bernhard	3
733	Modrow, Dagmar	3
734	Schmidt-Kursch, Nicola	2
735	Klapfenberger-Öttl, Gertrud	2
736	Riedelsheimer, Rudolf	6
737	Prošić, Anita	3
738	Nitschmann, Michael	5
739	Eichberg, Sarah	18
740	Neuner, Martin	1.168*
741	Kirchner, Stefanie	16
742	Schnitker, Michael	3
743	Menzl, Lisa	27
744	Boegelein, Tobias	3
745	Pertl, Manuela	1
746	Riesch, Michael	1
747	Huppertz, Lena	12
748	Uebel, Dr. Stephan	6
749	Mayr, Maria	16
750	Steininger, Maximilian	8
751	Bormann, Ulrike	1
752	Martin, Andreas	2
753	Grill, Katharina	4
754	Krämer, Andreas	1
755	Huber, Daniela	4
756	Haidary, Asif	-
757	Stiel, Antje	1
758	Schwarzenberger, Christian	6
759	Wittenberg, Carlotta	7
760	Linke, Jörg	10

*) Erststimmen

Noch: 1. Ergebnisse der Landtagswahl 2023 in Bayern für die einzelnen Bewerber nach Stimmkreisen
Noch: Wahlkreis Oberbayern

Bewerber		Pl. Nr. 1)	G 2)	Gesamtstimmen	darunter Zweitstimmen	Stimmkreis					
						101	102	103	104	105	106
Nr.	Name					München-Hadern	München-Bogenhausen	München-Giesing	München-Milbertshofen	München-Moosach	München-Pasing

DIE LINKE

761	Wolf, Arina	35		455	455	16	13	16	19	20	15
Zweitstimmen ohne Kennzeichnung eines besonderen Bewerbers				489	489	19	16	42	32	23	20
Erststimmen insgesamt				32.692	-	1.250	902	1.684	1.881	1.057	1.065
Zweitstimmen insgesamt				31.640	31.640	1.294	934	1.959	1.726	1.136	1.206
Gesamtstimmen insgesamt				64.332	31.640	2.544	1.836	3.643	3.607	2.193	2.271

*) Erststimmen

1) Platznummer auf Grund der erhaltenen Gesamtstimmenzahl. - 2) S = im Stimmkreis gewählt; L = auf Wahlkreisliste gewählt.

Noch: 1. Ergebnisse der Landtagswahl 2023 in Bayern für die einzelnen Bewerber nach Stimmkreisen
Noch: Wahlkreis Oberbayern

Bewerber		Stimmkreis							
		107	108	109	110	111	112	113	114
Nr.	Name	München-Ramersdorf	München-Schwabing	München-Mitte	Altötting	Bad Tölz-Wolfratshausen, Garmisch-Partenk.	Berchtesgadener Land	Dachau	Ebersberg

DIE LINKE

761	Wolf, Arina	5	13	19	4	6	6	9	7
Zweitstimmen ohne Kennzeichnung eines besonderen Bewerbers		17	22	49	6	10	8	18	23
Erststimmen insgesamt		1.096	1.339	2.023	479	1.176	877	822	829
Zweitstimmen insgesamt		1.093	1.222	1.995	570	944	680	766	912
Gesamtstimmen insgesamt		2.189	2.561	4.018	1.049	2.120	1.557	1.588	1.741

*) Erststimmen

Noch: 1. Ergebnisse der Landtagswahl 2023 in Bayern für die einzelnen Bewerber nach Stimmkreisen
Noch: Wahlkreis Oberbayern

Bewerber		Stimmkreis							
		115	116	117	118	119	120	121	122
Nr.	Name	Eichstätt	Erding	Freising	Fürstenfeldbruck-Ost	Ingolstadt	Landsberg am Lech, FFB-West	Miesbach	Mühldorf a.Inn

DIE LINKE

761	Wolf, Arina	50	14	18	15	56	10	9	11
Zweitstimmen ohne Kennzeichnung eines besonderen Bewerbers		4	12	22	17	17	16	4	6
Erststimmen insgesamt		893	710	1.229	850	1.530	1.160	660	680
Zweitstimmen insgesamt		922	748	1.181	858	1.225	1.090	581	540
Gesamtstimmen insgesamt		1.815	1.458	2.410	1.708	2.755	2.250	1.241	1.220

*) Erststimmen

Noch: 1. Ergebnisse der Landtagswahl 2023 in Bayern für die einzelnen Bewerber nach Stimmkreisen
Noch: Wahlkreis Oberbayern

Bewerber		Stimmkreis							
		123	124	125	126	127	128	129	130
Nr.	Name	München-Land-Nord	München-Land-Süd	Neuburg-Schrobenhausen	Pfaffenhofen a.d. Ilm	Rosenheim-Ost	Rosenheim-West	Starnberg	Traunstein

DIE LINKE

761	Wolf, Arina	13	13	15	13	10	7	13	9
Zweitstimmen ohne Kennzeichnung eines besonderen Bewerbers		12	9	5	8	9	10	13	8
Erststimmen insgesamt		1.133	889	454	600	1.177	1.093	919	1.067
Zweitstimmen insgesamt		974	847	535	613	1.055	1.080	848	983
Gesamtstimmen insgesamt		2.107	1.736	989	1.213	2.232	2.173	1.767	2.050

*) Erststimmen

Noch: 1. Ergebnisse der Landtagswahl 2023 in Bayern für die einzelnen Bewerber nach Stimmkreisen
Noch: Wahlkreis Oberbayern

Bewerber		Stimmkreis
		131
		Weilheim-Schongau
Nr.	Name	

DIE LINKE

761	Wolf, Arina	11
	Zweitstimmen ohne Kennzeichnung eines besonderen Bewerbers	12
	Erststimmen insgesamt	1.168
	Zweitstimmen insgesamt	1.123
	Gesamtstimmen insgesamt	2.291

*) Erststimmen

Noch: 1. Ergebnisse der Landtagswahl 2023 in Bayern für die einzelnen Bewerber nach Stimmkreisen
Noch: Wahlkreis Oberbayern

Bewerber		Pl. Nr. 1)	G 2)	Gesamtstimmen	darunter Zweitstimmen	Stimmkreis					
						101 München-Hadern	102 München-Bogenhausen	103 München-Giesing	104 München-Milbertshofen	105 München-Moosach	106 München-Pasing
Nr.	Name										
801	Weber, Florian	1		5.937	4.416	68	66	61	56	86	69
802	Progl, Richard	16	X	1.131	835	31	296*	33	19	42	37
803	Freund, Helmut	4		2.120	430	4	1	3	2	5	2
804	Böhnlein, Robert	11		1.276	344	6	1	7	3	3	4
805	Baur, Anton	6		1.696	186	5	8	2	3	7	1
806	Wagner, Markus	5		1.770	371	4	-	1	4	2	6
807	Settele, Angela	27		642	318	19	12	17	324*	14	18
808	Distler, Wolfgang	7		1.658	494	5	7	10	4	9	11
809	Müller, Christian	15	X	1.131	306	4	7	2	2	1	5
810	Grasegger, Andreas	2		3.295	946	10	10	17	7	12	11
811	Binder, Simone	10		1.282	306	7	6	3	9	7	8
812	Tsoulochopoulos, Stavros	26		675	136	4	1	3	5	1	4
813	Weigl, Anton	9		1.300	640	7	2	11	4	7	10
814	Pletschacher, Franz	3		2.644	547	6	4	9	11	9	14
815	Gebhard, Julia	39		351	161	5	5	5	12	6	6
816	Beierbeck, Franz	21		800	97	-	-	1	1	2	1
817	Diensthuber, Adalbert	30		559	129	-	-	2	2	2	1
818	Dorn, Hubert	24		681	279	11	6	12	11	402*	10
819	Fritsch, Georg	25		679	183	5	6	10	10	9	6
820	Gafus, Mario	34		441	98	343*	2	12	1	-	2
821	Graf, Michael	8		1.464	271	7	2	7	2	3	7
822	Gutjahr, Rudolf	14		1.172	197	3	1	4	1	5	3
823	Klinkicht, Marcus	18		924	220	4	2	5	5	5	6
824	Prado Diaz, Robert	22		710	113	-	-	2	-	-	-
825	Progl, Alexandra	37		386	199	3	10	7	7	9	3
826	Ruppert, Peter	23		682	139	1	-	6	-	2	3
827	Seitz, Georg	12		1.263	439	1	1	3	5	2	2
828	Siegle, Michael	35		417	94	6	2	4	3	1	323*
829	Steiger, Günther	20		864	203	2	1	5	1	3	-
830	Wahl, Simon	17		1.096	156	-	-	-	1	1	-
831	Weiß, Georg	13		1.175	697	26	15	478*	22	22	26
832	Abenthum, Robert	36		402	402	1	-	3	1	4	3
833	Amann, Harold	55	X	109	109	1	1	2	-	1	1
834	Beihack, Martin	29		633	633	2	2	4	1	1	2
835	Berghofer, Florian	43		232	232	2	2	-	1	-	-
836	Caim, Eva	19		907	907	23	20	29	20	27	30
837	Dempfle, Hermann	33		461	461	-	3	-	-	-	1
838	Dier, Manfred	31		530	530	2	2	5	1	5	3
839	Eberle, Johann	49		130	130	4	4	10	9	6	8
840	Fröhlich, Stephan	38		352	352	1	-	1	1	4	1
841	Haberfellner, Martin	45		211	211	3	2	2	2	3	1
842	Hefter, Franz	41		273	273	5	3	-	1	3	2
843	Hicker, Johann	60		49	49	1	1	3	1	1	3
844	Hörmann, Markus	32		470	470	2	-	2	-	1	4
845	Hofmann, Michael	52		128	128	1	-	-	-	-	-
846	Huber, Markus	40		340	340	7	7	5	1	5	4
847	Knezevic, Maximilian	50	X	129	129	5	1	1	2	3	2
848	Lammers, Michael	56	X	109	109	-	-	2	-	1	1
849	Neumann, Bernhard	59		84	84	1	1	3	1	4	2
850	Oberseider, Michael	51	X	129	129	5	3	5	2	6	8
851	Oberwegner, Max	57		106	106	1	1	1	-	1	-
852	Ponert, Dennis	47	X	185	185	-	1	-	1	-	3
853	Progl, Martin	61		41	41	1	6	2	1	1	1
854	Ruck, Stefanie	42		235	235	9	10	2	2	3	5
855	Schmid, Lydia	46		191	191	1	3	-	2	-	-
856	Schwaiger, Tobias	58		105	105	1	1	-	-	1	-
857	Schwarz, Dr. Caroline	53		124	124	6	1	3	5	6	3
858	Steinlehner, Dominik	48	X	185	185	1	2	-	1	2	-
859	Wallner, Heinrich	28		639	639	-	4	3	1	1	4
860	Wallner, Sonja	44		228	228	2	-	-	-	1	2

*) Erststimmen

1) Platznummer auf Grund der erhaltenen Gesamtstimmzahl. - 2) S = im Stimmkreis gewählt; L = auf Wahlkreisliste gewählt.

X = Wegen gleicher Gesamtstimmzahl mehrerer Bewerber musste die Rangziffer mittels Losentscheid ermittelt werden.

Noch: 1. Ergebnisse der Landtagswahl 2023 in Bayern für die einzelnen Bewerber nach Stimmkreisen

Noch: Wahlkreis Oberbayern

Bewerber		Stimmkreis							
		107	108	109	110	111	112	113	114
Nr.	Name	München-Ramersdorf	München-Schwabing	München-Mitte	Altötting	Bad Tölz-Wolfratshausen, Garmisch-Partenk.	Berchtesgadener Land	Dachau	Ebersberg

Bayernpartei

801	Weber, Florian	88	52	28	134	273	185	187	207
802	Progl, Richard	62	22	25	13	23	13	33	29
803	Freund, Helmut	7	3	4	6	6	16	8	14
804	Böhnlein, Robert	3	2	-	8	10	8	7	932*
805	Baur, Anton	4	1	1	4	18	1	11	3
806	Wagner, Markus	3	1	2	4	16	3	8	9
807	Settele, Angela	19	9	7	8	12	-	11	13
808	Distler, Wolfgang	10	5	7	11	19	12	32	29
809	Müller, Christian	6	1	3	44	9	5	13	28
810	Grasegger, Andreas	14	6	4	16	2.349*	30	27	22
811	Binder, Simone	8	3	2	5	11	10	11	19
812	Tsoulochopoulos, Stavros	-	1	-	3	7	539*	6	5
813	Weigl, Anton	5	2	5	13	31	15	20	10
814	Pletschacher, Franz	8	7	3	23	38	62	20	13
815	Gebhard, Julia	8	3	190*	-	4	5	8	4
816	Beierbeck, Franz	4	1	2	-	40	-	4	4
817	Diensthuber, Adalbert	2	-	1	-	1	2	1	-
818	Dorn, Hubert	9	2	2	6	14	7	12	14
819	Fritsch, Georg	496*	9	5	2	8	5	7	6
820	Gafus, Mario	4	1	2	1	1	-	5	7
821	Graf, Michael	6	-	3	6	23	5	1.193*	11
822	Gutjahr, Rudolf	1	7	3	4	18	1	17	2
823	Klinkicht, Marcus	3	2	2	2	21	9	14	9
824	Prado Diaz, Robert	-	-	3	2	1	1	14	-
825	Progl, Alexandra	7	187*	6	1	8	4	10	5
826	Ruppert, Peter	4	1	1	2	5	4	5	6
827	Seitz, Georg	1	2	-	10	10	3	22	10
828	Siegle, Michael	1	2	-	4	3	2	6	6
829	Steiger, Günther	2	-	-	661*	5	2	5	5
830	Wahl, Simon	1	-	1	8	3	3	5	3
831	Weiß, Georg	20	14	10	25	39	12	40	22
832	Abenthum, Robert	-	-	1	3	24	2	10	6
833	Amann, Harold	1	-	-	2	-	4	5	45
834	Beilhack, Martin	4	2	2	5	88	7	4	14
835	Berghofer, Florian	-	1	1	1	9	3	5	-
836	Caim, Eva	27	12	15	35	44	19	38	28
837	Dempfle, Hermann	-	-	2	7	9	5	2	13
838	Dier, Manfred	4	6	2	6	9	8	7	11
839	Eberle, Johann	4	1	1	5	7	1	9	2
840	Fröhlich, Stephan	4	-	1	13	13	11	8	6
841	Haberfellner, Martin	1	2	1	1	98	-	3	4
842	Hefter, Franz	1	3	-	2	7	4	5	6
843	Hicker, Johann	2	2	-	-	-	2	3	1
844	Hörmann, Markus	3	-	2	8	39	14	12	8
845	Hofmann, Michael	-	-	1	1	5	-	2	1
846	Huber, Markus	7	-	4	3	15	5	10	121
847	Knezevic, Maximilian	3	-	2	4	4	5	3	6
848	Lammers, Michael	-	-	-	-	4	2	3	1
849	Neumann, Bernhard	4	-	4	3	3	2	4	4
850	Oberseider, Michael	4	5	1	1	3	-	11	2
851	Oberwegner, Max	-	-	1	1	-	81	1	-
852	Ponert, Dennis	-	-	-	4	2	35	1	4
853	Progl, Martin	6	-	3	-	3	1	1	2
854	Ruck, Stefanie	4	-	-	10	12	6	11	5
855	Schmid, Lydia	4	-	-	-	2	-	118	-
856	Schwaiger, Tobias	2	-	-	-	5	1	2	-
857	Schwarz, Dr. Caroline	8	2	1	2	6	2	5	4
858	Steinlehner, Dominik	1	-	1	81	2	9	2	2
859	Wallner, Heinrich	6	-	1	14	13	30	8	6
860	Wallner, Sonja	1	-	-	6	1	12	2	2

*) Erststimmen

Noch: 1. Ergebnisse der Landtagswahl 2023 in Bayern für die einzelnen Bewerber nach Stimmkreisen

Noch: Wahlkreis Oberbayern

Bewerber		Stimmkreis							
		115	116	117	118	119	120	121	122
Nr.	Name	Eichstätt	Erding	Freising	Fürstenfeldbruck-Ost	Ingolstadt	Landsberg am Lech, FFB-West	Miesbach	Mühldorf a.Inn

Bayernpartei

801	Weber, Florian	119	169	146	156	80	230	234	147
802	Progl, Richard	18	25	32	26	11	24	7	18
803	Freund, Helmut	6	8	3	9	4	7	17	14
804	Böhnlein, Robert	6	24	8	8	6	9	6	55
805	Baur, Anton	7	9	8	13	3	1.510*	4	5
806	Wagner, Markus	4	11	11	8	3	219	2	3
807	Settele, Angela	8	13	14	9	11	16	3	5
808	Distler, Wolfgang	1.164*	9	12	21	72	26	7	13
809	Müller, Christian	4	15	5	825*	3	51	5	8
810	Grasegger, Andreas	23	36	25	27	5	43	41	15
811	Binder, Simone	12	976*	35	21	7	13	8	12
812	Tsoulochopoulos, Stavros	1	5	4	4	7	5	4	5
813	Weigl, Anton	212	22	20	17	24	29	13	15
814	Pletschacher, Franz	8	15	23	17	7	4	23	18
815	Gebhard, Julia	1	6	6	11	5	6	3	5
816	Beierbeck, Franz	2	3	3	1	1	2	4	2
817	Diensthuber, Adalbert	70	2	4	2	430*	2	2	4
818	Dorn, Hubert	4	16	10	13	2	14	8	9
819	Fritsch, Georg	3	7	4	12	1	4	1	4
820	Gafus, Mario	4	9	5	7	-	1	1	4
821	Graf, Michael	9	25	25	22	3	7	11	6
822	Gutjahr, Rudolf	6	4	2	24	3	25	3	2
823	Klinkicht, Marcus	4	12	10	9	5	11	704*	6
824	Prado Diaz, Robert	6	3	9	1	12	2	3	-
825	Progl, Alexandra	7	15	14	10	7	5	5	3
826	Ruppert, Peter	1	6	7	3	2	1	3	3
827	Seitz, Georg	22	19	824*	9	12	6	3	10
828	Siegle, Michael	3	4	4	7	4	6	2	2
829	Steiger, Günther	3	54	4	5	1	2	1	79
830	Wahl, Simon	1	44	28	2	3	2	1	940*
831	Weiß, Georg	33	34	41	36	14	27	4	29
832	Abenthum, Robert	3	3	2	13	-	200	3	3
833	Amann, Harold	1	14	3	2	1	1	1	3
834	Beilhack, Martin	3	13	8	7	1	6	373	8
835	Berghofer, Florian	-	4	3	2	5	7	16	4
836	Caim, Eva	27	46	35	42	12	47	15	33
837	Dempfle, Hermann	4	13	5	6	2	153	8	21
838	Dier, Manfred	253	12	13	8	39	7	4	4
839	Eberle, Johann	6	7	2	5	3	2	3	1
840	Fröhlich, Stephan	4	14	2	5	1	8	10	7
841	Haberfellner, Martin	4	5	6	6	1	1	7	4
842	Hefter, Franz	2	9	8	7	4	8	19	8
843	Hicker, Johann	-	5	1	7	-	1	-	1
844	Hörmann, Markus	6	15	11	25	3	49	9	14
845	Hofmann, Michael	2	1	1	3	-	85	1	-
846	Huber, Markus	5	22	6	13	3	13	7	10
847	Knezevic, Maximilian	3	4	4	7	1	2	8	3
848	Lammers, Michael	4	3	4	6	-	2	50	1
849	Neumann, Bernhard	2	1	1	4	1	2	1	4
850	Oberseider, Michael	5	4	8	7	6	5	1	3
851	Oberwegner, Max	-	2	-	-	-	-	1	3
852	Ponert, Dennis	-	3	3	1	-	1	1	4
853	Progl, Martin	1	1	-	1	-	3	1	1
854	Ruck, Stefanie	8	8	8	9	4	10	6	3
855	Schmid, Lydia	2	3	3	24	1	5	1	6
856	Schwaiger, Tobias	-	1	2	2	2	2	1	1
857	Schwarz, Dr. Caroline	6	6	5	5	3	3	4	3
858	Steinlehner, Dominik	-	-	3	3	1	2	4	28
859	Wallner, Heinrich	4	9	3	6	5	5	9	13
860	Wallner, Sonja	2	1	1	2	-	2	4	12

*) Erststimmen

Noch: 1. Ergebnisse der Landtagswahl 2023 in Bayern für die einzelnen Bewerber nach Stimmkreisen

Noch: Wahlkreis Oberbayern

Bewerber		Stimmkreis							
		123	124	125	126	127	128	129	130
Nr.	Name	München-Land-Nord	München-Land-Süd	Neuburg-Schrobenhausen	Pfaffenhofen a.d. Ilm	Rosenheim-Ost	Rosenheim-West	Starnberg	Traunstein

Bayernpartei

801	Weber, Florian	119	126	130	109	511	1.521*	125	251
802	Progl, Richard	30	29	11	15	11	151	14	17
803	Freund, Helmut	5	4	6	5	1.690*	174	9	73
804	Böhnlein, Robert	11	11	4	6	28	73	4	14
805	Baur, Anton	8	4	7	3	9	11	5	11
806	Wagner, Markus	2	5	7	2	4	8	14	5
807	Settele, Angela	8	13	3	6	12	9	7	7
808	Distler, Wolfgang	8	12	38	20	15	16	7	26
809	Müller, Christian	7	9	6	1	9	23	10	10
810	Grasegger, Andreas	19	26	20	14	31	30	39	47
811	Binder, Simone	12	8	10	10	5	16	7	10
812	Tsoulochopoulos, Stavros	4	4	3	2	3	7	-	27
813	Weigl, Anton	6	6	660*	41	15	15	10	28
814	Pletschacher, Franz	11	11	9	9	96	40	12	2.097*
815	Gebhard, Julia	7	5	3	6	9	4	8	1
816	Beierbeck, Franz	6	703*	2	-	2	1	3	2
817	Diensthuber, Adalbert	3	2	8	12	1	-	-	1
818	Dorn, Hubert	18	7	4	9	5	6	8	20
819	Fritsch, Georg	10	10	4	8	2	4	6	3
820	Gafus, Mario	6	2	-	4	4	3	3	2
821	Graf, Michael	7	9	11	10	13	10	9	8
822	Gutjahr, Rudolf	6	15	5	4	7	3	975*	4
823	Klinkicht, Marcus	5	7	4	5	8	26	3	6
824	Prado Diaz, Robert	1	3	43	597*	2	2	-	2
825	Progl, Alexandra	10	7	4	5	10	4	2	2
826	Ruppert, Peter	543*	43	-	6	4	7	3	6
827	Seitz, Georg	5	3	52	186	7	6	8	12
828	Siegle, Michael	-	2	4	3	-	3	4	1
829	Steiger, Günther	9	2	-	1	2	2	1	5
830	Wahl, Simon	6	-	5	2	10	11	3	6
831	Weiß, Georg	22	35	17	14	15	30	11	21
832	Abenthum, Robert	5	4	4	3	3	3	28	7
833	Amann, Harold	7	-	1	3	2	4	1	1
834	Beihack, Martin	4	10	5	3	11	8	3	18
835	Berghofer, Florian	4	5	4	2	17	124	3	4
836	Caim, Eva	44	20	25	15	38	42	23	26
837	Dempfle, Hermann	1	3	8	5	25	33	6	21
838	Dier, Manfred	9	4	58	22	2	2	4	11
839	Eberle, Johann	6	2	4	1	2	5	3	2
840	Fröhlich, Stephan	1	7	2	3	99	89	2	25
841	Haberfellner, Martin	3	3	1	2	3	5	7	2
842	Hefter, Franz	1	5	-	1	24	116	2	16
843	Hicker, Johann	2	2	3	-	2	2	2	-
844	Hörmann, Markus	5	6	7	5	7	8	142	10
845	Hofmann, Michael	-	-	-	-	2	-	7	-
846	Huber, Markus	13	8	3	4	10	11	7	1
847	Knezevic, Maximilian	2	4	2	-	11	28	2	3
848	Lammers, Michael	2	2	-	2	6	8	1	3
849	Neumann, Bernhard	4	6	3	5	1	6	-	2
850	Oberseider, Michael	5	7	4	2	5	2	2	2
851	Oberwegner, Max	-	-	-	-	2	-	1	9
852	Ponert, Dennis	1	-	-	1	5	1	3	108
853	Progl, Martin	-	1	1	-	1	1	-	-
854	Ruck, Stefanie	17	45	4	5	5	7	2	4
855	Schmid, Lydia	-	-	2	1	1	2	2	3
856	Schwaiger, Tobias	1	-	2	-	1	-	13	2
857	Schwarz, Dr. Caroline	5	3	3	3	3	3	4	6
858	Steinlehner, Dominik	3	-	1	2	-	1	2	30
859	Wallner, Heinrich	3	6	5	3	27	11	5	429
860	Wallner, Sonja	2	3	1	1	13	5	1	147

*) Erststimmen

Noch: 1. Ergebnisse der Landtagswahl 2023 in Bayern für die einzelnen Bewerber nach Stimmkreisen

Noch: Wahlkreis Oberbayern

Bewerber		Stimmkreis
		131
		Weilheim-Schongau
Nr.	Name	

Bayernpartei

801	Weber, Florian	204
802	Progl, Richard	14
803	Freund, Helmut	5
804	Böhnlein, Robert	9
805	Baur, Anton	10
806	Wagner, Markus	1.399*
807	Settele, Angela	15
808	Distler, Wolfgang	21
809	Müller, Christian	10
810	Grasegger, Andreas	319
811	Binder, Simone	11
812	Tsoulochopoulos, Stavros	11
813	Weigl, Anton	25
814	Pletschacher, Franz	17
815	Gebhard, Julia	4
816	Beierbeck, Franz	3
817	Diensthuber, Adalbert	2
818	Dorn, Hubert	10
819	Fritsch, Georg	12
820	Gafus, Mario	5
821	Graf, Michael	4
822	Gutjahr, Rudolf	14
823	Klinkicht, Marcus	10
824	Prado Diaz, Robert	1
825	Progl, Alexandra	9
826	Ruppert, Peter	4
827	Seitz, Georg	7
828	Siegle, Michael	5
829	Steiger, Günther	1
830	Wahl, Simon	6
831	Weiß, Georg	21
832	Abenthum, Robert	60
833	Amann, Harold	1
834	Beihack, Martin	14
835	Berghofer, Florian	3
836	Caim, Eva	50
837	Dempfle, Hermann	105
838	Dier, Manfred	7
839	Eberle, Johann	5
840	Fröhlich, Stephan	9
841	Haberfellner, Martin	28
842	Hefter, Franz	1
843	Hicker, Johann	1
844	Hörmann, Markus	53
845	Hofmann, Michael	15
846	Huber, Markus	10
847	Knezevic, Maximilian	4
848	Lammers, Michael	1
849	Neumann, Bernhard	5
850	Oberseider, Michael	5
851	Oberwegner, Max	-
852	Ponert, Dennis	2
853	Progl, Martin	1
854	Ruck, Stefanie	11
855	Schmid, Lydia	5
856	Schwaiger, Tobias	62
857	Schwarz, Dr. Caroline	5
858	Steinlehner, Dominik	1
859	Wallner, Heinrich	5
860	Wallner, Sonja	2

*) Erststimmen

Noch: 1. Ergebnisse der Landtagswahl 2023 in Bayern für die einzelnen Bewerber nach Stimmkreisen
Noch: Wahlkreis Oberbayern

Bewerber		Pl. Nr. 1)	G 2)	Gesamtstimmen	darunter Zweitstimmen	Stimmkreis					
						101	102	103	104	105	106
Nr.	Name					München-Hadern	München-Bogenhausen	München-Giesing	München-Milbertshofen	München-Moosach	München-Pasing

Bayernpartei

861	Wimmer, Erich	54		122	122	2	4	1	7	4	5
	Zweitstimmen ohne Kennzeichnung eines besonderen Bewerbers			290	290	3	3	8	2	6	3
	Erststimmen insgesamt			26.271	-	343	296	478	324	402	323
	Zweitstimmen insgesamt			22.079	22.079	347	266	361	279	378	378
	Gesamtstimmen insgesamt			48.350	22.079	690	562	839	603	780	701

*) Erststimmen

1) Platznummer auf Grund der erhaltenen Gesamtstimmenzahl. - 2) S = im Stimmkreis gewählt; L = auf Wahlkreisliste gewählt.

Noch: 1. Ergebnisse der Landtagswahl 2023 in Bayern für die einzelnen Bewerber nach Stimmkreisen
Noch: Wahlkreis Oberbayern

Bewerber		Stimmkreis							
		107	108	109	110	111	112	113	114
Nr.	Name	München-Ramersdorf	München-Schwabing	München-Mitte	Altötting	Bad Tölz-Wolfratshausen, Garmisch-Partenk.	Berchtesgadener Land	Dachau	Ebersberg

Bayernpartei

861	Wimmer, Erich	1	3	2	5	7	1	9	4
Zweitstimmen ohne Kennzeichnung eines besonderen Bewerbers		13	4	-	13	17	9	12	12
Erststimmen insgesamt		496	187	190	661	2.349	539	1.193	932
Zweitstimmen insgesamt		425	202	181	601	1.128	706	885	835
Gesamtstimmen insgesamt		921	389	371	1.262	3.477	1.245	2.078	1.767

*) Erststimmen

Noch: 1. Ergebnisse der Landtagswahl 2023 in Bayern für die einzelnen Bewerber nach Stimmkreisen
Noch: Wahlkreis Oberbayern

Bewerber		Stimmkreis							
		115	116	117	118	119	120	121	122
Nr.	Name	Eichstätt	Erding	Freising	Fürsten- feld- bruck- Ost	Ingol- stadt	Landsberg am Lech, FFB-West	Miesbach	Mühldorf a.Inn

Bayernpartei

861	Wimmer, Erich	8	2	6	6	4	2	3	5
Zweitstimmen ohne Kennzeichnung eines besonderen Bewerbers		9	12	11	13	5	15	8	14
Erststimmen insgesamt		1.164	976	824	825	430	1.510	704	940
Zweitstimmen insgesamt		981	867	690	757	426	1.448	1.008	726
Gesamtstimmen insgesamt		2.145	1.843	1.514	1.582	856	2.958	1.712	1.666

*) Erststimmen

Noch: 1. Ergebnisse der Landtagswahl 2023 in Bayern für die einzelnen Bewerber nach Stimmkreisen
Noch: Wahlkreis Oberbayern

Bewerber		Stimmkreis							
		123	124	125	126	127	128	129	130
Nr.	Name	München-Land-Nord	München-Land-Süd	Neuburg-Schrobenhausen	Pfaffenhofen a.d. Ilm	Rosenheim-Ost	Rosenheim-West	Starnberg	Traunstein

Bayernpartei

861	Wimmer, Erich	5	7	1	3	1	2	4	2
Zweitstimmen ohne Kennzeichnung eines besonderen Bewerbers		14	11	4	9	9	15	7	17
Erststimmen insgesamt		543	703	660	597	1.690	1.521	975	2.097
Zweitstimmen insgesamt		540	594	578	624	1.188	1.239	624	1.539
Gesamtstimmen insgesamt		1.083	1.297	1.238	1.221	2.878	2.760	1.599	3.636

*) Erststimmen

Noch: 1. Ergebnisse der Landtagswahl 2023 in Bayern für die einzelnen Bewerber nach Stimmkreisen
Noch: Wahlkreis Oberbayern

Bewerber		Stimmkreis
		131
		Weilheim-Schongau
Nr.	Name	

Bayernpartei

861	Wimmer, Erich	6
	Zweitstimmen ohne Kennzeichnung eines besonderen Bewerbers	12
	Erststimmen insgesamt	1.399
	Zweitstimmen insgesamt	1.278
	Gesamtstimmen insgesamt	2.677

*) Erststimmen

Noch: 1. Ergebnisse der Landtagswahl 2023 in Bayern für die einzelnen Bewerber nach Stimmkreisen

Noch: Wahlkreis Oberbayern

Bewerber		Pl. Nr. 1)	G 2)	Gesamtstimmen	darunter Zweitstimmen	Stimmkreis					
						101 München-Hadern	102 München-Bogenhausen	103 München-Giesing	104 München-Milbertshofen	105 München-Moosach	106 München-Pasing
Nr.	Name										
901	Ruff, Tobias	1		13.952	12.880	504	395	648	491	507	655
902	Schmid, Charlotte	3		4.147	2.970	81	79	119	91	93	110
903	Zierl, Dr. Alexa	31		1.124	1.124	17	15	23	20	12	19
904	Quinten, Dr. Doris	20		1.528	1.528	48	55	88	53	76	90
905	Hofmaier, Franz	14		1.627	428	4	4	7	9	5	5
906	Stöhr, Dr. Michael	36		946	946	34	32	68	33	35	36
907	Kirner, Emilia	41		558	558	13	9	14	8	7	9
908	von Birgelen, Klaus	25	X	1.327	301	14	14	15	13	15	23
909	Lechner, Maria	13		1.690	479	8	6	17	17	9	16
910	Königbauer, Wolfgang	11		1.806	501	3	10	16	5	7	8
911	Müller, Jürgen	54		159	159	8	6	7	9	5	16
912	Winter, Dr. Maiken	28		1.246	1.246	22	13	36	13	24	16
913	Fortner, Josef	10		1.896	435	8	8	11	6	9	8
914	Reiter, Wolfgang	5		2.286	275	4	4	3	6	5	5
915	Skoruppa, Dr. Stefan	4		2.737	492	6	4	9	2	9	7
916	Edenhofer, Agnes	2		6.114	2.250	66	51	81	57	62	74
917	Hamm, Verena	7		2.078	545	33	18	1.533*	27	28	19
918	Mehlo-Plath, Christine	17		1.550	220	2	3	7	1	7	5
919	Haefeker, Walter	8		1.950	432	9	2	16	13	7	6
920	Schuster, Karin	23		1.345	170	2	4	3	3	1	4
921	Jungwirth, Wolfgang	61		72	72	-	7	7	1	2	4
922	Meißner, Dr. Andreas	45		289	289	17	13	21	12	8	16
923	Riedelbauch, Sebastian	18		1.546	96	2	1	3	3	3	1
924	Huber, Johann	35		951	951	7	7	11	8	6	10
925	Heim, Adrian	15		1.586	109	3	1	4	2	6	14
926	Kuret, Karin	6		2.100	204	5	5	9	5	1	5
927	Sauerer, Johann	9		1.901	324	18	12	28	10	11	1.577*
928	Geißel, Holger	38		765	16	-	1	-	-	-	2
929	Baumann, Dr. Sabine	52		193	193	8	4	2	2	2	7
930	Bergauer, Felix	27		1.288	47	1	3	-	1	-	1
931	Schweisfurth, Karl	34		986	986	16	12	37	18	16	25
932	Tessun, Manuel	16		1.553	55	-	2	3	-	-	3
933	Sturm, Peter	21		1.523	195	3	-	5	5	3	1
934	Baier, Andreas	58		87	87	6	5	5	1	7	7
935	Holdt, Christian	26		1.296	63	3	-	1	1	1	2
936	Fuchs, Beate	30		1.229	92	4	6	8	3	3	11
937	Limmer, Peter	33		1.002	168	7	2	6	5	6	4
938	Antwerpen, Martin	12		1.705	175	2	4	2	5	1	1
939	Niegisch, Barbara	60		82	82	8	3	4	7	3	5
940	Suttner, Bernhard	19		1.539	193	1	3	5	6	2	4
941	Böhm, Dr. Gwendolyn	47		260	260	16	11	30	15	8	17
942	Bichler, Monika	42		374	374	2	3	11	8	5	7
943	Otten, Reinhard	51		196	196	1	-	1	2	-	-
944	Arnold, Dr. Josephine	43		350	350	1	1	-	1	-	-
945	Gölzner, Steffen	24	X	1.327	355	17	972*	30	15	16	10
946	Borges, Anke	49		212	212	-	-	-	3	-	-
947	Winkler, Wilhelm	46		280	280	1	1	2	-	1	2
948	Fries, Olaf	53		171	171	-	1	2	-	-	1
949	Dirnaichner, Maria	44		335	335	4	5	4	2	2	7
950	Beilner, Severin	57		112	112	13	3	6	7	7	4
951	Haiplik, Reinhard	40		601	601	2	-	2	-	-	-
952	Massonet, Dr. Stefan	29		1.236	88	1.148*	1	4	2	3	11
953	Wolf, Dr. Werner	50		210	210	4	4	8	2	3	4
954	Kühn, Rudi	37		939	939	11	7	18	4	11	20
955	Berndl, Andreas	32		1.112	104	1	1	1	1.008*	1	1
956	Neuner, Willi	55		141	141	-	-	1	3	2	1
957	Kahl, Veronika	22		1.509	431	20	12	19	11	1.078*	28
958	Beuting, Rolf	39		744	744	8	1	10	7	4	13
959	Frank, Dr. Elisabeth	56		134	134	3	5	18	3	5	7
960	Kirsch, Anna-Maria	48		230	230	3	1	4	-	2	2

*) Erststimmen

1) Platznummer auf Grund der erhaltenen Gesamtstimmzahl. - 2) S = im Stimmkreis gewählt; L = auf Wahlkreisliste gewählt.

X = Wegen gleicher Gesamtstimmzahl mehrerer Bewerber musste die Rangziffer mittels Losentscheid ermittelt werden.

Noch: 1. Ergebnisse der Landtagswahl 2023 in Bayern für die einzelnen Bewerber nach Stimmkreisen

Noch: Wahlkreis Oberbayern

Bewerber		Stimmkreis							
		107	108	109	110	111	112	113	114
Nr.	Name	München-Ramersdorf	München-Schwabing	München-Mitte	Altötting	Bad Tölz-Wolfratshausen, Garmisch-Partenk.	Berchtesgadener Land	Dachau	Ebersberg
901	Ruff, Tobias	529	1.072*	503	284	439	281	464	402
902	Schmid, Charlotte	82	340	90	48	111	49	104	1.177*
903	Zierl, Dr. Alexa	15	24	15	6	20	6	54	27
904	Quinten, Dr. Doris	49	73	40	34	46	34	47	54
905	Hofmaier, Franz	6	8	3	6	3	2	8	7
906	Stöhr, Dr. Michael	46	69	42	13	28	18	30	30
907	Kirner, Emilia	6	9	6	5	9	-	15	8
908	von Birgelen, Klaus	17	17	1.026*	3	5	2	11	6
909	Lechner, Maria	9	14	10	12	16	9	12	24
910	Königbauer, Wolfgang	11	8	3	27	11	193	9	10
911	Müller, Jürgen	5	7	6	4	12	1	8	3
912	Winter, Dr. Maiken	26	23	20	12	28	12	23	17
913	Fortner, Josef	5	6	6	5	6	13	13	14
914	Reiter, Wolfgang	9	7	3	8	8	3	15	53
915	Skoruppa, Dr. Stefan	7	8	3	4	6	1	179	3
916	Edenhofer, Agnes	63	41	74	42	129	56	88	80
917	Hamm, Verena	28	16	23	10	16	4	23	24
918	Mehlo-Plath, Christine	2	5	1	7	5	4	2	9
919	Haefeker, Walter	8	13	7	5	50	13	10	8
920	Schuster, Karin	3	-	3	-	1	2	7	-
921	Jungwirth, Wolfgang	11	3	1	1	3	-	1	2
922	Meißner, Dr. Andreas	27	11	16	2	7	3	7	10
923	Riedelbauch, Sebastian	2	-	4	5	-	-	13	7
924	Huber, Johann	13	6	10	411	7	63	18	17
925	Heim, Adrian	5	2	2	2	3	1	1.477*	2
926	Kuret, Karin	4	3	7	2	7	2	3	5
927	Sauerer, Johann	19	18	17	6	6	3	19	8
928	Geißel, Holger	1	1	-	-	-	1	1	1
929	Baumann, Dr. Sabine	2	1	2	-	2	2	13	3
930	Bergauer, Felix	-	2	-	-	1	2	5	1
931	Schweisfurth, Karl	28	14	25	10	32	10	35	210
932	Tessun, Manuel	-	-	1	-	1.498*	3	2	4
933	Sturm, Peter	2	2	-	12	7	1.328*	7	8
934	Baier, Andreas	5	6	4	-	2	-	1	5
935	Holdt, Christian	-	2	-	10	3	-	2	6
936	Fuchs, Beate	1.137*	3	3	-	5	-	4	1
937	Limmer, Peter	7	3	5	1	22	1	9	7
938	Antwerpen, Martin	1	2	4	1.530*	1	20	3	2
939	Niegisch, Barbara	6	5	6	-	2	-	2	-
940	Suttner, Bernhard	1	2	2	71	1	6	5	7
941	Böhm, Dr. Gwendolyn	13	11	12	3	5	4	7	9
942	Bichler, Monika	5	5	2	7	14	5	12	12
943	Otten, Reinhard	3	1	-	1	-	1	3	-
944	Arnold, Dr. Josephine	1	1	-	1	4	-	1	10
945	Gölzner, Steffen	20	12	8	2	11	2	12	8
946	Borges, Anke	1	-	1	1	1	1	1	4
947	Winkler, Wilhelm	1	-	-	3	2	229	-	-
948	Fries, Olaf	-	2	-	-	12	-	2	2
949	Dirnaichner, Maria	4	6	4	9	3	15	2	8
950	Beilner, Severin	4	2	5	3	3	3	5	4
951	Haiplik, Reinhard	1	2	1	-	2	1	5	-
952	Massonet, Dr. Stefan	4	6	3	2	4	-	5	1
953	Wolf, Dr. Werner	6	3	2	4	5	3	3	6
954	Kühn, Rudi	12	9	6	10	99	11	15	12
955	Berndl, Andreas	1	3	1	-	-	8	1	1
956	Neuner, Willi	2	5	2	-	5	-	1	-
957	Kahl, Veronika	18	17	23	5	13	8	16	13
958	Beuting, Rolf	5	5	6	1	80	3	1	2
959	Frank, Dr. Elisabeth	1	10	5	1	2	2	7	2
960	Kirsch, Anna-Maria	4	2	-	5	8	4	1	5

*) Erststimmen

Noch: 1. Ergebnisse der Landtagswahl 2023 in Bayern für die einzelnen Bewerber nach Stimmkreisen

Noch: Wahlkreis Oberbayern

Bewerber		Stimmkreis							
		115	116	117	118	119	120	121	122
Nr.	Name	Eichstätt	Erding	Freising	Fürstenfeldbruck-Ost	Ingolstadt	Landsberg am Lech, FFB-West	Miesbach	Mühldorf a.Inn

Ökologisch-Demokratische Partei

901	Ruff, Tobias	270	425	399	396	235	576	271	333
902	Schmid, Charlotte	44	184	76	73	49	134	57	79
903	Zierl, Dr. Alexa	9	9	20	315	14	324	13	4
904	Quinten, Dr. Doris	37	45	54	41	25	55	31	28
905	Hofmaier, Franz	177	7	10	6	1.199*	11	3	10
906	Stöhr, Dr. Michael	14	25	26	29	16	30	18	17
907	Kirner, Emilia	9	20	298	4	7	6	2	7
908	von Birgelen, Klaus	4	6	8	9	9	10	5	7
909	Lechner, Maria	1.211*	15	16	17	63	19	8	21
910	Königbauer, Wolfgang	5	10	12	3	4	5	8	16
911	Müller, Jürgen	1	6	2	4	1	9	2	-
912	Winter, Dr. Maiken	7	19	16	17	15	125	14	9
913	Fortner, Josef	3	9	3	3	4	5	19	10
914	Reiter, Wolfgang	2	2.011*	25	8	2	11	5	30
915	Skoruppa, Dr. Stefan	7	4	29	9	5	9	1	3
916	Edenhofer, Agnes	90	101	81	74	57	127	61	97
917	Hamm, Verena	15	13	17	19	12	24	10	8
918	Mehlo-Plath, Christine	1	6	-	3	1	5	29	7
919	Haefeker, Walter	4	8	13	11	10	20	9	11
920	Schuster, Karin	1	2	5	2	1	2	1	-
921	Jungwirth, Wolfgang	1	4	4	1	3	2	-	2
922	Meißner, Dr. Andreas	3	6	8	7	9	10	1	11
923	Riedelbauch, Sebastian	3	5	14	4	-	3	-	4
924	Huber, Johann	15	17	17	10	6	9	6	90
925	Heim, Adrian	2	2	7	8	4	5	1	-
926	Kuret, Karin	8	4	9	14	4	1.896*	2	3
927	Sauerer, Johann	7	9	8	16	3	13	4	5
928	Geißel, Holger	3	-	1	-	2	-	-	-
929	Baumann, Dr. Sabine	2	2	4	90	1	16	-	2
930	Bergauer, Felix	1	4	1.241*	1	-	4	1	2
931	Schweisfurth, Karl	9	32	26	21	11	24	32	35
932	Tessun, Manuel	-	2	1	1	-	10	2	1
933	Sturm, Peter	1	6	5	5	3	8	3	8
934	Baier, Andreas	1	1	1	3	3	3	1	1
935	Holdt, Christian	-	-	2	1.233*	1	19	-	2
936	Fuchs, Beate	1	2	6	3	1	4	3	-
937	Limmer, Peter	2	6	5	9	4	5	834*	3
938	Antwerpen, Martin	8	8	2	1	2	5	4	64
939	Niegisch, Barbara	-	1	-	4	2	3	2	1
940	Suttner, Bernhard	3	13	2	4	1	10	2	1.346*
941	Böhm, Dr. Gwendolyn	4	4	7	3	4	9	4	4
942	Bichler, Monika	7	14	8	13	8	8	8	11
943	Otten, Reinhard	101	-	4	1	53	2	3	2
944	Arnold, Dr. Josephine	2	304	6	4	1	2	-	6
945	Gölzner, Steffen	7	10	14	13	7	34	5	8
946	Borges, Anke	34	2	3	1	129	1	1	1
947	Winkler, Wilhelm	1	1	3	1	2	1	-	1
948	Fries, Olaf	2	1	2	1	-	-	125	1
949	Dirnaichner, Maria	7	8	2	3	8	8	14	43
950	Beilner, Severin	3	2	4	3	-	6	-	4
951	Haiplik, Reinhard	6	3	18	1	11	2	-	-
952	Massonet, Dr. Stefan	1	3	3	5	2	-	2	3
953	Wolf, Dr. Werner	4	7	7	7	2	10	2	3
954	Kühn, Rudi	16	19	17	13	13	30	19	13
955	Berndl, Andreas	-	2	1	1	1	-	-	2
956	Neuner, Willi	-	1	2	1	1	3	1	3
957	Kahl, Veronika	10	19	13	16	10	19	4	9
958	Beuting, Rolf	7	1	5	8	1	14	8	3
959	Frank, Dr. Elisabeth	6	7	9	3	2	5	-	5
960	Kirsch, Anna-Maria	4	3	2	2	3	2	17	5

*) Erststimmen

Noch: 1. Ergebnisse der Landtagswahl 2023 in Bayern für die einzelnen Bewerber nach Stimmkreisen

Noch: Wahlkreis Oberbayern

Bewerber		Stimmkreis							
		123	124	125	126	127	128	129	130
Nr.	Name	München-Land-Nord	München-Land-Süd	Neuburg-Schrobenhausen	Pfaffenhofen a.d. Ilm	Rosenheim-Ost	Rosenheim-West	Starnberg	Traunstein

Ökologisch-Demokratische Partei

901	Ruff, Tobias	490	565	180	295	425	378	475	388
902	Schmid, Charlotte	147	109	31	54	104	110	95	79
903	Zierl, Dr. Alexa	14	24	4	9	14	6	36	8
904	Quinten, Dr. Doris	63	45	22	38	44	36	45	32
905	Hofmaier, Franz	6	6	41	58	2	2	4	1
906	Stöhr, Dr. Michael	31	47	11	24	26	24	29	22
907	Kirner, Emilia	20	5	4	23	8	4	5	8
908	von Birgelen, Klaus	13	17	7	5	8	2	14	9
909	Lechner, Maria	10	21	16	13	18	8	13	18
910	Königbauer, Wolfgang	4	6	2	2	52	21	13	1.305*
911	Müller, Jürgen	5	4	1	1	4	4	12	1
912	Winter, Dr. Maiken	18	20	6	14	21	19	67	22
913	Fortner, Josef	7	7	1	8	1.461*	182	4	34
914	Reiter, Wolfgang	9	6	5	4	9	6	4	8
915	Skoruppa, Dr. Stefan	8	2	138	2.245*	4	3	7	4
916	Edenhofer, Agnes	52	82	78	63	73	78	101	71
917	Hamm, Verena	24	10	10	13	18	14	15	17
918	Mehlo-Plath, Christine	3	10	3	3	73	1.330*	2	9
919	Haefeker, Walter	8	12	4	3	18	16	1.518*	13
920	Schuster, Karin	115	1.175*	-	4	1	-	-	-
921	Jungwirth, Wolfgang	1	2	-	4	2	1	-	-
922	Meißner, Dr. Andreas	13	12	2	6	4	3	6	4
923	Riedelbauch, Sebastian	1.450*	6	-	2	-	1	4	3
924	Huber, Johann	10	13	7	10	21	20	9	70
925	Heim, Adrian	6	6	5	2	1	5	3	-
926	Kuret, Karin	8	4	3	2	3	6	13	3
927	Sauerer, Johann	13	10	2	9	10	7	12	9
928	Geißel, Holger	-	-	749*	-	-	1	1	-
929	Baumann, Dr. Sabine	5	2	2	1	1	2	5	2
930	Bergauer, Felix	8	2	-	2	2	-	-	1
931	Schweisfurth, Karl	44	62	7	12	41	64	25	23
932	Tessun, Manuel	-	5	-	-	2	-	3	1
933	Sturm, Peter	8	7	-	2	8	2	-	57
934	Baier, Andreas	6	-	-	1	3	1	2	1
935	Holdt, Christian	1	1	-	-	1	3	2	-
936	Fuchs, Beate	5	3	1	3	3	-	3	-
937	Limmer, Peter	5	11	1	4	7	4	7	4
938	Antwerpen, Martin	2	6	-	-	4	3	1	13
939	Niegisch, Barbara	5	3	1	1	1	1	2	1
940	Suttner, Bernhard	7	4	2	1	5	5	4	13
941	Böhm, Dr. Gwendolyn	10	8	1	4	6	10	8	1
942	Bichler, Monika	8	10	106	10	10	17	9	11
943	Otten, Reinhard	1	2	3	6	-	2	1	1
944	Arnold, Dr. Josephine	1	-	-	-	1	1	-	1
945	Gölzner, Steffen	10	16	5	11	9	12	11	10
946	Borges, Anke	2	3	6	13	-	1	1	1
947	Winkler, Wilhelm	-	-	-	1	2	-	1	21
948	Fries, Olaf	1	-	-	-	4	4	2	-
949	Dirnaichner, Maria	4	4	1	4	20	18	6	100
950	Beilner, Severin	2	3	2	4	2	-	3	1
951	Haiplik, Reinhard	1	-	36	503	-	2	-	1
952	Massonet, Dr. Stefan	-	4	1	4	3	3	5	2
953	Wolf, Dr. Werner	45	35	2	1	4	4	6	4
954	Kühn, Rudi	10	14	7	19	11	12	24	14
955	Berndl, Andreas	-	-	-	-	34	7	-	36
956	Neuner, Willi	2	5	2	2	-	1	74	2
957	Kahl, Veronika	24	16	9	14	7	9	12	18
958	Beuting, Rolf	4	7	2	-	1	4	22	4
959	Frank, Dr. Elisabeth	5	3	-	4	3	3	2	2
960	Kirsch, Anna-Maria	3	-	-	3	37	92	2	9

*) Erststimmen

Noch: 1. Ergebnisse der Landtagswahl 2023 in Bayern für die einzelnen Bewerber nach Stimmkreisen

Noch: Wahlkreis Oberbayern

Bewerber		Stimmkreis
		131
		Weilheim-Schongau
Nr.	Name	

Ökologisch-Demokratische Partei

901	Ruff, Tobias	677
902	Schmid, Charlotte	148
903	Zierl, Dr. Alexa	28
904	Quinten, Dr. Doris	100
905	Hofmaier, Franz	7
906	Stöhr, Dr. Michael	43
907	Kirner, Emilia	10
908	von Birgelen, Klaus	13
909	Lechner, Maria	24
910	Königbauer, Wolfgang	17
911	Müller, Jürgen	5
912	Winter, Dr. Maiken	552
913	Fortner, Josef	18
914	Reiter, Wolfgang	8
915	Skoruppa, Dr. Stefan	11
916	Edenhofer, Agnes	3.864*
917	Hamm, Verena	37
918	Mehlo-Plath, Christine	5
919	Haefeker, Walter	105
920	Schuster, Karin	3
921	Jungwirth, Wolfgang	2
922	Meißner, Dr. Andreas	14
923	Riedelbauch, Sebastian	3
924	Huber, Johann	27
925	Heim, Adrian	5
926	Kuret, Karin	55
927	Sauerer, Johann	12
928	Geißel, Holger	-
929	Baumann, Dr. Sabine	6
930	Bergauer, Felix	2
931	Schweisfurth, Karl	30
932	Tessun, Manuel	9
933	Sturm, Peter	17
934	Baier, Andreas	5
935	Holdt, Christian	-
936	Fuchs, Beate	3
937	Limmer, Peter	6
938	Antwerpen, Martin	4
939	Niegisch, Barbara	3
940	Suttner, Bernhard	1
941	Böhm, Dr. Gwendolyn	12
942	Bichler, Monika	18
943	Otten, Reinhard	1
944	Arnold, Dr. Josephine	-
945	Gölzner, Steffen	10
946	Borges, Anke	-
947	Winkler, Wilhelm	3
948	Fries, Olaf	6
949	Dirnaichner, Maria	10
950	Beilner, Severin	4
951	Haiplik, Reinhard	1
952	Massonet, Dr. Stefan	1
953	Wolf, Dr. Werner	10
954	Kühn, Rudi	443
955	Berndl, Andreas	-
956	Neuner, Willi	19
957	Kahl, Veronika	19
958	Beuting, Rolf	507
959	Frank, Dr. Elisabeth	4
960	Kirsch, Anna-Maria	5

*) Erststimmen

Noch: 1. Ergebnisse der Landtagswahl 2023 in Bayern für die einzelnen Bewerber nach Stimmkreisen
Noch: Wahlkreis Oberbayern

Bewerber		Pl. Nr. 1)	G 2)	Gesamtstimmen	darunter Zweitstimmen	Stimmkreis					
						101	102	103	104	105	106
Nr.	Name					München-Hadern	München-Bogenhausen	München-Giesing	München-Milbertshofen	München-Moosach	München-Pasing

Ökologisch-Demokratische Partei

961	Mantaoglu, Tarek	59		84	84	4	1	5	3	6	7
Zweitstimmen ohne Kennzeichnung eines besonderen Bewerbers				687	687	20	23	30	18	20	29
Erststimmen insgesamt				43.629	-	1.148	972	1.533	1.008	1.078	1.577
Zweitstimmen insgesamt				39.374	39.374	1.128	904	1.555	1.078	1.100	1.425
Gesamtstimmen insgesamt				83.003	39.374	2.276	1.876	3.088	2.086	2.178	3.002

Partei für Arbeit, Rechtsstaat, Tierschutz, Elitenförderung und basisdemokratische Initiative

1001	Mebes, Anja	1		4.875	4.202	158	121	224	208	164	161
1002	Burneleit, Marie	2		2.153	2.153	102	67	155	122	94	106
1003	Drabinski, Philipp	4		1.529	636	38	21	36	42	25	33
1004	Fiedler, Carina	9		1.361	570	23	16	30	21	19	18
1005	Militzer, Roy	28		644	154	6	490*	9	4	3	4
1006	Wieser, Stefan	7		1.396	547	20	12	20	9	14	32
1007	Meyer, Frederik	33		390	390	19	21	29	18	15	17
1008	Wißmeyer, Sebastian	39		151	151	8	5	9	14	11	4
1009	Gaßner, Johanna	14		1.033	354	12	7	14	10	11	13
1010	Klecker, Hermann	41		127	127	6	1	2	3	1	1
1011	Ponschab, Kilian	24		803	152	1	3	4	7	5	3
1012	Lißmann, Matthias	25		795	56	1	3	2	5	2	2
1013	Burget, Andreas	18		947	316	12	11	11	9	7	17
1014	Bauerfeind, Tobias	10		1.331	589	742*	14	41	41	35	31
1015	Herber, Michael	21		882	195	7	6	7	10	6	6
1016	Kunzelmann, Nasrin	17		961	250	4	4	7	5	5	8
1017	Hertler, Stefan	5		1.525	1.525	80	40	92	46	51	60
1018	Tirone, Giorgio	43		106	106	2	3	9	3	6	5
1019	Bauer, Anna	11		1.190	392	18	11	29	19	14	15
1020	Erdrich, Katharina	8		1.384	397	11	16	987*	21	12	20
1021	Lutzeier, Michael	3		1.885	435	12	8	19	21	14	13
1022	Fießler, Andreas	30		534	534	17	12	26	17	15	28
1023	Käsler, Gabriele	26		786	246	1	7	10	7	8	10
1024	Handfest, Fabian	22		875	165	-	2	4	2	3	11
1025	Unger, Christian	20		908	171	3	4	2	-	3	2
1026	Wieland, Markus	45		63	63	8	4	5	1	2	1
1027	Werner, Sabrina	12		1.148	464	21	12	30	21	684*	24
1028	Weiss, Fabian	29		623	63	-	1	2	4	7	4
1029	Trapp, Samuel	34		332	332	13	16	30	18	13	18
1030	Koller, Regina	6		1.421	595	26	20	26	22	35	826*
1031	Ott, Patrick	19		924	261	5	3	2	3	6	5
1032	Minnich, Benedikt	38		173	173	1	2	3	3	4	6
1033	Eilers-Gurk, Josua	27		657	129	2	1	3	2	1	6
1034	Cornelius, Joshua	40		128	128	7	6	7	12	1	4
1035	Welser, Niklas	15		994	170	9	3	8	5	5	4
1036	Kronbauer, Roland	35		299	299	2	4	5	-	2	2
1037	Vierkant, Götz	32		475	475	11	16	36	17	16	12
1038	Dreyer, Tobias	37		177	177	12	6	8	4	10	8
1039	Weigelt, Daniel	31		527	107	-	-	1	3	1	-
1040	Merkl, Florian	13		1.136	92	-	2	2	2	2	1
1041	Morgott, Daniel	42		112	112	1	2	1	1	1	3
1042	Massih Tehrani, Esmail	36		193	193	6	3	1	8	5	7
1043	Fiddicke, Sebastian	16		970	108	4	-	8	862*	3	5
1044	Sturmes, Jerome	44		86	86	3	4	11	3	5	7
1045	Bürgel, Simon	23		847	280	9	1	12	8	3	5
Zweitstimmen ohne Kennzeichnung eines besonderen Bewerbers				226	226	9	9	18	8	13	6
Erststimmen insgesamt				20.736	-	742	490	987	862	684	826
Zweitstimmen insgesamt				19.346	19.346	710	530	1.010	809	678	748
Gesamtstimmen insgesamt				40.082	19.346	1.452	1.020	1.997	1.671	1.362	1.574

*) Erststimmen

1) Platznummer auf Grund der erhaltenen Gesamtstimmenzahl. - 2) S = im Stimmkreis gewählt; L = auf Wahlkreisliste gewählt.

Noch: 1. Ergebnisse der Landtagswahl 2023 in Bayern für die einzelnen Bewerber nach Stimmkreisen

Noch: Wahlkreis Oberbayern

Bewerber		Stimmkreis							
		107	108	109	110	111	112	113	114
Nr.	Name	München-Ramersdorf	München-Schwabing	München-Mitte	Altötting	Bad Tölz-Wolfratshausen, Garmisch-Partenk.	Berchtesgadener Land	Dachau	Ebersberg

Ökologisch-Demokratische Partei

961	Mantaoglu, Tarek	5	8	1	2	1	-	2	2
Zweitstimmen ohne Kennzeichnung eines besonderen Bewerbers		15	16	15	22	23	27	22	13
Erststimmen insgesamt		1.137	1.072	1.026	1.530	1.498	1.328	1.477	1.177
Zweitstimmen insgesamt		1.186	900	1.064	1.150	1.357	1.147	1.396	1.199
Gesamtstimmen insgesamt		2.323	1.972	2.090	2.680	2.855	2.475	2.873	2.376

Partei für Arbeit, Rechtsstaat, Tierschutz, Elitenförderung und basisdemokratische Initiative

1001	Mebes, Anja	673*	150	250	108	150	98	132	131
1002	Burneleit, Marie	301	110	131	36	59	29	57	62
1003	Drabinski, Philipp	32	24	893*	12	17	5	14	17
1004	Fiedler, Carina	19	19	31	13	13	17	11	21
1005	Militzer, Roy	6	3	4	7	6	2	5	3
1006	Wieser, Stefan	12	11	26	13	18	15	30	25
1007	Meyer, Frederik	16	10	28	8	18	4	13	12
1008	Wißmeyer, Sebastian	8	2	9	4	-	3	2	7
1009	Gaßner, Johanna	7	8	19	25	9	679*	8	9
1010	Klecker, Hermann	4	2	3	2	1	5	4	5
1011	Ponschab, Kilian	-	3	8	1	8	6	3	6
1012	Lißmann, Matthias	2	2	3	1	3	1	-	2
1013	Burget, Andreas	9	6	14	13	16	6	6	631*
1014	Bauerfeind, Tobias	19	21	27	10	18	9	24	21
1015	Herber, Michael	3	6	7	2	1	2	15	11
1016	Kunzelmann, Nasrin	5	4	14	3	8	8	6	10
1017	Hertler, Stefan	48	34	62	41	68	27	55	48
1018	Tirone, Giorgio	6	4	6	1	3	1	2	3
1019	Bauer, Anna	15	18	20	7	15	10	15	13
1020	Erdrich, Katharina	9	15	12	12	14	3	15	18
1021	Lutzeier, Michael	12	12	18	12	29	7	12	9
1022	Fießler, Andreas	22	6	23	17	14	13	24	28
1023	Käsler, Gabriele	5	4	4	8	7	5	11	7
1024	Handfest, Fabian	2	3	9	4	8	3	710*	7
1025	Unger, Christian	1	-	1	4	2	4	-	5
1026	Wieland, Markus	2	2	2	1	1	3	1	-
1027	Werner, Sabrina	18	15	22	8	25	4	11	9
1028	Weiss, Fabian	3	560*	2	1	2	-	7	2
1029	Trapp, Samuel	11	9	15	6	6	4	12	10
1030	Koller, Regina	21	13	27	12	17	17	17	19
1031	Ott, Patrick	7	3	6	5	5	2	5	3
1032	Minnich, Benedikt	1	1	4	1	14	2	3	5
1033	Eilers-Gurk, Josua	2	1	3	7	3	68	2	2
1034	Cornelius, Joshua	1	9	8	1	3	-	4	3
1035	Welser, Niklas	2	2	8	7	7	6	7	11
1036	Kronbauer, Roland	2	2	6	2	7	2	2	1
1037	Vierkant, Götz	17	19	36	8	15	9	15	11
1038	Dreyer, Tobias	5	8	6	3	1	-	3	14
1039	Weigelt, Daniel	-	1	1	1	2	2	-	-
1040	Merkl, Florian	2	3	1	2	1.044*	2	4	3
1041	Morgott, Daniel	2	1	-	2	5	-	5	4
1042	Massih Tehrani, Esmail	5	1	7	3	1	5	2	10
1043	Fiddicke, Sebastian	8	2	4	3	3	2	5	2
1044	Sturmes, Jerome	2	2	3	6	2	2	1	-
1045	Bürgele, Simon	11	3	9	567*	2	24	3	9
Zweitstimmen ohne Kennzeichnung eines besonderen Bewerbers		9	11	5	3	6	3	6	4
Erststimmen insgesamt		673	560	893	567	1.044	679	710	631
Zweitstimmen insgesamt		694	585	904	446	632	440	579	602
Gesamtstimmen insgesamt		1.367	1.145	1.797	1.013	1.676	1.119	1.289	1.233

*) Erststimmen

Noch: 1. Ergebnisse der Landtagswahl 2023 in Bayern für die einzelnen Bewerber nach Stimmkreisen

Noch: Wahlkreis Oberbayern

Bewerber		Stimmkreis							
		115	116	117	118	119	120	121	122
Nr.	Name	Eichstätt	Erding	Freising	Fürstenfeldbruck-Ost	Ingolstadt	Landsberg am Lech, FFB-West	Miesbach	Mühldorf a.Inn

Ökologisch-Demokratische Partei

961	Mantaoglu, Tarek	2	4	5	2	1	2	1	1
Zweitstimmen ohne Kennzeichnung eines besonderen Bewerbers		23	22	29	30	18	19	22	23
Erststimmen insgesamt		1.211	2.011	1.241	1.233	1.199	1.896	834	1.346
Zweitstimmen insgesamt		1.017	1.475	1.396	1.377	867	1.837	867	1.082
Gesamtstimmen insgesamt		2.228	3.486	2.637	2.610	2.066	3.733	1.701	2.428

Partei für Arbeit, Rechtsstaat, Tierschutz, Elitenförderung und basisdemokratische Initiative

1001	Mebes, Anja	70	111	181	183	104	259	78	97
1002	Burneleit, Marie	14	33	72	57	36	82	26	21
1003	Drabinski, Philipp	11	23	23	26	19	41	9	9
1004	Fiedler, Carina	13	791*	38	24	13	26	8	16
1005	Militzer, Roy	-	11	16	10	2	5	2	6
1006	Wieser, Stefan	12	12	23	849*	9	62	8	9
1007	Meyer, Frederik	2	13	14	24	6	24	5	6
1008	Wißmeyer, Sebastian	2	5	7	6	5	2	1	-
1009	Gaßner, Johanna	6	15	13	10	4	20	4	8
1010	Klecker, Hermann	3	9	10	6	2	3	2	1
1011	Ponschab, Kilian	651*	4	1	7	21	10	3	3
1012	Lißmann, Matthias	2	-	2	7	3	5	1	-
1013	Burget, Andreas	6	17	14	16	8	13	6	6
1014	Bauerfeind, Tobias	7	15	26	29	14	31	8	6
1015	Herber, Michael	12	6	18	6	12	12	2	-
1016	Kunzelmann, Nasrin	1	3	2	4	6	8	8	3
1017	Hertler, Stefan	24	63	61	73	30	95	29	27
1018	Tirone, Giorgio	1	4	5	7	3	4	-	4
1019	Bauer, Anna	6	13	14	13	10	16	6	13
1020	Erdrich, Katharina	6	16	23	18	10	27	6	7
1021	Lutzeier, Michael	10	7	16	28	9	1.450*	7	5
1022	Fießler, Andreas	9	14	26	20	17	21	5	8
1023	Käsler, Gabriele	6	17	14	12	12	17	2	6
1024	Handfest, Fabian	4	1	5	14	8	19	2	4
1025	Unger, Christian	1	3	1	2	-	5	6	2
1026	Wieland, Markus	-	1	4	1	2	6	2	1
1027	Werner, Sabrina	7	8	18	29	11	33	3	7
1028	Weiss, Fabian	1	5	3	3	3	2	2	2
1029	Trapp, Samuel	9	9	11	20	6	18	6	1
1030	Koller, Regina	17	22	29	31	15	47	13	11
1031	Ott, Patrick	74	2	3	7	663*	5	5	2
1032	Minnich, Benedikt	-	2	7	4	2	5	54	2
1033	Eilers-Gurk, Josua	1	1	3	4	2	2	2	1
1034	Cornelius, Joshua	1	4	1	7	-	6	2	4
1035	Welser, Niklas	5	7	824*	7	6	10	4	3
1036	Kronbauer, Roland	-	2	7	9	5	175	2	3
1037	Vierkant, Götz	9	16	29	23	6	28	2	10
1038	Dreyer, Tobias	5	5	9	11	3	9	4	2
1039	Weigelt, Daniel	1	8	64	1	2	1	420*	3
1040	Merkl, Florian	-	3	3	2	1	3	34	1
1041	Morgott, Daniel	8	2	2	4	12	2	-	-
1042	Massih Tehrani, Esmail	4	6	4	8	4	7	6	2
1043	Fiddicke, Sebastian	-	4	6	3	3	5	-	3
1044	Sturmes, Jerome	2	5	3	1	2	-	-	1
1045	Bürgele, Simon	16	4	4	9	5	6	2	56
Zweitstimmen ohne Kennzeichnung eines besonderen Bewerbers		7	1	11	9	3	17	10	3
Erststimmen insgesamt		651	791	824	849	663	1.450	420	-
Zweitstimmen insgesamt		395	532	846	795	456	1.194	387	385
Gesamtstimmen insgesamt		1.046	1.323	1.670	1.644	1.119	2.644	807	385

*) Erststimmen

Noch: 1. Ergebnisse der Landtagswahl 2023 in Bayern für die einzelnen Bewerber nach Stimmkreisen

Noch: Wahlkreis Oberbayern

Bewerber		Stimmkreis							
		123	124	125	126	127	128	129	130
Nr.	Name	München-Land-Nord	München-Land-Süd	Neuburg-Schrobenhausen	Pfaffenhofen a.d. Ilm	Rosenheim-Ost	Rosenheim-West	Starnberg	Traunstein

Ökologisch-Demokratische Partei

961	Mantaoglu, Tarek	3	3	1	5	3	2	1	-
Zweitstimmen ohne Kennzeichnung eines besonderen Bewerbers		25	15	5	29	18	26	23	17
Erststimmen insgesamt		1.450	1.175	749	2.245	1.461	1.330	1.518	1.305
Zweitstimmen insgesamt		1.355	1.305	786	1.333	1.216	1.272	1.256	1.205
Gesamtstimmen insgesamt		2.805	2.480	1.535	3.578	2.677	2.602	2.774	2.510

Partei für Arbeit, Rechtsstaat, Tierschutz, Elitenförderung und basisdemokratische Initiative

1001	Mebes, Anja	171	123	71	79	101	114	146	92
1002	Burneleit, Marie	90	48	16	25	38	34	52	28
1003	Drabinski, Philipp	26	15	7	16	23	14	23	15
1004	Fiedler, Carina	25	14	5	16	20	15	20	20
1005	Militzer, Roy	4	6	4	-	5	3	6	5
1006	Wieser, Stefan	24	16	9	10	17	16	26	10
1007	Meyer, Frederik	15	11	4	6	6	4	6	4
1008	Wißmeyer, Sebastian	8	4	1	2	3	9	2	1
1009	Gaßner, Johanna	24	10	5	4	12	15	12	36
1010	Klecker, Hermann	38	2	1	-	3	1	2	-
1011	Ponschab, Kilian	3	2	7	7	4	6	8	2
1012	Lißmann, Matthias	1	2	1	-	-	1	739*	-
1013	Burget, Andreas	21	11	6	3	14	14	6	17
1014	Bauerfeind, Tobias	26	19	9	11	16	21	16	13
1015	Herber, Michael	1	4	19	687*	2	3	1	3
1016	Kunzelmann, Nasrin	4	3	2	1	102	711*	2	6
1017	Hertler, Stefan	57	22	42	37	35	39	43	39
1018	Tirone, Giorgio	3	3	4	-	3	4	-	2
1019	Bauer, Anna	798*	11	7	11	7	16	13	7
1020	Erdrich, Katharina	18	12	8	8	13	14	10	10
1021	Lutzeier, Michael	5	9	4	7	11	12	41	10
1022	Fießler, Andreas	38	18	11	13	18	14	16	9
1023	Käsler, Gabriele	6	12	540*	6	7	9	8	7
1024	Handfest, Fabian	6	7	6	2	2	4	5	11
1025	Unger, Christian	5	1	2	1	737*	90	4	16
1026	Wieland, Markus	3	1	-	2	3	-	1	1
1027	Werner, Sabrina	19	10	13	10	18	22	16	6
1028	Weiss, Fabian	1	2	-	1	-	-	1	1
1029	Trapp, Samuel	9	8	7	4	12	10	8	4
1030	Koller, Regina	28	9	16	13	15	18	14	11
1031	Ott, Patrick	3	3	44	35	3	2	3	4
1032	Minnich, Benedikt	3	3	4	3	8	7	7	3
1033	Eilers-Gurk, Josua	2	1	1	2	-	2	1	528*
1034	Cornelius, Joshua	5	2	1	2	5	9	5	3
1035	Welser, Niklas	10	6	2	7	3	3	5	3
1036	Kronbauer, Roland	7	2	2	2	3	4	9	3
1037	Vierkant, Götz	17	11	6	6	10	15	14	16
1038	Dreyer, Tobias	10	2	4	6	7	1	5	4
1039	Weigelt, Daniel	2	1	2	5	-	1	2	2
1040	Merkl, Florian	2	-	2	-	2	3	3	1
1041	Morgott, Daniel	-	1	10	39	1	1	-	1
1042	Massih Tehrani, Esmail	3	2	1	6	38	25	4	7
1043	Fiddicke, Sebastian	7	3	2	3	4	4	6	-
1044	Sturmes, Jerome	4	6	-	1	1	-	2	2
1045	Bürgel, Simon	7	4	3	4	11	9	7	28
Zweitstimmen ohne Kennzeichnung eines besonderen Bewerbers		8	8	6	6	5	6	7	4
Erststimmen insgesamt		798	-	540	687	737	711	739	528
Zweitstimmen insgesamt		769	470	377	422	611	614	588	467
Gesamtstimmen insgesamt		1.567	470	917	1.109	1.348	1.325	1.327	995

*) Erststimmen

Noch: 1. Ergebnisse der Landtagswahl 2023 in Bayern für die einzelnen Bewerber nach Stimmkreisen Noch: Wahlkreis Oberbayern

Bewerber		Stimmkreis
		131
		Weilheim-Schongau
Nr.	Name	

Ökologisch-Demokratische Partei

961	Mantaoglu, Tarek	1
Zweitstimmen ohne Kennzeichnung eines besonderen Bewerbers		50
Erststimmen insgesamt		3.864
Zweitstimmen insgesamt		3.139
Gesamtstimmen insgesamt		7.003

Partei für Arbeit, Rechtsstaat, Tierschutz, Elitenförderung und basisdemokratische Initiative

1001	Mebes, Anja	167
1002	Burneleit, Marie	50
1003	Drabinski, Philipp	20
1004	Fiedler, Carina	26
1005	Militzer, Roy	7
1006	Wieser, Stefan	27
1007	Meyer, Frederik	12
1008	Wißmeyer, Sebastian	7
1009	Gaßner, Johanna	4
1010	Kleckler, Hermann	4
1011	Ponschab, Kilian	6
1012	Lißmann, Matthias	2
1013	Burget, Andreas	1
1014	Bauerfeind, Tobias	11
1015	Herber, Michael	5
1016	Kunzelmann, Nasrin	4
1017	Hertler, Stefan	57
1018	Tirone, Giorgio	5
1019	Bauer, Anna	10
1020	Erdrich, Katharina	13
1021	Lutzeier, Michael	56
1022	Fießler, Andreas	15
1023	Käsler, Gabriele	11
1024	Handfest, Fabian	7
1025	Unger, Christian	1
1026	Wieland, Markus	2
1027	Werner, Sabrina	14
1028	Weiss, Fabian	1
1029	Trapp, Samuel	9
1030	Koller, Regina	14
1031	Ott, Patrick	6
1032	Minnich, Benedikt	9
1033	Eilers-Gurk, Josua	1
1034	Cornelius, Joshua	5
1035	Welser, Niklas	5
1036	Kronbauer, Roland	25
1037	Vierkant, Götz	19
1038	Dreyer, Tobias	2
1039	Weigelt, Daniel	-
1040	Merkl, Florian	6
1041	Morgott, Daniel	1
1042	Massih Tehrani, Esmail	2
1043	Fiddicke, Sebastian	6
1044	Sturmes, Jerome	5
1045	Bürgel, Simon	6
Zweitstimmen ohne Kennzeichnung eines besonderen Bewerbers		5
Erststimmen insgesamt		-
Zweitstimmen insgesamt		671
Gesamtstimmen insgesamt		671

*) Erststimmen

Noch: 1. Ergebnisse der Landtagswahl 2023 in Bayern für die einzelnen Bewerber nach Stimmkreisen

Noch: Wahlkreis Oberbayern

Bewerber		Pl. Nr. 1)	G 2)	Gesamtstimmen	darunter Zweitstimmen	Stimmkreis						
						101	102	103	104	105	106	
Nr.	Name					München-Hadern	München-Bogenhausen	München-Giesing	München-Milbertshofen	München-Moosach	München-Pasing	
1101	Wittmann, Dr. Susanne	1		8.415	7.437	249	223	340	319	288	978*	
1102	Kreidemeier, Thomas	5		1.467	671	21	17	26	796*	20	150	
1103	Povolny, Andrea	4		1.782	803	19	8	25	16	29	37	
1104	Schulze-Hädrich, Gregor	7		1.422	311	15	7	8	11	10	25	
1105	Kreidemeier, Christina	2		4.855	3.922	125	112	141	145	116	241	
1106	Schwolow, Stephan	18		900	98	3	2	6	5	1	9	
1107	Müller, Dr. Andrea	12		1.122	338	784*	8	14	10	14	18	
1108	Steyrer, Peter	11	X	1.176	163	2	2	8	3	1	3	
1109	Eder-John, Nathalie	8		1.297	111	5	2	5	1	3	9	
1110	Krämer, Ralf	23		538	127	7	5	3	3	8	9	
1111	Weiser, Stephanie	13		1.022	169	7	3	853*	6	4	13	
1112	Holzer, Michael	20		756	73	1	1	1	7	1	1	
1113	Wandinger-Nolen, Anita	22		580	106	5	5	4	3	4	2	
1114	Zeidler, Andreas	17		912	169	7	4	10	5	8	11	
1115	Reithmayer, Elisabeth	9		1.294	329	12	11	10	5	5	16	
1116	Fink, Claus-Jürgen	10	X	1.176	228	5	4	7	4	3	3	
1117	Sellner, Anita	21		668	105	2	1	2	1	1	1	
1118	Höpner, Dirk	36	X	87	87	3	7	2	3	7	4	
1119	Lachner, Dr. Gabriele	6		1.463	441	20	10	22	13	15	16	
1120	Reithmayer, Manfred	15		1.011	253	3	6	6	2	2	4	
1121	Heinrichs, Sandra	14		1.018	78	2	2	3	1	4	4	
1122	Gasser, Dr. Peter	27		304	304	11	4	8	6	6	11	
1123	Ackermann, Ursula	35		92	92	-	3	5	1	3	4	
1124	Lachner, Karl	37	X	87	87	5	3	6	2	1	2	
1125	Löbrich-Mannhart, Reinhild	16		915	388	14	527*	18	15	13	16	
1126	Buchfellner, Ursula	32		157	157	6	1	9	5	7	11	
1127	Haube, Katrin	29		182	182	4	5	9	8	4	5	
1128	Schramm, Dr. Brigitte	28		277	277	11	14	9	7	9	29	
1129	Gruber, Eva	26		352	352	14	7	19	9	16	16	
1130	Mändlen, Myriam	31		171	171	13	4	9	7	-	6	
1131	Berndt, Astrid	40		53	53	5	1	4	-	1	2	
1132	Hantke, Corinna	38		82	82	4	-	5	5	2	10	
1133	Riedl, Ronja	34		119	119	10	2	7	4	1	4	
1134	Schwolow, Gabriele	3		2.271	2.271	68	49	76	75	52	103	
1135	Wirth, Monika	24		407	407	8	4	6	6	5	9	
1136	Schmäling, Kerstin	30		180	180	1	3	6	1	2	6	
1137	Nedelea, Carmen	39		61	61	6	-	4	-	6	3	
1138	Reichenauer, Karin	33		156	156	1	1	1	1	1	2	
1139	Eckert, Claudia	25		396	396	4	5	4	-	6	4	
1140	Krämer, Michael	19		862	205	5	6	11	12	657*	5	
Zweitstimmen ohne Kennzeichnung eines besonderen Bewerbers					260	260	7	10	6	11	5	12
Erststimmen insgesamt					18.126	-	784	527	853	796	657	978
Zweitstimmen insgesamt					22.219	22.219	710	562	865	738	684	836
Gesamtstimmen insgesamt					40.345	22.219	1.494	1.089	1.718	1.534	1.341	1.814

*) Erststimmen

1) Platznummer auf Grund der erhaltenen Gesamtstimmzahl. - 2) S = im Stimmkreis gewählt; L = auf Wahlkreisliste gewählt.

X = Wegen gleicher Gesamtstimmzahl mehrerer Bewerber musste die Rangziffer mittels Losentscheid ermittelt werden.

Noch: 1. Ergebnisse der Landtagswahl 2023 in Bayern für die einzelnen Bewerber nach Stimmkreisen

Noch: Wahlkreis Oberbayern

Bewerber		Stimmkreis							
		107	108	109	110	111	112	113	114
Nr.	Name	München-Ramersdorf	München-Schwabing	München-Mitte	Altötting	Bad Tölz-Wolfratshausen, Garmisch-Partenk.	Berchtesgadener Land	Dachau	Ebersberg

PARTEI MENSCH UMWELT TIERSCHUTZ

1101	Wittmann, Dr. Susanne	241	175	208	158	279	195	270	273
1102	Kreidemeier, Thomas	24	14	16	13	15	12	20	21
1103	Povolny, Andrea	19	8	13	29	14	35	20	26
1104	Schulze-Hädrich, Gregor	7	5	4	5	23	6	12	7
1105	Kreidemeier, Christina	128	76	82	83	130	99	179	129
1106	Schwolow, Stephan	7	-	6	4	2	4	4	802*
1107	Müller, Dr. Andrea	10	8	8	9	9	5	19	12
1108	Steyrer, Peter	5	1	1	6	1	3	10	20
1109	Eder-John, Nathalie	5	2	4	4	3	4	2	3
1110	Krämer, Ralf	5	411*	-	4	5	4	1	8
1111	Weiser, Stephanie	9	2	7	4	7	6	5	4
1112	Holzer, Michael	683*	2	-	1	4	3	1	-
1113	Wandinger-Nolen, Anita	3	2	474*	-	7	-	3	3
1114	Zeidler, Andreas	4	4	8	2	6	-	743*	6
1115	Reithmayer, Elisabeth	13	7	6	9	9	10	15	21
1116	Fink, Claus-Jürgen	4	2	5	1	6	5	17	9
1117	Sellner, Anita	2	1	2	563*	2	7	2	2
1118	Höpner, Dirk	4	3	1	1	3	1	3	2
1119	Lachner, Dr. Gabriele	22	12	18	6	15	11	15	18
1120	Reithmayer, Manfred	4	4	5	3	4	14	7	7
1121	Heinrichs, Sandra	2	2	2	1	-	3	4	1
1122	Gasser, Dr. Peter	5	7	9	6	11	5	4	13
1123	Ackermann, Ursula	4	-	1	3	2	-	1	5
1124	Lachner, Karl	4	-	2	3	-	-	5	5
1125	Löbrich-Mannhart, Reinhild	9	4	11	10	7	7	12	12
1126	Buchfellner, Ursula	4	5	4	1	5	3	4	6
1127	Haube, Katrin	6	6	6	4	8	4	3	6
1128	Schramm, Dr. Brigitte	13	4	7	8	1	3	8	9
1129	Gruber, Eva	10	7	5	5	10	3	15	17
1130	Mändlen, Myriam	5	6	7	4	4	3	4	4
1131	Berndt, Astrid	4	-	1	1	1	2	-	2
1132	Hantke, Corinna	2	-	1	2	-	1	4	3
1133	Riedl, Ronja	4	1	2	2	4	2	7	2
1134	Schwolow, Gabriele	61	38	26	45	75	38	67	158
1135	Wirth, Monika	5	5	5	7	10	6	27	12
1136	Schmäling, Kerstin	6	2	2	1	3	2	3	6
1137	Nedelea, Carmen	-	2	2	3	-	1	5	1
1138	Reichenauer, Karin	3	-	1	8	2	1	1	-
1139	Eckert, Claudia	2	1	2	14	3	66	8	4
1140	Krämer, Michael	5	14	2	5	5	1	11	4
Zweitstimmen ohne Kennzeichnung eines besonderen Bewerbers		11	10	5	3	8	3	8	14
Erststimmen insgesamt		683	411	474	563	-	-	743	802
Zweitstimmen insgesamt		681	442	497	478	703	578	806	855
Gesamtstimmen insgesamt		1.364	853	971	1.041	703	578	1.549	1.657

*) Erststimmen

Noch: 1. Ergebnisse der Landtagswahl 2023 in Bayern für die einzelnen Bewerber nach Stimmkreisen

Noch: Wahlkreis Oberbayern

Bewerber		Stimmkreis							
		115	116	117	118	119	120	121	122
Nr.	Name	Eichstätt	Erding	Freising	Fürstenfeldbruck-Ost	Ingolstadt	Landsberg am Lech, FFB-West	Miesbach	Mühldorf a.Inn

PARTEI MENSCH UMWELT TIERSCHUTZ

1101	Wittmann, Dr. Susanne	187	252	322	264	130	376	163	173
1102	Kreidemeier, Thomas	10	13	27	25	8	27	10	5
1103	Povolny, Andrea	12	27	31	18	7	29	37	19
1104	Schulze-Hädrich, Gregor	4	6	14	17	4	24	5	4
1105	Kreidemeier, Christina	109	114	183	162	81	210	106	83
1106	Schwolow, Stephan	2	1	4	4	1	5	1	1
1107	Müller, Dr. Andrea	5	8	21	12	9	20	5	7
1108	Steyrer, Peter	4	7	14	2	1	5	7	5
1109	Eder-John, Nathalie	4	3	5	4	5	1.186*	2	2
1110	Krämer, Ralf	1	4	8	4	1	1	2	3
1111	Weiser, Stephanie	2	3	10	5	4	9	6	4
1112	Holzer, Michael	2	4	6	4	1	11	3	-
1113	Wandinger-Nolen, Anita	-	1	8	5	4	1	1	2
1114	Zeidler, Andreas	5	8	8	16	3	8	2	4
1115	Reithmayer, Elisabeth	6	18	10	18	10	7	6	6
1116	Fink, Claus-Jürgen	5	4	12	948*	3	10	3	2
1117	Sellner, Anita	4	4	2	4	-	3	1	39
1118	Höpner, Dirk	-	1	6	4	1	2	1	4
1119	Lachner, Dr. Gabriele	16	15	15	21	9	31	7	6
1120	Reithmayer, Manfred	4	6	10	8	1	6	3	6
1121	Heinrichs, Sandra	2	10	940*	1	2	5	1	4
1122	Gasser, Dr. Peter	4	6	4	13	2	31	3	4
1123	Ackermann, Ursula	1	2	8	8	4	4	3	3
1124	Lachner, Karl	1	2	3	3	3	6	1	1
1125	Löbrich-Mannhart, Reinhild	10	18	22	22	11	20	7	7
1126	Buchfellner, Ursula	4	7	8	7	5	11	2	2
1127	Haube, Katrin	3	3	8	5	3	11	3	2
1128	Schramm, Dr. Brigitte	5	9	12	13	7	16	4	2
1129	Gruber, Eva	12	7	17	14	5	22	4	8
1130	Mändlen, Myriam	5	4	4	4	9	11	2	2
1131	Berndt, Astrid	1	2	4	2	-	3	2	1
1132	Hantke, Corinna	1	-	3	5	2	7	-	3
1133	Riedl, Ronja	4	4	6	3	3	3	2	2
1134	Schwolow, Gabriele	60	91	112	101	37	112	50	70
1135	Wirth, Monika	10	3	12	104	11	35	7	10
1136	Schmäling, Kerstin	5	6	10	6	1	8	1	4
1137	Nedelea, Carmen	-	2	2	2	1	3	1	1
1138	Reichenauer, Karin	2	1	2	-	-	7	-	5
1139	Eckert, Claudia	7	8	9	8	5	9	5	6
1140	Krämer, Michael	3	11	7	5	2	14	1	3
Zweitstimmen ohne Kennzeichnung eines besonderen Bewerbers		4	4	17	12	7	12	5	8
Erststimmen insgesamt		-	-	940	948	-	1.186	-	-
Zweitstimmen insgesamt		526	699	986	935	403	1.135	475	523
Gesamtstimmen insgesamt		526	699	1.926	1.883	403	2.321	475	523

*) Erststimmen

Noch: 1. Ergebnisse der Landtagswahl 2023 in Bayern für die einzelnen Bewerber nach Stimmkreisen

Noch: Wahlkreis Oberbayern

Bewerber		Stimmkreis							
		123	124	125	126	127	128	129	130
Nr.	Name	München-Land-Nord	München-Land-Süd	Neuburg-Schrobenhausen	Pfaffenhofen a.d. Ilm	Rosenheim-Ost	Rosenheim-West	Starnberg	Traunstein

PARTEI MENSCH UMWELT TIERSCHUTZ

1101	Wittmann, Dr. Susanne	318	321	137	162	265	251	316	257
1102	Kreidemeier, Thomas	29	31	6	10	18	19	28	15
1103	Povolny, Andrea	21	23	17	11	979*	161	24	39
1104	Schulze-Hädrich, Gregor	13	9	4	4	11	8	31	8
1105	Kreidemeier, Christina	181	158	80	93	154	140	933*	100
1106	Schwolow, Stephan	5	8	3	1	3	3	1	1
1107	Müller, Dr. Andrea	11	17	10	4	19	11	22	2
1108	Steyrer, Peter	5	3	2	5	31	1.013*	-	2
1109	Eder-John, Nathalie	5	5	-	1	4	2	2	3
1110	Krämer, Ralf	8	6	1	5	3	5	5	2
1111	Weiser, Stephanie	7	3	6	7	3	6	6	5
1112	Holzer, Michael	6	2	2	-	3	1	1	1
1113	Wandinger-Nolen, Anita	6	5	1	3	6	6	4	3
1114	Zeidler, Andreas	12	5	-	2	6	5	2	5
1115	Reithmayer, Elisabeth	965*	20	7	6	10	13	13	22
1116	Fink, Claus-Jürgen	5	4	34	34	8	6	3	9
1117	Sellner, Anita	4	-	3	3	3	1	3	3
1118	Höpner, Dirk	9	4	1	-	3	3	3	-
1119	Lachner, Dr. Gabriele	15	1.022*	4	11	22	13	16	10
1120	Reithmayer, Manfred	91	6	7	5	12	8	5	758*
1121	Heinrichs, Sandra	4	3	2	4	1	3	1	-
1122	Gasser, Dr. Peter	4	5	3	1	7	6	77	8
1123	Ackermann, Ursula	3	5	2	3	7	1	3	1
1124	Lachner, Karl	8	7	1	-	3	3	3	1
1125	Löbrich-Mannhart, Reinhild	20	16	6	11	9	9	12	14
1126	Buchfellner, Ursula	4	10	3	6	3	3	2	6
1127	Haube, Katrin	5	14	-	6	8	6	9	3
1128	Schramm, Dr. Brigitte	16	6	2	6	7	9	10	8
1129	Gruber, Eva	16	5	7	9	16	10	18	12
1130	Mändlen, Myriam	7	8	2	3	5	6	10	5
1131	Berndt, Astrid	1	3	1	3	-	-	1	1
1132	Hantke, Corinna	3	3	2	2	2	-	1	5
1133	Riedl, Ronja	8	7	3	2	4	4	4	2
1134	Schwolow, Gabriele	108	79	57	45	88	75	86	69
1135	Wirth, Monika	4	13	8	4	9	11	13	12
1136	Schmäling, Kerstin	1	2	2	5	21	42	4	5
1137	Nedelea, Carmen	3	1	-	2	1	1	1	-
1138	Reichenauer, Karin	3	3	3	-	49	19	-	38
1139	Eckert, Claudia	11	9	4	8	21	14	7	130
1140	Krämer, Michael	10	10	3	4	8	19	5	5
Zweitstimmen ohne Kennzeichnung eines besonderen Bewerbers		15	13	5	4	8	7	11	6
Erststimmen insgesamt		965	1.022	-	-	979	1.013	933	758
Zweitstimmen insgesamt		1.005	852	441	495	861	910	763	818
Gesamtstimmen insgesamt		1.970	1.874	441	495	1.840	1.923	1.696	1.576

*) Erststimmen

Noch: 1. Ergebnisse der Landtagswahl 2023 in Bayern für die einzelnen Bewerber nach Stimmkreisen Noch: Wahlkreis Oberbayern

Bewerber		Stimmkreis
		131
		Weilheim- Schongau
Nr.	Name	

PARTEI MENSCH UMWELT TIERSCHUTZ

1101	Wittmann, Dr. Susanne	325
1102	Kreidemeier, Thomas	21
1103	Povolny, Andrea	29
1104	Schulze-Hädrich, Gregor	1.111*
1105	Kreidemeier, Christina	182
1106	Schwolow, Stephan	1
1107	Müller, Dr. Andrea	11
1108	Steyrer, Peter	4
1109	Eder-John, Nathalie	12
1110	Krämer, Ralf	6
1111	Weiser, Stephanie	6
1112	Holzer, Michael	3
1113	Wandinger-Nolen, Anita	9
1114	Zeidler, Andreas	3
1115	Reithmayer, Elisabeth	8
1116	Fink, Claus-Jürgen	11
1117	Sellner, Anita	2
1118	Höpner, Dirk	1
1119	Lachner, Dr. Gabriele	17
1120	Reithmayer, Manfred	4
1121	Heinrichs, Sandra	4
1122	Gasser, Dr. Peter	20
1123	Ackermann, Ursula	2
1124	Lachner, Karl	3
1125	Löbrich-Mannhart, Reinhild	26
1126	Buchfellner, Ursula	3
1127	Haube, Katrin	15
1128	Schramm, Dr. Brigitte	13
1129	Gruber, Eva	17
1130	Mändlen, Myriam	8
1131	Berndt, Astrid	4
1132	Hantke, Corinna	4
1133	Riedl, Ronja	6
1134	Schwolow, Gabriele	100
1135	Wirth, Monika	26
1136	Schmäling, Kerstin	13
1137	Nedelea, Carmen	7
1138	Reichenauer, Karin	1
1139	Eckert, Claudia	12
1140	Krämer, Michael	9
Zweitstimmen ohne Kennzeichnung eines besonderen Bewerbers		9
Erststimmen insgesamt		1.111
Zweitstimmen insgesamt		957
Gesamtstimmen insgesamt		2.068

*) Erststimmen

Noch: 1. Ergebnisse der Landtagswahl 2023 in Bayern für die einzelnen Bewerber nach Stimmkreisen
Noch: Wahlkreis Oberbayern

Bewerber		Pl. Nr. 1)	G 2)	Gesamtstimmen	darunter Zweitstimmen	Stimmkreis					
						101	102	103	104	105	106
Nr.	Name					München-Hadern	München-Bogenhausen	München-Giesing	München-Milbertshofen	München-Moosach	München-Pasing

V-Partei³ - Partei für Veränderung, Vegetarier und Veganer

1201	Wiedorn, Cornelia	1		1.188	976	35	26	29	41	21	51
1202	Selbmann, Angelika	14		267	162	9	6	6	5	5	11
1203	Klopstock, Simon	6		353	227	16	8	11	13	6	5
1204	Zacherl, Korbinian	24		184	79	3	105*	2	2	3	4
1205	Heyer, Claudia	31		92	92	3	5	8	3	-	3
1206	Simon, Anna	16	X	255	105	6	1	150*	2	2	4
1207	Lippa, Dr. Magdalena	2		654	377	10	14	21	19	15	12
1208	Vogt, Julia	7		348	163	2	5	7	5	10	8
1209	Wallner, Florian	32		87	87	5	1	1	2	1	3
1210	Bierwirth, Janina	13		277	111	2	2	1	2	2	-
1211	Schmauß, Maximilian	15	X	255	55	3	-	2	1	-	-
1212	Grötsch, Lukas	26		167	52	-	-	2	2	4	5
1213	Matzke, Harald	11		293	170	7	6	5	9	5	5
1214	Briem, Christiane	19		217	52	1	3	2	1	3	2
1215	Naumann, Andreas	30		114	114	8	1	4	10	5	4
1216	Böhling, Luis	10		306	40	-	-	1	1	1	-
1217	Albrecht, Michael	28		139	139	3	5	3	2	1	5
1218	Ipek, Sabine	4		383	174	6	7	4	4	3	8
1219	Zacherl, Sonja	17		233	111	3	4	2	3	1	5
1220	Misiewicz, Beata	18		226	34	3	-	1	3	1	2
1221	Koch, Felicitas	20		213	129	4	5	6	7	84*	4
1222	Wiedorn, Tobias	25		178	56	3	1	2	1	1	122*
1223	Döring, Marco	8		323	111	4	1	8	6	3	-
1224	Wieden, Benedikt	21		211	51	3	-	3	3	-	-
1225	Angermaier, Ronja	9		311	64	1	1	4	1	3	-
1226	Bergmeier, Andreas	33		48	48	1	1	-	-	1	-
1227	Chesiak-Albrecht, Hermann	34		45	45	2	2	3	1	4	3
1228	Neukirchen, Sarah	22		208	69	1	1	3	1	4	2
1229	Mohrich, Benjamin	29		130	29	1	1	1	3	-	3
1230	Varisco-Zinz, Filomela	27		162	32	-	-	1	-	-	1
1231	Braun, Daniel	23		203	40	2	3	-	2	1	-
1232	Kubitzka, Annika	3		387	75	2	2	4	-	2	3
1233	Hauschild, Brigitte	5		378	211	7	3	1	5	4	6
1234	Förth, Tobias	12		279	130	2	-	2	2	1	3
Zweitstimmen ohne Kennzeichnung eines besonderen Bewerbers				68	68	2	2	4	1	-	2
Erststimmen insgesamt				4.704	-	-	105	150	-	84	122
Zweitstimmen insgesamt				4.478	4.478	160	117	154	163	113	164
Gesamtstimmen insgesamt				9.182	4.478	160	222	304	163	197	286

Partei der Humanisten

1301	Theimer, Conny	1		2.822	2.399	86	80	116	139	72	97
1302	Hannig, Jörg	3		779	466	22	9	20	22	6	20
1303	Schaper, Franz	2		786	786	31	10	43	33	25	41
1304	Körbächer, Max	7		513	317	18	196*	15	10	7	18
1305	Landgraf, Michael	8		419	184	235*	6	10	11	11	6
1306	Wagner, Franz	10		156	156	7	10	2	8	5	9
1307	Sonnenburg, Luca	5		544	544	25	21	25	20	18	21
1308	Grupa, Leo	9		374	374	14	15	13	15	17	12
1309	Fromme, Dr. Tobias	6		521	521	23	19	22	19	20	18
1310	Meindl, Benjamin	4		750	461	20	31	25	27	21	22
Zweitstimmen ohne Kennzeichnung eines besonderen Bewerbers				110	110	5	4	4	5	6	7
Erststimmen insgesamt				1.456	-	235	196	-	-	-	-
Zweitstimmen insgesamt				6.318	6.318	251	205	295	309	208	271
Gesamtstimmen insgesamt				7.774	6.318	486	401	295	309	208	271

*) Erststimmen

1) Platznummer auf Grund der erhaltenen Gesamtstimmzahl. - 2) S = im Stimmkreis gewählt; L = auf Wahlkreisliste gewählt.
 X = Wegen gleicher Gesamtstimmzahl mehrerer Bewerber musste die Rangziffer mittels Losentscheid ermittelt werden.

Noch: 1. Ergebnisse der Landtagswahl 2023 in Bayern für die einzelnen Bewerber nach Stimmkreisen

Noch: Wahlkreis Oberbayern

Bewerber		Stimmkreis							
		107	108	109	110	111	112	113	114
Nr.	Name	München-Ramersdorf	München-Schwabing	München-Mitte	Altötting	Bad Tölz-Wolfratshausen, Garmisch-Partenk.	Berchtesgadener Land	Dachau	Ebersberg

V-Partei³ - Partei für Veränderung, Vegetarier und Veganer

1201	Wiedorn, Cornelia	28	31	28	25	39	23	31	31
1202	Selbmann, Angelika	7	4	105*	2	6	1	1	4
1203	Klopstock, Simon	126*	7	5	5	4	6	4	7
1204	Zacherl, Korbinian	3	3	2	-	3	1	1	3
1205	Heyer, Claudia	6	4	4	1	2	-	1	2
1206	Simon, Anna	5	2	6	1	4	3	2	2
1207	Lippa, Dr. Magdalena	5	18	14	14	13	6	10	11
1208	Vogt, Julia	6	6	6	5	8	3	6	4
1209	Wallner, Florian	1	-	3	4	2	2	2	2
1210	Bierwirth, Janina	3	4	2	6	4	9	2	8
1211	Schmauß, Maximilian	-	1	-	1	1	3	2	-
1212	Grötsch, Lukas	-	1	2	2	3	3	-	3
1213	Matzke, Harald	8	5	3	6	3	4	10	123*
1214	Briem, Christiane	4	2	3	-	2	-	2	2
1215	Naumann, Andreas	5	5	1	2	4	-	4	3
1216	Böhling, Luis	1	1	-	1	-	-	-	1
1217	Albrecht, Michael	8	1	4	2	3	3	7	3
1218	Ipek, Sabine	4	1	6	5	7	2	5	6
1219	Zacherl, Sonja	-	1	2	2	4	2	122*	3
1220	Misiewicz, Beata	2	-	-	2	-	-	1	3
1221	Koch, Felicitas	4	3	5	3	6	1	7	6
1222	Wiedorn, Tobias	1	2	-	2	1	-	-	1
1223	Döring, Marco	3	3	8	1	6	-	2	4
1224	Wieden, Benedikt	4	-	-	4	-	7	1	-
1225	Angermaier, Ronja	-	-	2	-	-	4	5	3
1226	Bergmeier, Andreas	2	-	-	1	1	2	1	1
1227	Chesiak-Albrecht, Hermann	3	-	-	4	1	1	-	-
1228	Neukirchen, Sarah	6	2	2	2	3	-	3	1
1229	Mohrich, Benjamin	1	101*	3	-	-	-	1	-
1230	Varisco-Zinz, Filomela	-	1	-	1	1	-	1	2
1231	Braun, Daniel	2	1	-	-	3	-	1	-
1232	Kubitza, Annika	2	1	1	2	312*	4	2	-
1233	Hauschild, Brigitte	1	3	5	167*	8	16	6	3
1234	Förth, Tobias	3	3	1	2	5	3	3	3
Zweitstimmen ohne Kennzeichnung eines besonderen Bewerbers		3	1	5	-	5	2	5	2
Erststimmen insgesamt		126	101	105	167	312	-	122	123
Zweitstimmen insgesamt		131	117	123	108	152	111	129	124
Gesamtstimmen insgesamt		257	218	228	275	464	111	251	247

Partei der Humanisten

1301	Theimer, Conny	101	99	94	38	71	48	87	73
1302	Hannig, Jörg	15	25	20	7	5	5	13	9
1303	Schaper, Franz	22	24	19	8	17	13	26	23
1304	Körbächer, Max	28	10	7	5	11	5	13	10
1305	Landgraf, Michael	12	7	6	5	2	2	7	7
1306	Wagner, Franz	8	6	4	2	7	2	6	4
1307	Sonnenburg, Luca	22	17	12	7	14	3	10	26
1308	Grupa, Leo	20	5	5	10	4	1	12	15
1309	Fromme, Dr. Tobias	27	17	17	3	9	9	17	17
1310	Meindl, Benjamin	289*	17	9	11	12	11	20	12
Zweitstimmen ohne Kennzeichnung eines besonderen Bewerbers		2	5	3	-	8	3	3	4
Erststimmen insgesamt		289	-	-	-	-	-	-	-
Zweitstimmen insgesamt		257	232	196	96	160	102	214	200
Gesamtstimmen insgesamt		546	232	196	96	160	102	214	200

*) Erststimmen

Noch: 1. Ergebnisse der Landtagswahl 2023 in Bayern für die einzelnen Bewerber nach Stimmkreisen
Noch: Wahlkreis Oberbayern

Bewerber		Stimmkreis							
		115	116	117	118	119	120	121	122
Nr.	Name	Eichstätt	Erding	Freising	Fürsten- feld- bruck- Ost	Ingol- stadt	Landsberg am Lech, FFB-West	Miesbach	Mühldorf a.Inn

V-Partei³ - Partei für Veränderung, Vegetarier und Veganer

1201	Wiedorn, Cornelia	26	35	40	212*	22	63	23	32
1202	Selbmann, Angelika	4	4	6	36	2	4	3	3
1203	Klopstock, Simon	6	8	5	11	4	5	4	6
1204	Zacherl, Korbinian	1	3	3	2	1	9	5	2
1205	Heyer, Claudia	-	1	2	4	-	1	6	4
1206	Simon, Anna	1	3	7	1	2	6	-	3
1207	Lippa, Dr. Magdalena	13	16	277*	14	11	11	5	10
1208	Vogt, Julia	4	4	7	8	2	9	3	5
1209	Wallner, Florian	-	2	35	5	-	2	4	1
1210	Bierwirth, Janina	-	4	3	4	2	4	2	1
1211	Schmauß, Maximilian	200*	-	1	-	9	-	1	1
1212	Grötsch, Lukas	-	2	5	1	-	1	2	-
1213	Matzke, Harald	3	2	11	3	4	4	5	3
1214	Briem, Christiane	2	1	2	5	165*	2	1	1
1215	Naumann, Andreas	10	4	4	4	4	1	3	3
1216	Böhling, Luis	-	16	-	-	-	2	-	266*
1217	Albrecht, Michael	8	9	6	12	4	3	7	4
1218	Ipek, Sabine	2	7	10	14	4	9	6	4
1219	Zacherl, Sonja	1	7	2	26	2	6	1	3
1220	Misiewicz, Beata	1	-	1	-	-	192*	-	1
1221	Koch, Felicitas	6	4	7	7	5	5	4	2
1222	Wiedorn, Tobias	1	-	1	20	-	5	1	2
1223	Döring, Marco	3	2	4	7	3	9	4	6
1224	Wieden, Benedikt	1	-	3	1	1	4	1	1
1225	Angermaier, Ronja	-	247*	4	4	2	4	-	11
1226	Bergmeier, Andreas	1	11	4	3	1	2	1	1
1227	Chesiak-Albrecht, Hermann	2	-	1	2	1	1	2	-
1228	Neukirchen, Sarah	-	4	2	2	4	5	2	2
1229	Mohrich, Benjamin	1	-	1	1	-	-	-	-
1230	Varisco-Zinz, Filomela	7	2	1	1	6	-	-	2
1231	Braun, Daniel	1	2	1	1	-	1	163*	1
1232	Kubitzka, Annika	2	2	5	2	-	1	2	1
1233	Hauschild, Brigitte	7	5	8	7	5	6	9	14
1234	Förth, Tobias	4	1	3	3	1	29	3	1
Zweitstimmen ohne Kennzeichnung eines besonderen Bewerbers		2	2	5	2	2	5	2	1
Erststimmen insgesamt		200	247	277	212	165	192	163	266
Zweitstimmen insgesamt		120	163	200	213	104	219	112	132
Gesamtstimmen insgesamt		320	410	477	425	269	411	275	398

Partei der Humanisten

1301	Theimer, Conny	69	89	423*	112	75	101	34	54
1302	Hannig, Jörg	8	8	80	313*	16	28	10	7
1303	Schaper, Franz	12	18	70	63	15	62	18	14
1304	Körbächer, Max	10	10	9	22	7	11	9	3
1305	Landgraf, Michael	2	13	13	6	3	7	3	3
1306	Wagner, Franz	2	3	12	3	-	5	3	2
1307	Sonnenburg, Luca	9	11	31	37	13	19	14	14
1308	Grupa, Leo	9	6	48	18	15	9	6	7
1309	Fromme, Dr. Tobias	9	16	59	23	9	19	3	7
1310	Meindl, Benjamin	6	10	26	16	12	17	9	14
Zweitstimmen ohne Kennzeichnung eines besonderen Bewerbers		3	2	1	8	3	8	1	1
Erststimmen insgesamt		-	-	423	313	-	-	-	-
Zweitstimmen insgesamt		139	186	349	308	168	286	110	126
Gesamtstimmen insgesamt		139	186	772	621	168	286	110	126

*) Erststimmen

Noch: 1. Ergebnisse der Landtagswahl 2023 in Bayern für die einzelnen Bewerber nach Stimmkreisen

Noch: Wahlkreis Oberbayern

Bewerber		Stimmkreis							
		123	124	125	126	127	128	129	130
Nr.	Name	München-Land-Nord	München-Land-Süd	Neuburg-Schrobenhausen	Pfaffenhofen a.d. Ilm	Rosenheim-Ost	Rosenheim-West	Starnberg	Traunstein

V-Partei³ - Partei für Veränderung, Vegetarier und Veganer

1201	Wiedorn, Cornelia	33	30	23	26	42	21	44	36
1202	Selbmann, Angelika	4	1	5	5	2	5	2	4
1203	Klopstock, Simon	10	17	2	2	6	13	10	9
1204	Zacherl, Korbinian	3	3	2	2	4	2	5	-
1205	Heyer, Claudia	2	4	1	3	8	2	2	3
1206	Simon, Anna	6	5	4	3	6	9	1	2
1207	Lippa, Dr. Magdalena	15	8	9	9	16	17	10	16
1208	Vogt, Julia	10	7	1	1	13	185*	3	3
1209	Wallner, Florian	1	-	2	3	2	1	-	-
1210	Bierwirth, Janina	1	2	2	2	166*	15	3	18
1211	Schmauß, Maximilian	1	2	11	3	3	4	1	3
1212	Grötsch, Lukas	115*	1	1	1	2	4	1	1
1213	Matzke, Harald	3	8	4	5	6	16	3	4
1214	Briem, Christiane	-	2	1	1	2	1	1	-
1215	Naumann, Andreas	5	3	4	2	3	2	1	3
1216	Böhling, Luis	1	2	1	-	2	4	1	2
1217	Albrecht, Michael	8	2	5	2	8	3	2	3
1218	Ipek, Sabine	11	7	2	6	3	4	209*	5
1219	Zacherl, Sonja	3	4	1	3	2	3	9	3
1220	Misiewicz, Beata	1	-	1	-	1	-	2	4
1221	Koch, Felicitas	4	4	4	3	3	6	2	1
1222	Wiedorn, Tobias	2	1	1	1	1	3	-	1
1223	Döring, Marco	3	4	1	3	2	4	3	4
1224	Wieden, Benedikt	1	3	3	-	3	2	1	160*
1225	Angermaier, Ronja	-	1	-	1	3	1	-	5
1226	Bergmeier, Andreas	1	2	1	3	1	-	-	2
1227	Chesiak-Albrecht, Hermann	2	1	-	2	1	3	1	1
1228	Neukirchen, Sarah	3	139*	3	-	1	4	1	3
1229	Mohrich, Benjamin	1	2	3	-	1	2	-	-
1230	Varisco-Zinz, Filomela	1	1	130*	-	-	-	-	2
1231	Braun, Daniel	-	4	-	-	-	6	2	4
1232	Kubitza, Annika	4	-	1	2	2	3	3	3
1233	Hauschild, Brigitte	6	8	10	10	6	11	5	17
1234	Förth, Tobias	4	1	2	149*	6	5	12	3
Zweitstimmen ohne Kennzeichnung eines besonderen Bewerbers		1	1	2	1	-	1	2	2
Erststimmen insgesamt		115	139	130	149	166	185	209	160
Zweitstimmen insgesamt		151	141	113	105	161	177	133	167
Gesamtstimmen insgesamt		266	280	243	254	327	362	342	327

Partei der Humanisten

1301	Theimer, Conny	106	87	46	61	74	75	69	69
1302	Hannig, Jörg	22	12	9	11	11	10	11	9
1303	Schaper, Franz	26	22	11	17	18	24	19	21
1304	Körbächer, Max	21	13	4	4	6	15	5	4
1305	Landgraf, Michael	12	6	1	3	7	6	2	2
1306	Wagner, Franz	13	8	3	4	3	5	4	3
1307	Sonnenburg, Luca	28	20	6	7	14	31	21	12
1308	Grupa, Leo	17	12	8	9	14	13	5	10
1309	Fromme, Dr. Tobias	22	20	11	17	19	11	16	10
1310	Meindl, Benjamin	21	14	6	14	14	9	9	8
Zweitstimmen ohne Kennzeichnung eines besonderen Bewerbers		5	3	-	1	4	3	3	1
Erststimmen insgesamt		-	-	-	-	-	-	-	-
Zweitstimmen insgesamt		293	217	105	148	184	202	164	149
Gesamtstimmen insgesamt		293	217	105	148	184	202	164	149

*) Erststimmen

Noch: 1. Ergebnisse der Landtagswahl 2023 in Bayern für die einzelnen Bewerber nach Stimmkreisen

Noch: Wahlkreis Oberbayern

Bewerber		Stimmkreis
		131
		Weilheim-Schongau
Nr.	Name	

V-Partei³ - Partei für Veränderung, Vegetarier und Veganer

1201	Wiedorn, Cornelia	41
1202	Selbmann, Angelika	5
1203	Klopstock, Simon	12
1204	Zacherl, Korbinian	2
1205	Heyer, Claudia	7
1206	Simon, Anna	6
1207	Lippa, Dr. Magdalena	15
1208	Vogt, Julia	2
1209	Wallner, Florian	-
1210	Bierwirth, Janina	1
1211	Schmauß, Maximilian	1
1212	Grötsch, Lukas	3
1213	Matzke, Harald	10
1214	Briem, Christiane	3
1215	Naumann, Andreas	2
1216	Böhling, Luis	2
1217	Albrecht, Michael	3
1218	Ipek, Sabine	12
1219	Zacherl, Sonja	3
1220	Misiewicz, Beata	4
1221	Koch, Felicitas	1
1222	Wiedorn, Tobias	1
1223	Döring, Marco	212*
1224	Wieden, Benedikt	1
1225	Angermaier, Ronja	4
1226	Bergmeier, Andreas	3
1227	Chesiak-Albrecht, Hermann	1
1228	Neukirchen, Sarah	2
1229	Mohrich, Benjamin	3
1230	Varisco-Zinz, Filomela	1
1231	Braun, Daniel	2
1232	Kubitza, Annika	17
1233	Hauschild, Brigitte	9
1234	Förth, Tobias	19
Zweitstimmen ohne Kennzeichnung eines besonderen Bewerbers		3
Erststimmen insgesamt		212
Zweitstimmen insgesamt		201
Gesamtstimmen insgesamt		413

Partei der Humanisten

1301	Theimer, Conny	77
1302	Hannig, Jörg	16
1303	Schaper, Franz	21
1304	Körbächer, Max	7
1305	Landgraf, Michael	3
1306	Wagner, Franz	3
1307	Sonnenburg, Luca	16
1308	Grupa, Leo	10
1309	Fromme, Dr. Tobias	13
1310	Meindl, Benjamin	18
Zweitstimmen ohne Kennzeichnung eines besonderen Bewerbers		4
Erststimmen insgesamt		-
Zweitstimmen insgesamt		188
Gesamtstimmen insgesamt		188

*) Erststimmen

Noch: 1. Ergebnisse der Landtagswahl 2023 in Bayern für die einzelnen Bewerber nach Stimmkreisen

Noch: Wahlkreis Oberbayern

Bewerber		Pl. Nr. 1)	G 2)	Gesamtstimmen	darunter Zweitstimmen	Stimmkreis					
						101	102	103	104	105	106
Nr.	Name					München-Hadern	München-Bogenhausen	München-Giesing	München-Milbertshofen	München-Moosach	München-Pasing
Basidemokratische Partei Deutschland											
1401	Englisch, Felicitas	2		5.247	4.523	103	98	124	95	72	87
1402	Sönnichsen, Dr. Andreas	1		5.465	4.665	181	113	182	146	113	173
1403	Motschmann, Alexandra	13		1.128	587	7	13	24	12	11	7
1404	Langhorst, Tomas	10		1.320	923	34	22	32	28	31	45
1405	Kohwagner, Stefan	17		999	519	8	11	5	3	13	13
1406	Siemund, Edgar	5		1.545	715	5	6	10	8	5	14
1407	Hengl, Nikolaus	12		1.163	416	6	7	5	4	12	10
1408	Hervwegh, Veronika	4		1.548	435	5	2	5	2	6	5
1409	Galic, Peggy	3		2.306	1.046	17	14	21	10	9	10
1410	Hartmann, Martin	8		1.383	249	2	3	2	4	2	3
1411	Katsigiannis, Ioannis	23		657	147	10	7	510*	5	11	3
1412	Schiffbahn, Hans	21		776	163	3	1	2	2	1	1
1413	Werkmeister, Anne	6		1.526	330	7	8	4	9	9	11
1414	Kappelmaier, Udo	20		906	224	6	10	9	4	4	6
1415	Schwarz, Nikolaus	22		722	222	1	1	2	2	2	2
1416	Oppenrieder, Josef	15		1.083	383	4	1	10	2	3	1
1417	Schiemenz, Ulrike	14		1.115	713	36	402*	41	28	29	30
1418	Seitz, Wolfgang	11		1.287	133	1	2	1	1	-	4
1419	Reineke, Dr. Eckhard	9		1.344	449	5	6	7	4	6	11
1420	Morlock, Olaf	19		913	167	2	3	3	9	10	10
1421	Salfer, Richard	7		1.432	126	1	1	1	-	-	2
1422	Wassylischin, Johanna	16		1.063	416	9	5	9	8	5	8
1423	Briechle, Michael	18		995	415	6	4	9	7	5	8
1424	Schürer, Michael	27		429	119	1	8	6	5	7	5
1425	Hartmann, Leander	26		508	148	3	5	4	2	360*	7
1426	Reimer, Ulrich	25		551	76	4	4	1	2	4	475*
1427	Abdellatif, Firas	24		603	150	453*	11	15	12	9	13
1428	Zacharias, Werner	30		321	321	-	3	1	1	-	1
1429	Schuhbauer, Ludmilla	34		152	152	3	1	2	1	1	3
1430	Schwinghammer, Christiane	35		147	147	1	5	1	4	-	2
1431	Scheffthaler, Konrad	29	X	331	331	3	2	6	2	2	10
1432	Franz, Daniel	28	X	331	331	4	6	2	3	3	1
1433	Melz, Reinhard	36		142	142	-	2	-	-	-	-
1434	Spang, Roland	33		154	154	4	1	1	5	1	1
1435	Malinowsky, Detlef	37		84	84	-	3	1	1	1	3
1436	Meyer, Markus	38		51	51	4	-	-	1	1	3
1437	Jaklin, Hans	32		224	224	-	1	1	2	-	-
1438	Vogl, Martin	31		300	300	5	5	3	7	3	3
Zweitstimmen ohne Kennzeichnung eines besonderen Bewerbers				288	288	17	3	8	7	5	15
Erststimmen insgesamt				19.555	-	453	402	510	-	360	475
Zweitstimmen insgesamt				20.984	20.984	508	398	560	448	396	531
Gesamtstimmen insgesamt				40.539	20.984	961	800	1.070	448	756	1.006

*) Erststimmen

1) Platznummer auf Grund der erhaltenen Gesamtstimmzahl. - 2) S = im Stimmkreis gewählt; L = auf Wahlkreisliste gewählt.

X = Wegen gleicher Gesamtstimmzahl mehrerer Bewerber musste die Rangziffer mittels Losentscheid ermittelt werden.

Noch: 1. Ergebnisse der Landtagswahl 2023 in Bayern für die einzelnen Bewerber nach Stimmkreisen

Noch: Wahlkreis Oberbayern

Bewerber		Stimmkreis							
		107	108	109	110	111	112	113	114
Nr.	Name	München-Ramersdorf	München-Schwabing	München-Mitte	Altötting	Bad Tölz-Wolfratshausen, Garmisch-Parten.	Berchtesgadener Land	Dachau	Ebersberg

Basidemokratische Partei Deutschland

1401	Englisch, Felicitas	117	76	100	131	176	724*	151	139
1402	Sönnichsen, Dr. Andreas	110	109	135	64	151	304	159	114
1403	Motschmann, Alexandra	13	5	9	12	41	15	6	44
1404	Langhorst, Tomas	27	23	397*	20	31	30	35	25
1405	Kohwagner, Stefan	10	8	14	9	10	18	32	7
1406	Siemund, Edgar	18	8	13	209	15	31	12	17
1407	Hengl, Nikolaus	6	2	5	8	18	11	17	13
1408	Herwegh, Veronika	4	4	3	3	9	6	2	8
1409	Galic, Peggy	13	3	13	17	25	43	16	34
1410	Hartmann, Martin	1	1	6	15	5	40	5	10
1411	Katsigiannis, Ioannis	8	4	11	1	4	2	5	8
1412	Schiffbahn, Hans	1	2	-	613*	3	6	-	2
1413	Werkmeister, Anne	5	5	7	12	6	11	20	11
1414	Kappelmaier, Udo	7	7	1	4	10	2	10	9
1415	Schwarz, Nikolaus	-	-	1	-	1	3	4	1
1416	Oppenrieder, Josef	6	1	6	4	18	10	10	9
1417	Schiemenz, Ulrike	19	13	23	16	25	12	25	14
1418	Seitz, Wolfgang	1	1	2	-	42	4	-	2
1419	Reineke, Dr. Eckhard	5	1	6	5	4	5	31	9
1420	Morlock, Olaf	5	2	1	2	3	4	19	6
1421	Salfer, Richard	1	1	4	-	5	-	3	1
1422	Wassylischin, Johanna	10	2	5	17	7	9	14	647*
1423	Briechle, Michael	10	3	3	10	12	8	580*	14
1424	Schürer, Michael	6	310*	4	1	3	4	4	4
1425	Hartmann, Leander	4	6	3	7	5	8	5	1
1426	Reimer, Ulrich	2	-	2	3	1	2	4	1
1427	Abdellatif, Firas	7	5	6	2	3	1	2	-
1428	Zacharias, Werner	-	-	2	3	2	-	5	4
1429	Schuhbauer, Ludmilla	6	3	2	3	3	1	13	4
1430	Schwinghammer, Christiane	6	2	-	2	3	3	3	5
1431	Scheffthaler, Konrad	5	2	2	14	7	10	5	4
1432	Franz, Daniel	5	2	3	11	6	14	8	11
1433	Melz, Reinhard	-	1	-	1	1	78	-	2
1434	Spang, Roland	1	2	-	1	1	3	2	4
1435	Malinowsky, Detlef	5	-	-	1	2	1	3	6
1436	Meyer, Markus	-	-	-	-	-	2	2	2
1437	Jaklin, Hans	-	-	-	-	-	-	4	-
1438	Vogl, Martin	2	9	7	6	4	13	13	51
Zweitstimmen ohne Kennzeichnung eines besonderen Bewerbers		9	4	4	5	8	4	17	7
Erststimmen insgesamt		-	310	397	613	-	724	580	647
Zweitstimmen insgesamt		455	317	403	619	670	718	666	603
Gesamtstimmen insgesamt		455	627	800	1.232	670	1.442	1.246	1.250

*) Erststimmen

Noch: 1. Ergebnisse der Landtagswahl 2023 in Bayern für die einzelnen Bewerber nach Stimmkreisen

Noch: Wahlkreis Oberbayern

Bewerber		Stimmkreis							
		115	116	117	118	119	120	121	122
Nr.	Name	Eichstätt	Erding	Freising	Fürstenfeldbruck-Ost	Ingolstadt	Landsberg am Lech, FFB-West	Miesbach	Mühldorf a.Inn

Basidemokratische Partei Deutschland

1401	Englisch, Felicitas	126	114	183	155	82	331	133	118
1402	Sönnichsen, Dr. Andreas	87	87	161	230	63	328	124	102
1403	Motschmann, Alexandra	17	541*	8	16	7	24	126	5
1404	Langhorst, Tomas	25	33	37	45	26	74	17	27
1405	Kohwagner, Stefan	18	11	84	24	7	27	6	29
1406	Siemund, Edgar	9	37	17	10	19	28	11	830*
1407	Hengl, Nikolaus	747*	12	29	11	33	28	14	14
1408	Herwegh, Veronika	4	12	16	8	8	16	13	25
1409	Galic, Peggy	13	32	24	21	8	35	55	21
1410	Hartmann, Martin	5	6	3	9	6	10	6	12
1411	Katsigiannis, Ioannis	3	4	10	4	3	11	2	3
1412	Schiffbahn, Hans	4	5	3	3	4	7	-	78
1413	Werkmeister, Anne	11	20	1.196*	14	10	31	3	3
1414	Kappelmaier, Udo	7	11	22	9	4	14	4	8
1415	Schwarz, Nikolaus	141	2	1	2	500*	6	6	3
1416	Oppenrieder, Josef	7	3	8	9	3	12	700*	9
1417	Schiemenz, Ulrike	15	23	28	36	18	49	21	18
1418	Seitz, Wolfgang	5	-	3	5	3	17	6	1
1419	Reineke, Dr. Eckhard	26	7	38	13	56	24	9	9
1420	Morlock, Olaf	6	5	5	746*	3	28	1	3
1421	Salfer, Richard	2	2	1	11	1	1.306*	2	4
1422	Wassylischin, Johanna	14	16	25	18	9	30	18	22
1423	Briechle, Michael	11	8	8	12	5	25	5	4
1424	Schürer, Michael	3	4	5	7	3	9	3	1
1425	Hartmann, Leander	4	1	9	4	5	12	5	6
1426	Reimer, Ulrich	3	-	5	6	2	2	3	1
1427	Abdellatif, Firas	5	2	3	7	4	6	2	1
1428	Zacharias, Werner	-	5	255	4	1	3	4	3
1429	Schuhbauer, Ludmilla	3	2	40	2	3	6	4	2
1430	Schwinghammer, Christiane	2	4	11	1	2	9	2	2
1431	Scheffthaler, Konrad	10	16	8	7	7	9	9	79
1432	Franz, Daniel	6	10	7	13	1	15	5	20
1433	Melz, Reinhard	2	3	1	3	2	4	1	2
1434	Spang, Roland	3	74	6	1	9	3	1	3
1435	Malinowsky, Detlef	2	2	1	2	1	1	2	1
1436	Meyer, Markus	4	-	3	3	3	3	1	2
1437	Jaklin, Hans	10	2	6	1	19	2	-	2
1438	Vogl, Martin	8	14	9	14	5	12	7	9
Zweitstimmen ohne Kennzeichnung eines besonderen Bewerbers		6	13	11	10	4	20	8	15
Erststimmen insgesamt		747	541	1.196	746	500	1.306	700	830
Zweitstimmen insgesamt		627	602	1.094	750	449	1.271	639	667
Gesamtstimmen insgesamt		1.374	1.143	2.290	1.496	949	2.577	1.339	1.497

*) Erststimmen

Noch: 1. Ergebnisse der Landtagswahl 2023 in Bayern für die einzelnen Bewerber nach Stimmkreisen

Noch: Wahlkreis Oberbayern

Bewerber		Stimmkreis							
		123	124	125	126	127	128	129	130
Nr.	Name	München-Land-Nord	München-Land-Süd	Neuburg-Schrobenhausen	Pfaffenhofen a.d. Ilm	Rosenheim-Ost	Rosenheim-West	Starnberg	Traunstein

Basidemokratische Partei Deutschland

1401	Englisch, Felicitas	109	147	125	102	220	204	152	478
1402	Sönnichsen, Dr. Andreas	172	800*	100	75	172	171	338	182
1403	Motschmann, Alexandra	18	44	6	5	16	29	15	9
1404	Langhorst, Tomas	33	51	16	14	30	35	16	17
1405	Kohwagner, Stefan	22	26	22	480*	20	12	18	16
1406	Siemund, Edgar	20	30	6	21	33	35	5	42
1407	Hengl, Nikolaus	13	17	20	9	8	22	15	23
1408	Herwegh, Veronika	5	10	4	3	1.113*	213	9	17
1409	Galic, Peggy	17	37	11	9	417	1.260*	17	55
1410	Hartmann, Martin	8	6	5	3	47	17	4	1.134*
1411	Katsigiannis, Ioannis	3	6	2	3	2	4	3	3
1412	Schiffbahn, Hans	1	2	2	1	1	7	2	12
1413	Werkmeister, Anne	16	12	8	16	10	14	9	15
1414	Kappellaier, Udo	682*	11	6	9	3	8	5	9
1415	Schwarz, Nikolaus	1	2	10	15	3	3	1	4
1416	Oppenrieder, Josef	4	17	5	2	39	139	9	19
1417	Schiemenz, Ulrike	34	34	16	10	14	21	19	13
1418	Seitz, Wolfgang	3	1	4	1	4	4	11	4
1419	Reineke, Dr. Eckhard	9	18	895*	90	9	11	5	6
1420	Morlock, Olaf	7	3	5	2	2	3	4	3
1421	Salfer, Richard	2	2	2	1	2	2	6	4
1422	Wassylischin, Johanna	19	13	17	8	17	25	9	21
1423	Briechle, Michael	12	14	6	4	7	20	9	15
1424	Schürer, Michael	2	9	3	2	1	5	3	1
1425	Hartmann, Leander	3	4	-	5	3	5	3	11
1426	Reimer, Ulrich	3	7	2	-	2	1	4	-
1427	Abdellatif, Firas	12	5	3	-	5	2	1	2
1428	Zacharias, Werner	4	3	2	10	-	1	-	3
1429	Schuhbauer, Ludmilla	2	2	4	21	3	2	1	6
1430	Schwinghammer, Christiane	59	2	-	2	-	2	7	2
1431	Scheffhaller, Konrad	5	6	9	6	14	23	3	29
1432	Franz, Daniel	5	9	11	4	32	64	9	25
1433	Melz, Reinhard	2	2	2	-	1	3	-	9
1434	Spang, Roland	4	1	3	2	2	7	2	2
1435	Malinowsky, Detlef	20	18	-	-	2	1	-	2
1436	Meyer, Markus	2	2	2	-	4	1	2	1
1437	Jaklin, Hans	-	-	151	17	2	1	-	1
1438	Vogl, Martin	20	14	4	1	10	11	5	19
Zweitstimmen ohne Kennzeichnung eines besonderen Bewerbers									
		9	12	11	7	8	12	7	11
Erststimmen insgesamt		682	800	895	480	1.113	1.260	-	1.134
Zweitstimmen insgesamt		680	599	605	480	1.165	1.140	728	1.091
Gesamtstimmen insgesamt		1.362	1.399	1.500	960	2.278	2.400	728	2.225

*) Erststimmen

Noch: 1. Ergebnisse der Landtagswahl 2023 in Bayern für die einzelnen Bewerber nach Stimmkreisen

Noch: Wahlkreis Oberbayern

Bewerber		Stimmkreis
		131
		Weilheim-Schongau
Nr.	Name	

Basisdemokratische Partei Deutschland

1401	Englisch, Felicitas	275
1402	Sönnichsen, Dr. Andreas	219
1403	Motschmann, Alexandra	23
1404	Langhorst, Tomas	44
1405	Kohwagner, Stefan	16
1406	Siemund, Edgar	21
1407	Hengl, Nikolaus	24
1408	Herwegh, Veronika	8
1409	Galic, Peggy	29
1410	Hartmann, Martin	3
1411	Katsigiannis, Ioannis	2
1412	Schiffbahn, Hans	7
1413	Werkmeister, Anne	13
1414	Kappelmaier, Udo	5
1415	Schwarz, Nikolaus	2
1416	Oppenrieder, Josef	13
1417	Schiemenz, Ulrike	33
1418	Seitz, Wolfgang	1.154*
1419	Reineke, Dr. Eckhard	14
1420	Morlock, Olaf	8
1421	Salfer, Richard	62
1422	Wassylischin, Johanna	27
1423	Briechle, Michael	151
1424	Schürer, Michael	-
1425	Hartmann, Leander	8
1426	Reimer, Ulrich	5
1427	Abdellatif, Firas	4
1428	Zacharias, Werner	1
1429	Schuhbauer, Ludmilla	3
1430	Schwinghammer, Christiane	3
1431	Schefthaler, Konrad	17
1432	Franz, Daniel	16
1433	Melz, Reinhard	20
1434	Spang, Roland	4
1435	Malinowsky, Detlef	2
1436	Meyer, Markus	3
1437	Jaklin, Hans	2
1438	Vogl, Martin	7
Zweitstimmen ohne Kennzeichnung eines besonderen Bewerbers		11
Erststimmen insgesamt		1.154
Zweitstimmen insgesamt		1.105
Gesamtstimmen insgesamt		2.259

*) Erststimmen

Noch: 1. Ergebnisse der Landtagswahl 2023 in Bayern für die einzelnen Bewerber nach Stimmkreisen

Noch: Wahlkreis Oberbayern

Bewerber		Pl. Nr. 1)	G 2)	Gesamtstimmen	darunter Zweitstimmen	Stimmkreis					
						101 München-Hadern	102 München-Bogenhausen	103 München-Giesing	104 München-Milbertshofen	105 München-Moosach	106 München-Pasing
Nr.	Name										
Volt Deutschland											
1501	Raabe, Maria	1		6.206	5.111	254	240	356	1.095*	246	271
1502	Heumann, Marco	8		1.455	1.455	64	47	80	308	35	60
1503	Frankenreiter, Rose	3		1.838	778	40	47	1.060*	66	21	36
1504	Scharf, Tim	6		1.594	626	72	28	41	49	25	968*
1505	Lemoigne, Elisabeth	4		1.751	1.307	73	36	76	84	50	73
1506	Ortiz Barranco, Javier	7		1.501	340	23	14	29	34	25	23
1507	Griesbacher, Sophie	16		935	935	66	27	66	94	32	56
1508	Schielein, Mika	10		1.426	776	36	27	46	50	650*	41
1509	Eisenmann, Philipp	15		938	224	15	714*	18	11	10	13
1510	Kezzo, Osama	9		1.431	1.431	78	42	90	91	56	80
1511	Homann, Dr. Christian	19		818	818	44	41	72	64	35	46
1512	Gallersdörfer, Felix	5		1.596	492	15	28	50	49	21	33
1513	Einsiedler, Rudolf	22		199	199	9	6	12	6	4	7
1514	Dietzel, Karl	14		945	207	13	9	11	9	7	26
1515	Kelichhaus, Tim	17		916	179	6	3	4	8	6	11
1516	Ferraro, Massimo	12		1.254	279	975*	9	17	18	8	12
1517	Mihalyi, Daniel	18		896	146	9	10	11	11	6	6
1518	Schade, Darico	21		589	125	9	3	7	3	1	2
1519	Grimm, Samuel	11		1.275	575	18	12	29	20	24	27
1520	Graf, Simon	2		2.427	1.395	76	56	100	84	45	69
1521	Scharf, Peter	20		625	114	14	3	7	8	1	12
1522	Wilfling, Damian	13		1.011	633	29	15	29	26	24	16
Zweitstimmen ohne Kennzeichnung eines besonderen Bewerbers				297	297	15	16	17	18	17	14
Erststimmen insgesamt				13.481	-	975	714	1.060	1.095	650	968
Zweitstimmen insgesamt				18.442	18.442	978	719	1.168	1.111	699	934
Gesamtstimmen insgesamt				31.923	18.442	1.953	1.433	2.228	2.206	1.349	1.902

*) Erststimmen

1) Platznummer auf Grund der erhaltenen Gesamtstimmenzahl. - 2) S = im Stimmkreis gewählt; L = auf Wahlkreisliste gewählt.

Noch: 1. Ergebnisse der Landtagswahl 2023 in Bayern für die einzelnen Bewerber nach Stimmkreisen

Noch: Wahlkreis Oberbayern

Bewerber		Stimmkreis							
		107	108	109	110	111	112	113	114
Nr.	Name	München-Ramersdorf	München-Schwabing	München-Mitte	Altötting	Bad Tölz-Wolfratshausen, Garmisch-Partenk.	Berchtesgadener Land	Dachau	Ebersberg

Volt Deutschland

1501	Raabe, Maria	247	352	356	52	111	73	132	152
1502	Heumann, Marco	35	127	73	12	23	17	42	38
1503	Frankenreiter, Rose	29	27	36	3	17	5	30	26
1504	Scharf, Tim	24	29	26	7	7	8	20	28
1505	Lemoigne, Elisabeth	48	62	62	13	28	18	41	53
1506	Ortiz Barranco, Javier	15	20	1.161*	2	7	5	12	3
1507	Griesbacher, Sophie	36	53	68	8	15	9	29	23
1508	Schielein, Mika	34	48	52	7	15	5	31	31
1509	Eisenmann, Philipp	12	7	20	1	5	3	5	10
1510	Kezzo, Osama	63	86	101	18	27	10	115	32
1511	Homann, Dr. Christian	25	67	56	5	14	4	25	20
1512	Gallersdörfer, Felix	28	1.104*	44	1	10	1	14	9
1513	Einsiedler, Rudolf	5	4	11	1	2	6	5	29
1514	Dietzel, Karl	14	12	10	1	7	-	7	5
1515	Kelichhaus, Tim	5	2	4	1	6	5	8	3
1516	Ferraro, Massimo	13	14	27	5	4	3	14	9
1517	Mihalyi, Daniel	750*	11	6	-	3	1	7	3
1518	Schade, Darico	4	4	9	2	-	5	11	4
1519	Grimm, Samuel	24	13	24	5	13	8	700*	25
1520	Graf, Simon	67	72	59	17	30	16	46	48
1521	Scharf, Peter	5	7	6	1	2	2	3	511*
1522	Wilfling, Damian	24	31	19	11	17	8	25	19
Zweitstimmen ohne Kennzeichnung eines besonderen Bewerbers		15	11	14	6	9	2	11	9
Erststimmen insgesamt		750	1.104	1.161	-	-	-	700	511
Zweitstimmen insgesamt		772	1.059	1.083	179	372	214	633	579
Gesamtstimmen insgesamt		1.522	2.163	2.244	179	372	214	1.333	1.090

*) Erststimmen

Noch: 1. Ergebnisse der Landtagswahl 2023 in Bayern für die einzelnen Bewerber nach Stimmkreisen

Noch: Wahlkreis Oberbayern

Bewerber		Stimmkreis							
		115	116	117	118	119	120	121	122
Nr.	Name	Eichstätt	Erding	Freising	Fürstenfeldbruck-Ost	Ingolstadt	Landsberg am Lech, FFB-West	Miesbach	Mühldorf a.Inn

Volt Deutschland

1501	Raabe, Maria	104	98	181	194	103	207	106	56
1502	Heumann, Marco	12	32	49	41	14	37	19	15
1503	Frankenreiter, Rose	16	21	33	39	16	34	18	14
1504	Scharf, Tim	15	22	24	28	11	16	7	7
1505	Lemoigne, Elisabeth	24	33	47	51	32	42	444*	20
1506	Ortiz Barranco, Javier	3	8	9	12	6	11	5	8
1507	Griesbacher, Sophie	11	20	20	29	15	29	23	10
1508	Schielein, Mika	14	16	32	38	14	27	13	9
1509	Eisenmann, Philipp	1	5	7	13	3	8	3	2
1510	Kezzo, Osama	20	31	49	50	27	43	20	17
1511	Homann, Dr. Christian	9	16	23	25	12	16	11	10
1512	Gallersdörfer, Felix	7	10	12	14	9	16	9	2
1513	Einsiedler, Rudolf	3	31	5	5	3	4	6	5
1514	Dietzel, Karl	3	4	6	10	-	8	3	2
1515	Kelichhaus, Tim	2	4	2	737*	4	40	4	3
1516	Ferraro, Massimo	2	7	10	15	2	16	6	2
1517	Mihalyi, Daniel	-	6	10	7	4	4	2	4
1518	Schade, Darico	4	464*	2	4	5	6	4	1
1519	Grimm, Samuel	12	25	20	42	7	29	10	11
1520	Graf, Simon	24	46	56	59	32	52	28	15
1521	Scharf, Peter	1	-	2	3	1	2	4	-
1522	Wilfling, Damian	16	17	32	27	18	24	10	7
Zweitstimmen ohne Kennzeichnung eines besonderen Bewerbers		3	5	9	15	4	11	3	3
Erststimmen insgesamt		-	464	-	737	-	-	444	-
Zweitstimmen insgesamt		306	457	640	721	342	682	314	223
Gesamtstimmen insgesamt		306	921	640	1.458	342	682	758	223

*) Erststimmen

Noch: 1. Ergebnisse der Landtagswahl 2023 in Bayern für die einzelnen Bewerber nach Stimmkreisen

Noch: Wahlkreis Oberbayern

Bewerber		Stimmkreis							
		123	124	125	126	127	128	129	130
Nr.	Name	München-Land-Nord	München-Land-Süd	Neuburg-Schrobenhausen	Pfaffenhofen a.d. Ilm	Rosenheim-Ost	Rosenheim-West	Starnberg	Traunstein

Volt Deutschland

1501	Raabe, Maria	186	188	70	86	121	112	195	103
1502	Heumann, Marco	58	57	18	15	21	23	27	20
1503	Frankenreiter, Rose	46	41	19	15	17	20	15	9
1504	Scharf, Tim	24	27	10	16	7	9	9	16
1505	Lemoigne, Elisabeth	57	53	23	17	35	44	44	30
1506	Ortiz Barranco, Javier	9	20	4	3	12	2	10	3
1507	Griesbacher, Sophie	35	42	12	9	23	20	22	14
1508	Schielein, Mika	40	24	9	9	17	15	26	21
1509	Eisenmann, Philipp	11	11	3	4	4	4	6	6
1510	Kezzo, Osama	54	45	25	14	19	22	40	30
1511	Homann, Dr. Christian	31	43	8	12	18	12	18	23
1512	Gallersdörfer, Felix	19	30	3	4	8	7	19	5
1513	Einsiedler, Rudolf	2	6	2	-	4	4	1	5
1514	Dietzel, Karl	738*	6	4	4	3	3	10	4
1515	Kelichhaus, Tim	7	6	6	1	4	5	6	7
1516	Ferraro, Massimo	14	10	2	4	6	10	9	3
1517	Mihalyi, Daniel	6	1	1	1	2	5	4	-
1518	Schade, Darico	7	5	3	4	5	1	1	6
1519	Grimm, Samuel	29	21	24	13	23	12	16	13
1520	Graf, Simon	63	1.032*	26	24	43	26	41	35
1521	Scharf, Peter	4	6	4	2	4	4	4	1
1522	Wilfling, Damian	25	53	378*	30	16	14	21	7
Zweitstimmen ohne Kennzeichnung eines besonderen Bewerbers		13	21	3	4	5	5	7	5
Erststimmen insgesamt		738	1.032	378	-	-	-	-	-
Zweitstimmen insgesamt		740	716	279	291	417	379	551	366
Gesamtstimmen insgesamt		1.478	1.748	657	291	417	379	551	366

*) Erststimmen

Noch: 1. Ergebnisse der Landtagswahl 2023 in Bayern für die einzelnen Bewerber nach Stimmkreisen Noch: Wahlkreis Oberbayern

Bewerber		Stimmkreis
		131
		Weilheim- Schongau
Nr.	Name	

Volt Deutschland

1501	Raabe, Maria	159
1502	Heumann, Marco	36
1503	Frankenreiter, Rose	22
1504	Scharf, Tim	14
1505	Lemoigne, Elisabeth	38
1506	Ortiz Barranco, Javier	3
1507	Griesbacher, Sophie	19
1508	Schielein, Mika	29
1509	Eisenmann, Philipp	3
1510	Kezzo, Osama	36
1511	Homann, Dr. Christian	13
1512	Gallersdörfer, Felix	15
1513	Einsiedler, Rudolf	6
1514	Dietzel, Karl	6
1515	Kelichhaus, Tim	6
1516	Ferraro, Massimo	8
1517	Mihalyi, Daniel	5
1518	Schade, Darico	3
1519	Grimm, Samuel	26
1520	Graf, Simon	40
1521	Scharf, Peter	1
1522	Wilfing, Damian	23
Zweitstimmen ohne Kennzeichnung eines besonderen Bewerbers		7
Erststimmen insgesamt		-
Zweitstimmen insgesamt		518
Gesamtstimmen insgesamt		518

*) Erststimmen

Noch: 1. Ergebnisse der Landtagswahl 2023 in Bayern für die einzelnen Bewerber nach Stimmkreisen Wahlkreis Niederbayern

Bewerber		Pl. Nr. 1)	G 2)	Gesamtstimmen	darunter Zweitstimmen	Stimmkreis					
						201 Deggen- dorf	202 Dingol- fing	203 Kelheim	204 Landshut	205 Passau- Ost	206 Passau- West
Nr.	Name										

Christlich-Soziale Union in Bayern e.V.

101	Bernreiter, Christian	1	S	100.109	72.727	27.382*	10.491	5.630	13.666	7.535	8.841
102	Gibis, Max	10		19.694	19.694	2.830	196	121	278	3.664	256
103	Loibl, Dr. Petra	3	S	36.441	7.374	2.084	29.067*	725	1.585	431	527
104	Högl, Petra	4	S	29.087	5.186	422	869	23.901*	2.810	232	195
105	Waschler, Dr. Gerhard	12		17.653	17.653	671	203	148	356	9.677	5.770
106	Ritt, Hans	11		17.990	17.990	458	901	322	670	108	128
107	Radlmeier, Helmut	7		26.696	4.143	124	2.986	588	22.553*	38	57
108	Haderer, Monika	14		9.146	9.146	243	757	358	495	204	225
109	Sladek, Verena	17		3.393	3.393	99	240	376	2.156	98	105
110	Neumeyer, Niklas	15		7.773	7.773	25	39	7.382	199	19	21
111	Wagle, Martin	8	S	25.081	997	86	228	73	210	64	224
112	Ebner, Dr. Stefan	6	S	27.041	1.343	420	130	89	279	59	57
113	Heisl, Josef	5	S	28.146	708	44	26	15	57	27.438*	412
114	Meyer, Stefan	9	S	24.391	1.622	444	67	39	86	777	22.769*
115	Geilersdorfer, Claudia	16		4.611	4.611	39	2.715	73	1.583	34	37
116	Resl, Eva	18		2.662	2.662	72	88	77	135	152	1.836
117	Fischer, Roman	13		10.965	10.965	8.553	580	203	551	170	173
118	Zellmeier, Josef	2	S	36.968	2.052	157	372	225	1.090	50	60
Zweitstimmen ohne Kennzeichnung eines besonderen Bewerbers				1.273	1.273	124	147	121	231	108	151
Erststimmen insgesamt				237.808	-	27.382	29.067	23.901	22.553	27.438	22.769
Zweitstimmen insgesamt				191.312	191.312	16.895	21.035	16.565	26.437	23.420	19.075
Gesamtstimmen insgesamt				429.120	191.312	44.277	50.102	40.466	48.990	50.858	41.844

BÜNDNIS 90/DIE GRÜNEN

201	Goller, Mia	1	L	21.553	16.878	1.379	2.285	2.069	4.431	2.034	1.378
202	Schuberl, Toni	2	L	11.856	8.470	862	453	482	1.191	2.323	1.065
203	Niedermeier, Feride	6		7.148	1.281	130	191	111	328	88	54
204	Hunger, Johannes	3		11.141	916	58	672	51	10.225*	26	20
205	Koller, Jutta	5		7.182	984	48	86	87	220	6.198*	114
206	Martin, Tobias	7		6.178	790	41	5.388*	35	425	39	32
207	Schmidt, Franziska	14		1.341	1.341	44	122	64	826	87	31
208	Kuhnt, Marc	9		3.824	264	12	10	10	44	141	3.560*
209	Jahn, Christine	13		1.819	1.819	958	121	49	172	75	45
210	Elsner, Daniel	4		8.094	2.807	201	305	5.287*	1.024	269	188
211	Baumgartner, Miriam	10		2.782	2.782	152	188	230	518	225	117
212	Stephan, Daniel	12		1.979	1.979	18	26	1.735	112	18	18
213	Lippl, Veronika	15		1.295	1.295	44	86	88	206	203	433
214	Gierl, Moritz	11		2.121	2.121	112	168	176	475	135	72
215	Niebrügge, Diana	16		1.188	1.188	22	13	7	43	823	163
216	Reiser, Günther	17		1.039	1.039	9	24	25	39	24	16
217	Helmer, Ines	18		895	895	18	620	13	147	14	7
218	Heilmann-Tröster, Christian	8		4.645	810	3.835*	99	73	225	73	38
Zweitstimmen ohne Kennzeichnung eines besonderen Bewerbers				424	424	35	56	44	136	48	16
Erststimmen insgesamt				48.421	-	3.835	5.388	5.287	10.225	6.198	3.560
Zweitstimmen insgesamt				48.083	48.083	4.143	5.525	5.349	10.562	6.645	3.807
Gesamtstimmen insgesamt				96.504	48.083	7.978	10.913	10.636	20.787	12.843	7.367

*) Erststimmen

1) Platznummer auf Grund der erhaltenen Gesamtstimmenzahl. - 2) S = im Stimmkreis gewählt; L = auf Wahlkreisliste gewählt.

Noch: 1. Ergebnisse der Landtagswahl 2023 in Bayern für die einzelnen Bewerber nach Stimmkreisen

Noch: Wahlkreis Niederbayern

Bewerber		Stimmkreis		
		207	208	209
Nr.	Name	Regen, Freyung- Grafenau	Rottal- Inn	Straubing

Christlich-Soziale Union in Bayern e.V.

101	Bernreiter, Christian	10.002	8.081	8.481
102	Gibis, Max	12.050	145	154
103	Loibl, Dr. Petra	388	982	652
104	Högl, Petra	158	243	257
105	Waschler, Dr. Gerhard	280	427	121
106	Ritt, Hans	186	201	15.016
107	Radlmeier, Helmut	47	160	143
108	Haderer, Monika	112	6.558	194
109	Sladek, Verena	68	119	132
110	Neumeyer, Niklas	13	34	41
111	Wagle, Martin	41	24.084*	71
112	Ebner, Dr. Stefan	25.698*	73	236
113	Heisl, Josef	79	40	35
114	Meyer, Stefan	33	145	31
115	Geilersdorfer, Claudia	12	77	41
116	Resl, Eva	29	209	64
117	Fischer, Roman	196	184	355
118	Zellmeier, Josef	35	63	34.916*
Zweitstimmen ohne Kennzeichnung eines besonderen Bewerbers		54	162	175
Erststimmen insgesamt		25.698	24.084	34.916
Zweitstimmen insgesamt		23.783	17.903	26.199
Gesamtstimmen insgesamt		49.481	41.987	61.115

BÜNDNIS 90/DIE GRÜNEN

201	Goller, Mia	1.351	4.675*	1.951
202	Schuberl, Toni	3.386*	1.578	516
203	Niedermeier, Feride	128	251	5.867*
204	Hunger, Johannes	24	29	36
205	Koller, Jutta	169	154	106
206	Martin, Tobias	27	68	123
207	Schmidt, Franziska	42	74	51
208	Kuhnt, Marc	15	18	14
209	Jahn, Christine	186	53	160
210	Elsner, Daniel	182	261	377
211	Baumgartner, Miriam	103	166	1.083
212	Stephan, Daniel	11	15	26
213	Lippl, Veronika	44	120	71
214	Gierl, Moritz	638	112	233
215	Niebrügge, Diana	58	46	13
216	Reiser, Günther	7	879	16
217	Helmer, Ines	10	37	29
218	Heilmann-Tröster, Christian	142	40	120
Zweitstimmen ohne Kennzeichnung eines besonderen Bewerbers		21	30	38
Erststimmen insgesamt		3.386	4.675	5.867
Zweitstimmen insgesamt		3.158	3.931	4.963
Gesamtstimmen insgesamt		6.544	8.606	10.830

*) Erststimmen

Noch: 1. Ergebnisse der Landtagswahl 2023 in Bayern für die einzelnen Bewerber nach Stimmkreisen

Noch: Wahlkreis Niederbayern

Bewerber		Pl. Nr. 1)	G 2)	Gesamtstimmen	darunter Zweitstimmen	Stimmkreis					
						201 Deggen- dorf	202 Dingol- fing	203 Kelheim	204 Landshut	205 Passau- Ost	206 Passau- West
Nr.	Name										
301	Aiwanger, Hubert	1	S	229.052	195.175	22.177	31.370	23.659	33.877*	23.845	19.983
302	Widmann, Jutta	2	L	39.919	19.109	150	20.810*	158	18.036	119	117
303	Schießl, Werner	6	L	17.812	1.180	42	259	27	644	36	107
304	Toso, Roswitha	4	L	18.615	2.208	112	87	56	274	16.407*	834
305	Diermeier, Dennis	8		15.613	464	29	42	15.149*	292	28	14
306	Beck, Tobias	5	L	17.904	2.167	63	149	123	1.672	36	35
307	Behringer, Martin	3	L	19.488	2.159	323	34	21	225	1.222	252
308	Einhellig, Andrea	9		11.789	517	11.272*	59	17	100	58	80
309	Lindinger, Christian	7	L	17.380	1.196	70	101	60	480	181	16.184*
310	Stadler, Georg Rudolf	17		1.129	1.129	43	13	9	52	32	17
311	Hutterer, Alexander	13		1.815	1.815	26	43	35	218	44	1.133
312	Schweigard, Katharina	12		2.294	2.294	42	97	1.374	538	40	47
313	Weckmann, Stephan	11		2.295	2.295	74	140	47	226	30	32
314	Geiselhöringer, Claudia Maria	15		1.503	1.503	40	186	49	284	32	42
315	Fisch, Stefan	16		1.330	1.330	880	117	20	79	36	47
316	Schramm, Johanna	10		2.579	2.579	30	275	40	2.062	37	15
317	Obermeier, Otto	14		1.719	1.719	30	28	18	143	1.328	61
Zweitstimmen ohne Kennzeichnung eines besonderen Bewerbers				393	393	22	38	39	90	29	25
Erststimmen insgesamt				163.397	-	11.272	20.810	15.149	33.877	16.407	16.184
Zweitstimmen insgesamt				239.232	239.232	24.153	33.038	25.752	25.415	27.133	22.841
Gesamtstimmen insgesamt				402.629	239.232	35.425	53.848	40.901	59.292	43.540	39.025

Alternative für Deutschland

401	Ebner-Steiner, Katrin	1	L	51.095	37.184	13.911*	5.067	3.982	4.725	4.262	3.128
402	Stadler, Ralf	2	L	40.216	21.859	6.593	1.306	1.047	1.236	18.357*	3.851
403	Atzinger, Oskar	3	L	31.156	14.016	963	487	465	560	8.263	2.176
404	Müller, Johann	4	L	22.878	7.510	1.144	376	337	350	366	266
405	Kranich, Bernhard	7		15.508	4.270	412	1.724	593	11.238*	262	197
406	Seidl, Dietmar	6		15.939	4.273	285	499	289	998	249	1.224
407	Pohl, Lars	5		19.787	3.214	616	16.573*	306	304	226	228
408	Breu, Christian	9		12.184	1.174	131	117	11.010*	362	128	40
409	Beer, Alois Friedrich	12		2.624	2.624	163	201	158	108	102	78
410	Straßberger, Günter	10		11.459	11.459	709	1.749	1.833	5.069	347	315
411	Böhm, Manfred	8		14.824	2.288	298	267	216	180	331	12.536*
412	Aumeier, Werner	11		4.400	4.400	297	2.361	230	268	122	126
Zweitstimmen ohne Kennzeichnung eines besonderen Bewerbers				714	714	89	131	57	80	59	113
Erststimmen insgesamt				127.799	-	13.911	16.573	11.010	11.238	18.357	12.536
Zweitstimmen insgesamt				114.985	114.985	11.700	14.285	9.513	14.240	14.717	11.742
Gesamtstimmen insgesamt				242.784	114.985	25.611	30.858	20.523	25.478	33.074	24.278

*) Erststimmen

1) Platznummer auf Grund der erhaltenen Gesamtstimmzahl. - 2) S = im Stimmkreis gewählt; L = auf Wahlkreisliste gewählt.

Noch: 1. Ergebnisse der Landtagswahl 2023 in Bayern für die einzelnen Bewerber nach Stimmkreisen

Noch: Wahlkreis Niederbayern

Bewerber		Stimmkreis		
		207	208	209
Nr.	Name	Regen, Freyung- Grafenau	Rottal- Inn	Straubing

FREIE WÄHLER Bayern

301	Aiwanger, Hubert	24.086	24.868	25.187
302	Widmann, Jutta	82	291	156
303	Schießl, Werner	21	16.632*	44
304	Toso, Roswitha	740	57	48
305	Diermeier, Dennis	14	18	27
306	Beck, Tobias	34	55	15.737*
307	Behringer, Martin	17.329*	38	44
308	Einhellig, Andrea	109	31	63
309	Lindinger, Christian	51	177	76
310	Stadler, Georg Rudolf	928	8	27
311	Hutterer, Alexander	16	277	23
312	Schweigard, Katharina	27	62	67
313	Weckmann, Stephan	63	57	1.626
314	Geiselhöringer, Claudia Maria	58	731	81
315	Fisch, Stefan	39	39	73
316	Schramm, Johanna	20	43	57
317	Obermeier, Otto	51	36	24
Zweitstimmen ohne Kennzeichnung eines besonderen Bewerbers		18	28	104
Erststimmen insgesamt		17.329	16.632	15.737
Zweitstimmen insgesamt		26.357	26.816	27.727
Gesamtstimmen insgesamt		43.686	43.448	43.464

Alternative für Deutschland

401	Ebner-Steiner, Katrin	5.405	3.825	6.790
402	Stadler, Ralf	4.801	1.536	1.489
403	Atzinger, Oskar	17.140*	525	577
404	Müller, Johann	4.405	266	15.368*
405	Kranich, Bernhard	173	453	456
406	Seidl, Dietmar	132	11.666*	597
407	Pohl, Lars	109	947	478
408	Breu, Christian	51	124	221
409	Beer, Alois Friedrich	70	124	1.620
410	Straßberger, Günter	210	604	623
411	Böhm, Manfred	143	621	232
412	Aumeier, Werner	85	612	299
Zweitstimmen ohne Kennzeichnung eines besonderen Bewerbers		53	66	66
Erststimmen insgesamt		17.140	11.666	15.368
Zweitstimmen insgesamt		15.637	9.703	13.448
Gesamtstimmen insgesamt		32.777	21.369	28.816

*) Erststimmen

Noch: 1. Ergebnisse der Landtagswahl 2023 in Bayern für die einzelnen Bewerber nach Stimmkreisen

Noch: Wahlkreis Niederbayern

Bewerber		Pl. Nr. 1)	G 2)	Gesamtstimmen	darunter Zweitstimmen	Stimmkreis					
						201 Deggen- dorf	202 Dingol- fing	203 Kelheim	204 Landshut	205 Passau- Ost	206 Passau- West
Nr.	Name										
Sozialdemokratische Partei Deutschlands											
501	Müller, Ruth	1	L	14.242	7.894	666	1.993	1.972	6.348*	664	377
502	Flisek, Christian	2		12.388	5.759	472	214	202	1.586	6.629*	2.163
503	Hofmann, Iris	6		5.012	2.131	2.881*	270	178	478	225	159
504	Vilsmeier, Dr. Bernd	5		5.554	1.237	202	4.317*	113	383	136	75
505	Haag, Luisa	4		5.741	1.227	126	139	4.514*	439	150	72
506	Süß, Josef	7		4.669	1.809	101	130	135	156	1.000	112
507	Nagels, Nicola	12		1.470	1.470	98	101	106	200	57	53
508	Just, Johannes	3		7.056	2.683	103	74	117	163	1.921	4.373*
509	Müller-Rampmaier, Dr. Monika	10		1.965	1.965	58	125	100	170	56	75
510	Gruber, Fabian	9		3.264	481	41	85	91	87	51	30
511	Kretschmer, Eveline	17		546	546	21	21	21	32	29	362
512	Huber, Florian	15		710	710	7	567	19	51	13	8
513	Spörl, Vera	16		647	647	48	31	49	49	261	125
514	Hutzenhaler, Sebastian	11		1.870	1.870	18	151	78	1.514	13	10
515	Greiner, Hilde	14		1.093	1.093	45	21	16	39	61	18
516	Petrilak-Weissfeld, Herbert	13		1.155	1.155	696	79	59	91	36	26
517	Kliem, Marvin	8		4.175	599	84	82	129	124	43	34
Zweitstimmen ohne Kennzeichnung eines besonderen Bewerbers				276	276	35	41	36	42	28	21
Erststimmen insgesamt				38.281	-	2.881	4.317	4.514	6.348	6.629	4.373
Zweitstimmen insgesamt				33.552	33.552	2.821	4.124	3.421	5.604	4.744	3.720
Gesamtstimmen insgesamt				71.833	33.552	5.702	8.441	7.935	11.952	11.373	8.093

Freie Demokratische Partei

601	Muthmann, Alexander	1		10.188	5.016	427	430	418	728	1.800	394
602	Keil, Eva	2		3.703	1.939	111	211	1.764*	893	91	94
603	Limmer, Michael	4		2.623	524	36	2.099*	74	186	39	25
604	Kelldorfner, Nick	8		1.397	140	8	32	17	21	11	29
605	Deller, Michael	3		3.144	663	31	264	148	2.481*	37	17
606	Probst, Martin	7		1.462	118	6	11	13	19	24	1.344*
607	Köfler, Julian	6		1.750	252	34	27	44	43	21	24
608	Freiherr von Rössing, Lippold	9		1.318	235	1.083*	30	17	53	40	13
609	Trapp, Andreas	5		2.024	448	54	50	45	42	1.576*	140
610	Schmidbauer, Nicole	15		378	378	16	174	27	70	20	13
611	Bukall, Claudia	10		805	805	31	57	77	95	67	39
612	Huber, David	12		597	597	41	33	37	69	26	33
613	Buchmüller, Ingrid	16		336	336	181	18	25	23	9	11
614	Maier, Alexandre	18		273	273	10	20	13	6	4	2
615	Knoll, Felicitas	14		452	452	15	114	131	93	15	13
616	Boeske, Steffen	11		761	761	19	65	52	508	30	15
617	Werner, Dr. Detlev	13		462	462	20	20	25	41	33	226
618	Gässl, Bernhard	17		322	322	10	4	7	10	231	38
Zweitstimmen ohne Kennzeichnung eines besonderen Bewerbers				104	104	19	10	10	11	19	3
Erststimmen insgesamt				18.274	-	1.083	2.099	1.764	2.481	1.576	1.344
Zweitstimmen insgesamt				13.825	13.825	1.069	1.570	1.180	2.911	2.517	1.129
Gesamtstimmen insgesamt				32.099	13.825	2.152	3.669	2.944	5.392	4.093	2.473

*) Erststimmen

1) Platznummer auf Grund der erhaltenen Gesamtstimmzahl. - 2) S = im Stimmkreis gewählt; L = auf Wahlkreisliste gewählt.

Noch: 1. Ergebnisse der Landtagswahl 2023 in Bayern für die einzelnen Bewerber nach Stimmkreisen

Noch: Wahlkreis Niederbayern

Bewerber		Stimmkreis		
		207	208	209
Nr.	Name	Regen, Freyung- Grafenau	Rottal- Inn	Straubing

Sozialdemokratische Partei Deutschlands

501	Müller, Ruth	499	674	1.049
502	Flisek, Christian	583	274	265
503	Hofmann, Iris	373	130	318
504	Vilsmeier, Dr. Bernd	58	133	137
505	Haag, Luisa	68	92	141
506	Süß, Josef	2.860*	67	108
507	Nagels, Nicola	106	46	703
508	Just, Johannes	99	88	118
509	Müller-Rampmaier, Dr. Monika	33	1.255	93
510	Gruber, Fabian	22	2.783*	74
511	Kretschmer, Eveline	11	31	18
512	Huber, Florian	2	17	26
513	Spörl, Vera	35	27	22
514	Hutzenhaler, Sebastian	11	14	61
515	Greiner, Hilde	865	6	22
516	Petrilak-Weissfeld, Herbert	41	29	98
517	Kliem, Marvin	58	45	3.576*
Zweitstimmen ohne Kennzeichnung eines besonderen Bewerbers		17	21	35
Erststimmen insgesamt		2.860	2.783	3.576
Zweitstimmen insgesamt		2.881	2.949	3.288
Gesamtstimmen insgesamt		5.741	5.732	6.864

Freie Demokratische Partei

601	Muthmann, Alexander	5.172*	352	467
602	Keil, Eva	226	147	166
603	Limmer, Michael	30	56	78
604	Kelldorfer, Nick	8	1.257*	14
605	Deller, Michael	28	48	90
606	Probst, Martin	13	25	7
607	Kofler, Julian	39	20	1.498*
608	Freiherr von Rössing, Lippold	43	14	25
609	Trapp, Andreas	47	34	36
610	Schmidbauer, Nicole	12	21	25
611	Bukall, Claudia	369	38	32
612	Huber, David	23	300	35
613	Buchmüller, Ingrid	22	14	33
614	Maier, Alexandre	5	8	205
615	Knoll, Felicitas	18	22	31
616	Boeske, Steffen	14	20	38
617	Werner, Dr. Detlev	18	59	20
618	Gässl, Bernhard	4	11	7
Zweitstimmen ohne Kennzeichnung eines besonderen Bewerbers		10	12	10
Erststimmen insgesamt		5.172	1.257	1.498
Zweitstimmen insgesamt		929	1.201	1.319
Gesamtstimmen insgesamt		6.101	2.458	2.817

*) Erststimmen

Noch: 1. Ergebnisse der Landtagswahl 2023 in Bayern für die einzelnen Bewerber nach Stimmkreisen

Noch: Wahlkreis Niederbayern

Bewerber		Pl. Nr. 1)	G 2)	Gesamtstimmen	darunter Zweitstimmen	Stimmkreis					
						201	202	203	204	205	206
Nr.	Name					Deggen-dorf	Dingol-fing	Kelheim	Landshut	Passau-Ost	Passau-West
701	Hemann, Stefan	1		1.984	1.106	91	878*	152	248	156	116
702	Buchwald, Mascha	2		1.408	837	40	225	571*	254	79	55
703	Winzker, Annekathrin	5		875	299	44	26	44	43	42	31
704	Graw, Christoph	7		858	292	14	38	33	37	50	566*
705	Apfl, Eva	17		125	125	8	14	19	20	12	8
706	Neubert, Dennis	3		1.237	239	9	12	7	998*	120	49
707	Lackerbauer, Veronika	14		320	320	19	40	43	118	26	14
708	Feirer, Johann	8		853	135	12	21	14	22	14	25
709	Hidalgo Sánchez, Verónica	11		451	451	24	59	47	149	42	20
710	Spielbauer, Johannes	4		1.194	327	58	66	32	40	27	34
711	Wessely, Anja	12		372	372	21	78	39	124	22	18
712	Reddies, Wolfgang	6		859	112	11	7	12	13	747*	27
713	Spielbauer, Maximilian	9		769	355	414*	6	6	6	4	7
714	Schöberl, Rudolf	18		116	116	8	44	10	12	8	6
715	Bräcklein, Falk	16		137	137	2	22	3	92	1	4
716	Schmid, Daniel	10		467	467	29	91	51	79	49	36
717	Zellner, Johannes	15		183	183	12	23	25	67	14	10
718	Müller, Christian	13		353	353	18	49	43	124	29	14
Zweitstimmen ohne Kennzeichnung eines besonderen Bewerbers				44	44	4	4	5	10	6	4
Erststimmen insgesamt				6.335	-	414	878	571	998	747	566
Zweitstimmen insgesamt				6.270	6.270	424	825	585	1.458	701	478
Gesamtstimmen insgesamt				12.605	6.270	838	1.703	1.156	2.456	1.448	1.044

Bayernpartei

801	Sailer, Josef	2		2.761	1.772	116	232	114	373	151	989*
802	Unholzer, Roland	5		1.948	491	1.457*	84	18	59	42	145
803	Neuhauser, Robert	9		1.132	173	3	85	34	959*	4	23
804	Geisenfelder, Florian	7		1.338	395	22	53	943*	136	29	22
805	Maier, Franz	1		2.837	206	11	13	10	22	2.631*	33
806	Pfeffer, Thomas	3		2.270	1.030	652	67	34	64	45	55
807	Maller, Anton	4		2.231	537	32	186	44	105	41	35
808	Kahlert, Mathias	6		1.395	64	5	1.331*	4	24	6	4
809	Goetz, Johannes	8		1.326	206	22	19	11	15	105	18
810	Schindlbeck, Manuel Georg	10		657	657	36	46	29	47	37	31
811	Hölzle, Dieter	14		211	211	6	8	10	6	5	22
812	Binder, Christian	17		146	146	3	7	95	7	10	5
813	Lemberger, Diana	13		219	219	47	18	17	25	12	20
814	Biechl, Michael	15		170	170	7	48	21	37	5	12
815	Heilmeier, Thomas	11		370	370	17	24	7	22	118	127
816	Schmidmeier, Martin	18		84	84	2	1	61	9	2	2
817	Leipold, Oliver	12		241	241	186	9	-	11	7	6
818	Geisenfelder, Karl Johann	16		162	162	10	4	95	21	3	8
Zweitstimmen ohne Kennzeichnung eines besonderen Bewerbers				35	35	3	7	6	5	1	3
Erststimmen insgesamt				12.364	-	1.457	1.331	943	959	2.631	989
Zweitstimmen insgesamt				7.169	7.169	1.180	911	610	988	623	571
Gesamtstimmen insgesamt				19.533	7.169	2.637	2.242	1.553	1.947	3.254	1.560

*) Erststimmen

1) Platznummer auf Grund der erhaltenen Gesamtstimmzahl. - 2) S = im Stimmkreis gewählt; L = auf Wahlkreisliste gewählt.

Noch: 1. Ergebnisse der Landtagswahl 2023 in Bayern für die einzelnen Bewerber nach Stimmkreisen

Noch: Wahlkreis Niederbayern

Bewerber		Stimmkreis		
		207	208	209
Nr.	Name	Regen, Freyung- Grafenau	Rottal- Inn	Straubing

DIE LINKE

701	Hemann, Stefan	104	118	121
702	Buchwald, Mascha	59	73	52
703	Winzker, Annekathrin	576*	39	30
704	Graw, Christoph	27	68	25
705	Apfl, Eva	9	19	16
706	Neubert, Dennis	26	11	5
707	Lackerbauer, Veronika	22	13	25
708	Feirer, Johann	10	718*	17
709	Hidalgo Sánchez, Verónica	26	42	42
710	Spielbauer, Johannes	39	31	867*
711	Wessely, Anja	19	23	28
712	Reddies, Wolfgang	26	10	6
713	Spielbauer, Maximilian	9	6	311
714	Schöberl, Rudolf	3	19	6
715	Bräcklein, Falk	3	5	5
716	Schmid, Daniel	42	42	48
717	Zellner, Johannes	6	11	15
718	Müller, Christian	24	27	25
Zweitstimmen ohne Kennzeichnung eines besonderen Bewerbers		2	3	6
Erststimmen insgesamt		576	718	867
Zweitstimmen insgesamt		456	560	783
Gesamtstimmen insgesamt		1.032	1.278	1.650

Bayernpartei

801	Sailer, Josef	101	490	195
802	Unholzer, Roland	41	24	78
803	Neuhauser, Robert	5	10	9
804	Geisenfelder, Florian	26	45	62
805	Maier, Franz	87	15	15
806	Pfeffer, Thomas	1.240*	38	75
807	Maller, Anton	38	1.694*	56
808	Kahler, Mathias	2	11	8
809	Goetz, Johannes	11	5	1.120*
810	Schindlbeck, Manuel Georg	337	34	60
811	Hölzle, Dieter	-	151	3
812	Binder, Christian	6	7	6
813	Lemberger, Diana	44	14	22
814	Biechl, Michael	8	18	14
815	Heilmeier, Thomas	22	22	11
816	Schmidmeier, Martin	1	-	6
817	Leipold, Oliver	3	2	17
818	Geisenfelder, Karl Johann	3	5	13
Zweitstimmen ohne Kennzeichnung eines besonderen Bewerbers		3	4	3
Erststimmen insgesamt		1.240	1.694	1.120
Zweitstimmen insgesamt		738	895	653
Gesamtstimmen insgesamt		1.978	2.589	1.773

*) Erststimmen

Noch: 1. Ergebnisse der Landtagswahl 2023 in Bayern für die einzelnen Bewerber nach Stimmkreisen

Noch: Wahlkreis Niederbayern

Bewerber		Pl. Nr. 1)	G 2)	Gesamtstimmen	darunter Zweitstimmen	Stimmkreis					
						201 Deggen- dorf	202 Dingol- fing	203 Kelheim	204 Landshut	205 Passau- Ost	206 Passau- West
Nr.	Name										
901	Becker, Agnes	1		7.779	4.857	377	676	517	716	2.922*	831
902	Altweck-Glöbl, Martha	10		1.764	1.764	34	120	38	62	168	27
903	Lirsch, Edith	6		2.299	2.299	22	55	20	45	97	193
904	Mangold, Urban	7		2.129	2.129	63	40	27	46	1.416	359
905	Ackermann, Christine	12		976	976	18	119	38	705	30	10
906	Haberzettl, Karl	14		712	712	11	47	21	38	443	84
907	Wimmer, Bernd	16		600	600	10	25	451	51	14	12
908	Rettenbeck, Sepp	4		3.274	97	6	24	12	17	8	11
909	Schramm, Dr. Ralf	8		1.895	287	28	40	1.608*	62	30	22
910	Dankesreiter, Walter	3		3.372	979	96	147	64	110	388	2.393*
911	Aigner, Alois	2		3.599	620	42	2.979*	75	150	31	92
912	Sorgenfrei, Dr. Jörg	18		371	371	10	19	15	15	156	19
913	Blankenburg, Daniela	15		643	643	25	384	41	45	29	21
914	Röder, Dr. Michael	5		2.664	162	14	21	44	62	2	8
915	Sühr, Rolf	13		957	56	901*	5	8	9	4	4
916	Köberl, Michael	11		1.313	80	5	2	3	3	60	1
917	Ruschitschka, Astrid	17		508	508	199	50	25	50	34	36
918	Heilmeyer, Lorenz	9		1.882	107	4	44	14	1.775*	1	2
Zweitstimmen ohne Kennzeichnung eines besonderen Bewerbers				81	81	8	11	2	15	5	7
Erststimmen insgesamt				19.490	-	901	2.979	1.608	1.775	2.922	2.393
Zweitstimmen insgesamt				17.328	17.328	972	1.829	1.415	2.201	2.916	1.739
Gesamtstimmen insgesamt				36.818	17.328	1.873	4.808	3.023	3.976	5.838	4.132

V-Partei³ - Partei für Veränderung, Vegetarier und Veganer

1001	Maier, Dominik	1		1.168	553	69	95	75	615*	61	53
1002	Kiermaier, Johann	2		847	553	294*	47	67	202	51	34
1003	Horner, Carina	5		453	179	43	8	13	40	26	274*
1004	Veitengruber, Nina	3		685	332	43	23	39	53	353*	60
1005	Süß, Christiane	8		116	116	37	7	9	15	15	6
1006	Gerauer, Silke	4		539	539	64	34	24	48	98	174
1007	Wüstner, Katja	6		209	209	3	25	14	139	5	3
1008	Ilg, Andreas	7		140	140	15	8	13	27	28	25
Zweitstimmen ohne Kennzeichnung eines besonderen Bewerbers				20	20	3	1	2	2	1	3
Erststimmen insgesamt				1.536	-	294	-	-	615	353	274
Zweitstimmen insgesamt				2.641	2.641	277	248	256	526	285	358
Gesamtstimmen insgesamt				4.177	2.641	571	248	256	1.141	638	632

Basisdemokratische Partei Deutschland

1101	Hess, Franziska	1		1.819	1.326	493*	196	168	266	156	167
1102	Krokisius, Rainer	5		579	149	51	11	4	16	430*	38
1103	Neutzner, Klaus	6		568	138	12	5	6	9	76	430*
1104	Wandtner, Lothar	2		733	156	37	17	12	20	29	6
1105	Blien, Dr. Maria	4		584	584	98	30	25	39	42	41
1106	Fottner, Wolfgang	10		153	153	48	5	8	14	11	33
1107	Grunst, Helmut	12		98	98	9	7	30	13	7	8
1108	Haider, Sybille	9		194	194	80	14	12	24	8	11
1109	Lock, Helmut	8		198	198	9	23	21	94	6	8
1110	Renker, Birgit	7		201	201	78	17	15	15	14	21
1111	Voth, Wolfgang	11		133	133	4	13	4	14	38	11
1112	Wittmann, Helga	3		622	622	31	112	44	269	28	35
Zweitstimmen ohne Kennzeichnung eines besonderen Bewerbers				29	29	-	3	5	9	5	1
Erststimmen insgesamt				1.930	-	493	-	-	-	430	430
Zweitstimmen insgesamt				3.981	3.981	457	453	354	802	420	380
Gesamtstimmen insgesamt				5.911	3.981	950	453	354	802	850	810

*) Erststimmen

1) Platznummer auf Grund der erhaltenen Gesamtstimmenzahl. - 2) S = im Stimmkreis gewählt; L = auf Wahlkreisliste gewählt.

Noch: 1. Ergebnisse der Landtagswahl 2023 in Bayern für die einzelnen Bewerber nach Stimmkreisen

Noch: Wahlkreis Niederbayern

Bewerber		Stimmkreis		
		207	208	209
Nr.	Name	Regen, Freyung- Grafenau	Rottal- Inn	Straubing

Ökologisch-Demokratische Partei

901	Becker, Agnes	653	339	748
902	Altweck-Glöbl, Martha	30	29	1.256
903	Lirsch, Edith	17	1.822	28
904	Mangold, Urban	96	47	35
905	Ackermann, Christine	15	17	24
906	Haberzettl, Karl	25	13	30
907	Wimmer, Bernd	7	11	19
908	Rettenbeck, Sepp	10	3.177*	9
909	Schramm, Dr. Ralf	18	24	63
910	Dankesreiter, Walter	65	44	65
911	Aigner, Alois	32	101	97
912	Sorgenfrei, Dr. Jörg	112	10	15
913	Blankenburg, Daniela	16	31	51
914	Röder, Dr. Michael	6	5	2.502*
915	Sühr, Rolf	6	5	15
916	Köberl, Michael	1.233*	4	2
917	Ruschitschka, Astrid	29	28	57
918	Heilmeyer, Lorenz	3	4	35
Zweitstimmen ohne Kennzeichnung eines besonderen Bewerbers		6	6	21
Erststimmen insgesamt		1.233	3.177	2.502
Zweitstimmen insgesamt		1.146	2.540	2.570
Gesamtstimmen insgesamt		2.379	5.717	5.072

V-Partei³ - Partei für Veränderung, Vegetarier und Veganer

1001	Maier, Dominik	55	65	80
1002	Kiermaier, Johann	47	46	59
1003	Horner, Carina	19	9	21
1004	Veitengruber, Nina	33	34	47
1005	Süß, Christiane	13	6	8
1006	Gerauer, Silke	31	45	21
1007	Wüstner, Katja	4	11	5
1008	Ilg, Andreas	5	6	13
Zweitstimmen ohne Kennzeichnung eines besonderen Bewerbers		5	1	2
Erststimmen insgesamt		-	-	-
Zweitstimmen insgesamt		212	223	256
Gesamtstimmen insgesamt		212	223	256

Basisdemokratische Partei Deutschland

1101	Hess, Franziska	117	139	117
1102	Krokisius, Rainer	10	12	7
1103	Neutzner, Klaus	11	17	2
1104	Wandtner, Lothar	577*	18	17
1105	Blien, Dr. Maria	48	28	233
1106	Fottner, Wolfgang	12	12	10
1107	Grunst, Helmut	4	6	14
1108	Haider, Sybille	20	13	12
1109	Lock, Helmut	9	10	18
1110	Renker, Birgit	14	13	14
1111	Voth, Wolfgang	46	-	3
1112	Wittmann, Helga	30	29	44
Zweitstimmen ohne Kennzeichnung eines besonderen Bewerbers		3	-	3
Erststimmen insgesamt		577	-	-
Zweitstimmen insgesamt		324	297	494
Gesamtstimmen insgesamt		901	297	494

*) Erststimmen

Noch: 1. Ergebnisse der Landtagswahl 2023 in Bayern für die einzelnen Bewerber nach Stimmkreisen

Wahlkreis Oberpfalz

Bewerber		Pl. Nr. 1)	G 2)	Gesamtstimmen	darunter Zweitstimmen	Stimmkreis					
						301 Amberg-Sulzbach	302 Cham	303 Neumarkt i.d.OPf.	304 Regensburg-Land	305 Regensburg-Stadt	306 Schwandorf
Nr.	Name										
Christlich-Soziale Union in Bayern e.V.											
101	Füracker, Albert	1	S	159.260	119.160	16.184	15.600	40.100*	25.173	16.131	20.960
102	Dippl, Stefanie	10		21.340	21.340	1.220	327	3.340	808	1.066	838
103	Meier, Matthias	15		8.286	8.286	473	369	774	823	486	4.927
104	Stompor, Nicole	16		3.321	3.321	112	49	120	2.497	345	96
105	Bärthlein, Thomas	11		16.073	16.073	12.016	151	446	138	182	936
106	Wellisch, Rita	13		8.604	8.604	133	7.592	118	223	211	177
107	Gollwitzer, Stephan	12		9.920	9.920	427	231	354	246	347	683
108	Wanke, Gerlinde	8		27.679	27.679	289	98	26.591	191	201	139
109	Zeilhofer, Thomas	14		8.411	8.411	127	337	248	2.043	5.221	253
110	Eberwein, Jürgen	3	S	36.065	9.036	573	675	1.072	5.274	27.029*	951
111	Flierl, Alexander	5	S	31.924	2.010	211	710	136	138	168	29.914*
112	Grossmann, Patrick	2	S	37.570	2.922	74	122	228	34.648*	2.303	121
113	Hopp, Dr. Gerhard	6	S	30.699	760	41	29.939*	77	170	170	224
114	Oetzingler, Dr. Stephan	9	S	27.328	2.052	317	49	54	38	69	166
115	Reiß, Tobias	7	S	28.095	1.259	188	37	85	87	126	96
116	Schwartz, Dr. Harald	4	S	32.026	1.202	30.824*	71	181	109	173	480
Zweitstimmen ohne Kennzeichnung eines besonderen Bewerbers				886	886	81	41	69	120	81	240
Erststimmen insgesamt				244.566	-	30.824	29.939	40.100	34.648	27.029	29.914
Zweitstimmen insgesamt				242.921	242.921	32.466	26.459	33.893	38.078	27.280	31.287
Gesamtstimmen insgesamt				487.487	242.921	63.290	56.398	73.993	72.726	54.309	61.201

BÜNDNIS 90/DIE GRÜNEN

201	Weber, Laura	1	L	33.832	29.341	4.003	2.141	3.130	4.001	11.081	2.790
202	Mistol, Jürgen	2	L	29.629	8.356	756	633	815	3.394	21.273*	774
203	Brock, Nicole	5		6.789	476	43	18	6.313*	61	147	56
204	Niebelschütz, Dr. Merten	3		9.999	1.105	42	61	73	8.894*	775	60
205	Quaas, Hannah	7		5.491	860	104	37	78	145	292	4.631*
206	Zeller, Stefan	9		4.303	590	52	3.713*	42	69	306	71
207	Maaß, Simone	4		7.872	1.183	6.689*	83	169	98	435	158
208	Schmidt, Josef	8		5.433	5.433	479	267	546	565	1.496	291
209	Eberlein, Theresa	6		5.632	5.632	236	107	219	583	4.135	159
210	Pöllinger, Lucas	13		1.279	1.279	86	93	96	165	430	300
211	Schmack, Dr. Doris	12		1.858	1.858	82	43	74	297	1.184	77
212	Feja, Christian	14		1.217	1.217	900	16	28	38	122	42
213	Trautner, Dr. Dorothee	15		1.185	1.185	60	366	91	134	381	75
214	Haas, Stefan	11		2.637	2.637	73	26	2.138	81	220	45
215	Neumann, Harald	16		866	866	28	5	21	23	63	18
216	Schwamberger, Anna	10		3.971	646	68	28	50	55	190	43
Zweitstimmen ohne Kennzeichnung eines besonderen Bewerbers				298	298	29	17	24	37	130	31
Erststimmen insgesamt				59.329	-	6.689	3.713	6.313	8.894	21.273	4.631
Zweitstimmen insgesamt				62.962	62.962	7.041	3.941	7.594	9.746	21.387	4.990
Gesamtstimmen insgesamt				122.291	62.962	13.730	7.654	13.907	18.640	42.660	9.621

*) Erststimmen

1) Platznummer auf Grund der erhaltenen Gesamtstimmzahl. - 2) S = im Stimmkreis gewählt; L = auf Wahlkreisliste gewählt.

Noch: 1. Ergebnisse der Landtagswahl 2023 in Bayern für die einzelnen Bewerber nach Stimmkreisen

Noch: Wahlkreis Oberpfalz

Bewerber		Stimmkreis	
		307	308
Nr.	Name	Tirschen-	Weiden
		reuth	i.d.OPf.

Christlich-Soziale Union in Bayern e.V.

101	Füracker, Albert	12.490	12.622
102	Dippl, Stefanie	10.522	3.219
103	Meier, Matthias	228	206
104	Stompor, Nicole	37	65
105	Bärthlein, Thomas	859	1.345
106	Wellisch, Rita	55	95
107	Gollwitzer, Stephan	1.426	6.206
108	Wanke, Gerlinde	86	84
109	Zeilhofer, Thomas	84	98
110	Eberwein, Jürgen	239	252
111	Flierl, Alexander	87	560
112	Grossmann, Patrick	30	44
113	Hopp, Dr. Gerhard	30	48
114	Oetzinger, Dr. Stephan	1.359	25.276*
115	Reiß, Tobias	26.836*	640
116	Schwartz, Dr. Harald	90	98
Zweitstimmen ohne Kennzeichnung eines besonderen Bewerbers		68	186
Erststimmen insgesamt		26.836	25.276
Zweitstimmen insgesamt		27.690	25.768
Gesamtstimmen insgesamt		54.526	51.044

BÜNDNIS 90/DIE GRÜNEN

201	Weber, Laura	2.195	4.491*
202	Mistol, Jürgen	245	1.739
203	Brock, Nicole	6	145
204	Niebelschütz, Dr. Merten	14	80
205	Quaas, Hannah	28	176
206	Zeller, Stefan	15	35
207	Maaß, Simone	55	185
208	Schmidt, Josef	979	810
209	Eberlein, Theresa	52	141
210	Pöllinger, Lucas	28	81
211	Schmack, Dr. Doris	24	77
212	Feja, Christian	16	55
213	Trautner, Dr. Dorothee	34	44
214	Haas, Stefan	17	37
215	Neumann, Harald	90	618
216	Schwamberger, Anna	3.325*	212
Zweitstimmen ohne Kennzeichnung eines besonderen Bewerbers		11	19
Erststimmen insgesamt		3.325	4.491
Zweitstimmen insgesamt		3.809	4.454
Gesamtstimmen insgesamt		7.134	8.945

*) Erststimmen

Noch: 1. Ergebnisse der Landtagswahl 2023 in Bayern für die einzelnen Bewerber nach Stimmkreisen
Noch: Wahlkreis Oberpfalz

Bewerber		Pl. Nr. 1)	G 2)	Gesamtstimmen	darunter Zweitstimmen	Stimmkreis					
						301 Amberg-Sulzbach	302 Cham	303 Neumarkt i.d.OPf.	304 Regensburg-Land	305 Regensburg-Stadt	306 Schwandorf
Nr.	Name										

FREIE WÄHLER Bayern

301	Gotthardt, Tobias	1	L	50.614	27.189	4.171	3.035	3.550	23.425*	5.134	6.596
302	Schmidt, Bernhard	5		18.554	7.098	379	138	167	4.379	262	315
303	Preidl, Julian	4	L	19.786	1.057	93	18.729*	89	341	127	281
304	Scharf, Martin	2	L	22.220	3.466	319	1.350	215	686	368	18.754*
305	Miranda, Daisy	8		13.531	2.533	1.399	142	10.998*	409	216	159
306	Schien, Michael	6		16.929	6.560	314	310	478	4.686	10.369*	431
307	Heinisch, Bernhard	3	L	20.785	6.039	14.746*	559	1.213	1.189	521	1.429
308	Groß, Tobias	9		9.665	1.632	214	72	118	234	118	182
309	Baierl, Petra	16		3.855	3.855	229	93	178	261	137	248
310	Pömsl, Alexander	15		4.068	4.068	3.755	25	39	44	42	114
311	Reith-Wagner, Christine	14		4.302	4.302	104	109	189	1.486	2.200	127
312	Mayr, Bernd	12		6.980	6.980	89	32	6.072	555	112	61
313	Jäger, Sarah	11		7.465	7.465	394	310	144	258	78	6.041
314	Schindler, Christian	7		16.425	16.425	63	15.166	57	294	95	640
315	Schicker, Hubert	10		7.998	7.998	516	456	392	795	229	468
316	Mulitze, Romy	13		4.377	4.377	185	166	433	2.715	520	173
Zweitstimmen ohne Kennzeichnung eines besonderen Bewerbers				503	503	87	57	74	69	40	86
Erststimmen insgesamt				116.510	-	14.746	18.729	10.998	23.425	10.369	18.754
Zweitstimmen insgesamt				111.547	111.547	12.311	22.020	13.408	18.401	10.199	17.351
Gesamtstimmen insgesamt				228.057	111.547	27.057	40.749	24.406	41.826	20.568	36.105

Alternative für Deutschland

401	Magerl, Roland	1	L	44.851	32.910	4.511	5.226	3.454	5.446	2.221	5.611
402	Löw, Stefan	2	L	36.067	24.961	2.210	3.300	2.905	4.588	1.709	2.841
403	Marino, Claudia	4		25.342	11.382	13.960*	1.346	2.047	1.270	530	1.090
404	Pfab, Christian	7		20.205	8.564	4.831	539	11.641*	1.146	254	894
405	Arnold, Dieter	3	L	32.326	14.927	803	2.730	1.934	17.399*	5.413	2.552
406	Mixl, Reinhard	5		22.197	4.653	748	1.474	470	1.286	223	17.544*
407	Pöschl, Dr. Wolfgang	6		21.974	5.668	709	16.306*	750	1.314	688	1.348
408	Schießl, Carina	8		19.586	9.006	1.070	1.161	660	1.767	10.580*	3.505
Zweitstimmen ohne Kennzeichnung eines besonderen Bewerbers				486	486	117	51	45	75	60	70
Erststimmen insgesamt				110.477	-	13.960	16.306	11.641	17.399	10.580	17.544
Zweitstimmen insgesamt				112.557	112.557	14.999	15.827	12.265	16.892	11.098	17.911
Gesamtstimmen insgesamt				223.034	112.557	28.959	32.133	23.906	34.291	21.678	35.455

Sozialdemokratische Partei Deutschlands

501	Bäumler, Nicole	1	L	16.690	10.917	1.689	739	997	1.315	2.466	1.881
502	Koch, Sebastian	2		15.864	5.706	242	343	179	2.827	10.158*	857
503	Frank, Rebecca	6		5.982	2.019	473	101	3.963*	252	482	266
504	Wein, Peter	4		8.737	1.097	227	76	98	231	328	7.640*
505	Dietl, Jennifer	14		1.843	1.843	43	1.451	39	54	86	95
506	Bergmann, Uwe	3		9.360	1.104	8.256*	44	69	87	206	341
507	Diermeier, Andrea	10		3.869	3.869	178	104	186	672	2.157	330
508	Haubelt, Karl Georg	7		4.865	681	141	15	38	21	72	149
509	Zeidler, Julia	15		1.528	1.528	59	99	56	75	103	1.037
510	Brachwitz, Steve	8		4.803	1.604	194	3.199*	156	226	448	334
511	Ritt-Frank, Angelika	16		1.231	1.231	32	42	34	711	339	39
512	Jobst, Matthias	5		7.638	1.788	69	40	112	5.850*	1.265	211
513	Gallersdörfer, Martin	13		2.051	2.051	42	5	55	24	38	35
514	Graf, Florian	11		3.538	3.538	183	40	79	58	109	130
515	Hollweck, Martin	12		2.579	2.579	105	18	2.082	59	158	70
516	Rüger, Dr. Armin	9		4.738	4.738	4.049	45	94	79	171	119
Zweitstimmen ohne Kennzeichnung eines besonderen Bewerbers				221	221	36	11	16	23	57	34
Erststimmen insgesamt				49.023	-	8.256	3.199	3.963	5.850	10.158	7.640
Zweitstimmen insgesamt				46.514	46.514	7.762	3.173	4.290	6.714	8.485	5.928
Gesamtstimmen insgesamt				95.537	46.514	16.018	6.372	8.253	12.564	18.643	13.568

*) Erststimmen

1) Platznummer auf Grund der erhaltenen Gesamtstimmenzahl. - 2) S = im Stimmkreis gewählt; L = auf Wahlkreisliste gewählt.

Noch: 1. Ergebnisse der Landtagswahl 2023 in Bayern für die einzelnen Bewerber nach Stimmkreisen

Noch: Wahlkreis Oberpfalz

Bewerber		Stimmkreis	
		307	308
Nr.	Name	Tirschen-	Weiden
		reuth	i.d.OPf.

FREIE WÄHLER Bayern

301	Gotthardt, Tobias	2.521	2.182
302	Schmidt, Bernhard	11.456*	1.458
303	Preidl, Julian	83	43
304	Scharf, Martin	218	310
305	Miranda, Daisy	129	79
306	Schien, Michael	179	162
307	Heinisch, Bernhard	605	523
308	Groß, Tobias	694	8.033*
309	Baierl, Petra	273	2.436
310	Pömsl, Alexander	28	21
311	Reith-Wagner, Christine	56	31
312	Mayr, Bernd	23	36
313	Jäger, Sarah	88	152
314	Schindler, Christian	56	54
315	Schicker, Hubert	4.670	472
316	Mulitze, Romy	115	70
Zweitstimmen ohne Kennzeichnung eines besonderen Bewerbers		58	32
Erststimmen insgesamt		11.456	8.033
Zweitstimmen insgesamt		9.796	8.061
Gesamtstimmen insgesamt		21.252	16.094

Alternative für Deutschland

401	Magerl, Roland	6.441	11.941*
402	Löw, Stefan	11.106*	7.408
403	Marino, Claudia	2.265	2.834
404	Pfab, Christian	479	421
405	Arnold, Dieter	908	587
406	Mixl, Reinhard	231	221
407	Pöschl, Dr. Wolfgang	448	411
408	Schießl, Carina	463	380
Zweitstimmen ohne Kennzeichnung eines besonderen Bewerbers		39	29
Erststimmen insgesamt		11.106	11.941
Zweitstimmen insgesamt		11.274	12.291
Gesamtstimmen insgesamt		22.380	24.232

Sozialdemokratische Partei Deutschlands

501	Bäumler, Nicole	1.830	5.773*
502	Koch, Sebastian	115	1.143
503	Frank, Rebecca	143	302
504	Wein, Peter	44	93
505	Dietl, Jennifer	24	51
506	Bergmann, Uwe	60	297
507	Diermeier, Andrea	89	153
508	Haubelt, Karl Georg	4.184*	245
509	Zeidler, Julia	19	80
510	Brachwitz, Steve	107	139
511	Ritt-Frank, Angelika	7	27
512	Jobst, Matthias	38	53
513	Gallersdörfer, Martin	1.573	279
514	Graf, Florian	364	2.575
515	Hollweck, Martin	45	42
516	Rüger, Dr. Armin	75	106
Zweitstimmen ohne Kennzeichnung eines besonderen Bewerbers		24	20
Erststimmen insgesamt		4.184	5.773
Zweitstimmen insgesamt		4.557	5.605
Gesamtstimmen insgesamt		8.741	11.378

*) Erststimmen

Noch: 1. Ergebnisse der Landtagswahl 2023 in Bayern für die einzelnen Bewerber nach Stimmkreisen

Noch: Wahlkreis Oberpfalz

Bewerber		Pl. Nr. 1)	G 2)	Gesamtstimmen	darunter Zweitstimmen	Stimmkreis					
						301 Amberg-Sulzbach	302 Cham	303 Neumarkt i.d.OPf.	304 Regensburg-Land	305 Regensburg-Stadt	306 Schwandorf
Nr.	Name										
Freie Demokratische Partei											
601	Skutella, Christoph	1		7.076	4.595	659	369	545	657	1.210	568
602	Stopkova, Janette	4		2.010	980	81	53	94	232	225	1.030*
603	Vo, Loi	2		3.885	958	84	81	81	490	2.927*	108
604	Karbstein, Wolfgang	6		1.812	480	53	35	46	53	128	39
605	Hanke, Pascal	8		1.421	522	60	899*	61	70	178	86
606	Renner, Sascha	10		717	717	44	11	501	59	60	13
607	Tegmeier, Ines	11		629	629	16	422	24	35	53	53
608	Rohn, Jens	7		1.751	277	1.474*	33	41	27	63	45
609	Knöspel, Sandra	13		389	389	25	6	23	199	103	18
610	Dirnberger, Raphael	3		3.298	836	9	36	13	2.462*	713	41
611	Klotz, Silke	5		1.878	1.878	139	67	113	115	254	137
612	Heinz, Leopold	12		501	501	51	26	27	43	36	272
613	Holzki, Reinhard	15		359	359	255	4	13	16	48	11
614	Heinrich, Reinhard	14		365	365	10	12	16	18	31	9
615	Mörke, Alexander	16		331	331	8	8	15	68	212	8
616	Maier, Maurizio	9		1.300	73	19	3	1.227*	23	15	5
Zweitstimmen ohne Kennzeichnung eines besonderen Bewerbers				73	73	12	3	10	10	21	4
Erststimmen insgesamt				13.832	-	1.474	899	1.227	2.462	2.927	1.030
Zweitstimmen insgesamt				13.963	13.963	1.525	1.169	1.623	2.115	3.350	1.417
Gesamtstimmen insgesamt				27.795	13.963	2.999	2.068	2.850	4.577	6.277	2.447

DIE LINKE

701	Nebel, Klaus	1		1.994	1.061	142	83	143	933*	392	132
702	Schwarzfischer, Manuel	6		1.229	588	71	641*	56	223	126	69
703	Maxim, Ursula	3		1.655	1.655	192	81	146	270	590	188
704	Winkler, Marco	5		1.329	228	64	26	1.101*	19	42	16
705	Janka, Marian	10		968	233	30	114	15	9	38	735*
706	Schulz, Xenija	9		1.051	1.051	110	42	91	210	356	74
707	Kraus, Tobias	8		1.093	398	83	26	44	18	50	31
708	Völkl, Alexander	4		1.375	596	93	37	84	71	122	71
709	Albrecht, Janina	12		333	333	39	13	50	46	120	26
710	Moll, Peter	2		1.708	85	5	2	5	62	1.623*	4
711	Ertl, Margit	11		876	876	96	281	75	82	135	68
712	Preischl, Manfred	7		1.184	209	975*	25	16	14	41	92
713	Albert, Elfie	16		113	113	5	3	61	10	17	1
714	Ukshini, Larissa	15		156	156	19	40	16	12	27	19
715	Schuler, Daniel	14		251	251	16	2	143	12	37	17
716	Ostermeier, Bernhard	13		315	315	31	25	38	71	81	25
Zweitstimmen ohne Kennzeichnung eines besonderen Bewerbers				33	33	6	-	2	4	12	4
Erststimmen insgesamt				7.482	-	975	641	1.101	933	1.623	735
Zweitstimmen insgesamt				8.181	8.181	1.002	800	985	1.133	2.186	837
Gesamtstimmen insgesamt				15.663	8.181	1.977	1.441	2.086	2.066	3.809	1.572

Bayernpartei

801	Bayer, Roland	1		1.938	1.356	187	140	131	146	94	167
802	Gäbl, Benjamin	2		1.796	733	1.063*	51	123	67	28	175
803	Hammerl, Sabrina	3		1.557	552	87	70	68	70	41	1.005*
804	Schweikl, Alexander	7		1.282	403	55	879*	62	83	49	68
805	Kandler, Andreas	6		1.376	533	81	91	65	78	35	73
806	Berger, Hubertus	5		1.392	763	74	97	89	312	629*	95
807	Silberhorn, Konrad	4		1.509	574	83	63	67	935*	260	52
808	Weigl, Michaela	8		1.109	276	41	38	833*	39	33	70
809	Prensky, Michael	9		464	464	207	31	47	55	17	57
Zweitstimmen ohne Kennzeichnung eines besonderen Bewerbers				28	28	1	3	3	5	3	5
Erststimmen insgesamt				6.769	-	1.063	879	833	935	629	1.005
Zweitstimmen insgesamt				5.682	5.682	816	584	655	855	560	762
Gesamtstimmen insgesamt				12.451	5.682	1.879	1.463	1.488	1.790	1.189	1.767

*) Erststimmen

1) Platznummer auf Grund der erhaltenen Gesamtstimmenzahl. - 2) S = im Stimmkreis gewählt; L = auf Wahlkreisliste gewählt.

Noch: 1. Ergebnisse der Landtagswahl 2023 in Bayern für die einzelnen Bewerber nach Stimmkreisen

Noch: Wahlkreis Oberpfalz

Bewerber		Stimmkreis	
		307	308
Nr.	Name	Tirschen-	Weiden
		reuth	i.d.OPf.

Freie Demokratische Partei

601	Skutella, Christoph	587	2.481*
602	Stopkova, Janette	36	259
603	Vo, Loi	32	82
604	Karbstein, Wolfgang	1.332*	126
605	Hanke, Pascal	24	43
606	Renner, Sascha	13	16
607	Tegtmeier, Ines	14	12
608	Rohn, Jens	13	55
609	Knöspel, Sandra	2	13
610	Dirnberger, Raphael	12	12
611	Klotz, Silke	161	892
612	Heinz, Leopold	14	32
613	Holzki, Reinhard	2	10
614	Heinrich, Reinhard	238	31
615	Mörike, Alexander	5	7
616	Maier, Maurizio	4	4
Zweitstimmen ohne Kennzeichnung eines besonderen Bewerbers		3	10
Erststimmen insgesamt		1.332	2.481
Zweitstimmen insgesamt		1.160	1.604
Gesamtstimmen insgesamt		2.492	4.085

DIE LINKE

701	Nebel, Klaus	60	109
702	Schwarzfischer, Manuel	19	24
703	Maxim, Ursula	76	112
704	Winkler, Marco	29	32
705	Janka, Marian	14	13
706	Schulz, Xenija	60	108
707	Kraus, Tobias	146	695*
708	Völkl, Alexander	779*	118
709	Albrecht, Janina	11	28
710	Moll, Peter	1	6
711	Ertl, Margit	73	66
712	Preischl, Manfred	8	13
713	Albert, Elfie	5	11
714	Ukshini, Larissa	10	13
715	Schuler, Daniel	7	17
716	Ostermeier, Bernhard	25	19
Zweitstimmen ohne Kennzeichnung eines besonderen Bewerbers		2	3
Erststimmen insgesamt		779	695
Zweitstimmen insgesamt		546	692
Gesamtstimmen insgesamt		1.325	1.387

Bayernpartei

801	Bayer, Roland	491	582*
802	Gäbl, Benjamin	68	221
803	Hammerl, Sabrina	70	146
804	Schweikl, Alexander	46	40
805	Kandler, Andreas	843*	110
806	Berger, Hubertus	56	40
807	Silberhorn, Konrad	32	17
808	Weigl, Michaela	23	32
809	Prensky, Michael	26	24
Zweitstimmen ohne Kennzeichnung eines besonderen Bewerbers		5	3
Erststimmen insgesamt		843	582
Zweitstimmen insgesamt		817	633
Gesamtstimmen insgesamt		1.660	1.215

*) Erststimmen

Noch: 1. Ergebnisse der Landtagswahl 2023 in Bayern für die einzelnen Bewerber nach Stimmkreisen
Noch: Wahlkreis Oberpfalz

Bewerber		Pl. Nr. 1)	G 2)	Gesamtstimmen	darunter Zweitstimmen	Stimmkreis					
						301 Amberg-Sulzbach	302 Cham	303 Neumarkt i.d.OPf.	304 Regensburg-Land	305 Regensburg-Stadt	306 Schwandorf
Nr.	Name										
901	Wiest, Claudia	1		4.034	2.021	270	195	296	2.013*	675	258
902	Kimmerl, Arnold	2		3.132	3.132	178	113	143	525	257	1.582
903	Lamby, Astrid	9		1.362	1.362	18	34	41	420	794	34
904	Damm, Alfred	7		1.841	74	19	9	11	8	16	1.767*
905	Witt, Susanne	10		1.262	1.262	910	17	80	48	57	75
906	Härteis, Ludwig	5		2.105	153	79	2	1.952*	21	24	14
907	Wörle, Regine	3		2.790	339	34	24	46	160	2.451*	33
908	Badura, Franz	4		2.645	251	2.394*	20	46	34	65	47
909	Kindl, Dr. Barbara	6		2.080	779	72	64	71	94	146	183
910	Gruber, Florian	8		1.566	448	59	1.118*	71	71	90	79
911	Lechner, Robert	13		696	97	7	5	11	16	38	5
912	Mauch, Dr. Thomas	11		894	894	13	23	20	660	138	17
913	Riederer, Helmut	14		501	501	17	325	33	31	32	32
914	Branner, Wolfgang	12		885	885	10	7	818	9	26	8
915	Sailer, Felix	15		359	359	39	21	44	48	77	75
916	Wallmeyer, Christian	16		299	299	10	5	9	4	24	7
Zweitstimmen ohne Kennzeichnung eines besonderen Bewerbers				62	62	6	3	5	10	21	6
Erststimmen insgesamt				13.595	-	2.394	1.118	1.952	2.013	2.451	1.767
Zweitstimmen insgesamt				12.918	12.918	1.741	867	1.745	2.159	2.480	2.455
Gesamtstimmen insgesamt				26.513	12.918	4.135	1.985	3.697	4.172	4.931	4.222

V-Partei³ - Partei für Veränderung, Vegetarier und Veganer

1001	Probst, Daniel	2		1.100	630	84	68	88	204	470*	80
1002	Beck, Constanze	3		624	371	52	23	26	62	142	253*
1003	Zeletzki, Melanie	1		1.195	752	92	70	97	443*	226	118
1004	Gummelt, Timo	4		215	215	19	11	17	49	88	18
Zweitstimmen ohne Kennzeichnung eines besonderen Bewerbers				6	6	1	1	-	1	2	-
Erststimmen insgesamt				1.166	-	-	-	-	443	470	253
Zweitstimmen insgesamt				1.974	1.974	248	173	228	316	458	216
Gesamtstimmen insgesamt				3.140	1.974	248	173	228	759	928	469

Basisdemokratische Partei Deutschland

1101	Duschinger, Andreas	1		1.660	1.660	216	174	217	287	219	346
1102	Grieshaber, Arpad	7		791	130	8	8	4	95	661*	7
1103	Hübl, Josef	5		1.010	270	39	19	31	740*	133	23
1104	Janitschek, Thomas	13		308	308	34	25	26	86	83	25
1105	Klement, Michael	9		551	61	10	490*	8	10	6	16
1106	Kuhn, Brigitte	4		1.034	1.034	142	64	98	116	131	146
1107	Märkl, Hans	2		1.131	75	1.056*	6	18	10	6	17
1108	Neumeyer, Josef	11		423	423	13	8	324	27	26	8
1109	Peter, Norbert	14		263	263	192	12	12	5	12	23
1110	Pilhofer, Sonja	12		328	328	234	9	16	13	16	17
1111	Rosner, Wolfgang	3		1.046	283	58	45	43	26	29	38
1112	Schuhmacher, Sonja	8		646	207	24	20	16	19	22	25
1113	Stoiber, Claudio	6		847	164	41	33	21	19	23	683*
1114	Wittmann, Günter	10		450	450	50	27	36	31	22	31
Zweitstimmen ohne Kennzeichnung eines besonderen Bewerbers				33	33	8	2	4	3	6	2
Erststimmen insgesamt				4.832	-	1.056	490	-	740	661	683
Zweitstimmen insgesamt				5.689	5.689	1.069	452	874	747	734	724
Gesamtstimmen insgesamt				10.521	5.689	2.125	942	874	1.487	1.395	1.407

*) Erststimmen

1) Platznummer auf Grund der erhaltenen Gesamtstimmzahl. - 2) S = im Stimmkreis gewählt; L = auf Wahlkreisliste gewählt.

Noch: 1. Ergebnisse der Landtagswahl 2023 in Bayern für die einzelnen Bewerber nach Stimmkreisen

Noch: Wahlkreis Oberpfalz

Bewerber		Stimmkreis	
		307	308
Nr.	Name	Tirschen-	Weiden
		reuth	i.d.OPf.

Ökologisch-Demokratische Partei

901	Wiest, Claudia	168	159
902	Kimmerl, Arnold	103	231
903	Lamby, Astrid	9	12
904	Damm, Alfred	6	5
905	Witt, Susanne	33	42
906	Härteis, Ludwig	4	9
907	Wörle, Regine	18	24
908	Badura, Franz	15	24
909	Kindl, Dr. Barbara	149	1.301*
910	Gruber, Florian	28	50
911	Lechner, Robert	599*	15
912	Mauch, Dr. Thomas	9	14
913	Riederer, Helmut	9	22
914	Branner, Wolfgang	3	4
915	Sailer, Felix	20	35
916	Wallmeyer, Christian	25	215
Zweitstimmen ohne Kennzeichnung eines besonderen Bewerbers			
		6	5
Erststimmen insgesamt		599	1.301
Zweitstimmen insgesamt		605	866
Gesamtstimmen insgesamt		1.204	2.167

V-Partei³ - Partei für Veränderung, Vegetarier und Veganer

1001	Probst, Daniel	47	59
1002	Beck, Constanze	30	36
1003	Zeletzki, Melanie	73	76
1004	Gummelt, Timo	9	4
Zweitstimmen ohne Kennzeichnung eines besonderen Bewerbers			
		1	-
Erststimmen insgesamt		-	-
Zweitstimmen insgesamt		160	175
Gesamtstimmen insgesamt		160	175

Basisdemokratische Partei Deutschland

1101	Duschinger, Andreas	118	83
1102	Grieshaber, Arpad	5	3
1103	Hübl, Josef	13	12
1104	Janitschek, Thomas	17	12
1105	Klement, Michael	9	2
1106	Kuhn, Brigitte	148	189
1107	Märkl, Hans	4	14
1108	Neumeyer, Josef	10	7
1109	Peter, Norbert	4	3
1110	Pilhofer, Sonja	13	10
1111	Rosner, Wolfgang	763*	44
1112	Schuhmacher, Sonja	81	439*
1113	Stoiber, Claudio	16	11
1114	Wittmann, Günter	107	146
Zweitstimmen ohne Kennzeichnung eines besonderen Bewerbers			
		4	4
Erststimmen insgesamt		763	439
Zweitstimmen insgesamt		549	540
Gesamtstimmen insgesamt		1.312	979

*) Erststimmen

Noch: 1. Ergebnisse der Landtagswahl 2023 in Bayern für die einzelnen Bewerber nach Stimmkreisen
Noch: Wahlkreis Oberpfalz

Bewerber		Pl. Nr. 1)	G 2)	Gesamtstimmen	darunter Zweitstimmen	Stimmkreis					
						301 Amberg-Sulzbach	302 Cham	303 Neumarkt i.d.OPf.	304 Regensburg-Land	305 Regensburg-Stadt	306 Schwandorf
Nr.	Name										

Volt Deutschland

1201	Gehrmann, Simon	1		2.286	1.068	182	100	184	314	1.218*	119
1202	Ewe, Johannes	2		1.079	1.079	76	30	82	95	594	132
1203	Hoffmann, Daniel	4		712	306	53	24	33	31	110	406*
1204	Diepold, Maximilian	3		811	811	65	37	56	64	384	103
Zweitstimmen ohne Kennzeichnung eines besonderen Bewerbers				31	31	4	1	9	1	10	4
Erststimmen insgesamt				1.624	-	-	-	-	-	1.218	406
Zweitstimmen insgesamt				3.295	3.295	380	192	364	505	1.098	358
Gesamtstimmen insgesamt				4.919	3.295	380	192	364	505	2.316	764

*) Erststimmen

1) Platznummer auf Grund der erhaltenen Gesamtstimmenzahl. - 2) S = im Stimmkreis gewählt; L = auf Wahlkreisliste gewählt.

Noch: 1. Ergebnisse der Landtagswahl 2023 in Bayern für die einzelnen Bewerber nach Stimmkreisen
Noch: Wahlkreis Oberpfalz

Bewerber		Stimmkreis	
		307	308
Nr.	Name	Tirschen- reuth	Weiden i.d.OPf.

Volt Deutschland

1201	Gehrmann, Simon	62	107
1202	Ewe, Johannes	31	39
1203	Hoffmann, Daniel	27	28
1204	Diepold, Maximilian	47	55
Zweitstimmen ohne Kennzeichnung eines besonderen Bewerbers		1	1
Erststimmen insgesamt		-	-
Zweitstimmen insgesamt		168	230
Gesamtstimmen insgesamt		168	230

*) Erststimmen

Noch: 1. Ergebnisse der Landtagswahl 2023 in Bayern für die einzelnen Bewerber nach Stimmkreisen Wahlkreis Oberfranken

Bewerber		Pl. Nr. 1)	G 2)	Gesamtstimmen	darunter Zweitstimmen	Stimmkreis					
						401 Bamberg-Land	402 Bamberg-Stadt	403 Bayreuth	404 Coburg	405 Forchheim	406 Hof
Nr.	Name										
101	Huml, Melanie	1	S	138.348	115.864	22.498	22.484*	13.590	11.082	16.936	14.354
102	Hofmann, Michael	7	S	30.480	7.023	1.536	3.134	522	360	23.457*	455
103	Schöffel, Martin	2	S	43.950	8.890	267	379	1.613	366	810	4.988
104	Leithner-Bisani, Doris	14		7.581	7.581	70	167	297	68	126	317
105	Forkel, Maximilian	10		16.043	16.043	150	177	200	13.372	232	241
106	Kaiser, Stefanie	11		10.741	10.741	318	509	289	755	296	581
107	Freiherr von Waldenfels, Kristan	3	S	43.045	6.120	217	539	604	285	383	36.925*
108	Dierl, Franc	6	S	31.998	1.004	32	60	30.994*	52	110	136
109	Schmitt, Clarissa	16		3.526	3.526	2.130	476	131	167	174	127
110	Dremel, Holger	4	S	42.784	11.525	31.259*	6.667	842	588	956	753
111	Hohl, Dr. Michael	9		23.634	23.634	102	167	17.493	148	335	1.358
112	Nestrojil, Kerstin	15		6.401	6.401	99	71	121	28	5.945	45
113	Kuhn, Stefan	12		10.596	10.596	1.416	7.767	108	168	552	205
114	Kießling, Fatima	13		9.111	9.111	39	64	94	61	68	7.422
115	Mittag, Martin	8	S	30.338	810	89	68	34	29.528*	40	46
116	Baumgärtner, Jürgen	5	S	32.350	867	66	70	67	227	51	220
Zweitstimmen ohne Kennzeichnung eines besonderen Bewerbers				818	818	45	68	79	88	101	140
Erststimmen insgesamt				241.190	-	31.259	22.484	30.994	29.528	23.457	36.925
Zweitstimmen insgesamt				240.554	240.554	29.074	20.383	36.084	27.815	27.115	31.388
Gesamtstimmen insgesamt				481.744	240.554	60.333	42.867	67.078	57.343	50.572	68.313

BÜNDNIS 90/DIE GRÜNEN

201	Sowa, Ursula	1	L	31.299	19.422	3.619	11.877*	3.990	2.522	3.690	1.666
202	Pargent, Tim	2	L	16.296	4.747	117	2.323	11.549*	152	226	441
203	Freiburg, Dr. Susann	4		10.321	3.943	181	1.055	771	1.051	295	251
204	Rosenheimer, Tim-Luca	3		10.683	5.920	4.763*	3.390	828	393	474	229
205	Esslinger, Dr. Susanne	6		8.700	1.971	157	465	451	6.729*	194	153
206	Distler, Martin	5		9.047	723	147	190	148	92	8.324*	33
207	Bräsecke-Bartsch, Swanti	9		5.032	556	14	64	96	62	30	4.476*
208	Pröbstl, Magdalena	7		6.187	482	26	61	144	40	43	86
209	Pfadenhauer, Leonie	8		6.047	6.047	598	2.786	694	479	503	222
210	Reusch, Ralf	15		1.639	1.639	11	35	56	17	34	1.295
211	Huber, Dr. Sandra	11		3.289	3.289	85	272	2.110	141	291	128
212	Koch, Christian	13		2.008	2.008	39	76	84	1.593	71	32
213	Hecking, Andrea	10		3.290	3.290	121	235	186	53	2.507	61
214	Dupke, Samuel	16		1.601	1.601	64	149	301	84	95	75
215	Schmitt, Dr. Anne	12		3.045	3.045	385	813	609	246	342	228
216	Pyka, Joshua	14		1.830	1.830	48	124	159	129	82	94
Zweitstimmen ohne Kennzeichnung eines besonderen Bewerbers				330	330	18	63	61	66	47	31
Erststimmen insgesamt				59.801	-	4.763	11.877	11.549	6.729	8.324	4.476
Zweitstimmen insgesamt				60.843	60.843	5.630	12.101	10.688	7.120	8.924	5.025
Gesamtstimmen insgesamt				120.644	60.843	10.393	23.978	22.237	13.849	17.248	9.501

*) Erststimmen

1) Platznummer auf Grund der erhaltenen Gesamtstimmzahl. - 2) S = im Stimmkreis gewählt; L = auf Wahlkreisliste gewählt.

Noch: 1. Ergebnisse der Landtagswahl 2023 in Bayern für die einzelnen Bewerber nach Stimmkreisen
Noch: Wahlkreis Oberfranken

Bewerber		Stimmkreis	
		407	408
Nr.	Name	Kronach, Lichtenfels	Wunsiedel, Kulmbach

Christlich-Soziale Union in Bayern e.V.

101	Huml, Melanie	19.535	17.869
102	Hofmann, Michael	446	570
103	Schöffel, Martin	467	35.060*
104	Leithner-Bisani, Doris	193	6.343
105	Forkel, Maximilian	1.297	374
106	Kaiser, Stefanie	7.457	536
107	Freiherr von Waldenfels, Kristan	1.448	2.644
108	Dierl, Franc	53	561
109	Schmitt, Clarissa	143	178
110	Dremel, Holger	977	742
111	Hohl, Dr. Michael	313	3.718
112	Nestrojil, Kerstin	28	64
113	Kuhn, Stefan	209	171
114	Kießling, Fatima	124	1.239
115	Mittag, Martin	461	72
116	Baumgärtner, Jürgen	31.483*	166
Zweitstimmen ohne Kennzeichnung eines besonderen Bewerbers		88	209
Erststimmen insgesamt		31.483	35.060
Zweitstimmen insgesamt		33.239	35.456
Gesamtstimmen insgesamt		64.722	70.516

BÜNDNIS 90/DIE GRÜNEN

201	Sowa, Ursula	1.994	1.941
202	Pargent, Tim	176	1.312
203	Freiburg, Dr. Susann	6.378*	339
204	Rosenheimer, Tim-Luca	325	281
205	Esslinger, Dr. Susanne	376	175
206	Distler, Martin	57	56
207	Bräsecke-Bartsch, Swanti	41	249
208	Pröbstl, Magdalena	82	5.705*
209	Pfadenhauer, Leonie	361	404
210	Reusch, Ralf	16	175
211	Huber, Dr. Sandra	85	177
212	Koch, Christian	57	56
213	Hecking, Andrea	58	69
214	Dupke, Samuel	76	757
215	Schmitt, Dr. Anne	178	244
216	Pyka, Joshua	1.079	115
Zweitstimmen ohne Kennzeichnung eines besonderen Bewerbers		15	29
Erststimmen insgesamt		6.378	5.705
Zweitstimmen insgesamt		4.976	6.379
Gesamtstimmen insgesamt		11.354	12.084

*) Erststimmen

Noch: 1. Ergebnisse der Landtagswahl 2023 in Bayern für die einzelnen Bewerber nach Stimmkreisen

Noch: Wahlkreis Oberfranken

Bewerber		Pl. Nr. 1)	G 2)	Gesamtstimmen	darunter Zweitstimmen	Stimmkreis					
						401 Bamberg-Land	402 Bamberg-Stadt	403 Bayreuth	404 Coburg	405 Forchheim	406 Hof
Nr.	Name										
301	Glauber, Thorsten	1	L	48.693	29.488	5.335	2.572	6.885	2.318	19.205*	3.803
302	Ludwig, Rainer	2	L	24.231	7.503	110	110	1.512	233	1.615	1.576
303	Zwingmann, Michael	4		13.031	1.814	48	44	99	333	87	403
304	Frühbeißer, Stefan	3	L	23.013	4.936	159	153	18.077*	115	3.450	283
305	Scheer, Verena	5		12.523	4.223	8.300*	2.254	377	195	415	282
306	Schoppel, Nicola	8		7.595	689	65	25	51	6.906*	50	61
307	Schinner, Thomas	9		7.472	1.076	22	18	107	25	38	6.396*
308	Hirschfelder, Manuel	7		7.908	2.317	1.245	5.591*	171	144	311	116
309	Hofmann, Dr. Florian	10		5.959	5.959	116	123	348	141	4.608	208
310	Scherm, Tanja	6		8.419	8.419	567	211	3.877	415	494	822
311	Deuerling, Georg	12		3.510	3.510	74	35	71	117	26	41
312	Dietrich, Alexander	11		3.854	3.854	71	60	107	65	78	410
313	Woytalla, Richard	16		2.225	2.225	17	27	29	2.002	18	24
314	Modschiedler, Manfred	14		3.424	3.424	1.220	384	206	109	1.109	137
315	John, Claudia	13		3.471	3.471	887	1.009	284	233	320	233
316	Gunsenheimer, Christian	15		2.346	2.346	22	19	29	2.127	19	30
Zweitstimmen ohne Kennzeichnung eines besonderen Bewerbers				371	371	30	19	57	30	44	70
Erststimmen insgesamt				92.420	-	8.300	5.591	18.077	6.906	19.205	6.396
Zweitstimmen insgesamt				85.625	85.625	9.988	7.063	14.210	8.602	12.682	8.499
Gesamtstimmen insgesamt				178.045	85.625	18.288	12.654	32.287	15.508	31.887	14.895

Alternative für Deutschland

401	Böhm, Martin	1	L	50.710	38.203	4.377	2.680	5.015	12.507*	4.439	6.589
402	Meußgeier, Harald	3	L	29.524	14.418	1.417	532	1.348	6.015	726	1.767
403	Koller, Oliver	6		18.360	5.167	373	195	665	555	218	13.193*
404	Weiß, Michael	5		19.972	10.310	5.505	9.662*	578	1.407	519	465
405	Hock, Georg	4		23.477	7.925	349	236	2.151	1.158	315	1.891
406	Köhler, Florian	2	L	34.236	19.996	14.240*	5.772	3.056	1.625	3.646	2.053
407	Machts, Matthias	8		13.584	4.087	1.153	394	761	769	9.497*	383
408	Schulze, Mario	7		17.270	3.438	245	138	13.832*	444	395	560
Zweitstimmen ohne Kennzeichnung eines besonderen Bewerbers				494	494	39	37	48	51	97	79
Erststimmen insgesamt				103.589	-	14.240	9.662	13.832	12.507	9.497	13.193
Zweitstimmen insgesamt				104.038	104.038	13.458	9.984	13.622	12.024	10.355	13.787
Gesamtstimmen insgesamt				207.627	104.038	27.698	19.646	27.454	24.531	19.852	26.980

Sozialdemokratische Partei Deutschlands

501	Grieffhammer, Holger	1	L	21.829	10.386	664	991	1.982	1.415	902	3.142
502	Gross, Sabine	2	L	12.849	5.214	199	558	468	1.526	325	393
503	Tasdelen, Halil	4		12.509	2.262	55	187	10.247*	179	189	252
504	Jutzler, Eva	7		8.690	3.310	1.256	5.380*	361	460	358	168
505	Schreiner, Daniel	6		10.361	1.455	62	110	171	139	63	8.906*
506	Arendt, Ronni	8		5.255	1.542	3.713*	947	95	104	148	57
507	Sauerteig, Stefan	3		12.597	2.371	77	238	140	10.226*	100	100
508	Schmidt, Richard	10		4.689	501	51	82	75	79	4.188*	49
509	Aures, Inge	5		11.482	11.482	203	422	1.148	377	165	1.179
510	Voelckel, Matthias	14		1.992	1.992	164	200	176	287	126	118
511	Cetin, Yasin	16	X	1.319	1.319	282	337	160	179	97	148
512	Prechtel, Alexandra	13		3.046	3.046	69	99	122	49	2.600	34
513	Bauske, Thomas	11		4.658	4.658	19	35	4.131	60	40	66
514	Strößner, Florian	9		5.235	5.235	12	37	51	38	18	4.284
515	Reitberger, Manuel	15	X	1.319	1.319	214	905	28	68	26	24
516	Höllein, Carsten	12		3.570	3.570	17	36	24	3.357	13	25
Zweitstimmen ohne Kennzeichnung eines besonderen Bewerbers				192	192	6	16	22	27	24	36
Erststimmen insgesamt				61.738	-	3.713	5.380	10.247	10.226	4.188	8.906
Zweitstimmen insgesamt				59.854	59.854	3.350	5.200	9.154	8.344	5.194	10.075
Gesamtstimmen insgesamt				121.592	59.854	7.063	10.580	19.401	18.570	9.382	18.981

*) Erststimmen

1) Platznummer auf Grund der erhaltenen Gesamtstimmzahl. - 2) S = im Stimmkreis gewählt; L = auf Wahlkreisliste gewählt.

X = Wegen gleicher Gesamtstimmzahl mehrerer Bewerber musste die Rangziffer mittels Losentscheid ermittelt werden.

Noch: 1. Ergebnisse der Landtagswahl 2023 in Bayern für die einzelnen Bewerber nach Stimmkreisen

Noch: Wahlkreis Oberfranken

Bewerber		Stimmkreis	
		407	408
Nr.	Name	Kronach, Lichtenfels	Wunsiedel, Kulmbach

FREIE WÄHLER Bayern

301	Glauber, Thorsten	3.281	5.294
302	Ludwig, Rainer	2.347	16.728*
303	Zwingmann, Michael	11.217*	800
304	Frühbeißer, Stefan	184	592
305	Scheer, Verena	364	336
306	Schoppel, Nicola	363	74
307	Schinner, Thomas	78	788
308	Hirschfelder, Manuel	204	126
309	Hofmann, Dr. Florian	160	255
310	Scherm, Tanja	534	1.499
311	Deuerling, Georg	2.822	324
312	Dietrich, Alexander	70	2.993
313	Woytalla, Richard	81	27
314	Modschiedler, Manfred	125	134
315	John, Claudia	274	231
316	Gunsenheimer, Christian	76	24
Zweitstimmen ohne Kennzeichnung eines besonderen Bewerbers		61	60
Erststimmen insgesamt		11.217	16.728
Zweitstimmen insgesamt		11.024	13.557
Gesamtstimmen insgesamt		22.241	30.285

Alternative für Deutschland

401	Böhm, Martin	8.341	6.762
402	Meußgeier, Harald	15.106*	2.613
403	Koller, Oliver	549	2.612
404	Weiß, Michael	1.434	402
405	Hock, Georg	1.825	15.552*
406	Köhler, Florian	2.124	1.720
407	Machts, Matthias	228	399
408	Schulze, Mario	213	1.443
Zweitstimmen ohne Kennzeichnung eines besonderen Bewerbers		52	91
Erststimmen insgesamt		15.106	15.552
Zweitstimmen insgesamt		14.766	16.042
Gesamtstimmen insgesamt		29.872	31.594

Sozialdemokratische Partei Deutschlands

501	Grißhammer, Holger	1.290	11.443*
502	Gross, Sabine	7.635*	1.745
503	Tasdelen, Halil	210	1.190
504	Jutzler, Eva	462	245
505	Schreiner, Daniel	118	792
506	Arendt, Ronni	91	100
507	Sauerteig, Stefan	1.595	121
508	Schmidt, Richard	101	64
509	Aures, Inge	1.886	6.102
510	Voelckel, Matthias	743	178
511	Cetin, Yasin	52	64
512	Prechtel, Alexandra	33	40
513	Bauske, Thomas	67	240
514	Strößner, Florian	65	730
515	Reitberger, Manuel	30	24
516	Höllein, Carsten	90	8
Zweitstimmen ohne Kennzeichnung eines besonderen Bewerbers		29	32
Erststimmen insgesamt		7.635	11.443
Zweitstimmen insgesamt		6.862	11.675
Gesamtstimmen insgesamt		14.497	23.118

*) Erststimmen

Noch: 1. Ergebnisse der Landtagswahl 2023 in Bayern für die einzelnen Bewerber nach Stimmkreisen

Noch: Wahlkreis Oberfranken

Bewerber		Pl. Nr. 1)	G 2)	Gesamtstimmen	darunter Zweitstimmen	Stimmkreis					
						401 Bamberg-Land	402 Bamberg-Stadt	403 Bayreuth	404 Coburg	405 Forchheim	406 Hof
Nr.	Name										
Freie Demokratische Partei											
601	Körber, Sebastian	1		5.989	3.983	593	932	835	494	2.006*	347
602	Funke-Barjak, Luisa	2		3.414	848	34	64	2.566*	60	347	97
603	Stöcklein, Ralf	3		3.041	1.021	352	2.020*	138	105	240	49
604	Ehrhardt, Claus	5		1.731	346	8	35	85	36	29	40
605	Ramm, Oliver	6		1.688	479	33	44	57	114	76	80
606	Schaller, Sebastian	4		2.016	504	31	36	91	53	65	1.512*
607	Meixner, Justus	7		1.491	305	23	35	35	1.186*	26	34
608	Reuter, Daniel	8		1.438	184	1.254*	72	29	18	16	18
609	Reinfelder, Dr. Stefan	9		1.053	1.053	31	95	657	44	81	58
610	Wünsche, Martin	16		408	408	199	63	22	12	70	12
611	Pöhner, Martin	10		1.017	1.017	173	526	63	64	65	31
612	Krappmann, Jessie	14		505	505	29	34	34	274	35	20
613	Goldbach, Wolfgang	13		677	677	7	26	30	22	24	475
614	Gödde, Ulrich	15		448	448	12	29	51	27	10	27
615	Wagner, Neele	11		938	938	29	59	500	41	57	80
616	Lukoschek, Tobias	12		865	865	39	65	43	43	593	24
Zweitstimmen ohne Kennzeichnung eines besonderen Bewerbers				61	61	4	10	9	14	3	9
Erststimmen insgesamt				13.138	-	1.254	2.020	2.566	1.186	2.006	1.512
Zweitstimmen insgesamt				13.642	13.642	1.597	2.125	2.679	1.421	1.737	1.401
Gesamtstimmen insgesamt				26.780	13.642	2.851	4.145	5.245	2.607	3.743	2.913

DIE LINKE

701	Tavşancioğlu, Hilal	1		3.718	2.054	301	1.664*	352	310	268	261
702	Jäger, Alexander	2		2.113	745	46	245	48	79	69	193
703	Liebermann, Andrea	13		487	487	41	87	81	56	53	49
704	Jaegers, Jan	5		1.328	557	771*	348	18	41	43	21
705	Brucksch, Julia-Kristin	12		557	557	80	180	43	51	85	33
706	Opitz, Dustin	3		1.926	936	157	319	66	132	990*	88
707	Rahm, Silvia	10		819	819	84	246	75	100	80	69
708	Liebermann, René	7		1.244	97	6	22	1.147*	14	9	15
709	Fütterer, Darja	11		580	580	37	53	39	28	31	292
710	Metz, Jannick	14		265	265	10	12	120	14	9	36
711	Saeidi, Babette	6		1.247	149	10	21	18	1.098*	16	8
712	Köhler, Tim Sebastian	8		1.224	1.224	50	83	386	102	136	145
713	Schröder, Sven	16		204	204	5	7	79	9	18	24
714	Engelhardt, Sebastian	4		1.409	184	3	8	15	19	12	1.225*
715	Sabarth, Eckhard	15		253	253	10	22	104	19	20	18
716	Knoblach, Detlef	9		1.015	166	9	11	12	74	15	22
Zweitstimmen ohne Kennzeichnung eines besonderen Bewerbers				33	33	1	9	2	4	6	3
Erststimmen insgesamt				9.112	-	771	1.664	1.147	1.098	990	1.225
Zweitstimmen insgesamt				9.310	9.310	850	1.673	1.458	1.052	870	1.277
Gesamtstimmen insgesamt				18.422	9.310	1.621	3.337	2.605	2.150	1.860	2.502

*) Erststimmen

1) Platznummer auf Grund der erhaltenen Gesamtstimmenzahl. - 2) S = im Stimmkreis gewählt; L = auf Wahlkreisliste gewählt.

Noch: 1. Ergebnisse der Landtagswahl 2023 in Bayern für die einzelnen Bewerber nach Stimmkreisen

Noch: Wahlkreis Oberfranken

Bewerber		Stimmkreis	
		407	408
Nr.	Name	Kronach, Lichten- fels	Wun- siedel, Kulmbach

Freie Demokratische Partei

601	Körber, Sebastian	372	410
602	Funke-Barjak, Luisa	56	190
603	Stöcklein, Ralf	77	60
604	Ehrhardt, Claus	113	1.385*
605	Ramm, Oliver	1.209*	75
606	Schaller, Sebastian	58	170
607	Meixner, Justus	110	42
608	Reuter, Daniel	15	16
609	Reinfelder, Dr. Stefan	31	56
610	Wünsche, Martin	14	16
611	Pöhner, Martin	33	62
612	Krappmann, Jessie	55	24
613	Goldbach, Wolfgang	19	74
614	Gödde, Ulrich	44	248
615	Wagner, Neele	57	115
616	Lukoschek, Tobias	20	38
Zweitstimmen ohne Kennzeichnung eines besonderen Bewerbers		11	1
Erststimmen insgesamt		1.209	1.385
Zweitstimmen insgesamt		1.085	1.597
Gesamtstimmen insgesamt		2.294	2.982

DIE LINKE

701	Tavşancioğlu, Hilal	238	324
702	Jäger, Alexander	65	1.368*
703	Liebermann, Andrea	40	80
704	Jaegers, Jan	37	49
705	Brucksch, Julia-Kristin	37	48
706	Opitz, Dustin	82	92
707	Rahm, Silvia	77	88
708	Liebermann, René	11	20
709	Fütterer, Darja	34	66
710	Metz, Jannick	16	48
711	Saeidi, Babette	62	14
712	Köhler, Tim Sebastian	93	229
713	Schröder, Sven	22	40
714	Engelhardt, Sebastian	18	109
715	Sabarth, Eckhard	21	39
716	Knoblach, Detlef	849*	23
Zweitstimmen ohne Kennzeichnung eines besonderen Bewerbers		2	6
Erststimmen insgesamt		849	1.368
Zweitstimmen insgesamt		855	1.275
Gesamtstimmen insgesamt		1.704	2.643

*) Erststimmen

Noch: 1. Ergebnisse der Landtagswahl 2023 in Bayern für die einzelnen Bewerber nach Stimmkreisen

Noch: Wahlkreis Oberfranken

Bewerber		Pl. Nr. 1)	G 2)	Gesamtstimmen	darunter Zweitstimmen	Stimmkreis					
						401 Bamberg-Land	402 Bamberg-Stadt	403 Bayreuth	404 Coburg	405 Forchheim	406 Hof
Nr.	Name										
801	Dempert, Martin	1		1.683	1.683	397	170	172	136	189	165
802	Brenk, Luca	6		883	543	19	23	201	28	38	340*
803	Dotzler, Thomas	8		656	269	106	387*	12	27	39	25
804	Kandler, Michael	5		904	119	10	6	785*	13	11	15
805	Keilholz, Christian	7		844	257	55	23	75	20	587*	22
806	Schrenker, Georg	10		232	232	107	18	33	9	7	4
807	Suck, Frank	4		1.041	378	663*	84	29	26	115	37
808	Wächter, Andre	9		547	107	4	18	10	440*	6	17
809	Zeigler, Christiane	3		1.178	226	23	17	39	23	26	59
810	Zinner, Georg	2		1.439	439	39	39	59	88	51	72
Zweitstimmen ohne Kennzeichnung eines besonderen Bewerbers				28	28	4	3	1	2	2	6
Erststimmen insgesamt				5.154	-	663	387	785	440	587	340
Zweitstimmen insgesamt				4.281	4.281	764	401	631	372	484	422
Gesamtstimmen insgesamt				9.435	4.281	1.427	788	1.416	812	1.071	762

Ökologisch-Demokratische Partei

901	Büchner, Thomas	1		2.862	1.345	135	291	206	1.517*	167	123
902	Schulze, Elisabeth	4		1.592	412	18	41	66	143	29	39
903	Sieling, Tobias	3		1.695	596	1.099*	188	67	78	97	29
904	Wohnig, Simone	15		352	352	6	11	12	268	11	4
905	Müller, Thomas	10		739	739	36	29	51	39	30	23
906	Sandmann, Sarah	8		1.207	442	37	43	47	208	765*	27
907	Büchner, Lucas	2		1.872	743	232	1.129*	68	125	152	41
908	Murmann-Patzek, Dagmar	6		1.299	1.299	55	86	83	756	95	51
909	Wohnig, Erich	9		1.155	173	9	14	12	101	12	10
910	Zirkel, Carol	13		459	459	199	91	31	18	48	19
911	Lenk, Markus	5		1.496	120	11	16	1.376*	13	20	7
912	Laschitz, Cindy	11		695	100	11	10	18	10	11	595*
913	Wolf, Tristan	12		692	692	43	66	70	284	38	43
914	Kern, Kristina	14		436	436	6	19	19	13	13	293
915	Koppe, Bernd	16		178	178	6	4	114	8	13	10
916	Schön, Nadine	7		1.234	1.234	79	96	423	95	106	113
Zweitstimmen ohne Kennzeichnung eines besonderen Bewerbers				35	35	1	4	3	7	3	8
Erststimmen insgesamt				8.643	-	1.099	1.129	1.376	1.517	765	595
Zweitstimmen insgesamt				9.355	9.355	884	1.009	1.290	2.166	845	840
Gesamtstimmen insgesamt				17.998	9.355	1.983	2.138	2.666	3.683	1.610	1.435

Basisdemokratische Partei Deutschland

1001	Amann, Christian	1		2.168	1.358	116	207	199	180	222	810*
1002	Künzel, Willy	3		1.498	856	245	642*	69	123	120	151
1003	Linhardt, Angelika	2		1.556	625	68	125	931*	64	80	80
1004	Stark, Uwe	5		779	228	551*	49	30	46	29	25
1005	Thamm, Karsten	7		717	128	20	34	21	18	589*	12
1006	Engel, Markus	4		839	839	38	52	402	37	43	89
1007	Kunisch, Walter	6		730	730	38	54	72	48	31	349
1008	Vornberger, Erich	8		337	337	41	46	33	16	162	14
Zweitstimmen ohne Kennzeichnung eines besonderen Bewerbers				27	27	1	5	5	3	2	5
Erststimmen insgesamt				3.523	-	551	642	931	-	589	810
Zweitstimmen insgesamt				5.128	5.128	567	572	831	535	689	725
Gesamtstimmen insgesamt				8.651	5.128	1.118	1.214	1.762	535	1.278	1.535

*) Erststimmen

1) Platznummer auf Grund der erhaltenen Gesamtstimmzahl. - 2) S = im Stimmkreis gewählt; L = auf Wahlkreisliste gewählt.

Noch: 1. Ergebnisse der Landtagswahl 2023 in Bayern für die einzelnen Bewerber nach Stimmkreisen

Noch: Wahlkreis Oberfranken

Bewerber		Stimmkreis	
		407	408
Nr.	Name	Kronach, Lichtenfels	Wunsiedel, Kulmbach

Bayernpartei

801	Dempert, Martin	213	241
802	Brenk, Luca	59	175
803	Dotzler, Thomas	46	14
804	Kandler, Michael	21	43
805	Keilholz, Christian	27	35
806	Schrenker, Georg	34	20
807	Suck, Frank	41	46
808	Wächter, Andre	20	32
809	Zeigler, Christiane	39	952*
810	Zinner, Georg	1.000*	91
Zweitstimmen ohne Kennzeichnung eines besonderen Bewerbers		5	5
Erststimmen insgesamt		1.000	952
Zweitstimmen insgesamt		505	702
Gesamtstimmen insgesamt		1.505	1.654

Ökologisch-Demokratische Partei

901	Büchner, Thomas	216	207
902	Schulze, Elisabeth	76	1.180*
903	Sieling, Tobias	58	79
904	Wohnig, Simone	30	10
905	Müller, Thomas	412	119
906	Sandmann, Sarah	43	37
907	Büchner, Lucas	64	61
908	Murmann-Patzek, Dagmar	95	78
909	Wohnig, Erich	982*	15
910	Zirkel, Carol	23	30
911	Lenk, Markus	8	45
912	Laschitz, Cindy	14	26
913	Wolf, Tristan	63	85
914	Kern, Kristina	6	67
915	Koppe, Bernd	6	17
916	Schön, Nadine	92	230
Zweitstimmen ohne Kennzeichnung eines besonderen Bewerbers		5	4
Erststimmen insgesamt		982	1.180
Zweitstimmen insgesamt		1.211	1.110
Gesamtstimmen insgesamt		2.193	2.290

Basisdemokratische Partei Deutschland

1001	Amann, Christian	148	286
1002	Künzel, Willy	107	41
1003	Linhardt, Angelika	62	146
1004	Stark, Uwe	22	27
1005	Thamm, Karsten	6	17
1006	Engel, Markus	67	111
1007	Kunisch, Walter	38	100
1008	Vornberger, Erich	13	12
Zweitstimmen ohne Kennzeichnung eines besonderen Bewerbers		3	3
Erststimmen insgesamt		-	-
Zweitstimmen insgesamt		466	743
Gesamtstimmen insgesamt		466	743

*) Erststimmen

Noch: 1. Ergebnisse der Landtagswahl 2023 in Bayern für die einzelnen Bewerber nach Stimmkreisen
Noch: Wahlkreis Oberfranken

Bewerber		Pl. Nr. 1)	G 2)	Gesamtstimmen	darunter Zweitstimmen	Stimmkreis					
						401 Bamberg-Land	402 Bamberg-Stadt	403 Bayreuth	404 Coburg	405 Forchheim	406 Hof
Nr.	Name										

Volt Deutschland

1101	Browarzik, Felix	1		1.763	1.083	138	680*	311	138	171	98
1102	Hüttner, Melanie	2		1.497	1.497	95	372	266	87	127	296
1103	Hüttner, Markus	4		586	586	30	112	101	29	52	145
1104	Wicklein, Marcel	3		975	975	96	213	103	146	103	31
Zweitstimmen ohne Kennzeichnung eines besonderen Bewerbers				31	31	1	5	3	4	5	4
Erststimmen insgesamt				680	-	-	680	-	-	-	-
Zweitstimmen insgesamt				4.172	4.172	360	702	784	404	458	574
Gesamtstimmen insgesamt				4.852	4.172	360	1.382	784	404	458	574

*) Erststimmen

1) Platznummer auf Grund der erhaltenen Gesamtstimmenzahl. - 2) S = im Stimmkreis gewählt; L = auf Wahlkreisliste gewählt.

Noch: 1. Ergebnisse der Landtagswahl 2023 in Bayern für die einzelnen Bewerber nach Stimmkreisen
Noch: Wahlkreis Oberfranken

Bewerber		Stimmkreis	
		407	408
Nr.	Name	Kronach, Lichtenfels	Wunsiedel, Kulmbach

Volt Deutschland

1101	Browarzik, Felix	90	137
1102	Hüttner, Melanie	94	160
1103	Hüttner, Markus	32	85
1104	Wicklein, Marcel	223	60
Zweitstimmen ohne Kennzeichnung eines besonderen Bewerbers		4	5
Erststimmen insgesamt		-	-
Zweitstimmen insgesamt		443	447
Gesamtstimmen insgesamt		443	447

*) Erststimmen

Noch: 1. Ergebnisse der Landtagswahl 2023 in Bayern für die einzelnen Bewerber nach Stimmkreisen Wahlkreis Mittelfranken

Bewerber		Pl. Nr. 1)	G 2)	Gesamtstimmen	darunter Zweitstimmen	Stimmkreis					
						501 Nürnberg-Nord	502 Nürnberg-Ost	503 Nürnberg-Süd	504 Nürnberg-West	505 Ansbach-Nord	506 Ansbach-Süd, Weißenburg-Gunzenh.
Nr.	Name										
101	Söder, Dr. Markus	1	S	331.831	303.736	20.914	28.095*	25.455	18.748	30.075	36.142
102	Herrmann, Joachim	2	S	63.478	40.598	1.412	15.293	1.401	701	2.513	2.366
103	Guttenberger, Petra	6	S	34.316	3.729	248	948	154	152	168	123
104	Freller, Karl	8	S	31.195	4.924	170	874	26.271*	201	233	289
105	Schalk, Andreas	5	S	35.437	3.408	24	133	27	24	32.029*	2.745
106	Fischer, Marion	13		6.315	6.315	194	1.264	224	111	435	531
107	Nussel, Walter	10	S	29.101	1.312	45	50	15	17	64	69
108	Schenkel, Sophia	15		2.760	2.760	94	288	45	35	72	78
109	Haußner, Anja	17		2.087	2.087	20	112	30	16	21	96
110	Kohler, Jochen	12	S	20.196	1.521	116	323	100	18.675*	73	85
111	Dünkel, Norbert	7	S	33.843	1.054	35	882	17	11	15	7
112	Bauer, Volker	9	S	29.379	1.257	59	179	382	40	189	135
113	Klaußner, Gabriele	20		788	788	35	55	11	8	20	10
114	Schnotz, Helmut	3	S	37.543	1.460	20	50	17	11	1.222	36.083*
115	Buchsbaum, Helmine	16		2.668	2.668	198	1.165	206	204	106	118
116	Stieglitz, Werner	4	S	36.495	300	14	44	15	8	60	17
117	Pirner, Thomas	11	S	24.831	3.299	21.532*	1.760	236	193	125	110
118	Kaim, Heike	21		637	637	105	311	30	31	12	12
119	Laaß, Holger	19		1.478	1.478	70	282	78	53	77	82
120	Robens, Kornelius	23		507	507	18	64	15	23	9	11
121	Tenner, Elisabeth	24		474	474	27	220	74	24	11	10
122	Glötz, Denis	18		1.857	1.857	17	95	10	13	84	1.490
123	Tischner, Michael	22		575	575	42	333	48	34	15	6
124	Meyer, Reinhold	14		3.595	3.595	29	59	21	16	2.352	466
Zweitstimmen ohne Kennzeichnung eines besonderen Bewerbers				2.142	2.142	197	93	271	473	75	112
Erststimmen insgesamt				341.047	-	21.532	28.095	26.271	18.675	32.029	36.083
Zweitstimmen insgesamt				392.481	392.481	24.103	24.877	28.882	21.147	38.026	45.110
Gesamtstimmen insgesamt				733.528	392.481	45.635	52.972	55.153	39.822	70.055	81.193

BÜNDNIS 90/DIE GRÜNEN

201	Osgyan, Verena	1	L	63.457	45.044	18.413*	6.520	3.791	3.707	3.058	2.134
202	Stümpfig, Martin	2	L	44.057	31.733	7.134	2.649	1.582	1.457	12.324*	4.202
203	Fuchs, Barbara	4	L	22.184	5.552	1.471	309	246	267	510	157
204	Zwanziger, Christian	3	L	26.084	8.220	892	481	238	261	588	242
205	Weigand, Dr. Sabine	5	L	18.212	8.513	1.061	870	9.699*	534	794	387
206	Mühlendyck, Aaron	7		16.441	4.235	676	797	291	274	358	157
207	Möller, Ute	8		15.474	7.019	2.515	924	577	8.455*	326	180
208	Höftmann, André	10		10.555	419	34	24	7	19	48	7
209	Tremel, Dr. Monika	9		14.836	2.906	325	181	169	121	156	88
210	Hayn, Elmar	6		16.626	1.670	668	14.956*	114	154	33	16
211	Herpers, Prof. Dr. Martine	13		5.914	5.914	714	499	252	311	292	130
212	Mändl, Martin	12		8.932	1.032	128	174	141	61	74	38
213	Czerwenka, Christina	21		929	929	65	58	73	25	19	12
214	Hörber, Philipp	11		9.541	758	83	75	30	25	236	8.783*
215	Reers-Kleinhenz, Nadine	22		888	888	46	71	47	27	19	14
216	Poxleitner, Lukas	16		3.459	3.459	409	295	196	193	183	89
217	Braun, Anne Christin	18		2.222	2.222	128	77	48	71	50	28
218	Seifert, Bastian	14		4.205	4.205	363	258	170	210	382	1.465
219	Watzl, Carola	24		605	605	171	102	54	83	24	15
220	Rühl, Oliver	15		4.083	4.083	207	176	148	107	2.067	274
221	Dürschinger, Elena	17		2.582	2.582	307	224	151	148	159	79
222	Lausen, Prof. Dr. Berthold	19		1.634	1.634	342	229	116	153	66	38
223	Eliani Siontas, Patrizia	20		1.094	1.094	143	66	36	39	51	30
224	Köhler, Christian	23		729	729	18	17	10	16	41	6
Zweitstimmen ohne Kennzeichnung eines besonderen Bewerbers				848	848	104	70	55	45	55	36
Erststimmen insgesamt				149.298	-	18.413	14.956	9.699	8.455	12.324	8.783
Zweitstimmen insgesamt				146.293	146.293	18.004	15.146	8.542	8.308	9.589	9.824
Gesamtstimmen insgesamt				295.591	146.293	36.417	30.102	18.241	16.763	21.913	18.607

*) Erststimmen

1) Platznummer auf Grund der erhaltenen Gesamtstimmzahl. - 2) S = im Stimmkreis gewählt; L = auf Wahlkreisliste gewählt.

Noch: 1. Ergebnisse der Landtagswahl 2023 in Bayern für die einzelnen Bewerber nach Stimmkreisen

Noch: Wahlkreis Mittelfranken

Bewerber		Stimmkreis					
		507	508	509	510	511	512
Nr.	Name	Erlangen-Höchststadt	Erlangen-Stadt	Fürth	Neustadt a.d.A.-Bad Windsh., Fürth-L.	Nürnberg-Land	Roth

Christlich-Soziale Union in Bayern e.V.

101	Söder, Dr. Markus	24.474	19.321	30.462	36.957	32.964	28.224
102	Herrmann, Joachim	7.047	22.880*	2.294	3.435	2.353	1.783
103	Guttenberger, Petra	143	286	30.587*	1.201	155	151
104	Freller, Karl	73	145	214	157	172	2.396
105	Schalk, Andreas	22	34	41	279	36	43
106	Fischer, Marion	234	205	240	454	2.016	407
107	Nussel, Walter	27.789*	492	75	413	27	45
108	Schenkel, Sophia	337	1.464	149	97	53	48
109	Haußner, Anja	14	12	36	25	26	1.679
110	Kohler, Jochen	44	56	489	137	49	49
111	Dünkel, Norbert	20	18	16	17	32.789*	16
112	Bauer, Volker	29	40	57	87	60	28.122*
113	Klaußner, Gabriele	416	124	15	55	29	10
114	Schnotz, Helmut	14	10	15	48	11	42
115	Buchsbaum, Helmine	72	78	162	155	105	99
116	Stieglitz, Werner	25	17	80	36.195*	9	11
117	Pirner, Thomas	88	103	199	141	193	151
118	Kaim, Heike	23	22	41	17	17	16
119	Laaß, Holger	33	51	453	185	58	56
120	Robens, Kornelius	13	6	264	51	16	17
121	Tenner, Elisabeth	19	12	24	11	26	16
122	Glötz, Denis	19	16	25	31	18	39
123	Tischner, Michael	18	15	31	8	13	12
124	Meyer, Reinhold	43	24	29	407	52	97
Zweitstimmen ohne Kennzeichnung eines besonderen Bewerbers		90	57	91	521	72	90
Erststimmen insgesamt		27.789	22.880	30.587	36.195	32.789	28.122
Zweitstimmen insgesamt		33.310	22.608	35.502	44.889	38.530	35.497
Gesamtstimmen insgesamt		61.099	45.488	66.089	81.084	71.319	63.619

BÜNDNIS 90/DIE GRÜNEN

201	Osgyan, Verena	3.195	6.445	5.608	3.324	4.646	2.616
202	Stümpfig, Martin	1.781	3.802	2.849	2.501	2.428	1.348
203	Fuchs, Barbara	258	583	16.632*	1.296	284	171
204	Zwanziger, Christian	3.640	17.864*	783	470	414	211
205	Weigand, Dr. Sabine	226	578	770	428	519	2.346
206	Mühlendyck, Aaron	214	572	444	214	12.206*	238
207	Möller, Ute	254	619	632	225	544	223
208	Höftmann, André	26	21	199	10.136*	22	12
209	Tremel, Dr. Monika	11.930*	1.110	228	135	316	77
210	Hayn, Elmar	25	78	68	24	464	26
211	Herpers, Prof. Dr. Martine	959	1.293	536	421	316	191
212	Mändl, Martin	60	104	96	54	102	7.900*
213	Czerwenka, Christina	25	48	33	13	65	493
214	Hörber, Philipp	45	78	57	35	52	42
215	Reers-Kleinhenz, Nadine	16	31	49	18	522	28
216	Poxleitner, Lukas	166	439	841	276	241	131
217	Braun, Anne Christin	44	106	1.488	112	35	35
218	Seifert, Bastian	175	277	305	147	254	199
219	Watzl, Carola	16	33	34	17	35	21
220	Rühl, Oliver	127	242	204	227	157	147
221	Dürschinger, Elena	169	287	354	444	156	104
222	Lausen, Prof. Dr. Berthold	91	215	147	66	114	57
223	Eliani Siontas, Patrizia	279	239	68	76	39	28
224	Köhler, Christian	26	29	21	503	25	17
Zweitstimmen ohne Kennzeichnung eines besonderen Bewerbers		62	105	104	75	95	42
Erststimmen insgesamt		11.930	17.864	16.632	10.136	12.206	7.900
Zweitstimmen insgesamt		11.879	17.334	15.918	11.101	11.845	8.803
Gesamtstimmen insgesamt		23.809	35.198	32.550	21.237	24.051	16.703

*) Erststimmen

Noch: 1. Ergebnisse der Landtagswahl 2023 in Bayern für die einzelnen Bewerber nach Stimmkreisen

Noch: Wahlkreis Mittelfranken

Bewerber		Pl. Nr. 1)	G 2)	Gesamtstimmen	darunter Zweitstimmen	Stimmkreis					
						501 Nürnberg-Nord	502 Nürnberg-Ost	503 Nürnberg-Süd	504 Nürnberg-West	505 Ansbach-Nord	506 Ansbach-Süd, Weißenburg-Gunzenh.
Nr.	Name										
301	Schmidt, Gabi	1	L	34.444	18.055	891	955	1.068	557	2.279	2.879
302	Hauber, Wolfgang	2	L	27.186	9.811	378	524	522	401	1.146	17.375*
303	Locke, Felix	3	L	14.166	2.042	116	741	87	77	76	190
304	Rogner, Axel Maximilian	7		10.685	1.820	56	40	40	35	96	138
305	Estrada, Thomas	10		6.140	2.911	595	400	398	3.229*	108	266
306	Hacker, Julia	8		8.603	5.197	172	3.406*	180	100	215	287
307	Homm-Vogel, Elke	5		12.353	2.359	35	46	30	19	9.994*	1.637
308	Ruf, Fritz	4		13.509	6.711	231	170	215	130	722	865
309	Wirth-Hücking, Anette	12		4.001	962	43	61	26	31	55	72
310	Würth, Markus	6		11.417	1.224	30	34	158	18	100	678
311	Nether, Heinz	9		7.644	3.274	4.370*	432	380	479	197	283
312	Schmidt, Alexander	11		5.325	899	19	22	4.426*	25	40	71
313	Buhl, Sebastian	17		1.433	1.433	11	23	26	13	1.128	88
314	Kraus, Dr. Andre	19		1.130	1.130	26	31	31	23	39	41
315	Spatz, Alexandra	13		3.703	3.703	127	156	124	105	391	1.696
316	Städtler, Miriam	20		1.025	1.025	29	30	32	12	45	58
317	Ilg, Magdalena	16		1.563	1.563	24	76	28	15	14	31
318	Wehner, René	24		289	289	4	5	8	1	10	7
319	Gerardi, Bettina	22		564	564	109	46	67	79	24	44
320	Wunderlich, Uwe	21		740	740	6	15	9	17	25	15
321	Beier, Steve	18		1.234	1.234	32	39	99	22	27	42
322	Riedelbauch, Holger	23		556	556	21	64	20	13	23	22
323	Rößl, Stefan	15		1.916	1.916	9	5	11	3	1.384	327
324	Mahler, Dr. Robert Franz	14		2.013	2.013	223	203	206	261	109	170
Zweitstimmen ohne Kennzeichnung eines besonderen Bewerbers				460	460	20	23	27	14	44	73
Erststimmen insgesamt				100.208	-	4.370	3.406	4.426	3.229	9.994	17.375
Zweitstimmen insgesamt				71.891	71.891	3.207	4.141	3.792	2.450	8.297	9.980
Gesamtstimmen insgesamt				172.099	71.891	7.577	7.547	8.218	5.679	18.291	27.355

Alternative für Deutschland

401	Meier, Johannes	1	L	48.561	33.628	1.373	1.614	1.828	1.472	14.933*	8.738
402	Roon, Helene	3	L	25.720	17.096	1.583	1.572	2.806	8.624*	3.703	719
403	Mang, Ferdinand	2	L	29.373	18.021	842	1.164	1.748	1.152	2.737	1.830
404	Treuheit, Bastian	6		17.149	3.610	116	119	162	248	534	140
405	Hübscher, Roland	9		14.822	7.689	775	7.133*	1.288	1.522	709	357
406	Benedikt, Anni	7		15.906	2.190	100	119	167	230	268	212
407	Vogler, Matthias	4	L	24.579	13.624	946	1.329	10.955*	1.836	1.432	1.146
408	Beßler, Christian	10		14.015	4.043	137	161	160	121	386	249
409	Schadel, Dr. Joachim	12		11.059	5.693	304	345	382	333	519	457
410	Krestel, Klaus-Rudolf	11		11.864	5.018	6.846*	754	651	767	327	284
411	Falk, Thomas	8		15.372	4.325	48	90	519	104	238	316
412	Kempf, Michael	5		20.495	5.715	161	152	296	191	2.653	14.780*
Zweitstimmen ohne Kennzeichnung eines besonderen Bewerbers				728	728	44	45	76	69	99	66
Erststimmen insgesamt				128.263	-	6.846	7.133	10.955	8.624	14.933	14.780
Zweitstimmen insgesamt				121.380	121.380	6.429	7.464	10.083	8.045	13.605	14.514
Gesamtstimmen insgesamt				249.643	121.380	13.275	14.597	21.038	16.669	28.538	29.294

*) Erststimmen

1) Platznummer auf Grund der erhaltenen Gesamtstimmzahl. - 2) S = im Stimmkreis gewählt; L = auf Wahlkreisliste gewählt.

Noch: 1. Ergebnisse der Landtagswahl 2023 in Bayern für die einzelnen Bewerber nach Stimmkreisen

Noch: Wahlkreis Mittelfranken

Bewerber		Stimmkreis					
		507	508	509	510	511	512
Nr.	Name	Erlangen-Höchststadt	Erlangen-Stadt	Fürth	Neustadt a.d.A.-Bad Windsh., Fürth-L.	Nürnberg-Land	Roth

FREIE WÄHLER Bayern

301	Schmidt, Gabi	3.524	1.014	1.682	16.389*	1.450	1.756
302	Hauber, Wolfgang	426	354	641	2.971	626	1.822
303	Locke, Felix	199	80	106	149	12.124*	221
304	Rogner, Axel Maximilian	8.865*	205	124	898	112	76
305	Estrada, Thomas	146	115	339	172	225	147
306	Hacker, Julia	225	122	233	307	3.111	245
307	Homm-Vogel, Elke	40	19	65	336	41	91
308	Ruf, Fritz	376	132	6.798*	3.053	368	449
309	Wirth-Hücking, Anette	410	3.039*	79	83	43	59
310	Würth, Markus	33	18	59	52	44	10.193*
311	Nether, Heinz	165	128	420	192	305	293
312	Schmidt, Alexander	35	13	40	40	26	568
313	Buhl, Sebastian	11	5	19	52	14	43
314	Kraus, Dr. Andre	42	39	262	537	23	36
315	Spatz, Alexandra	180	181	170	261	172	140
316	Städtler, Miriam	180	447	53	67	36	36
317	Ilg, Magdalena	17	14	14	21	1.282	27
318	Wehner, René	117	88	20	5	17	7
319	Gerardi, Bettina	14	14	47	45	37	38
320	Wunderlich, Uwe	33	17	463	97	25	18
321	Beier, Steve	35	37	36	27	45	793
322	Riedelbauch, Holger	23	23	24	23	267	33
323	Rößl, Stefan	12	1	18	101	15	30
324	Mahler, Dr. Robert Franz	115	86	187	135	162	156
Zweitstimmen ohne Kennzeichnung eines besonderen Bewerbers		38	22	52	62	42	43
Erststimmen insgesamt		8.865	3.039	6.798	16.389	12.124	10.193
Zweitstimmen insgesamt		6.396	3.174	5.153	9.686	8.488	7.127
Gesamtstimmen insgesamt		15.261	6.213	11.951	26.075	20.612	17.320

Alternative für Deutschland

401	Meier, Johannes	2.756	1.551	3.248	4.946	3.050	3.052
402	Roon, Helene	812	525	2.121	1.050	1.363	842
403	Mang, Ferdinand	1.340	1.010	1.954	1.854	2.390	11.352*
404	Treuheit, Bastian	207	112	13.539*	1.649	151	172
405	Hübscher, Roland	342	249	1.078	318	556	495
406	Benedikt, Anni	361	111	254	13.716*	209	159
407	Vogler, Matthias	927	564	1.580	1.356	1.274	1.234
408	Beßler, Christian	9.972*	643	330	1.392	210	254
409	Schadel, Dr. Joachim	1.244	5.366*	586	466	420	637
410	Krestel, Klaus-Rudolf	338	222	591	283	434	367
411	Falk, Thomas	67	41	204	143	11.047*	2.555
412	Kempf, Michael	282	144	431	613	356	436
Zweitstimmen ohne Kennzeichnung eines besonderen Bewerbers		49	43	67	55	52	63
Erststimmen insgesamt		9.972	5.366	13.539	13.716	11.047	11.352
Zweitstimmen insgesamt		8.725	5.215	12.444	14.125	10.465	10.266
Gesamtstimmen insgesamt		18.697	10.581	25.983	27.841	21.512	21.618

*) Erststimmen

Noch: 1. Ergebnisse der Landtagswahl 2023 in Bayern für die einzelnen Bewerber nach Stimmkreisen
Noch: Wahlkreis Mittelfranken

Bewerber		Pl. Nr. 1)	G 2)	Gesamtstimmen	darunter Zweitstimmen	Stimmkreis					
						501 Nürnberg-Nord	502 Nürnberg-Ost	503 Nürnberg-Süd	504 Nürnberg-West	505 Ansbach-Nord	506 Ansbach-Süd, Weißenburg-Gunzenh.
Nr.	Name										
501	Tasdelen, Arif	1	L	36.774	26.993	9.781*	3.594	3.297	2.651	1.850	1.608
502	Pollack, Kathrin	4		14.451	7.566	1.799	377	396	266	6.885*	1.997
503	Arnold, Horst	2	L	19.348	6.736	851	388	433	392	607	288
504	Arabackyj, Claudia	10		10.968	3.343	1.360	552	7.625*	575	126	36
505	Dees, Dr. Philipp	9		11.114	4.372	438	340	251	209	236	184
506	Kir, Aynur	6		12.425	4.528	1.113	7.897*	664	601	223	171
507	Scheuenstuhl, Harry	3	L	15.547	5.828	378	328	260	239	977	293
508	Lipka, Andrea	8		11.385	1.955	221	614	191	125	64	64
509	Ziegler, Michael	5		12.916	6.018	1.355	938	792	6.898*	297	247
510	Belzer, Claudia	11		10.426	2.238	142	148	131	121	189	120
511	Dösel, Harald	12		8.547	744	26	27	27	33	239	7.803*
512	Mahl, Markus	7		11.476	1.191	77	118	133	64	91	326
513	Thamm, Melitta	19		1.228	1.228	33	35	23	23	486	474
514	Gareis, Jonas	16		1.916	1.916	70	69	48	60	109	56
515	Zauner, Johanna	20		889	889	30	34	40	24	476	57
516	Plattmeier, Wolfgang	18		1.569	1.569	27	44	14	17	12	8
517	Schreglmann, Alina	14		2.270	2.270	324	270	224	352	134	110
518	Kienle, Kevin	23		290	290	56	28	34	73	9	4
519	Hurle, Dr. Katrin	15		1.974	1.974	68	53	34	34	22	24
520	Lamm, Norbert	21		811	811	40	23	26	24	25	23
521	Kupfer-Schreiner, Claudia	22		567	567	98	84	76	77	23	15
522	Liberov, Vitali	24		159	159	40	24	20	22	6	2
523	Kurz, Andrea	17		1.870	1.870	69	45	36	38	34	24
524	Schneider, Marcel	13		3.203	3.203	110	147	560	92	52	110
Zweitstimmen ohne Kennzeichnung eines besonderen Bewerbers				659	659	68	70	83	39	34	37
Erststimmen insgesamt				103.865	-	9.781	7.897	7.625	6.898	6.885	7.803
Zweitstimmen insgesamt				88.917	88.917	8.793	8.350	7.793	6.151	6.321	6.278
Gesamtstimmen insgesamt				192.782	88.917	18.574	16.247	15.418	13.049	13.206	14.081

Freie Demokratische Partei

601	Fischbach, Matthias	1		9.612	7.396	839	806	501	382	561	473
602	Wegner, Birgit	2		4.031	2.133	289	1.898*	155	153	86	58
603	Hennemann, Gülden	5		2.690	346	43	58	23	21	23	17
604	Polat, Eser	6		2.671	1.111	187	266	1.560*	122	49	35
605	Loesch, Johannes	3		3.999	1.574	156	154	112	99	176	136
606	Hahn, Alexander	12		1.696	407	25	61	50	34	23	23
607	Dunker, Dr. Jan	4		3.431	961	2.470*	194	81	77	40	36
608	Dietzel, Paul Johannes	14		618	618	39	115	48	36	16	29
609	Niesta-Weiser, Sigrid	13		883	883	39	38	34	17	76	494
610	Ekrem, Boulent	7		2.268	484	41	49	45	88	17	10
611	Sandack, Nicole	9		1.949	239	21	48	16	13	14	10
612	Oswald-Sensing, Sigrid	20		345	345	14	8	14	6	9	7
613	Kestler, Dr. Thomas	8		2.216	399	39	56	24	20	39	1.817*
614	Rath, Heidi	23		194	194	19	12	8	5	8	6
615	Straschewski, Dr. Jörg	18		415	415	38	23	15	15	18	13
616	Cartus, Michael	15		602	602	93	77	49	60	23	19
617	Persson, Leif Erik	21		312	312	24	19	14	13	8	14
618	Samhammer, Gernot	19		361	361	6	8	4	5	241	47
619	Dölle, Maximilian	24		114	114	21	17	8	15	4	2
620	Metzger, Karlheinz	16		588	588	28	38	22	15	27	44
621	Sormaz, Ümit	11		1.874	483	82	75	75	1.391*	11	18
622	Liedl, Dr. Thomas	17		532	532	34	56	13	12	9	10
623	Reubel, Paul	22		280	280	14	10	5	5	7	2
624	Kremer, Oliver	10		1.937	264	18	20	15	12	1.673*	81
Zweitstimmen ohne Kennzeichnung eines besonderen Bewerbers				131	131	6	8	10	3	12	13
Erststimmen insgesamt				22.577	-	2.470	1.898	1.560	1.391	1.673	1.817
Zweitstimmen insgesamt				21.172	21.172	2.115	2.216	1.341	1.228	1.497	1.597
Gesamtstimmen insgesamt				43.749	21.172	4.585	4.114	2.901	2.619	3.170	3.414

*) Erststimmen

1) Platznummer auf Grund der erhaltenen Gesamtstimmzahl. - 2) S = im Stimmkreis gewählt; L = auf Wahlkreisliste gewählt.

Noch: 1. Ergebnisse der Landtagswahl 2023 in Bayern für die einzelnen Bewerber nach Stimmkreisen

Noch: Wahlkreis Mittelfranken

Bewerber		Stimmkreis					
		507	508	509	510	511	512
Nr.	Name	Erlangen-Höchststadt	Erlangen-Stadt	Fürth	Neustadt a.d.A.-Bad Windsh., Fürth-L.	Nürnberg-Land	Roth

Sozialdemokratische Partei Deutschlands

501	Tasdelen, Arif	1.751	2.231	3.256	1.842	3.012	1.901
502	Pollack, Kathrin	324	441	497	704	389	376
503	Arnold, Horst	336	506	12.612*	2.132	436	367
504	Arabackyj, Claudia	54	75	202	67	116	180
505	Dees, Dr. Philipp	1.542	6.742*	519	214	268	171
506	Kir, Aynur	182	349	488	181	361	195
507	Scheuenstuhl, Harry	258	341	2.247	9.719*	291	216
508	Lipka, Andrea	147	119	170	129	9.430*	111
509	Ziegler, Michael	301	374	629	349	432	304
510	Belzer, Claudia	8.188*	685	215	256	140	91
511	Dösel, Harald	24	17	32	27	26	266
512	Mahl, Markus	45	64	102	63	108	10.285*
513	Thamm, Melitta	24	22	39	26	23	20
514	Gareis, Jonas	109	63	101	1.110	75	46
515	Zauner, Johanna	26	22	54	69	40	17
516	Plattmeier, Wolfgang	10	27	29	15	1.341	25
517	Schreglmann, Alina	129	140	212	68	184	123
518	Kienle, Kevin	8	12	28	13	16	9
519	Hurle, Dr. Katrin	229	1.349	56	37	39	29
520	Lamm, Norbert	449	60	33	54	32	22
521	Kupfer-Schreiner, Claudia	33	27	54	20	33	27
522	Liberov, Vitali	4	5	19	5	8	4
523	Kurz, Andrea	34	28	1.408	91	35	28
524	Schneider, Marcel	44	65	103	68	175	1.677
Zweitstimmen ohne Kennzeichnung eines besonderen Bewerbers		50	41	96	42	61	38
Erststimmen insgesamt		8.188	6.742	12.612	9.719	9.430	10.285
Zweitstimmen insgesamt		6.113	7.063	10.589	7.582	7.641	6.243
Gesamtstimmen insgesamt		14.301	13.805	23.201	17.301	17.071	16.528

Freie Demokratische Partei

601	Fischbach, Matthias	1.079	2.216*	866	757	630	502
602	Wegner, Birgit	61	863	167	108	115	78
603	Hennemann, Gülden	19	37	2.344*	70	19	16
604	Polat, Eser	55	134	124	50	48	41
605	Loesch, Johannes	140	200	159	2.425*	115	127
606	Hahn, Alexander	19	27	44	52	49	1.289*
607	Dunker, Dr. Jan	54	128	192	79	48	32
608	Dietzel, Paul Johannes	20	53	74	40	87	61
609	Niesta-Weiser, Sigrid	18	31	35	41	15	45
610	Ekrem, Boulent	1.784*	90	53	34	45	12
611	Sandack, Nicole	22	19	26	26	1.710*	24
612	Oswald-Sensing, Sigrid	21	209	16	21	9	11
613	Kestler, Dr. Thomas	24	49	43	23	26	56
614	Rath, Heidi	29	47	20	15	11	14
615	Straschewski, Dr. Jörg	10	26	79	146	13	19
616	Cartus, Michael	38	63	77	39	33	31
617	Persson, Leif Erik	109	41	9	39	13	9
618	Samhammer, Gernot	7	2	7	27	2	5
619	Dölle, Maximilian	3	10	9	11	7	7
620	Metzger, Karlheinz	22	29	28	26	31	278
621	Sormaz, Ümit	26	41	81	21	33	20
622	Liedl, Dr. Thomas	14	28	25	19	301	11
623	Reubel, Paul	4	3	185	34	5	6
624	Kremer, Oliver	12	8	19	42	16	21
Zweitstimmen ohne Kennzeichnung eines besonderen Bewerbers		11	13	19	7	18	11
Erststimmen insgesamt		1.784	2.216	2.344	2.425	1.710	1.289
Zweitstimmen insgesamt		1.817	2.151	2.357	1.727	1.689	1.437
Gesamtstimmen insgesamt		3.601	4.367	4.701	4.152	3.399	2.726

*) Erststimmen

Noch: 1. Ergebnisse der Landtagswahl 2023 in Bayern für die einzelnen Bewerber nach Stimmkreisen

Noch: Wahlkreis Mittelfranken

Bewerber		Pl. Nr. 1)	G 2)	Gesamtstimmen	darunter Zweitstimmen	Stimmkreis					
						501 Nürnberg-Nord	502 Nürnberg-Ost	503 Nürnberg-Süd	504 Nürnberg-West	505 Ansbach-Nord	506 Ansbach-Süd, Weißenburg-Gunzenh.
Nr.	Name										
701	Flach Gomez, Kathrin	1		7.568	4.644	2.924*	665	362	620	352	265
702	Eitel, Lukas	3		2.954	1.201	475	72	49	66	47	48
703	Wagegg, Bettina	4		2.897	542	152	51	28	52	30	23
704	Halla, Uwe	5		2.778	712	180	2.066*	53	92	32	24
705	Wanke, Hanna	11		1.502	1.502	222	121	73	116	72	68
706	Hartz, Dr. Bernd	12		1.491	1.491	253	201	95	143	84	68
707	Hauptmann, Antje	2		3.976	1.954	402	271	159	2.022*	111	91
708	Schötz, Valentin	10		1.707	327	38	83	25	37	14	21
709	Taucher, Josephine	9		1.804	577	66	50	18	45	24	15
710	Heym, Felix	7		1.828	529	177	70	1.299*	75	23	20
711	Greim, Mechthild	17		592	592	139	75	51	87	29	18
712	Händel, Thomas	21		384	384	36	15	13	30	17	14
713	Stadlbauer, Gabriele	22		286	286	29	19	6	17	5	11
714	Zarrouf, Taha	23		235	235	50	25	20	39	8	9
715	Gschwendtner, Nadja	6		1.880	475	80	49	30	68	44	1.405*
716	Löbel, Christian	14		1.429	107	6	12	6	13	7	5
717	Schildbach, Zora	15		945	945	63	43	30	62	344	156
718	Selz, Andreas	19		540	540	64	40	38	44	35	56
719	Lang-Pariyani, Andrea	20		394	394	94	53	24	55	11	21
720	Voigt, Cornelius	8		1.805	537	75	60	61	40	34	67
721	Heike, Anny	24		170	170	13	4	2	12	3	6
722	Schönweiß, Ulrich	18		553	553	95	41	29	45	33	14
723	Selz, Rebecca	16		621	621	53	42	40	84	43	45
724	Besenecker, Johannes	13		1.482	106	8	6	4	10	1.376*	32
Zweitstimmen ohne Kennzeichnung eines besonderen Bewerbers				108	108	11	6	7	8	3	8
Erststimmen insgesamt				20.397	-	2.924	2.066	1.299	2.022	1.376	1.405
Zweitstimmen insgesamt				19.532	19.532	2.781	2.074	1.223	1.860	1.405	1.105
Gesamtstimmen insgesamt				39.929	19.532	5.705	4.140	2.522	3.882	2.781	2.510

Bayernpartei

801	Denzler, Christian	1		1.249	1.032	37	48	55	32	121	129
802	Brendecke, Fatimah	8		751	265	12	21	19	22	30	27
803	Müdsam, Dr. Michael	10		597	306	291*	18	15	18	32	20
804	Friedlein, Bernd	12		488	196	7	292*	16	7	27	16
805	Brendecke, Michael	3		1.171	312	12	17	20	18	35	30
806	Bock, Irmtraud	9		604	336	15	27	52	268*	51	39
807	Bogacki, Rafael	5		972	220	13	13	8	5	752*	10
808	Haskic, Beate	11		558	77	4	4	4	4	8	7
809	Hofstetter, Ludwig	4		1.028	409	40	40	619*	62	42	34
810	Schubert, Heiko	7		802	205	18	13	36	25	17	15
811	Weigand, Klaus	2		1.225	470	9	24	36	15	75	153
812	Weigl, Michael	6		876	159	8	11	13	6	29	717*
Zweitstimmen ohne Kennzeichnung eines besonderen Bewerbers				33	33	4	2	5	-	1	1
Erststimmen insgesamt				6.334	-	291	292	619	268	752	717
Zweitstimmen insgesamt				4.020	4.020	179	238	279	214	468	481
Gesamtstimmen insgesamt				10.354	4.020	470	530	898	482	1.220	1.198

*) Erststimmen

1) Platznummer auf Grund der erhaltenen Gesamtstimmenzahl. - 2) S = im Stimmkreis gewählt; L = auf Wahlkreisliste gewählt.

Noch: 1. Ergebnisse der Landtagswahl 2023 in Bayern für die einzelnen Bewerber nach Stimmkreisen

Noch: Wahlkreis Mittelfranken

Bewerber		Stimmkreis					
		507	508	509	510	511	512
Nr.	Name	Erlangen-Höchststadt	Erlangen-Stadt	Fürth	Neustadt a.d.A.-Bad Windsh., Fürth-L.	Nürnberg-Land	Roth

DIE LINKE

701	Flach Gomez, Kathrin	239	440	590	346	467	298
702	Eitel, Lukas	211	1.753*	76	63	49	45
703	Wagegg, Bettina	25	62	2.355*	57	39	23
704	Halla, Uwe	39	64	75	56	65	32
705	Wanke, Hanna	107	348	115	86	117	57
706	Hartz, Dr. Bernd	73	128	167	97	94	88
707	Hauptmann, Antje	103	145	237	137	166	132
708	Schötz, Valentin	20	18	38	20	1.380*	13
709	Taucher, Josephine	1.227*	246	37	37	25	14
710	Heym, Felix	14	33	51	11	21	34
711	Greim, Mechthild	20	29	59	30	30	25
712	Händel, Thomas	8	13	171	40	12	15
713	Stadlbauer, Gabriele	47	105	18	9	9	11
714	Zarrouf, Taha	6	22	21	9	19	7
715	Gschwendtner, Nadja	18	26	51	34	36	39
716	Löbel, Christian	4	8	36	1.322*	2	8
717	Schildbach, Zora	26	40	52	59	34	36
718	Selz, Andreas	23	27	80	42	32	59
719	Lang-Pariyani, Andrea	9	18	39	17	29	24
720	Voigt, Cornelius	27	41	58	34	40	1.268*
721	Heike, Anny	1	7	92	19	6	5
722	Schönweiß, Ulrich	16	25	180	34	21	20
723	Selz, Rebecca	33	39	85	54	45	58
724	Besenecker, Johannes	7	4	9	11	4	11
Zweitstimmen ohne Kennzeichnung eines besonderen Bewerbers		11	14	20	4	9	7
Erststimmen insgesamt		1.227	1.753	2.355	1.322	1.380	1.268
Zweitstimmen insgesamt		1.087	1.902	2.357	1.306	1.371	1.061
Gesamtstimmen insgesamt		2.314	3.655	4.712	2.628	2.751	2.329

Bayernpartei

801	Denzler, Christian	181	217*	63	157	100	109
802	Brendecke, Fatimah	18	22	486*	46	22	26
803	Müdsam, Dr. Michael	13	13	98	49	14	16
804	Friedlein, Bernd	5	5	31	54	14	14
805	Brendecke, Michael	23	14	84	859*	24	35
806	Bock, Irmtraud	25	13	19	27	39	29
807	Bogacki, Rafael	47	46	12	28	11	27
808	Haskic, Beate	481*	16	7	11	8	4
809	Hofstetter, Ludwig	20	10	29	50	42	40
810	Schubert, Heiko	16	10	17	21	597*	17
811	Weigand, Klaus	21	7	19	53	58	755*
812	Weigl, Michael	9	2	8	25	13	35
Zweitstimmen ohne Kennzeichnung eines besonderen Bewerbers		3	2	5	4	1	5
Erststimmen insgesamt		481	217	486	859	597	755
Zweitstimmen insgesamt		381	160	392	525	346	357
Gesamtstimmen insgesamt		862	377	878	1.384	943	1.112

*) Erststimmen

Noch: 1. Ergebnisse der Landtagswahl 2023 in Bayern für die einzelnen Bewerber nach Stimmkreisen
Noch: Wahlkreis Mittelfranken

Bewerber		Pl. Nr. 1)	G 2)	Gesamtstimmen	darunter Zweitstimmen	Stimmkreis					
						501 Nürnberg-Nord	502 Nürnberg-Ost	503 Nürnberg-Süd	504 Nürnberg-West	505 Ansbach-Nord	506 Ansbach-Süd, Weißenburg-Gunzenh.
Nr.	Name										
901	Mitesser, Stephan	2		3.002	2.478	250	249	207	524*	321	223
902	Billmann, Tristan	1		4.588	2.576	246	235	148	218	257	241
903	Kleemann, Margit	15		849	849	60	49	38	31	66	256
904	Brendle-Behnisch, Günther	3		2.198	333	21	20	19	17	1.865*	83
905	Sperber, Oliver	10		1.275	108	8	26	15	8	7	7
906	Reitzenstein, Gerda-Marie	16		609	609	34	31	20	13	28	22
907	Reinhart, Manfred	4		1.547	343	17	17	18	6	11	14
908	Sichermann, Paul	11		1.211	1.211	36	28	34	19	613	201
909	Anschütz, Hans	6		1.474	361	33	53	1.113*	43	17	41
910	Hager, Inga	17		542	542	70	90	57	60	28	23
911	Jarosch, Joachim	8		1.402	83	5	11	7	5	3	2
912	Welser, Kilian	5		1.518	56	6	6	1	3	5	1.462*
913	Mozzicato, Dominik	9		1.278	90	1.188*	15	14	10	4	5
914	Kempe, Harald	19		308	308	9	-	2	5	8	5
915	Hager, Ludwig	7		1.420	205	42	1.215*	32	19	10	11
916	Schilling, Jürgen	12		1.129	1.129	41	60	37	25	331	102
917	Kertes, Michael	13		1.080	41	1	2	2	4	4	2
918	Engelhard, Dr. Marco	14		960	86	4	6	18	1	12	7
919	Springer, Beatrix	21		247	247	40	25	26	16	7	13
920	Grahn, Leif	22		233	233	10	13	15	12	10	14
921	Höppel, Frank	20		261	261	8	8	3	7	9	6
922	Spiegel, Norbert	24		85	85	5	4	1	2	1	-
923	Tatay, Simone	23		116	116	14	13	11	17	4	3
924	Ebert, Reinhard	18		320	320	5	4	2	1	9	264
Zweitstimmen ohne Kennzeichnung eines besonderen Bewerbers				60	60	4	4	4	2	6	5
Erststimmen insgesamt				14.982	-	1.188	1.215	1.113	524	1.865	1.462
Zweitstimmen insgesamt				12.730	12.730	969	969	731	544	1.771	1.550
Gesamtstimmen insgesamt				27.712	12.730	2.157	2.184	1.844	1.068	3.636	3.012

PARTEI MENSCH UMWELT TIERSCHUTZ

1001	Schüller, Siegfried	1		3.408	2.323	262	277	218	1.085*	167	167
1002	Oltean, Catalina-Nicoleta	9		700	700	58	80	48	233	23	29
1003	Meyer, Alexander	2		3.031	3.031	190	217	181	221	539	417
1004	Ponader, Dr. Sabine	8		791	791	42	54	37	58	55	39
1005	Friedrich, Johannes	11		441	441	51	45	41	64	28	26
1006	Hierl-Schulze, Heidi	3		1.695	541	62	66	55	64	29	53
1007	Wester, Horst	4		1.400	91	3	9	14	2	18	1.309*
1008	Langeneck, Silke	6		1.020	1.020	107	122	77	121	61	69
1009	Welker, Harald	13		164	164	17	14	11	26	6	14
1010	Weigand, Christina	5		1.112	1.112	68	84	127	81	69	99
1011	Scherzer, Sandra	7		895	895	68	74	65	87	56	68
1012	Welker, Dagmar	12		188	188	20	22	22	28	4	9
1013	Schmidt, Simone	10		472	472	9	21	39	16	40	85
Zweitstimmen ohne Kennzeichnung eines besonderen Bewerbers				44	44	8	1	3	1	7	6
Erststimmen insgesamt				3.548	-	-	-	-	1.085	-	1.309
Zweitstimmen insgesamt				11.813	11.813	965	1.086	938	1.002	1.102	1.081
Gesamtstimmen insgesamt				15.361	11.813	965	1.086	938	2.087	1.102	2.390

*) Erststimmen

1) Platznummer auf Grund der erhaltenen Gesamtstimmzahl. - 2) S = im Stimmkreis gewählt; L = auf Wahlkreisliste gewählt.

Noch: 1. Ergebnisse der Landtagswahl 2023 in Bayern für die einzelnen Bewerber nach Stimmkreisen

Noch: Wahlkreis Mittelfranken

Bewerber		Stimmkreis					
		507	508	509	510	511	512
Nr.	Name	Erlangen-Höchststadt	Erlangen-Stadt	Fürth	Neustadt a.d.A.-Bad Windsh., Fürth-L.	Nürnberg-Land	Roth

Ökologisch-Demokratische Partei

901	Mitesser, Stephan	177	226	215	237	221	152
902	Billmann, Tristan	262	250	263	2.012*	264	192
903	Kleemann, Margit	37	48	47	141	44	32
904	Brendle-Behnisch, Günther	13	23	36	33	29	39
905	Sperber, Oliver	5	12	8	4	1.167*	8
906	Reitzenstein, Gerda-Marie	92	231	45	42	24	27
907	Reinhart, Manfred	1.204*	187	29	17	18	9
908	Sichermann, Paul	30	35	50	89	34	42
909	Anschütz, Hans	13	31	18	24	25	63
910	Hager, Inga	31	38	41	34	45	25
911	Jarosch, Joachim	33	1.319*	7	5	3	2
912	Welser, Kilian	5	6	4	2	4	14
913	Mozzicato, Dominik	4	5	10	8	8	7
914	Kempe, Harald	11	4	10	244	8	2
915	Hager, Ludwig	10	20	16	18	18	9
916	Schilling, Jürgen	36	50	50	283	66	48
917	Kertes, Michael	-	2	1.039*	19	3	2
918	Engelhard, Dr. Marco	3	15	9	4	7	874*
919	Springer, Beatrix	14	17	26	23	28	12
920	Grahn, Leif	40	42	23	14	20	20
921	Höppel, Frank	33	163	6	11	3	4
922	Spiegel, Norbert	2	1	2	2	61	4
923	Tatay, Simone	5	12	8	11	10	8
924	Ebert, Reinhard	3	7	6	8	2	9
Zweitstimmen ohne Kennzeichnung eines besonderen Bewerbers		4	9	3	8	5	6
Erststimmen insgesamt		1.204	1.319	1.039	2.012	1.167	874
Zweitstimmen insgesamt		863	1.434	932	1.281	950	736
Gesamtstimmen insgesamt		2.067	2.753	1.971	3.293	2.117	1.610

PARTEI MENSCH UMWELT TIERSCHUTZ

1001	Schüller, Siegfried	158	116	328	238	236	156
1002	Oltean, Catalina-Nicoleta	25	38	68	37	48	13
1003	Meyer, Alexander	163	117	254	341	202	189
1004	Ponader, Dr. Sabine	164	76	75	101	41	49
1005	Friedrich, Johannes	27	15	56	21	31	36
1006	Hierl-Schulze, Heidi	30	34	71	35	42	1.154*
1007	Wester, Horst	10	9	7	6	7	6
1008	Langeneck, Silke	46	53	123	76	96	69
1009	Welker, Harald	10	12	19	8	18	9
1010	Weigand, Christina	59	37	119	82	79	208
1011	Scherzer, Sandra	55	40	71	78	136	97
1012	Welker, Dagmar	17	7	21	19	10	9
1013	Schmidt, Simone	11	14	24	23	38	152
Zweitstimmen ohne Kennzeichnung eines besonderen Bewerbers		1	3	3	6	3	2
Erststimmen insgesamt		-	-	-	-	-	1.154
Zweitstimmen insgesamt		776	571	1.239	1.071	987	995
Gesamtstimmen insgesamt		776	571	1.239	1.071	987	2.149

*) Erststimmen

Noch: 1. Ergebnisse der Landtagswahl 2023 in Bayern für die einzelnen Bewerber nach Stimmkreisen

Noch: Wahlkreis Mittelfranken

Bewerber		Pl. Nr. 1)	G 2)	Gesamtstimmen	darunter Zweitstimmen	Stimmkreis					
						501 Nürnberg-Nord	502 Nürnberg-Ost	503 Nürnberg-Süd	504 Nürnberg-West	505 Ansbach-Nord	506 Ansbach-Süd, Weißenburg-Gunzenh.
Nr.	Name										
1101	Michalke, Simon	1		1.572	1.572	205	173	85	127	108	92
1102	Pühler, Stephan	4		733	264	29	23	14	23	35	22
1103	Ritter, Paul	7		458	458	45	44	28	31	15	22
1104	Dingfelder, Dr. Jörg	6		571	571	52	39	35	40	53	25
1105	Wiedenmann, Stephan	2		884	152	12	7	5	6	36	11
1106	Lehmann, Thomas	3		803	260	30	25	13	15	21	14
1107	Kramer, Mirco	5		599	190	20	24	11	13	409*	11
1108	Mederer, Johannes	9		251	251	16	14	14	10	20	20
1109	Schimonitschek, Yvonne	8		338	338	45	31	19	26	27	17
Zweitstimmen ohne Kennzeichnung eines besonderen Bewerbers				43	43	12	3	1	5	3	1
Erststimmen insgesamt				2.153	-	-	-	-	-	409	-
Zweitstimmen insgesamt				4.099	4.099	466	383	225	296	318	235
Gesamtstimmen insgesamt				6.252	4.099	466	383	225	296	727	235

Basisdemokratische Partei Deutschland

1201	Osterlänger, Jürgen	1		3.106	1.776	136	152	109	84	176	255
1202	Schild von Spannenberg, Ulrich	3		1.490	517	16	35	14	18	91	973*
1203	Wex, Dr. Corell	2		2.041	1.338	162	703*	135	135	84	129
1204	Bosswick, Wolfgang	12		782	284	23	39	12	13	25	22
1205	Gnoth, Roman	6		1.008	193	11	10	6	5	8	8
1206	Schindler, Reiner	11		800	275	42	65	21	525*	18	10
1207	Pülhorn, Daniela	7		974	251	13	18	25	13	23	27
1208	Brosien, Alexander	10		936	220	716*	65	20	26	12	17
1209	Güldenfuß, Sandra	5		1.155	350	34	31	805*	24	28	37
1210	Krollikowsky, Roland	9		945	158	11	11	13	9	787*	27
1211	Macher, Andreas	4		1.428	184	9	25	13	14	9	12
1212	Weber, Torsten	8		951	951	64	56	61	35	97	106
1213	Behringer, Bernhard	15		224	224	5	6	101	13	11	14
1214	Fraszka-Bosswick, Barbara	14		531	531	35	38	38	18	36	58
1215	Hirsch, Harald	18		108	108	6	13	4	7	10	2
1216	Geue, Dr. Stephan	17		122	122	10	13	6	10	3	6
1217	Philipp, Stefan	13		760	760	34	43	44	24	60	80
1218	Dobrowitz, Georg	16		153	153	3	9	56	5	12	13
Zweitstimmen ohne Kennzeichnung eines besonderen Bewerbers				60	60	5	6	3	1	5	6
Erststimmen insgesamt				9.119	-	716	703	805	525	787	973
Zweitstimmen insgesamt				8.455	8.455	619	635	681	454	708	829
Gesamtstimmen insgesamt				17.574	8.455	1.335	1.338	1.486	979	1.495	1.802

*) Erststimmen

1) Platznummer auf Grund der erhaltenen Gesamtstimmzahl. - 2) S = im Stimmkreis gewählt; L = auf Wahlkreisliste gewählt.

Noch: 1. Ergebnisse der Landtagswahl 2023 in Bayern für die einzelnen Bewerber nach Stimmkreisen

Noch: Wahlkreis Mittelfranken

Bewerber		Stimmkreis					
		507	508	509	510	511	512
Nr.	Name	Erlangen-Höchststadt	Erlangen-Stadt	Fürth	Neustadt a.d.A.-Bad Windsh., Fürth-L.	Nürnberg-Land	Roth

Partei der Humanisten

1101	Michalke, Simon	130	165	165	129	117	76
1102	Pühler, Stephan	19	30	39	469*	16	14
1103	Ritter, Paul	32	130	46	34	14	17
1104	Dingfelder, Dr. Jörg	28	56	149	58	19	17
1105	Wiedenmann, Stephan	4	31	732*	26	6	8
1106	Lehmann, Thomas	24	543*	64	29	17	8
1107	Kramer, Mirco	8	12	29	37	14	11
1108	Mederer, Johannes	20	18	40	41	20	18
1109	Schimonitschek, Yvonne	22	29	54	32	23	13
Zweitstimmen ohne Kennzeichnung eines besonderen Bewerbers		2	9	3	1	3	-
Erststimmen insgesamt		-	543	732	469	-	-
Zweitstimmen insgesamt		289	480	589	387	249	182
Gesamtstimmen insgesamt		289	1.023	1.321	856	249	182

Basisdemokratische Partei Deutschland

1201	Osterlänger, Jürgen	146	108	266	1.330*	184	160
1202	Schild von Spannenberg, Ulrich	6	10	21	220	29	57
1203	Wex, Dr. Corell	79	52	186	166	127	83
1204	Bosswick, Wolfgang	50	498*	27	44	19	10
1205	Gnoth, Roman	30	71	23	10	815*	11
1206	Schindler, Reiner	8	7	33	34	28	9
1207	Pülhorn, Daniela	723*	26	28	27	40	11
1208	Brosien, Alexander	6	8	18	20	14	14
1209	Güldenfuß, Sandra	18	11	37	29	22	79
1210	Krollikowsky, Roland	8	3	17	37	11	11
1211	Macher, Andreas	21	27	1.244*	30	15	9
1212	Weber, Torsten	92	68	120	104	89	59
1213	Behringer, Bernhard	5	2	13	10	3	41
1214	Fraszka-Bosswick, Barbara	47	44	69	76	45	27
1215	Hirsch, Harald	14	22	14	7	6	3
1216	Geue, Dr. Stephan	10	17	19	11	12	5
1217	Philipp, Stefan	54	25	84	193	68	51
1218	Dobrowitz, Georg	5	3	9	2	9	27
Zweitstimmen ohne Kennzeichnung eines besonderen Bewerbers		6	2	12	6	5	3
Erststimmen insgesamt		723	498	1.244	1.330	815	-
Zweitstimmen insgesamt		605	506	996	1.026	726	670
Gesamtstimmen insgesamt		1.328	1.004	2.240	2.356	1.541	670

*) Erststimmen

Noch: 1. Ergebnisse der Landtagswahl 2023 in Bayern für die einzelnen Bewerber nach Stimmkreisen

Wahlkreis Unterfranken

Bewerber		Pl. Nr. 1)	G 2)	Gesamtstimmen	darunter Zweitstimmen	Stimmkreis					
						601 Aschaffenburg-Ost	602 Aschaffenburg-West	603 Bad Kissingen	604 Haßberge, Rhön-Grabfeld	605 Kitzingen	606 Main-Spessart
Nr.	Name										
101	Gerlach, Judith	1	S	128.404	98.098	30.306*	17.298	6.726	9.582	8.381	12.345
102	Kirchner, Sandro	3	S	51.813	14.905	2.103	215	36.908*	6.073	573	1.077
103	Behr, Dr. Andrea	4	S	51.743	28.272	800	597	2.902	2.660	3.086	2.879
104	Bausback, Prof. Dr. Winfried	2	S	60.894	36.313	17.931	24.581*	956	943	847	2.116
105	Demar, Juliane	11		16.828	16.828	56	58	4.160	11.245	102	87
106	Schenk, Markus	12		16.599	16.599	133	145	313	299	1.436	476
107	Keller, Susanne	15		11.317	11.317	59	50	370	160	122	9.469
108	Siepak, Thomas	14		13.008	13.008	246	205	659	1.591	2.124	587
109	Rudowicz, Jennifer	18		4.955	4.955	212	483	50	66	43	48
110	Hörtler, Steffen	13		15.647	15.647	41	38	13.762	791	71	95
111	Hegler, Max	17		8.381	8.381	90	99	162	221	6.319	137
112	Rath, Johanna	16		9.892	9.892	1.829	4.945	177	222	147	304
113	Jungbauer, Björn	6	S	43.059	4.044	35	45	136	136	218	953
114	Becker, Barbara	9	S	30.675	2.665	136	128	193	356	28.010*	190
115	Stock, Martin	10	S	30.379	1.986	333	834	63	174	159	89
116	Gießübel, Martina	8	S	33.253	3.884	51	39	523	1.047	1.536	178
117	Hoier, Heiko	19		4.316	4.316	3.431	296	47	46	39	73
118	Schwab, Thorsten	7	S	33.546	2.106	142	76	123	130	93	31.440*
119	Vogel, Steffen	5	S	45.108	4.766	62	66	1.383	40.342*	424	269
Zweitstimmen ohne Kennzeichnung eines besonderen Bewerbers				1.347	1.347	87	55	119	149	222	132
Erststimmen insgesamt				311.835	-	30.306	24.581	36.908	40.342	28.010	31.440
Zweitstimmen insgesamt				299.329	299.329	27.777	25.672	32.824	35.891	25.942	31.504
Gesamtstimmen insgesamt				611.164	299.329	58.083	50.253	69.732	76.233	53.952	62.944

BÜNDNIS 90/DIE GRÜNEN

201	Celina, Kerstin	2	L	35.215	21.879	1.283	1.571	1.620	1.761	1.815	2.301
202	Friedl, Patrick	1	L	35.271	14.060	366	431	706	639	1.120	1.197
203	Hartl, Monika	4		19.086	10.665	8.421*	4.696	305	354	327	578
204	Knoblach, Paul	3	L	19.695	11.616	819	876	1.172	1.376	1.360	1.096
205	Baier, Anja	5		17.095	7.967	622	665	663	491	501	9.128*
206	Stich, Ansgar	8		9.302	1.430	226	349	53	67	54	107
207	Appel, Lara	11		4.933	4.933	298	340	263	1.318	244	285
208	Lenhard, Dr. Wolfgang	7		10.581	4.061	241	296	176	257	6.520*	320
209	Mantel, Barbara	13		2.482	2.482	52	47	164	222	100	66
210	Decker, Mark	10		6.294	545	42	54	5.749*	72	32	61
211	Wenderoth, Lucia	18		2.227	2.227	124	208	39	54	57	134
212	Baumann, Dr. Roland	9		7.430	450	25	54	29	6.980*	60	29
213	Kontry, Helena	12		3.325	3.325	102	159	130	110	227	202
214	Mütze, Thomas	6		14.592	4.575	3.111	10.017*	32	40	29	98
215	Hein, Sylvia	16		2.415	2.415	1.131	229	70	74	73	241
216	Leineweber, Charles	19		658	658	26	29	26	27	80	25
217	Martin, Christine	15		2.453	2.453	49	69	982	693	76	48
218	Beck, Armin	14		2.456	2.456	20	36	41	31	43	1.914
219	Dumbsky, Marlies	17		2.272	2.272	18	38	40	49	1.459	64
Zweitstimmen ohne Kennzeichnung eines besonderen Bewerbers				376	376	30	29	22	24	24	54
Erststimmen insgesamt				97.313	-	8.421	10.017	5.749	6.980	6.520	9.128
Zweitstimmen insgesamt				100.845	100.845	8.585	10.176	6.533	7.659	7.681	8.820
Gesamtstimmen insgesamt				198.158	100.845	17.006	20.193	12.282	14.639	14.201	17.948

*) Erststimmen

1) Platznummer auf Grund der erhaltenen Gesamtstimmzahl. - 2) S = im Stimmkreis gewählt; L = auf Wahlkreisliste gewählt.

Noch: 1. Ergebnisse der Landtagswahl 2023 in Bayern für die einzelnen Bewerber nach Stimmkreisen

Noch: Wahlkreis Unterfranken

Bewerber		Stimmkreis			
		607	608	609	610
Nr.	Name	Milten- berg	Schwein- furt	Würzburg- Land	Würzburg- Stadt

Christlich-Soziale Union in Bayern e.V.

101	Gerlach, Judith	13.205	10.776	10.561	9.224
102	Kirchner, Sandro	231	2.621	1.158	854
103	Behr, Dr. Andrea	772	3.234	11.342	23.471*
104	Bausback, Prof. Dr. Winfried	8.492	1.371	1.498	2.159
105	Demar, Juliane	54	634	211	221
106	Schenk, Markus	236	442	9.308	3.811
107	Keller, Susanne	65	348	413	261
108	Siepak, Thomas	401	5.873	838	484
109	Rudowicz, Jennifer	3.753	88	84	128
110	Hörtler, Steffen	41	557	105	146
111	Hegler, Max	113	344	516	380
112	Rath, Johanna	1.422	213	224	409
113	Jungbauer, Björn	77	174	39.015*	2.270
114	Becker, Barbara	111	445	597	509
115	Stock, Martin	28.393*	105	140	89
116	Gießfübel, Martina	53	29.369*	278	179
117	Hoier, Heiko	142	62	92	88
118	Schwab, Thorsten	257	121	974	190
119	Vogel, Steffen	81	1.867	339	275
Zweitstimmen ohne Kennzeichnung eines besonderen Bewerbers		114	188	136	145
Erststimmen insgesamt		28.393	29.369	39.015	23.471
Zweitstimmen insgesamt		29.620	29.463	38.814	21.822
Gesamtstimmen insgesamt		58.013	58.832	77.829	45.293

BÜNDNIS 90/DIE GRÜNEN

201	Celina, Kerstin	1.313	2.463	13.336*	7.752
202	Friedl, Patrick	387	1.002	8.212	21.211*
203	Hartl, Monika	1.314	409	921	1.761
204	Knoblach, Paul	752	8.079*	1.677	2.488
205	Baier, Anja	470	822	1.375	2.358
206	Stich, Ansgar	7.872*	126	141	307
207	Appel, Lara	227	603	404	951
208	Lenhard, Dr. Wolfgang	178	411	488	1.694
209	Mantel, Barbara	37	1.554	109	131
210	Decker, Mark	33	61	76	114
211	Wenderoth, Lucia	1.220	69	101	221
212	Baumann, Dr. Roland	30	70	54	99
213	Kontry, Helena	105	183	380	1.727
214	Mütze, Thomas	1.073	39	54	99
215	Hein, Sylvia	126	104	135	232
216	Leineweber, Charles	18	27	279	121
217	Martin, Christine	44	145	98	249
218	Beck, Armin	37	91	97	146
219	Dumbsky, Marlies	32	243	162	167
Zweitstimmen ohne Kennzeichnung eines besonderen Bewerbers		28	45	47	73
Erststimmen insgesamt		7.872	8.079	13.336	21.211
Zweitstimmen insgesamt		7.424	8.467	14.810	20.690
Gesamtstimmen insgesamt		15.296	16.546	28.146	41.901

*) Erststimmen

Noch: 1. Ergebnisse der Landtagswahl 2023 in Bayern für die einzelnen Bewerber nach Stimmkreisen

Noch: Wahlkreis Unterfranken

Bewerber		Pl. Nr. 1)	G 2)	Gesamtstimmen	darunter Zweitstimmen	Stimmkreis					
						601 Aschaffenburg-Ost	602 Aschaffenburg-West	603 Bad Kissingen	604 Haßberge, Rhön-Grabfeld	605 Kitzingen	606 Main-Spessart
Nr.	Name										
FREIE WÄHLER Bayern											
301	Stolz, Anna	1	L	36.340	23.772	949	1.021	3.878	3.078	2.894	12.568*
302	Zöller, Thomas	3	L	16.655	5.760	574	615	176	253	210	3.152
303	Helmerich, Frank	4		15.137	2.632	45	60	1.601	12.505*	100	122
304	Wallström, Felix	5		12.677	1.975	67	65	184	342	10.702*	238
305	Wagner, Maili	6		11.660	6.094	4.269	5.566*	100	173	122	613
306	Freiherr von Zobel, Felix	2	L	19.060	7.321	280	185	676	716	2.324	828
307	Baumeister, Sven	11		6.822	2.595	27	39	108	80	56	1.960
308	Hußlein, Edwin	9		7.109	840	16	24	100	297	215	41
309	Heim, Brigitte	8		8.087	1.152	6.935*	452	47	73	65	185
310	Kleren, Matthias	7		11.357	3.013	119	121	8.344*	1.438	213	220
311	Bönig, Alexander	10		6.933	6.933	102	55	491	788	3.096	293
312	Möhring, Dieter	13		4.596	4.596	6	11	186	3.837	45	21
313	Bebersdorf, Dagmar	14		3.654	3.654	22	17	456	427	169	80
314	Höfler, Lorenz	17		2.557	2.557	21	32	147	53	51	2.021
315	Wörner, Susanne	12		6.345	6.345	244	258	504	530	498	522
316	Gök, Murat	19		1.423	1.423	34	38	44	40	132	123
317	Rollmann, Prof. Dr. Thomas	15		3.088	3.088	286	1.337	98	95	89	115
318	Sauer, Marco	16		2.596	2.596	50	41	183	98	255	176
319	Leimeister, Christian	18		2.531	2.531	536	1.166	27	25	34	124
Zweitstimmen ohne Kennzeichnung eines besonderen Bewerbers				441	441	15	18	38	50	60	57
Erststimmen insgesamt				89.750	-	6.935	5.566	8.344	12.505	10.702	12.568
Zweitstimmen insgesamt				89.318	89.318	7.662	5.555	9.044	12.393	10.628	10.891
Gesamtstimmen insgesamt				179.068	89.318	14.597	11.121	17.388	24.898	21.330	23.459

Alternative für Deutschland

401	Graupner, Richard	1	L	68.887	54.357	3.222	4.083	8.575	11.350	6.472	6.191
402	Halemba, Daniel	3	L	25.631	10.862	184	329	491	14.769*	889	1.027
403	Baumann, Jörg	2	L	26.323	15.791	4.227	10.532*	666	977	711	1.150
404	Junker, Klaus-Uwe	8		14.897	4.844	10.053*	1.993	363	387	216	414
405	Storm, Ramona	4	L	19.064	8.123	1.332	1.861	695	910	533	890
406	Mechler, Ludwig	10		10.437	3.300	70	93	181	244	547	391
407	Engel, Holger	5		17.138	4.694	218	118	12.444*	1.398	380	589
408	Freiherr von Eyb, Wolfgang	9		12.746	2.203	62	69	161	181	306	289
409	Schmitt, Alfred	7		16.096	6.122	106	125	1.522	619	9.974*	255
410	Keller, Falko	6		16.361	6.129	802	1.693	387	295	241	10.232*
Zweitstimmen ohne Kennzeichnung eines besonderen Bewerbers				608	608	31	92	45	76	52	43
Erststimmen insgesamt				111.155	-	10.053	10.532	12.444	14.769	9.974	10.232
Zweitstimmen insgesamt				117.033	117.033	10.254	10.456	13.086	16.437	10.347	11.239
Gesamtstimmen insgesamt				228.188	117.033	20.307	20.988	25.530	31.206	20.321	21.471

*) Erststimmen

1) Platznummer auf Grund der erhaltenen Gesamtstimmenzahl. - 2) S = im Stimmkreis gewählt; L = auf Wahlkreisliste gewählt.

Noch: 1. Ergebnisse der Landtagswahl 2023 in Bayern für die einzelnen Bewerber nach Stimmkreisen

Noch: Wahlkreis Unterfranken

Bewerber		Stimmkreis			
		607	608	609	610
Nr.	Name	Milten- berg	Schwein- furt	Würzburg- Land	Würzburg- Stadt

FREIE WÄHLER Bayern

301	Stolz, Anna	1.914	3.834	4.261	1.943
302	Zöller, Thomas	10.895*	180	408	192
303	Helmerich, Frank	83	338	166	117
304	Wallström, Felix	162	234	507	176
305	Wagner, Maili	486	90	135	106
306	Freiherr von Zobel, Felix	496	431	11.739*	1.385
307	Baumeister, Sven	40	114	171	4.227*
308	Hußlein, Edwin	31	6.269*	66	50
309	Heim, Brigitte	176	32	80	42
310	Kleren, Matthias	152	271	305	174
311	Bönig, Alexander	177	991	850	90
312	Möhring, Dieter	12	441	21	16
313	Bebersdorf, Dagmar	28	2.332	77	46
314	Höfler, Lorenz	37	54	83	58
315	Wörner, Susanne	2.523	340	641	285
316	Gök, Murat	85	50	389	488
317	Rollmann, Prof. Dr. Thomas	790	87	110	81
318	Sauer, Marco	66	253	1.289	185
319	Leimeister, Christian	525	24	52	18
Zweitstimmen ohne Kennzeichnung eines besonderen Bewerbers		31	41	93	38
Erststimmen insgesamt		10.895	6.269	11.739	4.227
Zweitstimmen insgesamt		7.814	10.137	9.704	5.490
Gesamtstimmen insgesamt		18.709	16.406	21.443	9.717

Alternative für Deutschland

401	Graupner, Richard	5.094	14.530*	5.847	3.523
402	Halemba, Daniel	460	3.834	1.901	1.747
403	Baumann, Jörg	2.587	4.146	834	493
404	Junker, Klaus-Uwe	827	293	242	109
405	Storm, Ramona	10.941*	972	589	341
406	Mechler, Ludwig	227	402	1.145	7.137*
407	Engel, Holger	364	1.065	409	153
408	Freiherr von Eyb, Wolfgang	124	249	10.543*	762
409	Schmitt, Alfred	191	2.948	216	140
410	Keller, Falko	1.876	372	302	161
Zweitstimmen ohne Kennzeichnung eines besonderen Bewerbers		55	81	78	55
Erststimmen insgesamt		10.941	14.530	10.543	7.137
Zweitstimmen insgesamt		11.805	14.362	11.563	7.484
Gesamtstimmen insgesamt		22.746	28.892	22.106	14.621

*) Erststimmen

Noch: 1. Ergebnisse der Landtagswahl 2023 in Bayern für die einzelnen Bewerber nach Stimmkreisen

Noch: Wahlkreis Unterfranken

Bewerber		Pl. Nr. 1)	G 2)	Gesamtstimmen	darunter Zweitstimmen	Stimmkreis					
						601 Aschaffenburg-Ost	602 Aschaffenburg-West	603 Bad Kissingen	604 Haßberge, Rhön-Grabfeld	605 Kitzingen	606 Main-Spessart
Nr.	Name										
501	Halbleib, Volkmar	1	L	26.093	15.506	449	1.033	1.127	1.205	2.862	1.405
502	Fehlner, Martina	2	L	20.414	12.618	5.229	7.796*	268	244	179	809
503	Rottmann, Stefan	3		16.304	4.252	35	128	947	1.700	692	169
504	Weimann, Eva-Maria	7		6.973	2.052	66	196	125	137	4.921*	170
505	Kolbow, Alexander	4		14.806	7.082	93	249	225	185	468	689
506	Bamberg-Reinwand, Johanna	8		6.918	1.015	49	86	83	5.903*	84	60
507	Van Eckert, René	10		5.556	1.570	9	19	3.986*	1.310	22	19
508	Nembach, Pamela	5		7.462	1.228	67	126	87	87	84	6.234*
509	Herrmann, Samuel	6		7.448	1.912	164	642	112	103	102	135
510	Fotokehagias, Michail	9		6.477	1.428	5.049*	702	15	16	19	20
511	Bleuel, Manuela	18		1.291	1.291	257	563	59	54	48	38
512	Raab-Wasse, Helga	17		1.294	1.294	15	61	15	28	18	98
513	Kropp, Steffen	16		1.567	1.567	5	8	4	1.483	8	11
514	Peter, Sophie	14		2.458	2.458	240	1.723	27	38	30	66
515	Nötscher, Marc	13		2.598	2.598	23	28	12	6	12	2.423
516	Schulz, Joachim	19		654	654	14	27	21	9	38	25
517	Schaub, Norbert	15		1.862	1.862	24	27	1.337	37	25	140
518	Tas, Tanyel	12		3.378	3.378	53	76	194	219	105	86
519	Grimm, Tobias	11		3.548	3.548	71	92	70	58	243	265
Zweitstimmen ohne Kennzeichnung eines besonderen Bewerbers				282	282	12	40	19	26	25	22
Erststimmen insgesamt				69.788	-	5.049	7.796	3.986	5.903	4.921	6.234
Zweitstimmen insgesamt				67.595	67.595	6.875	5.826	4.747	6.945	5.064	6.650
Gesamtstimmen insgesamt				137.383	67.595	11.924	13.622	8.733	12.848	9.985	12.884

Freie Demokratische Partei

601	Kaltenhauser, Dr. Helmut	1		8.894	6.374	2.520*	1.074	487	482	456	512
602	Amendt, Kristina	4		2.873	1.553	373	98	81	120	1.320*	93
603	Pfeffer, Nicole	5		2.674	972	179	183	66	67	90	57
604	Dutta, Tobias	2		3.635	907	33	32	69	47	111	95
605	Ruck, Simon	10		1.652	361	34	38	36	41	28	1.291*
606	Bohn, Lukas	7		2.404	647	313	1.757*	31	23	21	43
607	Keupp, Michael	8		2.186	367	40	22	19	1.819*	54	31
608	Jordan, Markus	6		2.416	336	19	38	25	13	45	33
609	Schöll, Axel	3		2.940	694	34	25	153	176	101	42
610	Hümmer, Maximilian	9		1.799	319	17	27	1.480*	47	20	35
611	Kuhl, Wolfgang	19		543	543	15	13	15	18	63	17
612	Konrad, Dominik	13		902	902	38	30	52	48	44	72
613	Schuler, Hannah	16		618	618	10	13	44	50	46	30
614	Zimmermann, Frank	12		958	958	50	26	31	22	19	58
615	Götz, Kerstin	17		602	602	295	110	9	22	12	20
616	Zink, Melanie	15		621	621	16	15	21	25	15	434
617	Frey, Constanze	14		846	846	240	394	8	6	9	19
618	Hornung, Christian	11		1.155	1.155	24	26	365	503	23	19
619	Krönert, Mathias	18		601	601	3	4	24	19	361	16
Zweitstimmen ohne Kennzeichnung eines besonderen Bewerbers				82	82	9	16	7	11	8	5
Erststimmen insgesamt				18.943	-	2.520	1.757	1.480	1.819	1.320	1.291
Zweitstimmen insgesamt				19.458	19.458	1.742	2.184	1.543	1.740	1.526	1.631
Gesamtstimmen insgesamt				38.401	19.458	4.262	3.941	3.023	3.559	2.846	2.922

*) Erststimmen

1) Platznummer auf Grund der erhaltenen Gesamtstimmzahl. - 2) S = im Stimmkreis gewählt; L = auf Wahlkreisliste gewählt.

Noch: 1. Ergebnisse der Landtagswahl 2023 in Bayern für die einzelnen Bewerber nach Stimmkreisen

Noch: Wahlkreis Unterfranken

Bewerber		Stimmkreis			
		607	608	609	610
Nr.	Name	Milten- berg	Schwein- furt	Würzburg- Land	Würzburg- Stadt

Sozialdemokratische Partei Deutschlands

501	Halbleib, Volkmar	526	2.255	10.587*	4.644
502	Fehlner, Martina	3.471	479	1.499	440
503	Rottmann, Stefan	42	12.052*	337	202
504	Weimann, Eva-Maria	79	393	420	466
505	Kolbow, Alexander	142	612	4.419	7.724*
506	Bamberg-Reinwand, Johanna	21	275	136	221
507	Van Eckert, René	8	92	37	54
508	Nembach, Pamela	125	154	264	234
509	Herrmann, Samuel	5.536*	251	188	215
510	Fotokehagias, Michail	547	22	25	62
511	Bleuel, Manuela	95	49	37	91
512	Raab-Wasse, Helga	987	18	41	13
513	Kropp, Steffen	9	18	13	8
514	Peter, Sophie	110	64	55	105
515	Nötscher, Marc	16	19	29	30
516	Schulz, Joachim	12	31	281	196
517	Schaub, Norbert	34	124	63	51
518	Tas, Tanyel	67	2.375	100	103
519	Grimm, Tobias	77	218	1.735	719
Zweitstimmen ohne Kennzeichnung eines besonderen Bewerbers		15	47	43	33
Erststimmen insgesamt		5.536	12.052	10.587	7.724
Zweitstimmen insgesamt		6.383	7.496	9.722	7.887
Gesamtstimmen insgesamt		11.919	19.548	20.309	15.611

Freie Demokratische Partei

601	Kaltenhauser, Dr. Helmut	662	698	777	1.226
602	Amendt, Kristina	77	160	248	303
603	Pfeffer, Nicole	1.702*	66	127	137
604	Dutta, Tobias	32	65	423	2.728*
605	Ruck, Simon	22	45	59	58
606	Bohn, Lukas	93	31	31	61
607	Keupp, Michael	24	79	45	53
608	Jordan, Markus	17	33	2.080*	113
609	Schöll, Axel	24	2.246*	64	75
610	Hümmer, Maximilian	29	40	61	43
611	Kuhl, Wolfgang	13	34	282	73
612	Konrad, Dominik	37	61	145	375
613	Schuler, Hannah	19	327	42	37
614	Zimmermann, Frank	637	21	38	56
615	Götz, Kerstin	61	22	24	27
616	Zink, Melanie	13	11	48	23
617	Frey, Constanze	127	8	13	22
618	Hornung, Christian	16	62	48	69
619	Krönert, Mathias	15	51	74	34
Zweitstimmen ohne Kennzeichnung eines besonderen Bewerbers		8	6	8	4
Erststimmen insgesamt		1.702	2.246	2.080	2.728
Zweitstimmen insgesamt		1.926	1.820	2.557	2.789
Gesamtstimmen insgesamt		3.628	4.066	4.637	5.517

*) Erststimmen

Noch: 1. Ergebnisse der Landtagswahl 2023 in Bayern für die einzelnen Bewerber nach Stimmkreisen
Noch: Wahlkreis Unterfranken

Bewerber		Pl. Nr. 1)	G 2)	Gesamtstimmen	darunter Zweitstimmen	Stimmkreis					
						601 Aschaf- fenburg- Ost	602 Aschaf- fenburg- West	603 Bad Kissingen	604 Haßberge, Rhön- Grabfeld	605 Kitzingen	606 Main- Spessart
Nr.	Name										

DIE LINKE

701	Hertel, Frank	1		3.579	2.250	146	227	290	353	205	215
702	Klopf, Elli	2		3.314	2.385	148	172	166	181	929*	174
703	Kunkel, Christina	4		2.364	1.008	68	96	75	62	176	122
704	Nekhoroshkov, Dmitry	5		2.355	269	10	29	30	17	36	34
705	Conrad, Agnes	9		1.173	1.173	52	63	94	93	74	67
706	Valent, Aaron	15		417	417	20	29	21	39	25	67
707	Schmidt, Sabine	13		605	605	32	36	47	67	163	41
708	Seubert, Thomas	14		460	460	15	33	21	35	33	51
709	Pfister, Selina	6		1.745	704	1.041*	280	29	48	26	28
710	Schmitz, Jakob	11		1.087	222	16	22	24	19	22	865*
711	Strobel, Angelika	16		290	290	15	19	30	13	13	21
712	Poggel, Karl-Heinz	18		148	148	4	5	12	15	8	6
713	Sachs, Evelynne	17		149	149	4	6	13	5	11	10
714	Friedenberger, Oscar	7		1.450	254	148	1.196*	6	6	6	11
715	Hümpfner, Bianca	3		2.691	1.168	111	108	1.523*	162	91	89
716	Freund, Matthias	12		656	656	19	17	203	268	20	14
717	Kiesbauer, Andrea	19		124	124	9	6	3	8	12	7
718	Adrian, Andreas	10		1.155	210	54	104	3	14	3	9
719	Gerstner, Lukas	8		1.410	109	4	9	34	1.301*	8	10
Zweitstimmen ohne Kennzeichnung eines besonderen Bewerbers				61	61	5	2	6	6	3	7
Erststimmen insgesamt				12.571	-	1.041	1.196	1.523	1.301	929	865
Zweitstimmen insgesamt				12.662	12.662	880	1.263	1.107	1.411	935	983
Gesamtstimmen insgesamt				25.233	12.662	1.921	2.459	2.630	2.712	1.864	1.848

Bayernpartei

801	Hartmann, Uwe	1		2.290	2.290	112	99	208	197	670	254
802	Reiniger, Andreas	5		826	177	649*	75	11	8	2	13
803	Schneider, Carmen	8		734	195	10	15	23	25	539*	38
804	Scholz, Marco	4		996	596	326	400*	29	30	9	42
805	Heß, Oliver	6		819	188	9	6	18	631*	84	6
806	Götz, Thorsten	3		2.058	1.167	58	54	201	273	92	218
807	Sadlo, Franz	9		667	90	3	7	577*	23	9	14
808	Sokopp, Michael	10		646	50	9	5	4	5	7	6
809	Amend, Florian	2		2.092	696	64	47	87	53	31	1.396*
810	Gilbert, Raimund	11		425	190	3	3	7	36	43	19
811	Nagel, Harald	7		740	362	15	21	32	44	89	50
Zweitstimmen ohne Kennzeichnung eines besonderen Bewerbers				33	33	1	2	6	7	2	1
Erststimmen insgesamt				6.292	-	649	400	577	631	539	1.396
Zweitstimmen insgesamt				6.034	6.034	610	334	626	701	1.038	661
Gesamtstimmen insgesamt				12.326	6.034	1.259	734	1.203	1.332	1.577	2.057

*) Erststimmen

1) Platznummer auf Grund der erhaltenen Gesamtstimmzahl. - 2) S = im Stimmkreis gewählt; L = auf Wahlkreisliste gewählt.

Noch: 1. Ergebnisse der Landtagswahl 2023 in Bayern für die einzelnen Bewerber nach Stimmkreisen

Noch: Wahlkreis Unterfranken

Bewerber		Stimmkreis			
		607	608	609	610
Nr.	Name	Milten- berg	Schwein- furt	Würzburg- Land	Würzburg- Stadt

DIE LINKE

701	Hertel, Frank	189	1.329*	234	391
702	Klopf, Elli	115	423	330	676
703	Kunkel, Christina	49	59	1.356*	301
704	Nekhoroshkov, Dmitry	26	19	68	2.086*
705	Conrad, Agnes	48	488	85	109
706	Valent, Aaron	20	24	50	122
707	Schmidt, Sabine	34	60	58	67
708	Seubert, Thomas	33	48	83	108
709	Pfister, Selina	146	47	44	56
710	Schmitz, Jakob	17	15	25	62
711	Strobel, Angelika	12	100	24	43
712	Poggel, Karl-Heinz	7	76	2	13
713	Sachs, Evelyne	5	14	53	28
714	Friedenberger, Oscar	31	4	15	27
715	Hümpfner, Bianca	88	163	141	215
716	Freund, Matthias	14	34	31	36
717	Kiesbauer, Andrea	5	3	30	41
718	Adrian, Andreas	945*	10	2	11
719	Gerstner, Lukas	4	11	13	16
Zweitstimmen ohne Kennzeichnung eines besonderen Bewerbers		10	6	5	11
Erststimmen insgesamt		945	1.329	1.356	2.086
Zweitstimmen insgesamt		853	1.604	1.293	2.333
Gesamtstimmen insgesamt		1.798	2.933	2.649	4.419

Bayernpartei

801	Hartmann, Uwe	132	254	255	109
802	Reiniger, Andreas	32	12	14	10
803	Schneider, Carmen	15	24	30	15
804	Scholz, Marco	56	38	46	20
805	Heß, Oliver	11	18	26	10
806	Götz, Thorsten	72	891*	135	64
807	Sadlo, Franz	4	13	11	6
808	Sokopp, Michael	1	5	596*	8
809	Amend, Florian	78	177	104	55
810	Gilbert, Raimund	14	50	15	235*
811	Nagel, Harald	378*	45	48	18
Zweitstimmen ohne Kennzeichnung eines besonderen Bewerbers		3	5	4	2
Erststimmen insgesamt		378	891	596	235
Zweitstimmen insgesamt		418	641	688	317
Gesamtstimmen insgesamt		796	1.532	1.284	552

*) Erststimmen

Noch: 1. Ergebnisse der Landtagswahl 2023 in Bayern für die einzelnen Bewerber nach Stimmkreisen
Noch: Wahlkreis Unterfranken

Bewerber		Pl. Nr. 1)	G 2)	Gesamtstimmen	darunter Zweitstimmen	Stimmkreis					
						601 Aschaffenburg-Ost	602 Aschaffenburg-West	603 Bad Kissingen	604 Haßberge, Rhön-Grabfeld	605 Kitzingen	606 Main-Spessart
Nr.	Name										

Ökologisch-Demokratische Partei

901	Wagenhäuser, Esther	1		2.580	2.580	141	162	133	401	413	230
902	Bug, Waldemar	5		1.398	1.398	28	37	954	96	45	65
903	Wierlemann, Stefanie	4		1.901	293	11	15	17	23	25	42
904	Binder, Raimund	3		2.353	1.201	13	17	18	1.152*	63	74
905	Dehn, Katharina	13		968	968	211	574	10	6	8	20
906	Braun, Heinz	2		2.482	794	39	52	45	74	80	95
907	Reinhard, Michaela	8		1.299	145	7	4	1.154*	32	3	18
908	Winter, Wolfgang	14		953	140	23	44	5	7	9	7
909	Talke, Stefanie	19		442	442	21	21	191	25	15	51
910	Ruf, Thorsten	9		1.291	76	10	8	7	10	3	1.215*
911	Väth, Lauritz	18		454	454	25	55	20	20	16	21
912	Baumgärtner, Rainer	12		978	978	39	61	45	433	58	55
913	Schmitt, Bernhard	7		1.339	164	91	1.175*	1	2	2	11
914	Zettelmeier, Stefan	11		1.015	1.015	40	52	45	481	63	55
915	Streib, Alfred	10		1.129	225	904*	95	7	11	13	15
916	Heise, Dr. Dr. Thomas	16		515	515	17	18	22	25	34	67
917	Günzel, Martin	6		1.374	59	-	4	4	2	1.315*	2
918	Probst, Roland	15		651	58	4	5	6	7	4	13
919	Bauer, Katrin	17		497	497	95	146	15	17	17	48
Zweitstimmen ohne Kennzeichnung eines besonderen Bewerbers				50	50	2	3	2	9	4	6
Erststimmen insgesamt				11.617	-	904	1.175	1.154	1.152	1.315	1.215
Zweitstimmen insgesamt				12.052	12.052	817	1.373	1.547	1.681	875	895
Gesamtstimmen insgesamt				23.669	12.052	1.721	2.548	2.701	2.833	2.190	2.110

Basisdemokratische Partei Deutschland

1001	Bachmann, Franz	3		1.846	1.213	232	300	124	115	75	130
1002	Grünwald, Ronny	2		1.919	850	38	66	62	74	91	72
1003	Kämmerer, Dr. Ulrike	1		2.812	2.161	133	651*	169	176	164	275
1004	Klug, Holger	8		725	96	12	12	6	9	629*	10
1005	Maisenberger, Kamilla	6		1.131	214	15	33	51	20	15	17
1006	Ruthard, Stefan	7		924	230	7	31	9	118	12	7
1007	Wittrich, Gabriele	4		1.347	126	6	14	16	1.221*	13	14
1008	Gomes, Mario	12		317	317	13	14	18	24	23	23
1009	Neugebauer, Sandra	5		1.262	1.262	40	91	105	498	65	67
1010	Noras, Susanne	14		92	92	2	3	8	25	3	6
1011	Pfaff, Bianca	9		526	526	25	25	36	37	60	59
1012	Ullrich, Annette	11		481	481	21	39	42	149	38	26
1013	Wittrich, Walter	13		115	115	1	4	5	74	3	3
1014	Ziegler, Eugen	10		512	512	14	27	57	41	36	22
Zweitstimmen ohne Kennzeichnung eines besonderen Bewerbers				34	34	5	5	4	2	1	5
Erststimmen insgesamt				5.814	-	-	651	-	1.221	629	-
Zweitstimmen insgesamt				8.229	8.229	564	664	712	1.362	599	736
Gesamtstimmen insgesamt				14.043	8.229	564	1.315	712	2.583	1.228	736

*) Erststimmen

1) Platznummer auf Grund der erhaltenen Gesamtstimmenzahl. - 2) S = im Stimmkreis gewählt; L = auf Wahlkreisliste gewählt.

Noch: 1. Ergebnisse der Landtagswahl 2023 in Bayern für die einzelnen Bewerber nach Stimmkreisen

Noch: Wahlkreis Unterfranken

Bewerber		Stimmkreis			
		607	608	609	610
Nr.	Name	Milten- berg	Schwein- furt	Würzburg- Land	Würzburg- Stadt

Ökologisch-Demokratische Partei

901	Wagenhäuser, Esther	170	309	340	281
902	Bug, Waldemar	16	45	62	50
903	Wierlemann, Stefanie	13	26	1.608*	121
904	Binder, Raimund	33	33	307	643
905	Dehn, Katharina	94	8	19	18
906	Braun, Heinz	65	69	275	1.688*
907	Reinhard, Michaela	7	36	21	17
908	Winter, Wolfgang	813*	17	13	15
909	Talke, Stefanie	15	33	39	31
910	Ruf, Thorsten	8	5	14	11
911	Väth, Lauritz	194	27	33	43
912	Baumgärtner, Rainer	50	70	91	76
913	Schmitt, Bernhard	40	4	6	7
914	Zettelmeier, Stefan	59	50	88	82
915	Streib, Alfred	41	6	14	23
916	Heise, Dr. Dr. Thomas	28	39	106	159
917	Günzel, Martin	-	9	22	16
918	Probst, Roland	5	593*	6	8
919	Bauer, Katrin	75	10	48	26
Zweitstimmen ohne Kennzeichnung eines besonderen Bewerbers		6	5	8	5
Erststimmen insgesamt		813	593	1.608	1.688
Zweitstimmen insgesamt		919	801	1.512	1.632
Gesamtstimmen insgesamt		1.732	1.394	3.120	3.320

Basisdemokratische Partei Deutschland

1001	Bachmann, Franz	633*	99	75	63
1002	Grünwald, Ronny	203	126	1.069*	118
1003	Kämmerer, Dr. Ulrike	185	231	567	261
1004	Klug, Holger	7	12	20	8
1005	Maisenberger, Kamilla	17	917*	24	22
1006	Ruthard, Stefan	8	19	19	694*
1007	Wittrich, Gabriele	13	33	10	7
1008	Gomes, Mario	41	34	60	67
1009	Neugebauer, Sandra	89	159	80	68
1010	Noras, Susanne	11	8	13	13
1011	Pfaff, Bianca	48	25	103	108
1012	Ullrich, Annette	39	45	48	34
1013	Wittrich, Walter	8	10	6	1
1014	Ziegler, Eugen	31	208	56	20
Zweitstimmen ohne Kennzeichnung eines besonderen Bewerbers		3	2	3	4
Erststimmen insgesamt		633	917	1.069	694
Zweitstimmen insgesamt		703	1.011	1.084	794
Gesamtstimmen insgesamt		1.336	1.928	2.153	1.488

*) Erststimmen

Noch: 1. Ergebnisse der Landtagswahl 2023 in Bayern für die einzelnen Bewerber nach Stimmkreisen Wahlkreis Schwaben

Bewerber		Pl. Nr. 1)	G 2)	Gesamtstimmen	darunter Zweitstimmen	Stimmkreis					
						701 Augsburg-Stadt-Ost	702 Augsburg-Stadt-West	703 Aichach-Friedberg	704 Augsburg-Land, Dillingen	705 Augsburg-Land-Süd	706 Donau-Ries
Nr.	Name										
101	Holetschek, Klaus	1	S	189.714	162.519	8.599	8.354	11.075	13.779	16.633	12.434
102	Trautner, Carolina	2	S	53.820	18.892	2.110	4.645	1.221	2.497	34.928*	620
103	Arnold, Ralf	15		18.678	18.678	196	256	345	398	639	473
104	Ade, Christiane	14		22.790	22.790	309	416	484	781	831	630
105	Jäckel, Andreas	4	S	35.013	13.160	21.853*	4.459	1.146	1.091	3.671	677
106	Marb, Claudia	17		14.232	14.232	154	177	297	328	237	12.183
107	Lenzgeiger, Dr. Ludwig	19		6.677	6.677	356	586	304	1.098	2.347	142
108	Wagner, Stefanie	18		8.230	8.230	176	164	161	1.720	240	185
109	Losinger, Manfred	16		17.473	17.473	903	586	12.071	529	849	517
110	Henle, Sonja	20		6.359	6.359	73	94	93	91	162	64
111	Dietz, Leo	8	S	30.872	8.413	3.142	22.459*	718	586	2.639	294
112	Rasilier, Lena	25		3.827	3.827	86	160	401	2.301	175	221
113	Haslach, Simon	22		5.344	5.344	109	126	104	95	150	78
114	Rüb, Tanja	23		5.313	5.313	1.186	1.098	348	286	840	278
115	Schick, Benjamin	24		3.860	3.860	51	88	59	48	90	56
116	Bauer, Dr. Quirin	21		5.554	5.554	2.617	1.155	287	208	551	162
117	Schömgig, Martin	26		1.567	1.567	35	63	37	24	48	36
118	Beißwenger, Eric	6	S	32.723	2.575	23	22	17	56	33	32
119	Fackler, Wolfgang	5	S	34.517	3.164	120	144	121	2.039	122	31.353*
120	Freudenberger, Thorsten	3	S	35.376	3.073	44	62	20	100	38	64
121	Kaufmann, Andreas	7	S	32.381	3.152	113	145	154	154	197	172
122	Knoll, Manuel	10	S	30.143	1.303	71	99	61	28.840*	79	619
123	Konrad, Joachim	9	S	30.170	3.911	39	48	36	53	44	35
124	Schack, Jenny	13	S	24.073	1.661	66	70	48	464	87	96
125	Tomaschko, Peter	11	S	30.055	731	185	89	29.324*	58	218	33
126	Wachler, Peter	12	S	25.526	3.112	97	88	62	77	940	41
Zweitstimmen ohne Kennzeichnung eines besonderen Bewerbers				2.417	2.417	281	150	166	206	165	191
Erststimmen insgesamt				358.717	-	21.853	22.459	29.324	28.840	34.928	31.353
Zweitstimmen insgesamt				347.987	347.987	21.141	23.344	29.836	29.067	32.025	30.333
Gesamtstimmen insgesamt				706.704	347.987	42.994	45.803	59.160	57.907	66.953	61.686

*) Erststimmen

1) Platznummer auf Grund der erhaltenen Gesamtstimmenzahl. - 2) S = im Stimmkreis gewählt; L = auf Wahlkreisliste gewählt.

Noch: 1. Ergebnisse der Landtagswahl 2023 in Bayern für die einzelnen Bewerber nach Stimmkreisen

Noch: Wahlkreis Schwaben

Bewerber		Stimmkreis						
		707	708	709	710	711	712	713
Nr.	Name	Günzburg	Kauf-beuren	Kempten, Ober-allgäu	Lindau, Sonthofen	Markt-oberdorf	Memmingen	Neu-Ulm

Christlich-Soziale Union in Bayern e.V.

101	Holetschek, Klaus	11.510	18.182	17.371	15.910	16.651	27.195*	12.021
102	Trautner, Carolina	613	473	420	507	434	4.861	491
103	Arnold, Ralf	377	461	2.663	9.779	1.021	1.680	390
104	Ade, Christiane	1.738	437	580	541	622	1.928	13.493
105	Jäckel, Andreas	346	226	187	223	235	657	242
106	Marb, Claudia	122	93	111	147	111	143	129
107	Lenzgeiger, Dr. Ludwig	424	149	243	202	153	398	275
108	Wagner, Stefanie	4.595	110	132	158	128	224	237
109	Losinger, Manfred	275	227	234	208	408	485	181
110	Henle, Sonja	385	205	112	111	110	4.486	373
111	Dietz, Leo	178	123	101	153	165	182	132
112	Rasilier, Lena	82	42	62	60	61	83	93
113	Haslach, Simon	90	128	947	452	2.630	252	183
114	Rüb, Tanja	213	133	139	164	170	256	202
115	Schick, Benjamin	78	1.903	79	77	1.120	123	88
116	Bauer, Dr. Quirin	89	63	66	52	72	137	95
117	Schömig, Martin	42	38	97	890	63	83	111
118	Beißwenger, Eric	23	43	1.790	30.148*	226	256	54
119	Fackler, Wolfgang	98	53	78	56	60	188	85
120	Freudenberger, Thorsten	698	39	44	69	25	1.870	32.303*
121	Kaufmann, Andreas	480	432	482	273	29.229*	382	168
122	Knoll, Manuel	84	24	49	40	37	70	70
123	Konrad, Joachim	72	118	26.259*	1.216	514	1.638	98
124	Schack, Jenny	22.412*	64	68	71	57	127	443
125	Tomaschko, Peter	22	24	16	16	22	28	20
126	Wachler, Peter	228	22.414*	127	51	584	760	57
Zweitstimmen ohne Kennzeichnung eines besonderen Bewerbers		127	221	177	185	160	202	186
Erststimmen insgesamt		22.412	22.414	26.259	30.148	29.229	27.195	32.303
Zweitstimmen insgesamt		22.989	24.011	26.375	31.611	25.839	21.499	29.917
Gesamtstimmen insgesamt		45.401	46.425	52.634	61.759	55.068	48.694	62.220

*) Erststimmen

Noch: 1. Ergebnisse der Landtagswahl 2023 in Bayern für die einzelnen Bewerber nach Stimmkreisen

Noch: Wahlkreis Schwaben

Bewerber		Pl. Nr. 1)	G 2)	Gesamtstimmen	darunter Zweitstimmen	Stimmkreis					
						701 Augsburg-Stadt-Ost	702 Augsburg-Stadt-West	703 Aichach-Friedberg	704 Augsburg-Land, Dillingen	705 Augsburg-Land-Süd	706 Donau-Ries
Nr.	Name										
BÜNDNIS 90/DIE GRÜNEN											
201	Lettenbauer, Eva	1	L	44.269	36.143	4.484	3.994	3.190	3.523	3.325	8.126*
202	Deisenhofer, Maximilian	4	L	20.795	10.009	647	760	371	481	10.786*	1.657
203	Schuhknecht, Stephanie	2	L	23.411	8.959	14.452*	3.536	1.139	512	1.617	676
204	Bozoğlu, Cemal	3	L	21.581	8.144	4.221	13.437*	684	325	984	323
205	Probst, Julia	9		11.286	1.922	240	210	113	115	150	139
206	Gehring, Thomas	5		19.060	5.532	104	118	111	67	134	123
207	Haubrich, Christina	7		14.119	4.874	815	660	9.245*	225	571	269
208	Reichart, Markus	6		18.040	6.548	190	209	154	90	208	109
209	Stürmer, Carmen	10		9.664	3.280	296	311	235	118	230	146
210	Behnke, Alexander	21		1.848	1.848	561	534	157	84	215	54
211	Schmider, Silvera	11		9.570	4.419	506	518	463	261	428	261
212	Jahn, Constantin	12		8.439	2.112	230	255	146	6.327*	182	207
213	Gebhard, Ronja	20		1.887	1.887	45	42	26	17	33	15
214	Räder, Dr. Günter	8		13.299	4.286	369	322	305	209	336	216
215	Myrtsidou-Jung, Chrissi	25		884	884	27	18	8	7	17	8
216	Jankovsky, Holger	13		6.937	515	18	11	23	7	30	8
217	Hallass, Nadine	22		1.523	1.523	606	401	122	68	124	41
218	Ott, Ludwig	14		2.910	2.910	29	14	15	33	15	5
219	Arenskrieger, Sarah	17		2.368	2.368	141	116	81	38	92	47
220	Arndt, Fabian	18		2.246	2.246	83	71	35	113	40	1.718
221	Rebele, Dr. Nina	16		2.442	2.442	321	329	202	97	810	75
222	Pohl, Sebastian	23		1.514	1.514	47	44	26	24	40	15
223	de Baey-Diepolder, Dr. Annegret	15		2.549	2.549	135	136	90	43	90	58
224	Kremer, Dennis	24		1.289	1.289	70	77	842	33	41	36
225	Müller, Sabine	26		498	498	16	42	46	279	21	29
226	Hiller, Christopher	19		1.957	1.957	167	169	125	85	145	73
Zweitstimmen ohne Kennzeichnung eines besonderen Bewerbers				868	868	88	87	70	27	79	67
Erststimmen insgesamt				123.727	-	14.452	13.437	9.245	6.327	10.786	8.126
Zweitstimmen insgesamt				121.526	121.526	14.456	12.984	8.779	6.881	9.957	6.375
Gesamtstimmen insgesamt				245.253	121.526	28.908	26.421	18.024	13.208	20.743	14.501

*) Erststimmen

1) Platznummer auf Grund der erhaltenen Gesamtstimmenzahl. - 2) S = im Stimmkreis gewählt; L = auf Wahlkreisliste gewählt.

Noch: 1. Ergebnisse der Landtagswahl 2023 in Bayern für die einzelnen Bewerber nach Stimmkreisen

Noch: Wahlkreis Schwaben

Bewerber		Stimmkreis						
		707	708	709	710	711	712	713
Nr.	Name	Günzburg	Kaufbeuren	Kempton, Oberallgäu	Lindau, Sonthofen	Markt-oberdorf	Memmingen	Neu-Ulm

BÜNDNIS 90/DIE GRÜNEN

201	Lettenbauer, Eva	1.004	2.200	2.780	3.488	2.719	2.358	3.078
202	Deisenhofer, Maximilian	3.837	424	270	328	333	384	517
203	Schuhknecht, Stephanie	76	207	246	247	243	198	262
204	Bozoğlu, Cemal	116	226	256	290	218	193	308
205	Probst, Julia	121	97	153	135	116	333	9.364*
206	Gehring, Thomas	24	169	3.723	13.528*	537	279	143
207	Haubrich, Christina	113	272	339	472	455	248	435
208	Reichart, Markus	53	338	11.492*	3.483	969	499	246
209	Stürmer, Carmen	67	299	468	381	304	6.384*	425
210	Behnke, Alexander	17	24	72	33	24	26	47
211	Schmider, Silvera	5.151*	197	375	423	277	275	435
212	Jahn, Constantin	204	101	172	171	139	113	192
213	Gebhard, Ronja	5	22	81	1.489	21	34	57
214	Räder, Dr. Günter	123	564	632	447	9.013*	441	322
215	Myrtsidou-Jung, Chrissi	7	82	38	21	627	12	12
216	Jankovsky, Holger	5	6.422*	42	23	323	13	12
217	Hallass, Nadine	14	20	29	25	16	15	42
218	Ott, Ludwig	44	12	19	19	15	40	2.650
219	Arenskrieger, Sarah	33	49	1.150	290	149	71	111
220	Arndt, Fabian	10	10	51	28	24	17	46
221	Rebele, Dr. Nina	34	73	112	103	96	80	110
222	Pohl, Sebastian	14	94	73	64	54	976	43
223	de Baey-Diepolder, Dr. Annegret	48	935	168	147	490	76	133
224	Kremer, Dennis	12	23	34	26	31	26	38
225	Müller, Sabine	-	8	11	12	13	11	10
226	Hiller, Christopher	279	116	159	179	122	135	203
Zweitstimmen ohne Kennzeichnung eines besonderen Bewerbers		22	50	106	83	72	53	64
Erststimmen insgesamt		5.151	6.422	11.492	13.528	9.013	6.384	9.364
Zweitstimmen insgesamt		6.282	6.612	11.559	12.407	8.387	6.906	9.941
Gesamtstimmen insgesamt		11.433	13.034	23.051	25.935	17.400	13.290	19.305

*) Erststimmen

Noch: 1. Ergebnisse der Landtagswahl 2023 in Bayern für die einzelnen Bewerber nach Stimmkreisen
Noch: Wahlkreis Schwaben

Bewerber		Pl. Nr. 1)	G 2)	Gesamtstimmen	darunter Zweitstimmen	Stimmkreis					
						701	702	703	704	705	706
Nr.	Name					Augsburg-Stadt-Ost	Augsburg-Stadt-West	Aichach-Friedberg	Augsburg-Land, Dillingen	Augsburg-Land-Süd	Donau-Ries

FREIE WÄHLER Bayern

301	Hold, Alexander	1	L	84.829	69.148	2.513	2.652	5.136	5.909	4.430	4.432
302	Mehring, Dr. Fabian	2	L	33.841	13.802	804	1.320	1.834	20.039*	3.972	2.503
303	Müller, Ulrike	3	L	24.923	10.673	135	149	321	462	232	295
304	Pohl, Bernhard	4	L	22.092	7.300	64	63	110	160	143	63
305	Jakob, Marina	5	L	20.494	10.445	294	577	2.190	3.662	835	788
306	Knabner, Susen	8		15.261	2.231	44	59	77	78	83	41
307	Schuster, Claudia	11		11.261	3.445	315	7.816*	478	515	1.188	171
308	Traub, Ferdinand	12		8.069	2.457	5.612*	844	424	173	503	97
309	Bosse, Michael	9		14.720	895	19	38	45	557	30	13.825*
310	Braunmiller, Mariana	10		11.630	1.071	26	59	57	37	51	34
311	Prießnitz, Roland	13		7.321	663	27	25	34	41	22	26
312	Rittel, Anton	6	L	19.255	5.713	236	707	722	1.715	13.542*	281
313	Scheibenbogen, Monika	21		2.424	2.424	82	62	1.634	77	186	67
314	Dinkelmeier, Michael	15		5.376	5.376	13	12	22	83	20	5.132
315	Patzelt-Schauer, Sonja	23		1.829	1.829	65	68	113	85	123	79
316	Stuber-Schneider, Regina	20		2.523	2.523	879	563	230	122	299	87
317	Burkhard, Klaus	19		3.206	3.206	42	40	94	62	90	45
318	Lutz, Andrea	24		1.706	1.706	16	34	48	37	284	21
319	Zwick, Tanja	18		3.222	3.222	42	42	79	66	75	51
320	Eisenlauer, Lucas	14		6.776	6.776	64	111	485	341	380	472
321	Rathgeb, Elke	16		4.039	4.039	16	27	20	3.321	42	263
322	Achatz, Maximilian	25		1.593	1.593	14	16	23	20	22	17
323	Thiele, Gernar	22		2.204	2.204	41	61	96	36	1.540	39
324	Kroeschell, Michael	17		3.575	3.575	66	82	151	71	153	68
325	Sturm, Dr. Marc	7		15.597	797	76	91	14.800*	118	71	74
Zweitstimmen ohne Kennzeichnung eines besonderen Bewerbers				817	817	35	35	76	92	48	91
Erststimmen insgesamt				160.653	-	5.612	7.816	14.800	20.039	13.542	13.825
Zweitstimmen insgesamt				167.930	167.930	5.928	7.737	14.499	17.840	14.822	15.237
Gesamtstimmen insgesamt				328.583	167.930	11.540	15.553	29.299	37.879	28.364	29.062

Alternative für Deutschland

401	Maier, Christoph	1	L	73.876	59.116	2.481	2.390	3.764	6.167	4.196	2.057
402	Singer, Ulrich	2	L	32.914	16.618	408	520	920	16.296*	564	8.371
403	Mannes, Gerd	4	L	25.885	10.528	353	388	469	2.302	989	300
404	Kuchlbauer, Dr. Simon	10		18.352	5.952	688	590	12.400*	867	1.102	245
405	Dröse, Wolfgang	12		14.043	3.656	75	57	73	177	246	55
406	Schmid, Franz	3	L	26.906	13.809	471	542	772	1.086	979	502
407	Jurca, Andreas	6	L	23.222	12.562	10.660*	3.993	1.723	1.370	2.297	225
408	Scheirich, Raimond	9		19.408	8.116	2.896	11.292*	1.038	1.018	1.184	184
409	Herkommer, Patrick	11		15.762	2.881	67	64	108	214	194	108
410	Schweizer, Uwe	13		12.387	1.763	54	40	72	112	68	27
411	Bauer, Thomas	8		19.605	4.782	465	376	1.094	550	14.823*	223
412	Striedl, Markus	5	L	25.128	13.420	2.076	1.742	1.733	1.946	1.988	11.708*
413	Mayer, Andreas	7		19.711	8.224	327	285	378	403	478	246
Zweitstimmen ohne Kennzeichnung eines besonderen Bewerbers				966	966	96	96	48	83	80	51
Erststimmen insgesamt				165.772	-	10.660	11.292	12.400	16.296	14.823	11.708
Zweitstimmen insgesamt				162.393	162.393	10.457	11.083	12.192	16.295	14.365	12.594
Gesamtstimmen insgesamt				328.165	162.393	21.117	22.375	24.592	32.591	29.188	24.302

*) Erststimmen

1) Platznummer auf Grund der erhaltenen Gesamtstimmzahl. - 2) S = im Stimmkreis gewählt; L = auf Wahlkreisliste gewählt.

Noch: 1. Ergebnisse der Landtagswahl 2023 in Bayern für die einzelnen Bewerber nach Stimmkreisen

Noch: Wahlkreis Schwaben

Bewerber		Stimmkreis						
		707	708	709	710	711	712	713
Nr.	Name	Günzburg	Kaufbeuren	Kempton, Oberallgäu	Lindau, Sonthofen	Markt-oberdorf	Memmingen	Neu-Ulm

FREIE WÄHLER Bayern

301	Hold, Alexander	4.569	6.667	15.681*	11.291	7.922	9.524	4.103
302	Mehring, Dr. Fabian	723	248	1.641	154	133	219	251
303	Müller, Ulrike	321	456	6.505	14.250*	784	828	185
304	Pohl, Bernhard	166	14.792*	484	137	5.066	706	138
305	Jakob, Marina	10.049*	396	282	353	365	420	283
306	Knabner, Susen	92	1.329	214	74	13.030*	85	55
307	Schuster, Claudia	198	99	106	75	81	95	124
308	Traub, Ferdinand	182	32	45	28	33	34	62
309	Bosse, Michael	36	67	32	8	31	12	20
310	Braunmiller, Mariana	78	169	281	55	80	10.559*	144
311	Prießnitz, Roland	220	21	48	27	17	155	6.658*
312	Rittel, Anton	534	247	331	260	239	247	194
313	Scheibenbogen, Monika	57	50	37	36	51	47	38
314	Dinkelmeier, Michael	23	5	18	13	11	10	14
315	Patzelt-Schauer, Sonja	141	99	107	100	85	421	343
316	Stuber-Schneider, Regina	86	43	40	31	40	31	72
317	Burkhard, Klaus	77	114	215	2.145	89	107	86
318	Lutz, Andrea	162	794	60	28	117	76	29
319	Zwick, Tanja	80	99	1.930	284	231	132	111
320	Eisenlauer, Lucas	1.987	372	354	321	516	507	866
321	Rathgeb, Elke	180	21	33	24	17	25	50
322	Achatz, Maximilian	13	24	71	11	1.312	30	20
323	Thiele, Gernar	69	93	66	39	67	33	24
324	Kroeschell, Michael	119	168	261	87	116	2.063	170
325	Sturm, Dr. Marc	56	46	99	49	26	41	50
Zweitstimmen ohne Kennzeichnung eines besonderen Bewerbers		65	59	60	67	62	70	57
Erststimmen insgesamt		10.049	14.792	15.681	14.250	13.030	10.559	6.658
Zweitstimmen insgesamt		10.234	11.718	13.320	15.697	17.491	15.918	7.489
Gesamtstimmen insgesamt		20.283	26.510	29.001	29.947	30.521	26.477	14.147

Alternative für Deutschland

401	Maier, Christoph	6.387	6.920	7.063	5.786	4.926	14.760*	6.979
402	Singer, Ulrich	980	252	323	296	286	3.287	411
403	Mannes, Gerd	15.357*	477	609	469	416	963	2.793
404	Kuchlbauer, Dr. Simon	457	282	331	367	245	343	435
405	Dröse, Wolfgang	119	2.146	176	174	10.387*	221	137
406	Schmid, Franz	2.297	1.115	794	806	975	3.470	13.097*
407	Jurca, Andreas	509	284	264	303	540	696	358
408	Scheirich, Raimond	533	171	228	217	208	184	255
409	Herkommer, Patrick	270	12.881*	225	187	665	537	242
410	Schweizer, Uwe	100	70	703	10.624*	308	98	111
411	Bauer, Thomas	435	294	219	265	272	308	281
412	Striedl, Markus	850	463	563	468	541	405	645
413	Mayer, Andreas	596	397	11.487*	803	561	3.248	502
Zweitstimmen ohne Kennzeichnung eines besonderen Bewerbers		75	98	81	53	59	63	83
Erststimmen insgesamt		15.357	12.881	11.487	10.624	10.387	14.760	13.097
Zweitstimmen insgesamt		13.608	12.969	11.579	10.194	10.002	13.823	13.232
Gesamtstimmen insgesamt		28.965	25.850	23.066	20.818	20.389	28.583	26.329

*) Erststimmen

Noch: 1. Ergebnisse der Landtagswahl 2023 in Bayern für die einzelnen Bewerber nach Stimmkreisen

Noch: Wahlkreis Schwaben

Bewerber		Pl. Nr. 1)	G 2)	Gesamtstimmen	darunter Zweitstimmen	Stimmkreis					
						701 Augsburg-Stadt-Ost	702 Augsburg-Stadt-West	703 Aichach-Friedberg	704 Augsburg-Land, Dillingen	705 Augsburg-Land-Süd	706 Donau-Ries
Nr.	Name										
501	Strohmayr, Dr. Simone	1	L	27.675	22.126	2.620	3.220	5.549*	1.980	3.603	1.623
502	Freund, Dr. Florian	3		14.083	6.540	2.802	7.543*	1.564	295	583	245
503	Fischer, Hannah	8		5.722	1.480	85	102	123	53	53	54
504	Fürst, Daniel	4		8.646	2.176	174	135	113	140	103	139
505	Rasehorn, Anna	2	L	14.451	6.659	7.792*	2.698	680	428	711	287
506	Wamser, Fabian	5		8.323	3.948	472	268	238	4.375*	1.457	176
507	Starizin, Gülüzar	7		6.462	1.145	171	336	92	195	5.317*	55
508	Holzinger, Ivo	6		8.174	2.413	101	103	69	66	53	74
509	Sorgenfrei, Susanne	12		4.442	1.112	50	45	48	34	32	35
510	Wiedemann, Georg	10		4.987	178	13	21	7	42	8	4.809*
511	Ulm, Hans Jürgen	11		4.618	758	15	7	5	11	4	10
512	Fißl, Achim	13		4.271	367	18	19	18	18	20	13
513	Kubatschka, Markus	9		5.693	787	54	52	36	24	35	29
514	Sasse-Feile, Ulrike	17		1.505	1.505	72	27	1.273	8	22	15
515	Helfert, Michael	14		1.989	1.989	86	66	73	46	48	45
516	Segnitzer-König, Marion	15		1.947	1.947	53	47	58	81	36	1.462
517	Ruchti, Max	18		1.446	1.446	10	11	13	1.222	2	36
518	Friedrich-Scheuerl, Susanne	19		1.432	1.432	9	7	10	9	11	4
519	Merz, Tobias	22		1.168	1.168	53	38	40	27	34	35
520	Riemenschneider-Blatter, Simone	21		1.329	1.329	8	10	8	53	11	12
521	Bachmann, Bernd	16		1.510	1.510	15	11	12	13	8	16
522	Altan, Ilknur	20		1.364	1.364	60	43	25	11	43	30
523	Pfeiffer, Petra	24		732	732	44	24	506	19	33	7
524	Triebswetter, Bärbel	26		531	531	6	4	6	1	5	3
525	Gerold, Sandra	23		819	819	223	167	81	41	69	48
526	Völk, Anja	25		604	604	36	40	23	30	266	28
Zweitstimmen ohne Kennzeichnung eines besonderen Bewerbers				476	476	42	21	33	36	50	30
Erststimmen insgesamt				67.858	-	7.792	7.543	5.549	4.375	5.317	4.809
Zweitstimmen insgesamt				66.541	66.541	7.292	7.522	5.154	4.883	7.300	4.511
Gesamtstimmen insgesamt				134.399	66.541	15.084	15.065	10.703	9.258	12.617	9.320

*) Erststimmen

1) Platznummer auf Grund der erhaltenen Gesamtstimmzahl. - 2) S = im Stimmkreis gewählt; L = auf Wahlkreisliste gewählt.

Noch: 1. Ergebnisse der Landtagswahl 2023 in Bayern für die einzelnen Bewerber nach Stimmkreisen

Noch: Wahlkreis Schwaben

Bewerber		Stimmkreis						
		707	708	709	710	711	712	713
Nr.	Name	Günzburg	Kaufbeuren	Kempten, Oberallgäu	Lindau, Sonthofen	Markt-oberdorf	Memmingen	Neu-Ulm

Sozialdemokratische Partei Deutschlands

501	Strohmayr, Dr. Simone	1.028	1.022	1.199	1.587	1.230	1.254	1.760
502	Freund, Dr. Florian	149	101	123	170	127	139	242
503	Fischer, Hannah	45	389	206	146	4.242*	111	113
504	Fürst, Daniel	494	82	168	180	116	332	6.470*
505	Rasehorn, Anna	204	183	240	323	274	233	398
506	Wamser, Fabian	107	208	159	208	228	164	263
507	Starizin, Gülüzar	33	42	39	44	44	33	61
508	Holzinger, Ivo	84	296	555	371	262	5.761*	379
509	Sorgenfrei, Susanne	25	3.330*	82	67	537	71	86
510	Wiedemann, Georg	6	8	15	28	7	12	11
511	Ulm, Hans Jürgen	10	27	3.860*	417	84	67	101
512	Fißl, Achim	3.904*	11	17	24	12	51	146
513	Kubatschka, Markus	26	40	324	4.906*	62	51	54
514	Sasse-Feile, Ulrike	11	13	8	21	5	10	20
515	Helfert, Michael	62	753	74	73	109	465	89
516	Segnitzer-König, Marion	18	22	25	58	31	22	34
517	Ruchti, Max	86	7	10	9	6	12	22
518	Friedrich-Scheuerl, Susanne	8	23	42	26	16	1.225	42
519	Merz, Tobias	32	49	77	119	527	58	79
520	Riemenschneider-Blatter, Simone	1.038	6	16	11	6	10	140
521	Bachmann, Bernd	16	7	23	20	9	36	1.324
522	Altan, Ilknur	46	39	745	155	42	48	77
523	Pfeiffer, Petra	6	6	18	21	11	17	20
524	Triebswetter, Bärbel	2	11	6	461	9	13	4
525	Gerold, Sandra	29	23	25	32	17	23	41
526	Völk, Anja	39	13	17	34	18	26	34
Zweitstimmen ohne Kennzeichnung eines besonderen Bewerbers		23	24	49	40	40	40	48
Erststimmen insgesamt		3.904	3.330	3.860	4.906	4.242	5.761	6.470
Zweitstimmen insgesamt		3.627	3.405	4.262	4.645	3.829	4.523	5.588
Gesamtstimmen insgesamt		7.531	6.735	8.122	9.551	8.071	10.284	12.058

*) Erststimmen

Noch: 1. Ergebnisse der Landtagswahl 2023 in Bayern für die einzelnen Bewerber nach Stimmkreisen

Noch: Wahlkreis Schwaben

Bewerber		Pl. Nr. 1)	G 2)	Gesamtstimmen	darunter Zweitstimmen	Stimmkreis					
						701	702	703	704	705	706
Nr.	Name					Augsburg-Stadt-Ost	Augsburg-Stadt-West	Aichach-Friedberg	Augsburg-Land, Dillingen	Augsburg-Land-Süd	Donau-Ries
Freie Demokratische Partei											
601	Spitzer, Dr. Dominik	1		13.377	10.399	771	728	569	583	726	498
602	Faulhaber, Nicole	8		2.625	1.036	76	71	51	52	78	31
603	Faller, Karlheinz	3		3.443	1.040	2.403*	119	584	44	48	20
604	Toth, Christian	4		3.242	1.675	180	110	80	34	1.001	23
605	Geier, Dr. Birgit	13		1.814	1.814	247	169	365	80	158	83
606	Pschierer, Franz Josef	2		3.767	1.991	67	72	41	59	92	41
607	Stegmayer, Nico	9		2.515	569	38	46	30	1.946*	29	137
608	Büchler, Manuela	20		719	719	16	22	8	24	19	11
609	Neugschwender, Ralf	5		3.216	807	289	2.409*	76	81	110	34
610	Ludwig, Tim Pascal	11		1.980	365	31	27	39	61	24	1.615*
611	Franke-Wagner, Julia	17		868	868	114	164	49	57	205	33
612	Diepolder, Michelle	18		751	751	45	50	31	17	25	29
613	Zellner, Alexander	14		1.698	181	1	8	7	2	5	2
614	Strobl, Thomas	6		3.043	650	70	249	48	57	2.393*	22
615	Meyer, Alexander	15		1.309	1.309	342	387	65	52	146	48
616	Kapic, Adrian	12		1.854	204	27	16	15	21	14	13
617	Ritter, Andreas	19		730	730	3	5	4	6	9	4
618	Tanner, Dr. Mark	16		929	929	32	39	34	60	35	532
619	Nepolsky, Kai	26		136	136	17	18	13	5	41	4
620	Zajicek, Angelika	24		326	326	6	10	7	10	8	7
621	Lanzinger, Emine	21		543	543	9	12	6	402	10	25
622	Schwendiger, Simon	7		2.749	299	20	12	4	6	10	11
623	Prost, Marcus	25		211	211	15	6	3	7	12	6
624	Rauscher, Nicole	22		505	505	17	14	13	11	17	12
625	Bommer, Ernst Artur	23		474	474	6	8	4	13	19	8
626	Stammnitz, Lutz	10		2.029	142	15	19	1.887*	18	15	8
Zweitstimmen ohne Kennzeichnung eines besonderen Bewerbers				163	163	13	10	10	13	13	12
Erststimmen insgesamt				26.180	-	2.403	2.409	1.887	1.946	2.393	1.615
Zweitstimmen insgesamt				28.836	28.836	2.467	2.391	2.156	1.775	2.869	1.654
Gesamtstimmen insgesamt				55.016	28.836	4.870	4.800	4.043	3.721	5.262	3.269

*) Erststimmen

1) Platznummer auf Grund der erhaltenen Gesamtstimmenzahl. - 2) S = im Stimmkreis gewählt; L = auf Wahlkreisliste gewählt.

Noch: 1. Ergebnisse der Landtagswahl 2023 in Bayern für die einzelnen Bewerber nach Stimmkreisen

Noch: Wahlkreis Schwaben

Bewerber		Stimmkreis						
		707	708	709	710	711	712	713
Nr.	Name	Günzburg	Kaufbeuren	Kempten, Oberallgäu	Lindau, Sonthofen	Markt-oberdorf	Memmingen	Neu-Ulm

Freie Demokratische Partei

601	Spitzer, Dr. Dominik	527	615	2.622	2.978*	876	995	889
602	Faulhaber, Nicole	1.589*	41	58	412	41	48	77
603	Faller, Karlheinz	39	24	25	63	12	25	37
604	Toth, Christian	29	1.567*	21	61	47	46	43
605	Geier, Dr. Birgit	81	80	77	183	82	76	133
606	Pschierer, Franz Josef	163	886	93	179	253	1.776*	45
607	Stegmayer, Nico	103	15	22	45	19	27	58
608	Büchler, Manuela	17	24	150	231	73	94	30
609	Neugschwender, Ralf	41	20	25	30	19	25	57
610	Ludwig, Tim Pascal	22	22	25	32	20	27	35
611	Franke-Wagner, Julia	52	35	33	33	26	35	32
612	Diepolder, Michelle	20	43	177	95	59	102	58
613	Zellner, Alexander	7	11	48	62	1.517*	20	8
614	Strobl, Thomas	28	18	20	56	22	20	40
615	Meyer, Alexander	36	26	17	79	24	32	55
616	Kapic, Adrian	25	7	13	21	11	21	1.650*
617	Ritter, Andreas	43	7	1	7	1	38	602
618	Tanner, Dr. Mark	26	15	11	65	21	20	39
619	Nepolsky, Kai	4	5	10	6	5	5	3
620	Zajicek, Angelika	4	188	8	6	50	11	11
621	Lanzinger, Emine	29	7	5	12	4	8	14
622	Schwendiger, Simon	7	10	2.450*	148	41	15	15
623	Prost, Marcus	6	30	14	16	76	8	12
624	Rauscher, Nicole	10	16	16	324	7	18	30
625	Bommer, Ernst Artur	379	8	4	7	3	7	8
626	Stammnitz, Lutz	5	5	14	16	6	10	11
Zweitstimmen ohne Kennzeichnung eines besonderen Bewerbers		9	13	9	22	8	13	18
Erststimmen insgesamt		1.589	1.567	2.450	2.978	1.517	1.776	1.650
Zweitstimmen insgesamt		1.712	2.171	3.518	2.211	1.806	1.746	2.360
Gesamtstimmen insgesamt		3.301	3.738	5.968	5.189	3.323	3.522	4.010

*) Erststimmen

Noch: 1. Ergebnisse der Landtagswahl 2023 in Bayern für die einzelnen Bewerber nach Stimmkreisen

Noch: Wahlkreis Schwaben

Bewerber		Pl. Nr. 1)	G 2)	Gesamtstimmen	darunter Zweitstimmen	Stimmkreis					
						701	702	703	704	705	706
Nr.	Name					Augsburg-Stadt-Ost	Augsburg-Stadt-West	Aichach-Friedberg	Augsburg-Land, Dillingen	Augsburg-Land-Süd	Donau-Ries
701	Seel, Manfred	1		2.605	1.719	191	206	117	191	139	886*
702	Wöhner, Karl-Martin	9		1.525	623	59	49	28	25	37	129
703	Arnold, Maximilian Tobias	6		1.841	794	150	111	80	64	1.047*	31
704	Reisinger, Rupert	5		1.905	899	139	89	38	43	76	33
705	Benz, Heike	7		1.576	1.001	103	83	56	38	80	36
706	Thomas, Niko	2		2.049	563	126	1.486*	38	34	77	43
707	Nowotny, Stefan	10		1.253	258	15	10	4	10	8	3
708	Seel, Ilona	17		360	360	15	17	5	13	12	195
709	Effenberger, Fritz	3		1.961	312	1.649*	96	33	19	33	12
710	Wilholm, Christine	18		328	328	95	73	25	14	31	3
711	Meichelböck, Paul	12		1.078	203	10	7	-	6	10	4
712	Holzappel, Alexandra	19		307	307	25	20	11	51	15	95
713	Haack, Michael	14		698	54	8	8	644*	4	2	1
714	Blessing, Engelbert	8		1.546	312	26	13	20	15	12	10
715	Edfelder, Bernd	13		705	37	2	1	-	668*	5	3
716	Richter, Maximilian	16		406	406	66	122	16	25	34	13
717	Eisenkrämer, Dan	22		192	192	8	8	3	3	5	3
718	Reischl, Julian	20		262	262	57	51	16	9	24	14
719	Schulz, Andreas-Paul	26		56	56	8	3	5	2	12	1
720	Koschinski-Pohlmann, Karin	24		82	82	5	12	3	19	8	3
721	Hintermayr, Frederik	4		1.959	1.959	633	488	104	89	179	59
722	Müller, Erika	23		119	119	8	9	3	10	8	40
723	Rößle, Michael	25		59	59	7	3	1	-	1	42
724	Krapf, Meret	15		418	418	86	73	28	16	22	14
725	Weiland, Thomas	21		215	215	3	4	4	2	4	3
726	Gänsheimer, Christoph	11		1.117	316	11	9	5	3	11	8
Zweitstimmen ohne Kennzeichnung eines besonderen Bewerbers				72	72	6	10	7	2	7	2
Erststimmen insgesamt				12.768	-	1.649	1.486	644	668	1.047	886
Zweitstimmen insgesamt				11.926	11.926	1.862	1.575	650	707	852	800
Gesamtstimmen insgesamt				24.694	11.926	3.511	3.061	1.294	1.375	1.899	1.686

Bayernpartei

801	Kellerer, Helmut	2		1.760	1.349	411*	150	154	148	161	120
802	Steinböck, Anton	5		1.123	600	163	523*	88	54	90	46
803	Fendt, Peter	1		2.304	658	16	16	22	32	35	32
804	Möller, Julia	3		1.383	815	20	24	42	45	31	34
805	Pfaffenbauer, Thomas	8		1.097	242	6	16	15	11	16	7
806	Eberhard, Harald	6		1.118	449	60	90	72	669*	63	30
807	Katzinger, Alexander	10		761	62	3	6	699*	6	4	5
808	Kreitmair, Josef	12		656	122	5	4	11	6	7	6
809	Pfaffenbauer, Jens	7		1.107	364	7	20	28	15	59	14
810	Bernhard, Tobias	9		991	216	9	17	25	16	775*	19
811	Ebert, Justin Nikolai	14		587	105	3	10	14	6	57	482*
812	Riedmüller, Michael	4		1.295	487	10	8	23	26	15	16
813	Wagner, Stefan	13		609	181	5	4	8	8	5	7
814	Matzke, Helmut	15		477	477	9	6	40	15	28	22
815	Schwarz, Valentina	19		175	175	11	7	11	7	11	9
816	Schwarz, Waldemar	20		84	84	2	-	8	3	6	8
817	Kreitmair, Ute	17		237	237	4	10	10	9	16	7
818	Weissmann, Bernd	18		189	189	3	4	3	89	6	16
819	Lehnert, Andreas	11		658	658	8	11	36	321	50	91
820	Behrendt, Martin	16		377	377	2	14	18	15	35	20
Zweitstimmen ohne Kennzeichnung eines besonderen Bewerbers				43	43	-	3	2	2	1	2
Erststimmen insgesamt				9.141	-	411	523	699	669	775	482
Zweitstimmen insgesamt				7.890	7.890	346	420	630	834	696	511
Gesamtstimmen insgesamt				17.031	7.890	757	943	1.329	1.503	1.471	993

*) Erststimmen

1) Platznummer auf Grund der erhaltenen Gesamtstimmzahl. - 2) S = im Stimmkreis gewählt; L = auf Wahlkreisliste gewählt.

Noch: 1. Ergebnisse der Landtagswahl 2023 in Bayern für die einzelnen Bewerber nach Stimmkreisen

Noch: Wahlkreis Schwaben

Bewerber		Stimmkreis						
		707	708	709	710	711	712	713
Nr.	Name	Günzburg	Kaufbeuren	Kempten, Oberallgäu	Lindau, Sonthofen	Markt-oberdorf	Memmingen	Neu-Ulm

DIE LINKE

701	Seel, Manfred	103	114	141	165	126	109	117
702	Wöhner, Karl-Martin	73	31	51	51	28	62	902*
703	Arnold, Maximilian Tobias	40	66	54	69	47	34	48
704	Reisinger, Rupert	35	76	140	82	76	1.006*	72
705	Benz, Heike	575*	53	56	88	57	91	260
706	Thomas, Niko	27	28	39	54	28	25	44
707	Nowotny, Stefan	14	17	995*	93	25	42	17
708	Seel, Ilona	13	11	14	20	11	11	23
709	Effenberger, Fritz	18	15	24	17	10	16	19
710	Wilholm, Christine	12	3	14	16	10	11	21
711	Meichelböck, Paul	7	875*	19	15	102	13	10
712	Holzappel, Alexandra	14	8	21	14	8	13	12
713	Haack, Michael	6	3	3	4	6	2	7
714	Blessing, Engelbert	11	20	107	1.234*	24	26	28
715	Edfelder, Bernd	9	4	3	2	-	4	4
716	Richter, Maximilian	21	15	20	25	17	12	20
717	Eisenkrämer, Dan	4	5	91	36	11	9	6
718	Reischl, Julian	10	11	11	21	11	8	19
719	Schulz, Andreas-Paul	4	6	4	3	-	5	3
720	Koschinski-Pohlmann, Karin	1	9	5	5	6	4	2
721	Hintermayr, Frederik	59	64	55	70	53	54	52
722	Müller, Erika	3	2	8	13	4	6	5
723	Rößle, Michael	-	-	2	2	-	1	-
724	Krapf, Meret	16	19	38	41	25	15	25
725	Weiland, Thomas	5	8	16	22	9	120	15
726	Gänsheimer, Christoph	4	193	19	22	801*	16	15
Zweitstimmen ohne Kennzeichnung eines besonderen Bewerbers		7	4	6	6	3	3	9
Erststimmen insgesamt		575	875	995	1.234	801	1.006	902
Zweitstimmen insgesamt		516	785	961	956	697	712	853
Gesamtstimmen insgesamt		1.091	1.660	1.956	2.190	1.498	1.718	1.755

Bayernpartei

801	Kellerer, Helmut	116	80	75	74	107	99	65
802	Steinböck, Anton	49	16	21	13	19	17	24
803	Fendt, Peter	38	182	118	89	1.646*	62	16
804	Möller, Julia	42	60	60	568*	396	39	22
805	Pfaffenbauer, Thomas	24	855*	26	20	53	33	15
806	Eberhard, Harald	25	13	19	14	24	22	17
807	Katzinger, Alexander	7	9	4	5	2	9	2
808	Kreitmair, Josef	36	6	6	7	13	15	534*
809	Pfaffenbauer, Jens	41	108	12	20	25	743*	15
810	Bernhard, Tobias	23	28	15	15	17	24	8
811	Ebert, Justin Nikolai	-	2	1	3	6	1	2
812	Riedmüller, Michael	808*	21	25	29	36	59	219
813	Wagner, Stefan	3	83	428*	2	44	6	6
814	Matzke, Helmut	53	70	21	44	124	38	7
815	Schwarz, Valentina	22	13	12	12	8	12	40
816	Schwarz, Waldemar	17	6	4	2	3	3	22
817	Kreitmair, Ute	15	9	15	15	14	29	84
818	Weissmann, Bernd	10	5	4	2	5	5	37
819	Lehnert, Andreas	45	7	17	25	24	11	12
820	Behrendt, Martin	20	62	25	29	96	33	8
Zweitstimmen ohne Kennzeichnung eines besonderen Bewerbers		3	4	6	7	5	2	6
Erststimmen insgesamt		808	855	428	568	1.646	743	534
Zweitstimmen insgesamt		589	784	486	427	1.021	519	627
Gesamtstimmen insgesamt		1.397	1.639	914	995	2.667	1.262	1.161

*) Erststimmen

Noch: 1. Ergebnisse der Landtagswahl 2023 in Bayern für die einzelnen Bewerber nach Stimmkreisen

Noch: Wahlkreis Schwaben

Bewerber		Pl. Nr. 1)	G 2)	Gesamtstimmen	darunter Zweitstimmen	Stimmkreis					
						701	702	703	704	705	706
Nr.	Name					Augsburg-Stadt-Ost	Augsburg-Stadt-West	Aichach-Friedberg	Augsburg-Land, Dillingen	Augsburg-Land-Süd	Donau-Ries
901	Dornach, Krimhilde Marianne	1		4.595	3.244	193	189	207	146	272	211
902	Pettinger, Christian	2		2.663	1.488	341	1.175*	187	86	189	61
903	Finger, Michael	10		1.353	258	4	12	10	8	10	12
904	Albrecht, Miriam Alexandra	5		1.909	363	21	28	13	60	39	16
905	Friedl, Wolfgang	14		994	994	35	51	16	23	21	16
906	Leimböck, Michael	22		310	310	43	170	31	12	20	7
907	Ahlborn, Jan-Erik	19		448	448	7	14	19	10	14	7
908	Poppler, Moritz	17		489	489	11	13	6	9	14	7
909	Streit, Bernhard	25		215	215	3	5	2	26	116	6
910	Kreppold, Johannes	4		2.013	2.013	80	104	970	85	106	97
911	Olbrich-Krakowitz, Gabriele	8		1.413	69	5	17	4	7	1.344*	5
912	Natterer-Babych, Franz Josef	7		1.442	258	8	9	8	9	6	10
913	Egger, Sarah Marie	16		720	720	42	47	36	27	52	20
914	Biet, Peter	9		1.355	396	959*	109	37	13	53	21
915	Näpfl, Michael	18		452	452	7	20	6	35	2	323
916	Scheel, Helmut	11		1.229	59	6	6	2	2	4	2
917	Gärtner-Viehmänn, Brigitte	26		201	201	49	52	22	12	18	4
918	Weitmann, Anton Wendelin	13		1.042	90	3	4	6	1	3	2
919	Norff, Christiane	23		282	282	11	5	8	7	9	7
920	Thumbach, Sebastian	6		1.444	126	10	15	1.318*	14	10	16
921	Jäckle, Franz Anton	24		246	246	3	3	3	2	8	6
922	Filser, Ludwig Georg	3		2.089	428	20	16	10	14	41	17
923	Hofer, Michael	20		333	333	1	1	1	1	-	1
924	Müller, Wolfgang	15		792	81	7	7	7	711*	21	3
925	Thum, Johannes	12		1.043	46	1	4	13	15	4	997*
926	Keplinger, Josef	21		330	330	29	35	22	14	134	13
Zweitstimmen ohne Kennzeichnung eines besonderen Bewerbers				109	109	6	9	15	2	12	5
Erststimmen insgesamt				15.463	-	959	1.175	1.318	711	1.344	997
Zweitstimmen insgesamt				14.048	14.048	946	945	1.661	640	1.178	895
Gesamtstimmen insgesamt				29.511	14.048	1.905	2.120	2.979	1.351	2.522	1.892

*) Erststimmen

1) Platznummer auf Grund der erhaltenen Gesamtstimmzahl. - 2) S = im Stimmkreis gewählt; L = auf Wahlkreisliste gewählt.

Noch: 1. Ergebnisse der Landtagswahl 2023 in Bayern für die einzelnen Bewerber nach Stimmkreisen

Noch: Wahlkreis Schwaben

Bewerber		Stimmkreis						
		707	708	709	710	711	712	713
Nr.	Name	Günzburg	Kaufbeuren	Kempten, Oberallgäu	Lindau, Sonthofen	Markt-oberdorf	Memmingen	Neu-Ulm

Ökologisch-Demokratische Partei

901	Dornach, Krimhilde Marianne	325	249	223	246	254	1.351*	729
902	Pettinger, Christian	63	58	59	51	56	284	53
903	Finger, Michael	7	13	114	1.095*	31	28	9
904	Albrecht, Miriam Alexandra	1.546*	20	25	24	20	50	47
905	Friedl, Wolfgang	26	70	65	49	53	528	41
906	Leimböck, Michael	8	3	1	2	3	8	2
907	Ahlborn, Jan-Erik	21	234	17	14	26	60	5
908	Poppler, Moritz	9	55	29	19	279	28	10
909	Streit, Bernhard	41	2	5	3	2	3	1
910	Kreppold, Johannes	97	87	74	95	82	86	50
911	Olbrich-Krakowitz, Gabriele	3	8	5	4	4	5	2
912	Natterer-Babych, Franz Josef	5	17	1.184*	106	53	22	5
913	Egger, Sarah Marie	47	150	55	71	67	66	40
914	Biet, Peter	19	15	31	29	23	35	11
915	Näpfl, Michael	12	13	6	9	4	9	6
916	Scheel, Helmut	9	13	6	4	1.170*	3	2
917	Gärtner-Viehmann, Brigitte	9	2	8	3	6	5	11
918	Weitmann, Anton Wendelin	24	1	6	4	9	27	952*
919	Norff, Christiane	10	8	16	172	6	15	8
920	Thumbach, Sebastian	11	9	16	13	7	3	2
921	Jäckle, Franz Anton	194	11	6	2	3	4	1
922	Filser, Ludwig Georg	32	1.661*	31	49	93	89	16
923	Hofer, Michael	4	7	245	35	23	11	3
924	Müller, Wolfgang	7	7	4	3	7	6	2
925	Thum, Johannes	2	-	2	2	2	1	-
926	Keplinger, Josef	13	12	14	8	14	16	6
Zweitstimmen ohne Kennzeichnung eines besonderen Bewerbers		11	13	11	9	4	9	3
Erststimmen insgesamt		1.546	1.661	1.184	1.095	1.170	1.351	952
Zweitstimmen insgesamt		1.009	1.077	1.074	1.026	1.131	1.401	1.065
Gesamtstimmen insgesamt		2.555	2.738	2.258	2.121	2.301	2.752	2.017

*) Erststimmen

Noch: 1. Ergebnisse der Landtagswahl 2023 in Bayern für die einzelnen Bewerber nach Stimmkreisen

Noch: Wahlkreis Schwaben

Bewerber		Pl. Nr. 1)	G 2)	Gesamtstimmen	darunter Zweitstimmen	Stimmkreis					
						701	702	703	704	705	706
Nr.	Name					Augsburg-Stadt-Ost	Augsburg-Stadt-West	Aichach-Friedberg	Augsburg-Land, Dillingen	Augsburg-Land-Süd	Donau-Ries
Partei für Arbeit, Rechtsstaat, Tierschutz, Elitenförderung und basisdemokratische Initiative											
1001	Armster, Christian Friederich	3		2.516	1.556	132	146	100	110	121	124
1002	Klingelhöfer, Anja	4		2.253	1.067	215	215	85	56	1.186*	50
1003	Kurschat, Roland	7		1.020	397	65	119	623*	22	80	28
1004	Leuchtle, Patrick	8		928	135	17	35	15	793*	15	9
1005	Matt, Christian	10		861	69	4	9	4	5	7	3
1006	Mc Queen, Lisa	2		3.601	1.477	2.124*	638	106	89	173	65
1007	Meitinger, Stefan Bob	1		5.227	2.787	1.514	2.440*	302	281	444	91
1008	Schmidt, Tobias	15		336	336	16	14	10	9	10	9
1009	Stumpe, Herbert	5		1.274	305	28	27	12	9	26	8
1010	Vogt, Moritz	9		923	68	6	7	2	1	4	4
1011	Yolcu, Sercan Bünyamin	6		1.137	237	21	28	8	5	11	7
1012	Duraku, Enver	26		78	78	7	7	3	30	3	5
1013	Golsner, Maximilian	20		187	187	13	15	6	9	15	8
1014	Weidmann, Ramona Marina	19		209	209	16	19	7	11	16	7
1015	Klotz, Kim Julian	14		375	375	48	63	29	25	47	20
1016	Schnitzler, Martin	21		181	181	1	4	6	-	4	1
1017	Lorch, Matthias	11		747	747	64	71	46	40	58	43
1018	Stick, Markus	25	X	89	89	1	3	-	2	3	2
1019	Fritz, Jonathan	23		128	128	12	3	7	9	8	1
1020	Kind, Jurij Sebastian	12		460	460	26	33	10	11	28	13
1021	Düwel, Pia Sophie	13		391	391	20	17	7	13	11	8
1022	Dering, Michael	24	X	89	89	1	4	3	-	1	2
1023	Egger, Nico	17		304	304	26	25	6	6	15	11
1024	Arndt, Noa	22		173	173	9	7	2	2	9	1
1025	Baumeister, Christian	16		333	333	39	83	25	25	37	16
1026	Bruckmann, Florian	18		213	213	4	15	9	13	7	6
Zweitstimmen ohne Kennzeichnung eines besonderen Bewerbers				39	39	4	3	1	1	3	1
Erststimmen insgesamt				11.642	-	2.124	2.440	623	793	1.186	-
Zweitstimmen insgesamt				12.430	12.430	2.309	1.610	811	784	1.156	543
Gesamtstimmen insgesamt				24.072	12.430	4.433	4.050	1.434	1.577	2.342	543

PARTEI MENSCH UMWELT TIERSCHUTZ

1101	Meiler, Christoph	1		3.880	2.857	195	197	179	177	214	210
1102	Mehrer, Petra	2		2.749	1.901	142	139	848*	103	196	149
1103	Altemöller, Eva-Maria	3		1.971	782	50	63	91	49	66	59
1104	Ulmeier, Irmgard	5		1.536	459	25	12	42	45	24	45
1105	Thanhäuser, Carola	6		1.273	1.273	121	141	342	88	142	69
1106	Roth, Korbinian	7		848	848	47	49	50	38	47	44
1107	Meiler, Katharina	4		1.761	1.761	58	65	77	56	71	66
Zweitstimmen ohne Kennzeichnung eines besonderen Bewerbers				68	68	1	5	3	10	9	4
Erststimmen insgesamt				4.137	-	-	-	848	-	-	-
Zweitstimmen insgesamt				9.949	9.949	639	671	784	566	769	646
Gesamtstimmen insgesamt				14.086	9.949	639	671	1.632	566	769	646

*) Erststimmen

1) Platznummer auf Grund der erhaltenen Gesamtstimmenzahl. - 2) S = im Stimmkreis gewählt; L = auf Wahlkreisliste gewählt.

X = Wegen gleicher Gesamtstimmenzahl mehrerer Bewerber musste die Rangziffer mittels Losentscheid ermittelt werden.

Noch: 1. Ergebnisse der Landtagswahl 2023 in Bayern für die einzelnen Bewerber nach Stimmkreisen

Noch: Wahlkreis Schwaben

Bewerber		Stimmkreis						
		707	708	709	710	711	712	713
Nr.	Name	Günzburg	Kaufbeuren	Kempten, Oberallgäu	Lindau, Sonthofen	Markt-oberdorf	Memmingen	Neu-Ulm

Partei für Arbeit, Rechtsstaat, Tierschutz, Elitenförderung und basisdemokratische Initiative

1001	Armster, Christian Friederich	103	117	155	155	960*	154	139
1002	Klingelhöfer, Anja	33	48	52	43	179	41	50
1003	Kurschat, Roland	9	17	9	14	14	9	11
1004	Leuchtle, Patrick	7	4	6	7	8	5	7
1005	Matt, Christian	8	6	9	792*	4	3	7
1006	Mc Queen, Lisa	44	68	48	66	71	39	70
1007	Meitinger, Stefan Bob	60	26	14	11	14	19	11
1008	Schmidt, Tobias	15	10	29	16	34	159	5
1009	Stumpe, Herbert	12	969*	30	32	84	17	20
1010	Vogt, Moritz	855*	2	8	2	5	4	23
1011	Yolcu, Sercan Bünyamin	14	17	900*	50	38	22	16
1012	Duraku, Enver	4	2	7	1	2	1	6
1013	Golsner, Maximilian	46	10	9	13	14	10	19
1014	Weidmann, Ramona Marina	79	8	9	8	8	6	15
1015	Klotz, Kim Julian	19	20	27	17	17	15	28
1016	Schnitzler, Martin	6	4	92	27	20	13	3
1017	Lorch, Matthias	146	52	54	46	48	37	42
1018	Stick, Markus	4	-	55	8	7	3	1
1019	Fritz, Jonathan	5	45	10	5	11	6	6
1020	Kind, Jurij Sebastian	17	35	150	55	38	25	19
1021	Düwel, Pia Sophie	12	27	140	63	34	14	25
1022	Dering, Michael	3	9	15	1	36	12	2
1023	Egger, Nico	10	14	58	22	75	25	11
1024	Arndt, Noa	5	56	8	17	43	8	6
1025	Baumeister, Christian	17	12	21	16	14	12	16
1026	Bruckmann, Florian	121	6	5	11	6	4	6
Zweitstimmen ohne Kennzeichnung eines besonderen Bewerbers		2	3	6	9	4	2	-
Erststimmen insgesamt		855	969	900	792	960	-	-
Zweitstimmen insgesamt		801	618	1.026	715	828	665	564
Gesamtstimmen insgesamt		1.656	1.587	1.926	1.507	1.788	665	564

PARTEI MENSCH UMWELT TIERSCHUTZ

1101	Meiler, Christoph	194	256	1.023*	374	248	294	319
1102	Mehrer, Petra	129	109	281	169	107	112	265
1103	Altemöller, Eva-Maria	50	50	99	1.189*	57	52	96
1104	Ulmeier, Irmgard	119	12	39	29	16	51	1.077*
1105	Thanhäuser, Carola	54	48	56	53	32	44	83
1106	Roth, Korbinian	36	43	66	263	42	45	78
1107	Meiler, Katharina	70	108	532	231	165	112	150
Zweitstimmen ohne Kennzeichnung eines besonderen Bewerbers		2	12	5	3	3	1	10
Erststimmen insgesamt		-	-	1.023	1.189	-	-	1.077
Zweitstimmen insgesamt		654	638	1.078	1.122	670	711	1.001
Gesamtstimmen insgesamt		654	638	2.101	2.311	670	711	2.078

*) Erststimmen

2. Alphabetisches Verzeichnis der Abgeordneten

Lfd. Nr.	Name	Geburtsjahr	Wohnort	Gewählt im Stimmkreis bzw. auf Wkrs.-Liste	Wahlkreisvorschlag
1	Adjei, Benjamin	1990	München	Oberbayern	GRÜNE
2	Aigner, Ilse	1964	Miesbach	(121) Miesbach	CSU
3	Aiwanger, Hubert	1971	Rottenburg a.d.Laaber	(204) Landshut	FREIE WÄHLER
4	Arnold, Dieter	1973	Lappersdorf	Oberpfalz	AfD
5	Arnold, Horst	1962	Fürth	Mittelfranken	SPD
6	Artmann, Daniel	1988	Rosenheim	(127) Rosenheim-Ost	CSU
7	Atzinger, Oskar	1963	Salzweg	Niederbayern	AfD
8	Bäumler, Nicole	1986	Schirmitz	Oberpfalz	SPD
9	Bauer, Volker	1971	Kammerstein	(512) Roth	CSU
10	Baumann, Jörg	1981	Haibach	Unterfranken	AfD
11	Baumgärtner, Jürgen	1973	Wilhelmsthal	(407) Kronach, Lichtenfels	CSU
12	Baur, Konrad	1988	Traunstein	(130) Traunstein	CSU
13	Bausback, Prof. Dr. Winfried	1965	Aschaffenburg	(602) Aschaffenburg-West	CSU
14	Becher, Johannes	1988	Moosburg a.d.Isar	Oberbayern	GRÜNE
15	Beck, Tobias	1987	Mallersdorf-Pfaffenberg	Niederbayern	FREIE WÄHLER
16	Becker, Barbara	1969	Wiesenbronn	(605) Kitzingen	CSU
17	Behr, Dr. Andrea	1969	Würzburg	(610) Würzburg-Stadt	CSU
18	Behringer, Martin	1971	Thurmansbang	Niederbayern	FREIE WÄHLER
19	Beißwenger, Eric	1972	Bad Hindelang	(710) Lindau, Sonthofen	CSU
20	Bergmüller, Franz	1965	Feldkirchen-Westerham	Oberbayern	AfD
21	Bernreiter, Christian	1964	Hengersberg	(201) Deggendorf	CSU
22	Birzele, Andreas	1976	Althegnenberg (OT Hörbach)	Oberbayern	GRÜNE
23	Blume, Markus	1975	München	(107) München-Ramersdorf	CSU
24	Böhm, Martin	1964	Coburg	Oberfranken	AfD
25	Bötl, Maximilian	1983	Kirchheim b.München	(123) München-Land-Nord	CSU
26	Bozoğlu, Cemal	1961	Augsburg	Schwaben	GRÜNE
27	Brannekämper, Robert	1965	München	(102) München-Bogenhausen	CSU

Noch: 2. Alphabetisches Verzeichnis der Abgeordneten

Lfd. Nr.	Name	Geburtsjahr	Wohnort	Gewählt im Stimmkreis bzw. auf Wkrs.-Liste	Wahlkreisvorschlag
28	Brunnhuber, Dr. Martin	1975	Grabenstätt	Oberbayern	FREIE WÄHLER
29	Büchler, Dr. Markus	1973	Oberschleißheim	Oberbayern	GRÜNE
30	Celina, Kerstin	1968	Kürnach	Unterfranken	GRÜNE
31	Deisenhofer, Maximilian	1987	Kammeltal	Schwaben	GRÜNE
32	Demirel, Gülseren	1964	München	(103) München-Giesing	GRÜNE
33	Dierkes, Rene	1991	München	Oberbayern	AfD
34	Dierl, Franc	1970	Speichersdorf	(403) Bayreuth	CSU
35	Dietrich, Dr. Alexander	1975	München	(105) München-Moosach	CSU
36	Dietz, Leo	1967	Augsburg	(702) Augsburg-Stadt-West	CSU
37	Dorow, Alex	1964	Landsberg am Lech	(120) Landsberg am Lech, Fürstenfeldbruck-West	CSU
38	Dremel, Holger	1972	Scheßlitz	(401) Bamberg-Land	CSU
39	Dünkel, Norbert	1961	Hersbruck	(511) Nürnberger Land	CSU
40	Eberwein, Jürgen	1966	Regensburg	(305) Regensburg-Stadt	CSU
41	Ebner, Dr. Stefan	1980	Viechtach	(207) Regen, Freyung-Grafenau	CSU
42	Ebner-Steiner, Katrin	1978	Metten	Niederbayern	AfD
43	Eiling-Hütig, Dr. Ute	1967	Feldafing	(129) Starnberg	CSU
44	Eisenreich, Georg	1970	München	(101) München-Hadern	CSU
45	Enders, Susann	1967	Weilheim i.OB	Oberbayern	FREIE WÄHLER
46	Fackler, Wolfgang	1975	Donauwörth	(706) Donau-Ries	CSU
47	Fehlner, Martina	1960	Aschaffenburg	Unterfranken	SPD
48	Feichtmeier, Christiane	1973	Tutzing	Oberbayern	SPD
49	Flierl, Alexander	1970	Oberviechtach	(306) Schwandorf	CSU
50	Freiherr von Waldenfels, Kristan	2000	Lichtenberg	(406) Hof	CSU
51	Freiherr von Zobel, Felix	1992	Ochsenfurt	Unterfranken	FREIE WÄHLER
52	Freller, Karl	1956	Schwabach	(503) Nürnberg-Süd	CSU
53	Freudenberger, Thorsten	1973	Neu-Ulm	(713) Neu-Ulm	CSU
54	Friedl, Patrick	1970	Würzburg	Unterfranken	GRÜNE

Noch: 2. Alphabetisches Verzeichnis der Abgeordneten

Lfd. Nr.	Name	Geburtsjahr	Wohnort	Gewählt im Stimmkreis bzw. auf Wkrs.-Liste	Wahlkreisvorschlag
55	Friesinger, Sebastian	1961	Albaching	(128) Rosenheim-West	CSU
56	Frühbeißer, Stefan	1969	Pottenstein	Oberfranken	FREIE WÄHLER
57	Fuchs, Barbara	1960	Fürth	Mittelfranken	GRÜNE
58	Füracker, Albert	1968	Lupburg	(303) Neumarkt i.d.OPf.	CSU
59	Gerlach, Judith	1985	Weibersbrunn	(601) Aschaffenburg-Ost	CSU
60	Gießübel, Martina	1970	Grafenrheinfeld	(608) Schweinfurt	CSU
61	Glauber, Thorsten	1970	Pinzberg	Oberfranken	FREIE WÄHLER
62	Goller, Mia	1978	Falkenberg	Niederbayern	GRÜNE
63	Gotthardt, Tobias	1977	Kallmünz	Oberpfalz	FREIE WÄHLER
64	Graupner, Richard	1963	Schweinfurt	Unterfranken	AfD
65	Grießhammer, Holger	1982	Weißensstadt	Oberfranken	SPD
66	Grob, Alfred	1965	Ingolstadt	(119) Ingolstadt	CSU
67	Groß, Johann	1956	Bergkirchen	Oberbayern	FREIE WÄHLER
68	Gross, Sabine	1964	Kronach	Oberfranken	SPD
69	Grossmann, Patrick	1976	Sinzing	(304) Regensburg-Land	CSU
70	Guttenberger, Petra	1962	Fürth	(509) Fürth	CSU
71	Hahn, Dr. Ingo	1971	Gauting (OT Stockdorf)	Oberbayern	AfD
72	Halbleib, Volkmar	1964	Ochsenfurt	Unterfranken	SPD
73	Halemba, Daniel	2001	Würzburg	Unterfranken	AfD
74	Hartmann, Ludwig	1978	München	(109) München-Mitte	GRÜNE
75	Hauber, Wolfgang	1959	Weißenburg i.Bay.	Mittelfranken	FREIE WÄHLER
76	Heinisch, Bernhard	1985	Amberg	Oberpfalz	FREIE WÄHLER
77	Heisl, Josef	1982	Salzweg	(205) Passau-Ost	CSU
78	Herrmann, Dr. Florian	1971	Freising	(117) Freising	CSU
79	Herrmann, Joachim	1956	Erlangen	(508) Erlangen-Stadt	CSU
80	Hierneis, Christian	1963	München	(108) München-Schwabing	GRÜNE
81	Högl, Petra	1971	Volkenschwand	(203) Kelheim	CSU

Noch: 2. Alphabetisches Verzeichnis der Abgeordneten

Lfd. Nr.	Name	Geburtsjahr	Wohnort	Gewählt im Stimmkreis bzw. auf Wkrs.-Liste	Wahlkreisvorschlag
82	Hofmann, Michael	1974	Eggolsheim	(405) Forchheim	CSU
83	Hold, Alexander	1962	Kempton (Allgäu)	Schwaben	FREIE WÄHLER
84	Holetschek, Klaus	1964	Memmingen	(712) Memmingen	CSU
85	Holz, Thomas	1976	Kochel a.See	(111) Bad Tölz-Wolfratshausen, Garmisch-Partenkirchen	CSU
86	Hopp, Dr. Gerhard	1981	Runding	(302) Cham	CSU
87	Huber, Martin	1977	Töging a.Inn	(110) Altötting	CSU
88	Huber, Martin	1960	Taufkirchen (Vils)	Oberbayern	AfD
89	Huber, Thomas	1972	Grafring b.München	(114) Ebersberg	CSU
90	Huml, Melanie	1975	Bamberg	(402) Bamberg-Stadt	CSU
91	Jäckel, Andreas	1965	Augsburg	(701) Augsburg-Stadt-Ost	CSU
92	Jakob, Marina	1988	Langweid a.Lech	Schwaben	FREIE WÄHLER
93	Jungbauer, Björn	1981	Margetshöchheim	(609) Würzburg-Land	CSU
94	Jurca, Andreas	1987	Augsburg	Schwaben	AfD
95	Kaniber, Michaela	1977	Bayerisch Gmain	(112) Berchtesgadener Land	CSU
96	Kaufmann, Andreas	1981	Roßhaupten	(711) Marktobderdorf	CSU
97	Kirchner, Sandro	1975	Burkardroth	(603) Bad Kissingen	CSU
98	Knoblach, Paul	1954	Bergheimfeld	Unterfranken	GRÜNE
99	Knoll, Manuel	1990	Höchstädt a.d.Donau	(704) Augsburg-Land, Dillingen	CSU
100	Köhler, Claudia	1966	Unterhaching	Oberbayern	GRÜNE
101	Köhler, Florian	1994	Strullendorf	Oberfranken	AfD
102	Kohler, Jochen	1975	Oberasbach	(504) Nürnberg-West	CSU
103	Koller, Michael	1976	Berchtesgaden	Oberbayern	FREIE WÄHLER
104	Konrad, Joachim	1978	Altusried	(709) Kempten, Oberallgäu	CSU
105	Krahl, Andreas	1989	Murnau a.Staffelsee	Oberbayern	GRÜNE
106	Kraus, Nikolaus	1965	Ismaning	Oberbayern	FREIE WÄHLER
107	Kühn, Harald	1963	Murnau a.Staffelsee	(131) Weilheim-Schongau	CSU

Noch: 2. Alphabetisches Verzeichnis der Abgeordneten

Lfd. Nr.	Name	Geburtsjahr	Wohnort	Gewählt im Stimmkreis bzw. auf Wkrs.-Liste	Wahlkreisvorschlag
108	Kurz, Sanne	1974	München	Oberbayern	GRÜNE
109	Lausch, Josef	1970	Großkarolinenfeld	Oberbayern	FREIE WÄHLER
110	Lettenbauer, Eva	1992	Daiting	Schwaben	GRÜNE
111	Lindinger, Christian	1964	Ruhstorf a.d.Rott	Niederbayern	FREIE WÄHLER
112	Lipp, Oskar	1995	Ingolstadt	Oberbayern	AfD
113	Locke, Felix	1988	Lauf a.d.Pegnitz	Mittelfranken	FREIE WÄHLER
114	Löw, Stefan	1990	Floß	Oberpfalz	AfD
115	Loibl, Dr. Petra	1965	Eichendorf	(202) Dingolfing	CSU
116	Ludwig, Rainer	1961	Kulmbach	Oberfranken	FREIE WÄHLER
117	Magerl, Roland	1973	Mantel	Oberpfalz	AfD
118	Maier, Christoph	1984	Memmingen	Schwaben	AfD
119	Mang, Ferdinand	1978	Rednitzhembach	Mittelfranken	AfD
120	Mannes, Gerd	1969	Leipheim	Schwaben	AfD
121	Mehring, Dr. Fabian	1989	Meitingen	Schwaben	FREIE WÄHLER
122	Meier, Johannes	1989	Ansbach	Mittelfranken	AfD
123	Meußgeier, Harald	1962	Weißbrunn	Oberfranken	AfD
124	Meyer, Stefan	1984	Vilshofen an der Donau	(206) Passau-West	CSU
125	Miskowitsch, Benjamin	1984	Mammendorf	(118) Fürstenfeldbruck-Ost	CSU
126	Mistol, Jürgen	1965	Regensburg	Oberpfalz	GRÜNE
127	Mittag, Martin	1982	Seßlach	(404) Coburg	CSU
128	Müller, Johann	1959	Geiersthal	Niederbayern	AfD
129	Müller, Ruth	1967	Pfeffenhausen	Niederbayern	SPD
130	Müller, Ulrike	1962	Missen-Wilhams	Schwaben	FREIE WÄHLER
131	Nolte, Benjamin	1982	München	Oberbayern	AfD
132	Nussel, Walter	1965	Herzogenaurach	(507) Erlangen-Höchstadt	CSU
133	Oetzing, Dr. Stephan	1984	Mantel	(308) Weiden i.d.OPf.	CSU
134	Osgyan, Verena	1971	Nürnberg	Mittelfranken	GRÜNE

Noch: 2. Alphabetisches Verzeichnis der Abgeordneten

Lfd. Nr.	Name	Geburtsjahr	Wohnort	Gewählt im Stimmkreis bzw. auf Wkrs.-Liste	Wahlkreisvorschlag
135	Pargent, Tim	1993	Bayreuth	Oberfranken	GRÜNE
136	Piazolo, Dr. Michael	1959	München	Oberbayern	FREIE WÄHLER
137	Pirner, Thomas	1964	Nürnberg	(501) Nürnberg-Nord	CSU
138	Pohl, Bernhard	1964	Kaufbeuren	Schwaben	FREIE WÄHLER
139	Post, Julia	1989	München	Oberbayern	GRÜNE
140	Preidl, Julian	1995	Bad Kötzing	Oberpfalz	FREIE WÄHLER
141	Rasehorn, Anna	1991	Augsburg	Schwaben	SPD
142	Rauscher, Doris	1967	Ebersberg	Oberbayern	SPD
143	Reiß, Tobias	1968	Brand	(307) Tirschenreuth	CSU
144	Rinderspacher, Markus	1969	München	Oberbayern	SPD
145	Rittel, Anton	1967	Adelsried	Schwaben	FREIE WÄHLER
146	Roon, Helene	1977	Nürnberg	Mittelfranken	AfD
147	Saller, Markus	1969	Mühl Dorf a.Inn	Oberbayern	FREIE WÄHLER
148	Schack, Jenny	1981	Günzburg	(707) Günzburg	CSU
149	Schalk, Andreas	1984	Ansbach	(505) Ansbach-Nord	CSU
150	Scharf, Martin	1963	Neunburg vorm Wald	Oberpfalz	FREIE WÄHLER
151	Scharf, Ulrike	1967	Fraunberg	(116) Erding	CSU
152	Scheuenstuhl, Harry	1961	Wilhermsdorf	Mittelfranken	SPD
153	Schießl, Werner	1968	Eggenfelden	Niederbayern	FREIE WÄHLER
154	Schmid, Franz	2000	Babenhausen	Schwaben	AfD
155	Schmid, Josef	1969	München	(106) München-Pasing	CSU
156	Schmidt, Gabi	1968	Uehlfeld	Mittelfranken	FREIE WÄHLER
157	Schnotz, Helmut	1967	Bechhofen	(506) Ansbach-Süd, Weißenburg-Gunzenhausen	CSU
158	Schnürer, Sascha	1979	Obertaufkirchen	(122) Mühl Dorf a.Inn	CSU
159	Schöffel, Martin	1977	Wunsiedel	(408) Wunsiedel, Kulmbach	CSU
160	Schorer-Dremel, Tanja	1964	Eichstätt	(115) Eichstätt	CSU
161	Schreyer, Kerstin	1971	Unterhaching	(124) München-Land-Süd	CSU

Noch: 2. Alphabetisches Verzeichnis der Abgeordneten

Lfd. Nr.	Name	Geburts-jahr	Wohnort	Gewählt im Stimmkreis bzw. auf Wkrs.-Liste	Wahlkreis-vorschlag
162	Schuberl, Toni	1983	Zenting	Niederbayern	GRÜNE
163	Schuhknecht, Stephanie	1983	Augsburg	Schwaben	GRÜNE
164	Schulze, Katharina	1985	München	(104) München-Milbertshofen	GRÜNE
165	Schwab, Thorsten	1975	Hafenlohr	(606) Main-Spessart	CSU
166	Schwartz, Dr. Harald	1969	Kümmersbruck	(301) Amberg-Sulzbach	CSU
167	Seidenath, Bernhard	1968	Hilgertshausen-Tandern	(113) Dachau	CSU
168	Siekmann, Florian	1995	München	Oberbayern	GRÜNE
169	Singer, Ulrich	1976	Donauwörth	Schwaben	AfD
170	Söder, Dr. Markus	1967	Nürnberg	(502) Nürnberg-Ost	CSU
171	Sowa, Ursula	1957	Bamberg	Oberfranken	GRÜNE
172	Stadler, Ralf	1964	Tittling	Niederbayern	AfD
173	Stieglitz, Werner	1980	Markt Erlbach	(510) Neustadt a.d.Aisch-Bad Windsheim, Fürth-Land	CSU
174	Stock, Martin	1980	Sulzbach a. Main	(607) Miltenberg	CSU
175	Stolz, Anna	1982	Arnstein	Unterfranken	FREIE WÄHLER
176	Storm, Ramona	1958	Aschaffenburg	Unterfranken	AfD
177	Straub, Karl	1971	Rohrbach	(126) Pfaffenhofen a.d.Ilm	CSU
178	Streibl, Florian	1963	Oberammergau	Oberbayern	FREIE WÄHLER
179	Striedl, Markus	1980	Augsburg	Schwaben	AfD
180	Strohmayr, Dr. Simone	1967	Stadtbergen	Schwaben	SPD
181	Stümpfig, Martin	1970	Feuchtwangen	Mittelfranken	GRÜNE
182	Tasdelen, Arif	1974	Nürnberg	Mittelfranken	SPD
183	Tomaschko, Peter	1973	Merching	(703) Aichach-Friedberg	CSU
184	Toso, Roswitha	1963	Tittling	Niederbayern	FREIE WÄHLER
185	Trautner, Carolina	1961	Stadtbergen	(705) Augsburg-Land-Süd	CSU
186	Triebel, Gabriele	1960	Kaufering	Oberbayern	GRÜNE
187	Vogel, Steffen	1974	Theres	(604) Haßberge, Rhön-Grabfeld	CSU
188	Vogler, Matthias	1981	Nürnberg	Mittelfranken	AfD

Noch: 2. Alphabetisches Verzeichnis der Abgeordneten

Lfd. Nr.	Name	Geburtsjahr	Wohnort	Gewählt im Stimmkreis bzw. auf Wkrs.-Liste	Wahlkreisvorschlag
189	von Brunn, Florian	1969	München	Oberbayern	SPD
190	Wachler, Peter	1978	Markt Wald	(708) Kaufbeuren	CSU
191	Wagle, Martin	1966	Pfarrkirchen	(208) Rottal-Inn	CSU
192	Walbrunn, Markus	1987	München	Oberbayern	AfD
193	Waldmann, Ruth	1971	München	Oberbayern	SPD
194	Weber, Laura	1984	Weiden i.d.OPf.	Oberpfalz	GRÜNE
195	Weigand, Dr. Sabine	1961	Schwabach	Mittelfranken	GRÜNE
196	Weigert, Roland	1968	Karlshuld	(125) Neuburg-Schrobenhausen	FREIE WÄHLER
197	Weitzel, Katja	1973	München	Oberbayern	SPD
198	Widmann, Jutta	1961	Landshut	Niederbayern	FREIE WÄHLER
199	Winhart, Andreas	1983	Bad Aibling	Oberbayern	AfD
200	Zellmeier, Josef	1964	Laberweinting	(209) Straubing	CSU
201	Zierer, Benno	1956	Freising	Oberbayern	FREIE WÄHLER
202	Zöller, Thomas	1968	Mönchberg	Unterfranken	FREIE WÄHLER
203	Zwanziger, Christian	1987	Erlangen	Mittelfranken	GRÜNE

3. Beschreibung der Stimmkreise Bayerns zur Landtagswahl 2023

Stimmkreis		Gebiet des Stimmkreises
Nr.	Name	
Wahlkreis Oberbayern		
101	München-Hadern	Stadtbezirke 7 und 20, die Stadtbezirksviertel 19.32, 19.33, 19.35 und 19.41 bis 19.44, 25.11 bis 25.15 und 25.24 sowie die nicht zum Stimmkreis 106 gehörenden Teile der Stadtbezirksviertel 25.21, 25.23 und 25.28
102	München-Bogenhausen	Stadtbezirke 13 und 14 sowie die Stadtbezirksviertel 5.11, 5.12, 5.21 und 5.22
103	München-Giesing	Stadtbezirke 6 und 17, der Stadtbezirk 18 ohne die Stadtbezirksviertel 18.11 und 18.12 sowie der Stadtbezirk 19 ohne die Stadtbezirksviertel 19.32, 19.33, 19.35 und 19.41 bis 19.44
104	München-Milbertshofen	Stadtbezirke 4 und 11 sowie die Stadtbezirksviertel 9.30, 9.41 bis 9.44, 9.51, 9.52 und 9.61 bis 9.65
105	München-Moosach	Stadtbezirke 10 und 24 sowie die Stadtbezirksviertel 9.11 bis 9.17 und 9.21 bis 9.29
106	München-Pasing	Stadtbezirke 21, 22 und 23, die Stadtbezirksviertel 25.22, 25.25 bis 25.27 und 25.29 sowie die westlich der Fürstenrieder Straße liegenden Teile der Stadtbezirksviertel 25.21, 25.23 und 25.28
107	München-Ramersdorf	Stadtbezirke 15 und 16
108	München-Schwabing	Stadtbezirke 1, 3 und 12
109	München-Mitte	Stadtbezirke 2 und 8, der Stadtbezirk 5 ohne die Stadtbezirksviertel 5.11, 5.12, 5.21 und 5.22 sowie die Stadtbezirksviertel 18.11 und 18.12
110	Altötting	Landkreis Altötting
111	Bad Tölz-Wolfratshausen, Garmisch-Partenkirchen	Landkreis Bad Tölz-Wolfratshausen, vom Landkreis Garmisch-Partenkirchen die Gemeinden Farchant, Garmisch-Partenkirchen, Grainau, Krün, Mittenwald, Wallgau (<i>übrige Gemeinden siehe Stimmkreis 131</i>)
112	Berchtesgadener Land	Landkreis Berchtesgadener Land, vom Landkreis Traunstein die Gemeinden Fridolfing, Kirchanschöring, Petting, Tittmoning die Verwaltungsgemeinschaft Waging a.See (= Taching a.See, Waging a.See, Wonneberg) (<i>übrige Gemeinden siehe Stimmkreis 130</i>)
113	Dachau	Landkreis Dachau
114	Ebersberg	Landkreis Ebersberg

Noch: 3. Beschreibung der Stimmkreise Bayerns zur Landtagswahl 2023

Stimmkreis		Gebiet des Stimmkreises
Nr.	Name	
Noch: Wahlkreis Oberbayern		
115	Eichstätt	Landkreis Eichstätt
116	Erding	Landkreis Erding
117	Freising	Landkreis Freising
118	Fürstenfeldbruck-Ost	Vom Landkreis Fürstenfeldbruck die Gemeinden Alling, Egenhofen, Eichenau, Emmering, Germering, Gröbenzell, Maisach, Olching, Puchheim die Verwaltungsgemeinschaft Mammendorf (= Adelshofen, Althegnenberg, Hattenhofen, Jesenwang, Landsberied, Mammendorf, Mittelstetten, Oberschweinbach) <i>(übrige Gemeinden siehe Stimmkreis 120)</i>
119	Ingolstadt	Kreisfreie Stadt Ingolstadt
120	Landsberg am Lech, Fürstenfeldbruck-West	Landkreis Landsberg am Lech, vom Landkreis Fürstenfeldbruck die Gemeinden Fürstenfeldbruck, Moorenweis, Türkenfeld die Verwaltungsgemeinschaft Grafrath (= Grafrath, Kottgeisering, Schöngeising) <i>(übrige Gemeinden siehe Stimmkreis 118)</i>
121	Miesbach	Landkreis Miesbach, vom Landkreis Rosenheim die Gemeinden Bad Feilnbach, Feldkirchen-Westerham <i>(übrige Gemeinden siehe Stimmkreise 127, 128)</i>
122	Mühldorf a.Inn	Landkreis Mühldorf a.Inn
123	München-Land-Nord	Vom Landkreis München die Gemeinden Aschheim, Feldkirchen, Garching b.München, Grasbrunn, Haar, Hohenbrunn, Isma- ning, Kirchheim b.München, Oberschleißheim, Ottobrunn, Putzbrunn, Unterföhring, Unterschleißheim <i>(übrige Gemeinden siehe Stimmkreis 124)</i>
124	München-Land-Süd	Vom Landkreis München die Gemeinden Aying, Baierbrunn, Brunnthäl, Gräfelfing, Grünwald, Höhenkirchen-Siegertsbrunn, Neubiberg, Neuried, Oberhaching, Planegg, Pullach i.Isartal, Sauerlach, Schäftlarn, Straßlach-Dingharting, Taufkirchen, Unterhaching <i>(übrige Gemeinden siehe Stimmkreis 123)</i>

Noch: 3. Beschreibung der Stimmkreise Bayerns zur Landtagswahl 2023

Stimmkreis		Gebiet des Stimmkreises
Nr.	Name	
Noch: Wahlkreis Oberbayern		
125	Neuburg-Schrobenhausen	Landkreis Neuburg-Schrobenhausen vom Landkreis Pfaffenhofen a.d.Ilm die Gemeinden Hohenwart, Gerolsbach, Scheyern <i>(übrige Gemeinden siehe Stimmkreis 126)</i>
126	Pfaffenhofen a.d.Ilm	Vom Landkreis Pfaffenhofen a.d.Ilm die Gemeinden Baar-Ebenhausen, Jetzendorf, Manching, Münchsmünster, Pfaffenhofen a.d.Ilm, Reichertshausen, Rohrbach, Schweitenkirchen, Vohburg a.d.Donau, Wolnzach die Verwaltungsgemeinschaften Geisenfeld (= Ernsgaden, Geisenfeld), Ilmmünster (= Hettenshausen, Ilmmünster), Reichertshofen (= Pörnbach, Reichertshofen) <i>(übrige Gemeinden siehe Stimmkreis 125)</i>
127	Rosenheim-Ost	Kreisfreie Stadt Rosenheim, vom Landkreis Rosenheim die Gemeinden Amerang, Aschau i.Chiemgau, Bad Endorf, Bernau a.Chiemsee, Eggstätt, Eiselfing, Frasdorf, Griesstätt, Prien a.Chiemsee, Prutting, Riedering, Rimsting, Rohrdorf, Samerberg, Söchtenau, Stephanskirchen, Vogtareuth die Verwaltungsgemeinschaften Breitbrunn a.Chiemsee (= Breitbrunn a.Chiemsee, Chiemsee, Gstadt a.Chiemsee), Halfing (= Halfing, Höslwang, Schonstett) <i>(übrige Gemeinden siehe Stimmkreise 121, 128)</i>
128	Rosenheim-West	Vom Landkreis Rosenheim die Gemeinden Babensham, Bad Aibling, Brannenburg, Bruckmühl, Edling, Flintsbach a.Inn, Großkarolinenfeld, Kiefersfelden, Kolbermoor, Neubeuern, Nußdorf a.Inn, Oberaudorf, Raubling, Schechen, Soyen, Tuntenhausen, Wasserburg a.Inn die Verwaltungsgemeinschaften Pfaffing (= Albaching, Pfaffing), Rott a.Inn (= Ramerberg, Rott a.Inn) <i>(übrige Gemeinden siehe Stimmkreise 121, 127)</i>
129	Starnberg	Landkreis Starnberg, vom Landkreis Weilheim-Schongau die Gemeinde Bernried am Starnberger See die Verwaltungsgemeinschaft Seeshaupt (= Iffeldorf, Seeshaupt) <i>(übrige Gemeinden siehe Stimmkreis 131)</i>

Noch: 3. Beschreibung der Stimmkreise Bayerns zur Landtagswahl 2023

Stimmkreis		Gebiet des Stimmkreises
Nr.	Name	
Noch: Wahlkreis Oberbayern		
130	Traunstein	Vom Landkreis Traunstein die Gemeinden Altenmarkt a.d.Alz, Chieming, Engelsberg, Grabenstätt, Grassau, Inzell, Nußdorf, Palling, Reit im Winkl, Ruhpolding, Schleching, Schnaitsee, Seeon-Seebruck, Siegsdorf, Surberg, Tacherting, Traunreut, Traunstein, Trostberg, Übersee, Unterwössen die Verwaltungsgemeinschaften Bergen (= Bergen, Vachendorf), Marquartstein (= Marquartstein, Staudach-Egerndach), Obing (= Kienberg, Obing, Pittenhart) <i>(übrige Gemeinden siehe Stimmkreis 112)</i>
131	Weilheim-Schongau	Vom Landkreis Weilheim-Schongau die Gemeinden Hohenpeißenberg, Pähl, Peißenberg, Peiting, Penzberg, Polling, Raisting, Schongau, Weilheim i.OB, Wessobrunn, Wielenbach die Verwaltungsgemeinschaften Altenstadt (= Altenstadt, Hohenfurch, Ingenried, Schwabbruck, Schwabsoien), Bernbeuren (= Bernbeuren, Burggen), Habach (= Antdorf, Habach, Obersöchering, Sindelsdorf), Huglfing (= Eberfing, Eglfing, Huglfing, Oberhausen), Rottenbuch (= Böbing, Rottenbuch), Steingaden (= Prem, Steingaden, Wildsteig) <i>(übrige Gemeinden siehe Stimmkreis 129)</i> vom Landkreis Garmisch-Partenkirchen die Gemeinden Bad Kohlgrub, Murnau a.Staffelsee, Oberammergau, Oberau, Uffing a.Staffelsee die Verwaltungsgemeinschaften Ohlstadt (= Eschenlohe, Großweil, Ohlstadt, Schwaigen), Saulgrub (= Bad Bayersoien, Saulgrub), Seehausen a.Staffelsee (= Riegsee, Seehausen a.Staffelsee, Spatzenhausen), Unterammergau (= Ettal, Unterammergau) <i>(übrige Gemeinden siehe Stimmkreis 111)</i>
Wahlkreis Niederbayern		
201	Deggendorf	Landkreis Deggendorf
202	Dingolfing	Landkreis Dingolfing-Landau, vom Landkreis Landshut die Gemeinden Bodenkirchen, Geisenhausen, Niederaichbach, Vilsbiburg, Vilsheim die Verwaltungsgemeinschaften Altfraunhofen (= Altfraunhofen, Baierbach), Gerzen (= Aham, Gerzen, Kröning, Schalkham), Velden (= Neufraunhofen, Velden, Wurmsham), Wörth a.d.Isar (= Postau, Weng, Wörth a.d.Isar) <i>(übrige Gemeinden siehe Stimmkreis 204)</i>
203	Kelheim	Landkreis Kelheim

Noch: 3. Beschreibung der Stimmkreise Bayerns zur Landtagswahl 2023

Stimmkreis		Gebiet des Stimmkreises
Nr.	Name	
Noch: Wahlkreis Niederbayern		
204	Landshut	<p>Kreisfreie Stadt Landshut,</p> <p>vom Landkreis Landshut die Gemeinden Adlkofen, Altdorf, Bruckberg, Buch a.Erlbach, Eching, Ergolding, Essenbach, Hohen- thann, Kumhausen, Neufahrn i.NB, Pfeffenhausen, Rottenburg a.d.Laaber, Tiefenbach die Verwaltungsgemeinschaften Ergoldsbach (= Bayerbach b.Ergoldsbach, Ergoldsbach), Furth (= Furth, Obersüßbach, Weihmichl) <i>(übrige Gemeinden siehe Stimmkreis 202)</i></p>
205	Passau-Ost	<p>Kreisfreie Stadt Passau,</p> <p>vom Landkreis Passau die Gemeinden Breitenberg, Büchlberg, Fürstenstein, Hauzenberg, Hutthurm, Neukirchen vorm Wald, Oberzell, Ruderting, Salzweg, Sonnen, Thyrnau, Tiefenbach, Untergriesbach, Weg- scheid die Verwaltungsgemeinschaft Tittling (= Tittling, Witzmannsberg) <i>(übrige Gemeinden siehe Stimmkreis 206)</i></p> <p>vom Landkreis Freyung-Grafenau die Gemeinden Grainet, Haidmühle, Jandelsbrunn, Neureichenau, Röhrnbach, Waldkirchen <i>(übrige Gemeinden siehe Stimmkreis 207)</i></p>
206	Passau-West	<p>Vom Landkreis Passau die Gemeinden Aicha vorm Wald, Aldersbach, Bad Füssing, Bad Griesbach i.Rottal, Eging a.See, Fürstenzell, Haarbach, Hofkirchen, Kirchham, Kößlarn, Neuburg a.Inn, Neuhaus a.Inn, Ortenburg, Pocking, Ruhstorf a.d.Rott, Tettenweis, Vilshofen an der Donau, Windorf die Verwaltungsgemeinschaften Aidenbach (= Aidenbach, Beutelsbach), Rotthalmünster (= Malching, Rotthalmünster) <i>(übrige Gemeinden siehe Stimmkreis 205)</i></p>
207	Regen, Freyung-Grafenau	<p>Landkreis Regen,</p> <p>vom Landkreis Freyung-Grafenau die Gemeinden Freyung, Grafenau, Hohenau, Mauth, Neuschönau, Ringelai, Saldenburg, Sankt Oswald-Riedlhütte, Spiegelau die Verwaltungsgemeinschaften Hinterschmiding (= Hinterschmiding, Philippsreut), Perlesreut (= Fürsteneck, Perlesreut), Schönberg (= Eppenschlag, Innernzell, Schöfweg, Schönberg), Thurmansbang (= Thurmansbang, Zenting) <i>(übrige Gemeinden siehe Stimmkreis 205)</i></p>
208	Rottal-Inn	Landkreis Rottal-Inn
209	Straubing	<p>Kreisfreie Stadt Straubing,</p> <p>Landkreis Straubing-Bogen</p>

Noch: 3. Beschreibung der Stimmkreise Bayerns zur Landtagswahl 2023

Stimmkreis		Gebiet des Stimmkreises
Nr.	Name	
Wahlkreis Oberpfalz		
301	Amberg-Sulzbach	Kreisfreie Stadt Amberg, Landkreis Amberg-Sulzbach
302	Cham	Landkreis Cham
303	Neumarkt i.d.OPf.	Landkreis Neumarkt i.d.OPf.
304	Regensburg-Land	Vom Landkreis Regensburg die Gemeinden Barbing, Beratzhausen, Bernhardswald, Hagelstadt, Hemau, Köfering, Mintraching, Neutraubling, Nittendorf, Obertraubling, Pettendorf, Pfatter, Regenstein, Schierling, Sinzing, Tegernheim, Thalmassing, Wiesent, Zeitlarn die Verwaltungsgemeinschaften Alteglöfshaus (= Alteglöfshaus, Pfakofen), Donaustauf (= Altenthann, Bach a.d.Donau, Donaustauf), Kallmünz (= Duggendorf, Holzheim a.Forst, Kallmünz), Laaber (= Brunn, Deuerling, Laaber), Pielenhofen-Wolfsegg (= Pielenhofen, Wolfsegg), Sünching (= Aufhausen, Mötzing, Riekofen, Sünching), Wörth a.d.Donau (= Brennbach, Wörth a.d.Donau) <i>(übrige Gemeinden siehe Stimmkreis 305)</i>
305	Regensburg-Stadt	Kreisfreie Stadt Regensburg, vom Landkreis Regensburg die Gemeinden Lappersdorf, Pentling, Wenzelbach <i>(übrige Gemeinden siehe Stimmkreis 304)</i>
306	Schwandorf	Landkreis Schwandorf
307	Tirschenreuth	Landkreis Tirschenreuth, vom Landkreis Neustadt a.d.Waldnaab die Gemeinden Grafenwöhr, Windischeschenbach die Verwaltungsgemeinschaften Eschenbach i.d.OPf. (= Eschenbach i.d.OPf., Neustadt am Kulm, Speinshart), Kirchenthumbach (= Kirchenthumbach, Schlammersdorf, Vorbach), Pressath (= Pressath, Schwarzenbach, Trabitze) <i>(übrige Gemeinden siehe Stimmkreis 308)</i>

Noch: 3. Beschreibung der Stimmkreise Bayerns zur Landtagswahl 2023

Stimmkreis		Gebiet des Stimmkreises
Nr.	Name	
Noch: Wahlkreis Oberpfalz		
308	Weiden i.d.OPf.	<p>Kreisfreie Stadt Weiden i.d.OPf.,</p> <p>vom Landkreis Neustadt a.d.Waldnaab</p> <p>die Gemeinden</p> <p>Altensadt a.d.Waldnaab, Eslarn, Floß, Flossenbürg, Luhe-Wildenau, Mantel, Moosbach, Neustadt a.d.Waldnaab, Vohenstrauß, Waidhaus, Waldthurn</p> <p>die Verwaltungsgemeinschaften</p> <p>Neustadt a.d.Waldnaab (= Kirchendemenreuth, Parkstein, Püchersreuth, Störnstein, Theisseil),</p> <p>Pleystein (= Georgenberg, Pleystein),</p> <p>Schirmitz (= Bechtsrieth, Irchenrieth, Pirk, Schirmitz),</p> <p>Tännesberg (= Leuchtenberg, Tännesberg),</p> <p>Weierhammer (= Etzenricht, Kohlberg, Weierhammer)</p> <p><i>(übrige Gemeinden siehe Stimmkreis 307)</i></p>
Wahlkreis Oberfranken		
401	Bamberg-Land	<p>Vom Landkreis Bamberg</p> <p>die Gemeinden</p> <p>Altendorf, Breitengüßbach, Buttenheim, Frensdorf, Heiligenstadt i.OFr., Hirschaid, Kemmern, Litzendorf, Memmelsdorf, Pettstadt, Pommersfelden, Rattelsdorf, Scheßlitz, Schlüsselfeld, Strullendorf, Zapfendorf</p> <p>die Verwaltungsgemeinschaften</p> <p>Baunach (= Baunach, Gerach, Lauter, Reckendorf),</p> <p>Burgebrach (= Burgebrach, Schönbrunn i.Steigerwald),</p> <p>Ebrach (= Burgwindheim, Ebrach),</p> <p>Steinfeld (= Königsfeld, Stadelhofen, Wattendorf)</p> <p><i>(übrige Gemeinden siehe Stimmkreis 402)</i></p>
402	Bamberg-Stadt	<p>Kreisfreie Stadt Bamberg,</p> <p>vom Landkreis Bamberg</p> <p>die Gemeinden</p> <p>Bischberg, Gundelsheim, Hallstadt, Oberhaid, Stegaurach, Walsdorf, Viereth-Trunstadt</p> <p>die Verwaltungsgemeinschaft</p> <p>Lisberg (= Lisberg, Priesendorf),</p> <p><i>(übrige Gemeinden siehe Stimmkreis 401)</i></p>
403	Bayreuth	<p>Kreisfreie Stadt Bayreuth,</p> <p>vom Landkreis Bayreuth</p> <p>die Gemeinden</p> <p>Ahorntal, Bindlach, Eckersdorf, Goldkronach, Heinersreuth, Pegnitz, Pottenstein, Speichersdorf, Waischenfeld, Warmensteinach</p> <p>die Verwaltungsgemeinschaften</p> <p>Betzenstein (= Betzenstein, Plech),</p> <p>Creußen (= Creußen, Haag, Prebitz, Schnabelwaid),</p> <p>Hollfeld (= Aufseß, Hollfeld, Plankenfels),</p> <p>Mistelbach (= Gesees, Hummeltal, Mistelbach),</p> <p>Mistelgau (= Glashütten, Mistelgau),</p> <p>Weidenberg (= Emtmannsberg, Kirchenpingarten, Seybothenreuth, Weidenberg)</p> <p><i>(übrige Gemeinden siehe Stimmkreis 408)</i></p>

Noch: 3. Beschreibung der Stimmkreise Bayerns zur Landtagswahl 2023

Stimmkreis		Gebiet des Stimmkreises
Nr.	Name	
Noch: Wahlkreis Oberfranken		
404	Coburg	Kreisfreie Stadt Coburg, Landkreis Coburg
405	Forchheim	Landkreis Forchheim
406	Hof	Kreisfreie Stadt Hof, Landkreis Hof
407	Kronach, Lichtenfels	Landkreis Kronach, Landkreis Lichtenfels
408	Wunsiedel, Kulmbach	Landkreis Wunsiedel i.Fichtelgebirge, Landkreis Kulmbach vom Landkreis Bayreuth die Gemeinden Bad Berneck i.Fichtelgebirge, Bischofsgrün, Fichtelberg, Gefrees, Mehlmeisel (<i>übrige Gemeinden siehe Stimmkreis 403</i>)
Wahlkreis Mittelfranken		
501	Nürnberg-Nord	Bezirke 1, 3 bis 8, 22 bis 26, 70 bis 87
502	Nürnberg-Ost	Bezirke 2, 9 bis 12, 27 bis 30, 90 bis 97, vom Landkreis Nürnberger Land die Gemeinden Feucht, Rückersdorf, Schwaig b.Nürnberg (<i>übrige Gemeinden siehe Stimmkreis 511</i>)
503	Nürnberg-Süd	Bezirke 31 bis 49, Kreisfreie Stadt Schwabach
504	Nürnberg-West	Bezirke 13 bis 21, 50 bis 55, 60 bis 65
505	Ansbach-Nord	Kreisfreie Stadt Ansbach, vom Landkreis Ansbach die Gemeinden Aurach, Colmburg, Dietenhofen, Feuchtwangen, Flachslanden, Heilsbrunn, Lehrberg, Leutershausen, Lichtenau, Neuendettelsau, Oberdachstetten, Petersaurach, Rothen- burg ob der Tauber, Sachsen b.Ansbach, Schnelldorf, Schopfloch, Windsbach die Verwaltungsgemeinschaften Rothenburg ob der Tauber (= Adelshofen, Gebsattel, Geslau, Insingen, Neusitz, Oh- renbach, Steinsfeld, Windelsbach), Schillingsfürst (= Buch a.Wald, Diebach, Dombühl, Schillingsfürst, Wettringen, Wör- nitz), Weihenzell (= Bruckberg, Rügland, Weihenzell) (<i>übrige Gemeinden siehe Stimmkreis 506</i>)

Noch: 3. Beschreibung der Stimmkreise Bayerns zur Landtagswahl 2023

Stimmkreis		Gebiet des Stimmkreises
Nr.	Name	
Noch: Wahlkreis Mittelfranken		
506	Ansbach-Süd, Weißenburg-Gunzenhausen	Landkreis Weißenburg-Gunzenhausen, vom Landkreis Ansbach die Gemeinden Arberg, Bechhofen, Burgoberbach, Dinkelsbühl, Dürrwangen, Herrieden, Langfurth, Merkendorf, Wassertrüdingen die Verwaltungsgemeinschaften Dentlein a.Forst (= Burk, Dentlein a.Forst, Wieseth), Hesselberg (= Ehingen, Gerolfingen, Röckingen, Unterschwaningen, Wittelshofen), Triesdorf (= Ornbau, Weidenbach), Wilburgstetten (= Mönchsroth, Weiltingen, Wilburgstetten), Wolframs-Eschenbach (= Mitteleschenbach, Wolframs-Eschenbach) <i>(übrige Gemeinden siehe Stimmkreis 505)</i>
507	Erlangen-Höchstadt	Vom Landkreis Erlangen-Höchstadt die Gemeinden Adelsdorf, Baiersdorf, Bubenreuth, Eckental, Hemhofen, Herzogenaaurach, Höchstadt a.d.Aisch, Kalchreuth, Röttenbach, Wachenroth, Weisendorf, die Verwaltungsgemeinschaften Aurachtal (= Aurachtal, Oberreichenbach), Heßdorf (= Großenseebach, Heßdorf), Höchstadt a.d.Aisch (= Gremsdorf, Lonnerstadt, Mühlhausen, Vestenbergsgreuth), Uttenreuth (= Buckenhof, Marloffstein, Spardorf, Uttenreuth) <i>(übrige Gemeinden siehe Stimmkreis 508)</i>
508	Erlangen-Stadt	Kreisfreie Stadt Erlangen, vom Landkreis Erlangen-Höchstadt die Gemeinden Heroldsberg, Möhrendorf <i>(übrige Gemeinden siehe Stimmkreis 507)</i>
509	Fürth	Kreisfreie Stadt Fürth, vom Landkreis Fürth die Gemeinden Oberasbach, Stein, Zirndorf <i>(übrige Gemeinden siehe Stimmkreis 510)</i>
510	Neustadt a.d.Aisch- Bad Windsheim, Fürth- Land	Landkreis Neustadt a.d.Aisch-Bad Windsheim, vom Landkreis Fürth die Gemeinden Ammerndorf, Cadolzburg, Großhabersdorf, Langenzenn, Puschendorf, Roßtal, Wilher- msdorf die Verwaltungsgemeinschaften Obermichelbach-Tuchenbach (= Obermichelbach, Tuchenbach), Veitsbronn (= Seukendorf, Veitsbronn) <i>(übrige Gemeinden siehe Stimmkreis 509)</i>

Noch: 3. Beschreibung der Stimmkreise Bayerns zur Landtagswahl 2023

Stimmkreis		Gebiet des Stimmkreises
Nr.	Name	
Noch: Wahlkreis Mittelfranken		
511	Nürnberger Land	Vom Landkreis Nürnberger Land die Gemeinden Aldorf b.Nürnberg, Burgthann, Hersbruck, Kirchensittenbach, Lauf a.d.Pegnitz, Leinburg, Neuhaus a.d.Pegnitz, Neunkirchen a.Sand, Ottensoos, Pommelsbrunn, Reichenschwand, Röthenbach a.d.Pegnitz, Schnaittach, Schwarzenbruck, Simmelsdorf, Winkelhaid die Verwaltungsgemeinschaften Happurg (= Alfeld, Happurg), Henfenfeld (= Engelthal, Henfenfeld, Offenhausen), Velden (= Hartenstein, Velden, Vorra) <i>(übrige Gemeinden siehe Stimmkreis 502)</i>
512	Roth	Landkreis Roth
Wahlkreis Unterfranken		
601	Aschaffenburg-Ost	Vom Landkreis Aschaffenburg die Gemeinden Alzenau, Bessenbach, Geiselbach, Hösbach, Kahl a.Main, Karlstein a.Main, Kleinstheim, Laufach, Mömbris, Rothenbuch, Sailauf, Waldaschaff, Weibersbrunn die Verwaltungsgemeinschaften Heigenbrücken (= Heigenbrücken, Heinrichsthal), Mespelbrunn (= Dammbach, Heimbuchenthal, Mespelbrunn), Schöllkrippen (= Blankenbach, Kleinkahl, Krombach, Schöllkrippen, Sommerkahl, Westerngrund, Wiesen) <i>(übrige Gemeinden siehe Stimmkreis 602)</i>
602	Aschaffenburg-West	Kreisfreie Stadt Aschaffenburg, vom Landkreis Aschaffenburg die Gemeinden Glattbach, Goldbach, Großostheim, Haibach, Johannesberg, Mainaschaff, Stockstadt a.Main <i>(übrige Gemeinden siehe Stimmkreis 601)</i>
603	Bad Kissingen	Landkreis Bad Kissingen, vom Landkreis Rhön-Grabfeld die Gemeinden Bischofsheim a.d.Rhön, Oberelsbach, Sandberg die Verwaltungsgemeinschaften Fladungen (= Fladungen, Hausen, Nordheim v.d.Rhön), Ostheim v.d.Rhön (= Ostheim v.d.Rhön, Sondheim v.d.Rhön, Willmars) <i>(übrige Gemeinden siehe Stimmkreis 604)</i>

Noch: 3. Beschreibung der Stimmkreise Bayerns zur Landtagswahl 2023

Stimmkreis		Gebiet des Stimmkreises
Nr.	Name	
Noch: Wahlkreis Unterfranken		
604	Haßberge, Rhön-Grabfeld	Landkreis Haßberge, vom Landkreis Rhön-Grabfeld die Gemeinden Bad Königshofen i.Grabfeld, Bad Neustadt a.d.Saale die Verwaltungsgemeinschaften Bad Königshofen i.Grabfeld (= Aubstadt, Großbardorf, Herbstadt, Höchheim, Sulzdorf a.d.Lederhecke, Sulzfeld, Trappstadt), Bad Neustadt a.d.Saale (= Burglauer, Hohenroth, Niederlauer, Rödelmaier, Salz, Schönau a.d.Brend, Strahlungen), Heustreu (= Heustreu, Hollstadt, Unsleben, Wollbach), Mellrichstadt (=Bastheim, Hendungen, Mellrichstadt, Oberstreu, Stockheim), Saal a.d.Saale (= Großeibstadt, Saal a.d.Saale, Wülfershausen a.d.Saale) <i>(übrige Gemeinden siehe Stimmkreis 603)</i>
605	Kitzingen	Landkreis Kitzingen, vom Landkreis Schweinfurt die Gemeinde Kolitzheim die Verwaltungsgemeinschaft Gerolzhofen (= Dingolshausen, Donnersdorf, Frankenwinheim, Gerolzhofen, Lülsfeld, Michelau i.Steigerwald, Oberschwarzach, Sulzheim) <i>(übrige Gemeinden siehe Stimmkreis 608)</i>
606	Main-Spessart	Landkreis Main-Spessart
607	Miltenberg	Landkreis Miltenberg
608	Schweinfurt	Kreisfreie Stadt Schweinfurt, vom Landkreis Schweinfurt die Gemeinden Bergtheinfeld, Dittelbrunn, Euerbach, Geldersheim, Gochsheim, Grafenrheinfeld, Grettstadt, Niederwerrn, Poppenhausen, Röthlein, Schonungen, Schwebheim, Sennfeld, Stadtlauringen, Üchtelhausen, Waigolshausen, Wasserlosen, Werneck die Verwaltungsgemeinschaft Schwanfeld (= Schwanfeld, Wipfeld) <i>(übrige Gemeinden siehe Stimmkreis 605)</i>

Noch: 3. Beschreibung der Stimmkreise Bayerns zur Landtagswahl 2023

Stimmkreis		Gebiet des Stimmkreises
Nr.	Name	
Noch: Wahlkreis Unterfranken		
609	Würzburg-Land	Vom Landkreis Würzburg die Gemeinden Eisingen, Gaukönigshofen, Güntersleben, Hausen b. Würzburg, Höchberg, Kleinrinderfeld, Kürnach, Leinach, Neurunn, Ochsenfurt, Randersacker, Reichenberg, Rimpfing, Theilheim, Thüngersheim, Unterpleichfeld, Veitshöchheim, Waldbrunn, Waldbüttelbrunn, Zell a. Main die Verwaltungsgemeinschaften Aub (= Aub, Gelchsheim, Sonderhofen), Bergtheim (= Bergtheim, Oberpleichfeld), Eibelstadt (= Eibelstadt, Frickenhausen a. Main, Sommerhausen, Winterhausen), Estenfeld (= Eisenheim, Estenfeld, Prosselsheim), Giebelstadt (= Bütthard, Giebelstadt), Helmstadt (= Helmstadt, Holzkirchen, Remlingen, Uettingen), Hettstadt (= Greußenheim, Hettstadt), Kirchheim (= Geroldshausen, Kirchheim), Kist (= Altertheim, Kist), Margetshöchheim (= Erlabrunn, Margetshöchheim), Röttingen (= Bieberehren, Riedenheim, Röttingen, Tauberrettersheim) <i>(übrige Gemeinden siehe Stimmkreis 610)</i>
610	Würzburg-Stadt	Kreisfreie Stadt Würzburg, vom Landkreis Würzburg die Gemeinden Gerbrunn, Rottendorf <i>(übrige Gemeinden siehe Stimmkreis 609)</i>
Wahlkreis Schwaben		
701	Augsburg-Stadt-Ost	Stadtbezirke 1 bis 5, 7 bis 12, 24 bis 36
702	Augsburg-Stadt-West	Stadtbezirke 6, 13 bis 23, 37 bis 42, vom Landkreis Augsburg die Gemeinden Gersthofen, Neusäß <i>(übrige Gemeinden siehe Stimmkreise 704, 705)</i>
703	Aichach-Friedberg	Landkreis Aichach-Friedberg
704	Augsburg-Land, Dillingen	Landkreis Dillingen a. d. Donau, vom Landkreis Augsburg die Gemeinden Altenmünster, Biberbach, Gablingen, Langweid a. Lech, Meitingen, Thierhaupten die Verwaltungsgemeinschaften Nordendorf (= Allmannshofen, Ehingen, Ellgau, Kühleenthal, Nordendorf, Westendorf), Welden (= Bonstetten, Emersacker, Heretsried, Welden) <i>(übrige Gemeinden siehe Stimmkreise 702, 705)</i>

Noch: 3. Beschreibung der Stimmkreise Bayerns zur Landtagswahl 2023

Stimmkreis		Gebiet des Stimmkreises
Nr.	Name	
Noch: Wahlkreis Schwaben		
705	Augsburg-Land-Süd	Vom Landkreis Augsburg die Gemeinden Adelsried, Aystetten, Bobingen, Diedorf, Dinkelscherben, Fischach, Graben, Horgau, Königsbrunn, Kutzenhausen, Schwabmünchen, Stadtbergen, Wehringen, Zusmarshausen die Verwaltungsgemeinschaften Gessertshausen (= Gessertshausen, Ustersbach), Großaitingen (= Großaitingen, Kleinaitingen, Oberottmarshausen), Langerringen (= Hiltenfingen, Langerringen), Lechfeld (= Klosterlechfeld, Untermeitingen), Stauden (= Langenneufnach, Mickhausen, Mittelneufnach, Scherstetten, Walkertshofen) <i>(übrige Gemeinden siehe Stimmkreise 702, 704)</i>
706	Donau-Ries	Landkreis Donau-Ries
707	Günzburg	Landkreis Günzburg
708	Kaufbeuren	Kreisfreie Stadt Kaufbeuren, vom Landkreis Ostallgäu die Gemeinden Germaringen, Mauerstetten die Verwaltungsgemeinschaft Pforzen (= Irsee, Pforzen, Rieden) <i>(übrige Gemeinden siehe Stimmkreis 711)</i> vom Landkreis Unterallgäu die Gemeinden Bad Wörishofen, Ettringen, Markt Wald, Mindelheim, Tussenhausen die Verwaltungsgemeinschaften Dirlewang (= Apfeltrach, Dirlewang, Stetten, Unteregg), Kirchheim i.Schw. (= Eppishausen, Kirchheim i.Schw.), Pfaffenhausen (= Breitenbrunn, Oberrieden, Pfaffenhausen, Salgen), Türkheim (= Amberg, Rammingen, Türkheim, Wiedergeltingen) <i>(übrige Gemeinden siehe Stimmkreis 712)</i>
709	Kempten, Oberallgäu	Kreisfreie Stadt Kempten (Allgäu), vom Landkreis Oberallgäu die Gemeinden Altusried, Betzigau, Buchenberg, Dietmannsried, Durach, Haldenwang, Lauben, Oy-Mittelberg, Sulzberg, Waltenhofen, Wertach, Wiggensbach, Wildpoldsried die Verwaltungsgemeinschaft Weitnau (= Missen-Wilhams, Weitnau) <i>(übrige Gemeinden siehe Stimmkreis 710)</i>
710	Lindau, Sonthofen	Landkreis Lindau (Bodensee), vom Landkreis Oberallgäu die Gemeinden Bad Hindelang, Blaichach, Burgberg i.Allgäu, Immenstadt i.Allgäu, Oberstaufen, Oberstdorf, Rettenberg, Sonthofen die Verwaltungsgemeinschaft Hörnergruppe (= Balderschwang, Bolsterlang, Fischen i.Allgäu, Obermaiselstein, Ofterschwang) <i>(übrige Gemeinden siehe Stimmkreis 709)</i>

Noch: 3. Beschreibung der Stimmkreise Bayerns zur Landtagswahl 2023

Stimmkreis		Gebiet des Stimmkreises
Nr.	Name	
Noch: Wahlkreis Schwaben		
711	Marktoberdorf	<p>Vom Landkreis Ostallgäu die Gemeinden Füssen, Halblech, Lechbruck am See, Marktoberdorf, Nesselwang, Pfronten, Ronsberg, Schwangau die Verwaltungsgemeinschaften Biessenhofen (= Aitrang, Bidingen, Biessenhofen, Ruderathofen), Buchloe (= Buchloe, Jengen, Lamerdingen, Waal), Eggenthal (= Baisweil, Eggenthal, Friesenried), Obergünzburg (= Günzach, Obergünzburg, Untrasried), Roßhaupten (= Rieden am Foggensee, Roßhaupten), Seeg (= Eisenberg, Hopferau, Lengenwang, Rückholz, Seeg, Wald), Stötten a.Auerberg (= Rettenbach a.Auerberg, Stötten a.Auerberg), Unterthingau (= Görisried, Kraftsried, Unterthingau), Westendorf (= Kaltental, Oberostendorf, Osterzell, Stöttwang, Westendorf) <i>(übrige Gemeinden siehe Stimmkreis 708)</i></p>
712	Memmingen	<p>Kreisfreie Stadt Memmingen,</p> <p>vom Landkreis Neu-Ulm die Verwaltungsgemeinschaften Altenstadt (= Altenstadt, Kellmünz a.d.Iller, Osterberg), Buch (= Buch, Oberroth, Unterroth) <i>(übrige Gemeinden siehe Stimmkreis 713)</i></p> <p>vom Landkreis Unterallgäu die Gemeinden Buxheim, Markt Rettenbach, Sontheim die Verwaltungsgemeinschaften Babenhausen (= Babenhausen, Egg a.d.Günz, Kettershäusen, Kirchhaslach, Oberschöneegg, Winterrieden), Bad Grönenbach (= Bad Grönenbach, Wolfertschwenden, Woringen), Boos (= Boos, Felheim, Heimertingen, Niederrieden, Pleß), Erkheim (= Erkheim, Kammlach, Lauben, Westerheim), Illerwinkel (= Kronburg, Lautrach, Legau), Memmingerberg (= Benningen, Holzgünz, Lachen, Memmingerberg, Trunkelsberg, Ungerhausen), Ottobeuren (= Böhen, Hawangen, Ottobeuren) <i>(übrige Gemeinden siehe Stimmkreis 708)</i></p>
713	Neu-Ulm	<p>Vom Landkreis Neu-Ulm die Gemeinden Bellenberg, Elchingen, Illertissen, Nersingen, Neu-Ulm, Roggenburg, Senden, Vöhringen, Weißenhorn die Verwaltungsgemeinschaft Pfaffenhofen a.d.Roth (= Holzheim, Pfaffenhofen a.d.Roth) <i>(übrige Gemeinden siehe Stimmkreis 712)</i></p>

Abbildungsübersicht

1.	Erststimmenmehrheiten bei der Landtagswahl 2023 in den Stimmkreisen Bayerns.....	176
Bewerber nach der Reihenfolge auf dem Stimmzettel und nach der Reihenfolge der erhaltenen Gesamtstimmen für den Wahlvorschlag		
2.	CSU	177
3.	GRÜNE	181
4.	FREIE WÄHLER	185
5.	AFD.....	189
6.	SPD.....	193
7.	Stimmkreise Bayerns zur Landtagswahl 2023.....	197

Abb. 1

Erststimmenergebnisse bei der Landtagswahl 2023 in den Stimmkreisen Bayerns

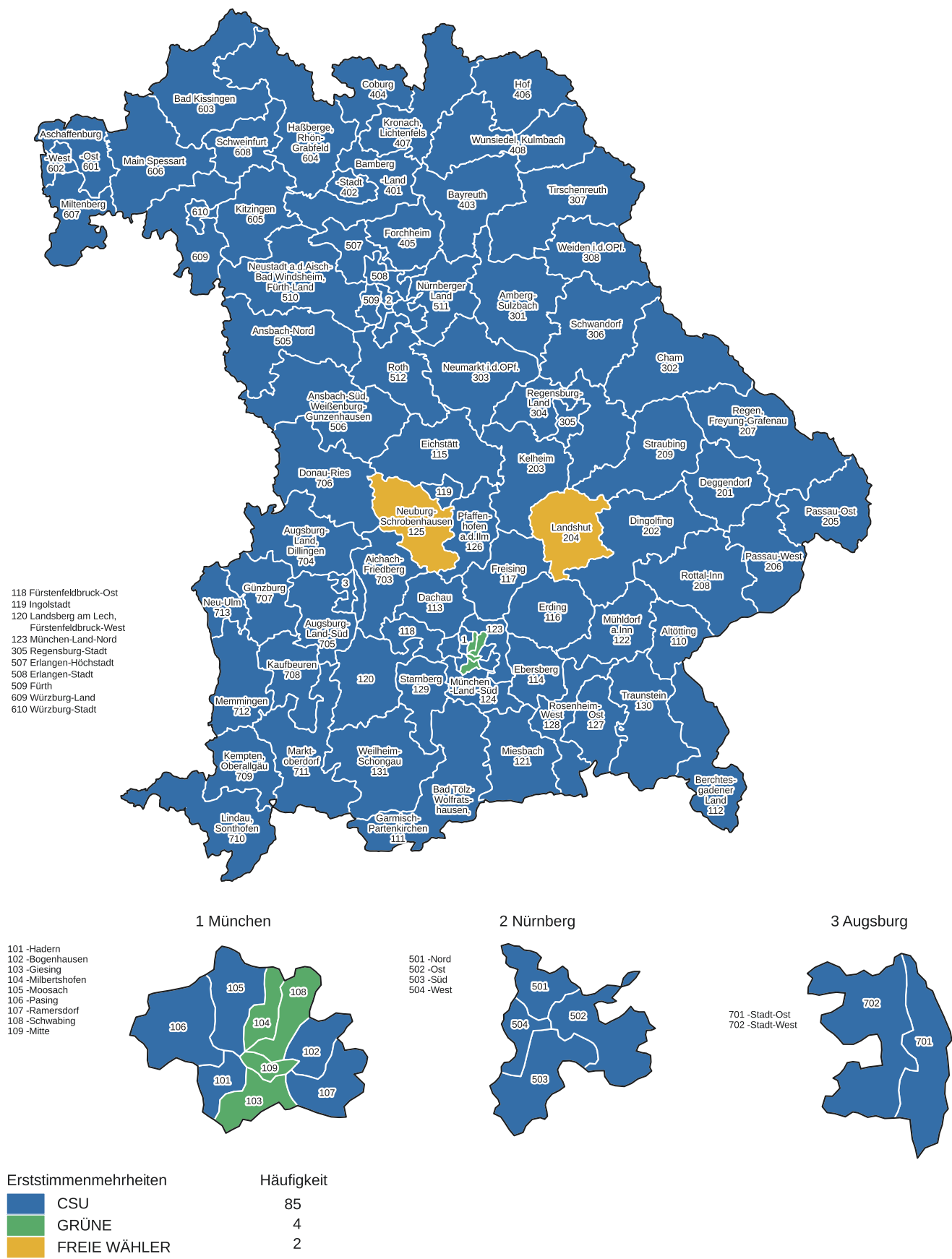
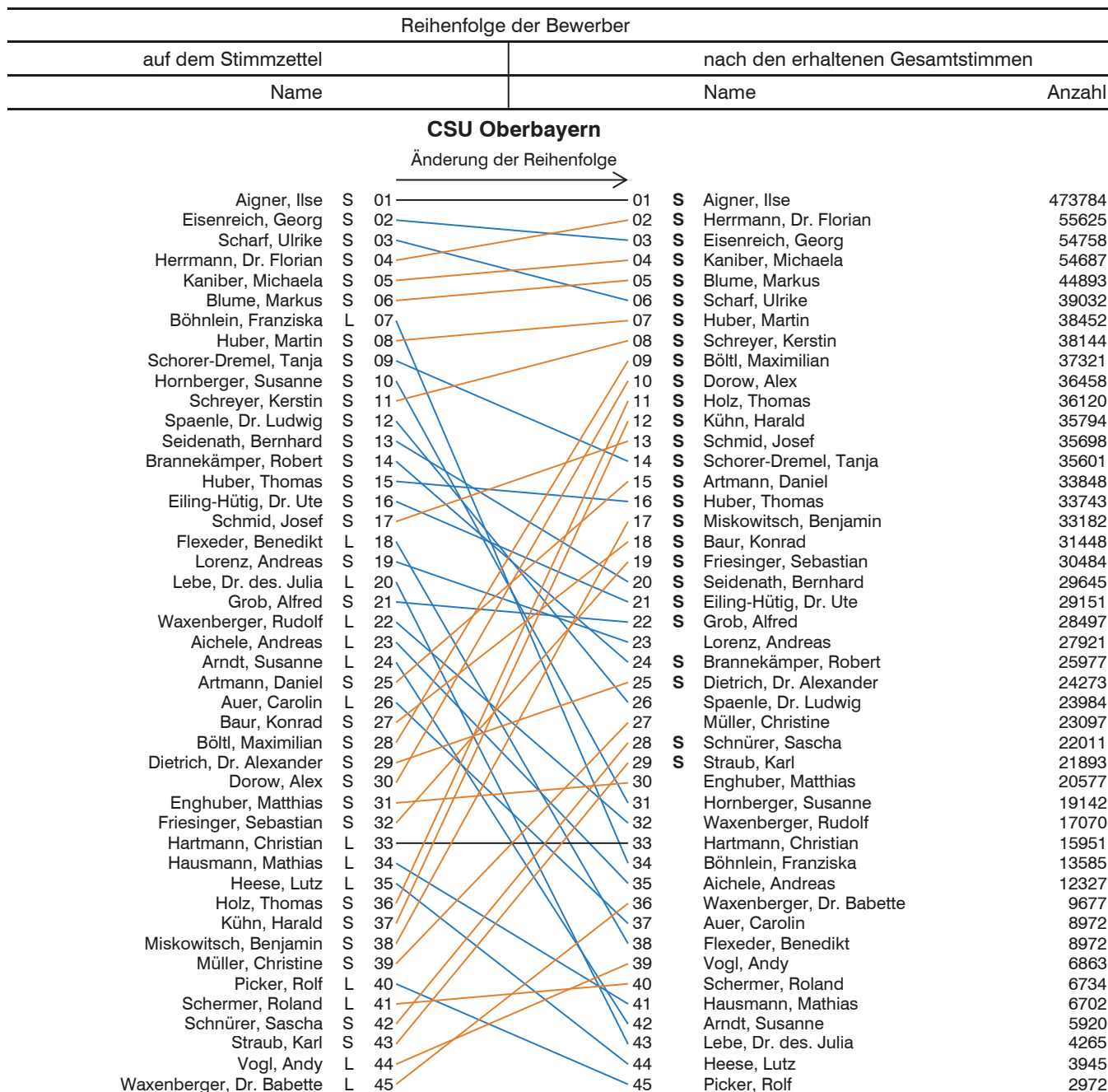


Abb. 2

Bewerber nach der Reihenfolge auf dem Stimmzettel und nach der Reihenfolge der erhaltenen Gesamtstimmen für den Wahlkreisvorschlag: CSU

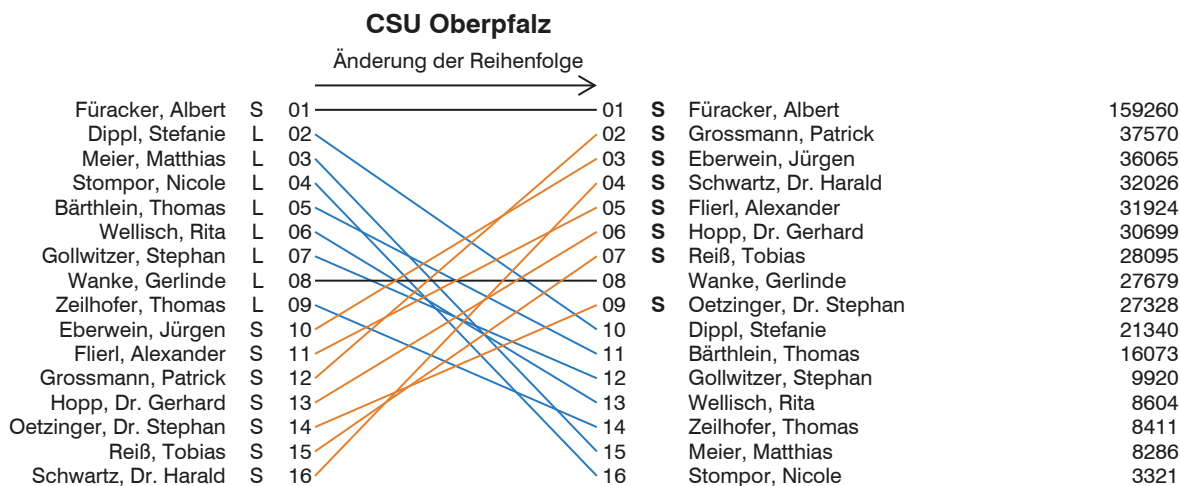
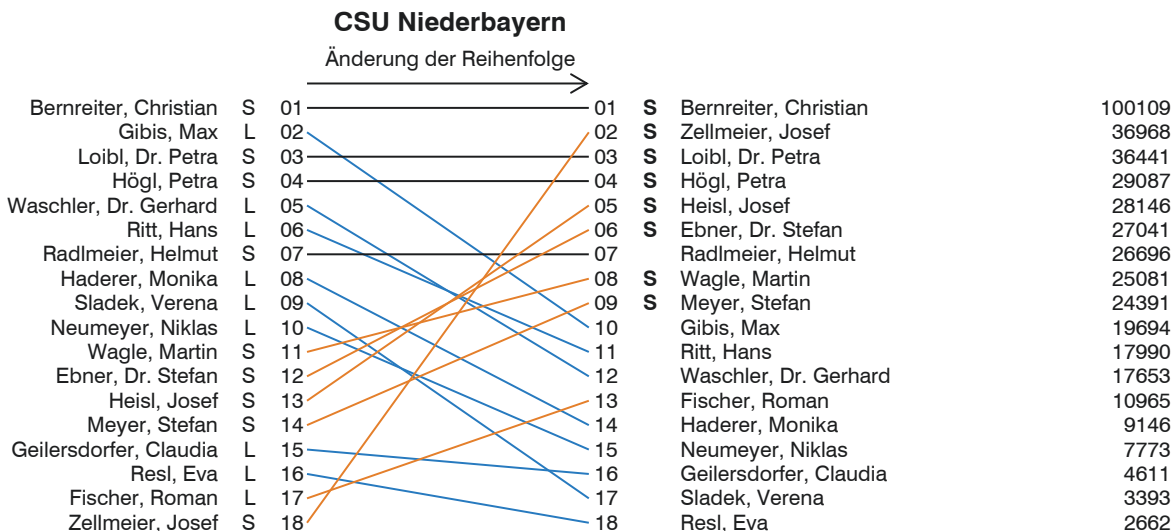


Zeichenerklärung: S Stimmkreisbewerber S Im Stimmkreis Gewählte
 L Listenbewerber L Auf Liste Gewählte

Noch: Abb. 2

Bewerber nach der Reihenfolge auf dem Stimmzettel und nach der Reihenfolge der erhaltenen Gesamtstimmen für den Wahlkreisvorschlag: CSU

Reihenfolge der Bewerber			
auf dem Stimmzettel		nach den erhaltenen Gesamtstimmen	
Name		Name	Anzahl



Zeichenerklärung: **S** Stimmkreisbewerber **S** Im Stimmkreis Gewählte
L Listenbewerber **L** Auf Liste Gewählte

Noch: Abb. 2

Bewerber nach der Reihenfolge auf dem Stimmzettel und nach der Reihenfolge der erhaltenen Gesamtstimmen für den Wahlkreisvorschlag: CSU

Reihenfolge der Bewerber			
auf dem Stimmzettel		nach den erhaltenen Gesamtstimmen	
Name		Name	Anzahl

CSU Oberfranken

Änderung der Reihenfolge

Name	Stimmkreis	Reihenfolge auf dem Stimmzettel	Reihenfolge nach den erhaltenen Gesamtstimmen	Name	Anzahl
Huml, Melanie	S	01	01	Huml, Melanie	138348
Hofmann, Michael	S	02	02	Schöffel, Martin	43950
Schöffel, Martin	S	03	03	Freiherr von Waldenfels, Kristan	43045
Leithner-Bisani, Doris	L	04	04	Dremel, Holger	42784
Forkel, Maximilian	L	05	05	Baumgärtner, Jürgen	32350
Kaiser, Stefanie	L	06	06	Dierl, Franc	31998
Freiherr von Waldenfels, Kristan	S	07	07	Hofmann, Michael	30480
Dierl, Franc	S	08	08	Mittag, Martin	30338
Schmitt, Clarissa	L	09	09	Hohl, Dr. Michael	23634
Dremel, Holger	S	10	10	Forkel, Maximilian	16043
Hohl, Dr. Michael	L	11	11	Kaiser, Stefanie	10741
Nestrojil, Kerstin	L	12	12	Kuhn, Stefan	10596
Kuhn, Stefan	L	13	13	Kießling, Fatima	9111
Kießling, Fatima	L	14	14	Leithner-Bisani, Doris	7581
Mittag, Martin	S	15	15	Nestrojil, Kerstin	6401
Baumgärtner, Jürgen	S	16	16	Schmitt, Clarissa	3526

CSU Mittelfranken

Änderung der Reihenfolge

Name	Stimmkreis	Reihenfolge auf dem Stimmzettel	Reihenfolge nach den erhaltenen Gesamtstimmen	Name	Anzahl
Söder, Dr. Markus	S	01	01	Söder, Dr. Markus	331831
Herrmann, Joachim	S	02	02	Herrmann, Joachim	63478
Guttenberger, Petra	S	03	03	Schnotz, Helmut	37543
Freller, Karl	S	04	04	Stieglitz, Werner	36495
Schalk, Andreas	S	05	05	Schalk, Andreas	35437
Fischer, Marion	L	06	06	Guttenberger, Petra	34316
Nussel, Walter	S	07	07	Dünkel, Norbert	33843
Schenkel, Sophia	L	08	08	Freller, Karl	31195
Haußner, Anja	L	09	09	Bauer, Volker	29379
Kohler, Jochen	S	10	10	Nussel, Walter	29101
Dünkel, Norbert	S	11	11	Pirner, Thomas	24831
Bauer, Volker	S	12	12	Kohler, Jochen	20196
Klaußner, Gabriele	L	13	13	Fischer, Marion	6315
Schnotz, Helmut	S	14	14	Meyer, Reinhold	3595
Buchsbaum, Helmine	L	15	15	Schenkel, Sophia	2760
Stieglitz, Werner	S	16	16	Buchsbaum, Helmine	2668
Pirner, Thomas	S	17	17	Haußner, Anja	2087
Kaim, Heike	L	18	18	Glötz, Denis	1857
Laaß, Holger	L	19	19	Laaß, Holger	1478
Robens, Kornelius	L	20	20	Klaußner, Gabriele	788
Tenner, Elisabeth	L	21	21	Kaim, Heike	637
Glötz, Denis	L	22	22	Tischner, Michael	575
Tischner, Michael	L	23	23	Robens, Kornelius	507
Meyer, Reinhold	L	24	24	Tenner, Elisabeth	474

Zeichenerklärung: S Stimmkreisbewerber S Im Stimmkreis Gewählte
L Listenbewerber L Auf Liste Gewählte

Noch: Abb. 2

Bewerber nach der Reihenfolge auf dem Stimmzettel und nach der Reihenfolge der erhaltenen Gesamtstimmen für den Wahlkreisvorschlag: CSU

Reihenfolge der Bewerber			
auf dem Stimmzettel		nach den erhaltenen Gesamtstimmen	
Name		Name	Anzahl

CSU Unterfranken

Änderung der Reihenfolge

Name	Stimmkreis	Reihenfolge auf dem Stimmzettel	Reihenfolge nach den erhaltenen Gesamtstimmen	Name	Anzahl
Gerlach, Judith	S	01	01	S Gerlach, Judith	128404
Kirchner, Sandro	S	02	02	S Bausback, Prof. Dr. Winfried	60894
Behr, Dr. Andrea	S	03	03	S Kirchner, Sandro	51813
Bausback, Prof. Dr. Winfried	S	04	04	S Behr, Dr. Andrea	51743
Demar, Juliane	L	05	05	S Vogel, Steffen	45108
Schenk, Markus	L	06	06	S Jungbauer, Björn	43059
Keller, Susanne	L	07	07	S Schwab, Thorsten	33546
Siepak, Thomas	L	08	08	S Gießbübel, Martina	33253
Rudowicz, Jennifer	L	09	09	S Becker, Barbara	30675
Hörtler, Steffen	L	10	10	S Stock, Martin	30379
Hegler, Max	L	11	11	Demar, Juliane	16828
Rath, Johanna	L	12	12	Schenk, Markus	16599
Jungbauer, Björn	S	13	13	Hörtler, Steffen	15647
Becker, Barbara	S	14	14	Siepak, Thomas	13008
Stock, Martin	S	15	15	Keller, Susanne	11317
Gießbübel, Martina	S	16	16	Rath, Johanna	9892
Hoier, Heiko	L	17	17	Hegler, Max	8381
Schwab, Thorsten	S	18	18	Rudowicz, Jennifer	4955
Vogel, Steffen	S	19	19	Hoier, Heiko	4316

CSU Schwaben

Änderung der Reihenfolge

Name	Stimmkreis	Reihenfolge auf dem Stimmzettel	Reihenfolge nach den erhaltenen Gesamtstimmen	Name	Anzahl
Holetschek, Klaus	S	01	01	S Holetschek, Klaus	189714
Trautner, Carolina	S	02	02	S Trautner, Carolina	53820
Arnold, Ralf	L	03	03	S Freudenberg, Thorsten	35376
Ade, Christiane	L	04	04	S Jäckel, Andreas	35013
Jäckel, Andreas	S	05	05	S Fackler, Wolfgang	34517
Marb, Claudia	L	06	06	S Beißwenger, Eric	32723
Lenzgeiger, Dr. Ludwig	L	07	07	S Kaufmann, Andreas	32381
Wagner, Stefanie	L	08	08	S Dietz, Leo	30872
Losinger, Manfred	L	09	09	S Konrad, Joachim	30170
Henle, Sonja	L	10	10	S Knoll, Manuel	30143
Dietz, Leo	S	11	11	S Tomaschko, Peter	30055
Rasilier, Lena	L	12	12	S Wachler, Peter	25526
Haslach, Simon	L	13	13	S Schack, Jenny	24073
Rüb, Tanja	L	14	14	Ade, Christiane	22790
Schick, Benjamin	L	15	15	Arnold, Ralf	18678
Bauer, Dr. Quirin	L	16	16	Losinger, Manfred	17473
Schömig, Martin	L	17	17	Marb, Claudia	14232
Beißwenger, Eric	S	18	18	Wagner, Stefanie	8230
Fackler, Wolfgang	S	19	19	Lenzgeiger, Dr. Ludwig	6677
Freudenberg, Thorsten	S	20	20	Henle, Sonja	6359
Kaufmann, Andreas	S	21	21	Bauer, Dr. Quirin	5554
Knoll, Manuel	S	22	22	Haslach, Simon	5344
Konrad, Joachim	S	23	23	Rüb, Tanja	5313
Schack, Jenny	S	24	24	Schick, Benjamin	3860
Tomaschko, Peter	S	25	25	Rasilier, Lena	3827
Wachler, Peter	S	26	26	Schömig, Martin	1567

Zeichenerklärung: S Stimmkreisbewerber S Im Stimmkreis Gewählte
L Listenbewerber L Auf Liste Gewählte

Abb. 3

Bewerber nach der Reihenfolge auf dem Stimmzettel und nach der Reihenfolge der erhaltenen Gesamtstimmen für den Wahlkreisvorschlag: GRÜNE

auf dem Stimmzettel		Reihenfolge der Bewerber		nach den erhaltenen Gesamtstimmen	
Name		Name	Anzahl	Name	Anzahl
GRÜNE Oberbayern					
Änderung der Reihenfolge →					
Schulze, Katharina	S 01	01	S Schulze, Katharina	264058	
Hartmann, Ludwig	S 02	02	S Hartmann, Ludwig	69054	
Sengl, Gisela	S 03	03	S Demirel, Gülseren	43771	
Büchler, Dr. Markus	S 04	04	S Hierneis, Christian	29935	
Demirel, Gülseren	S 05	05	L Büchler, Dr. Markus	28043	
Becher, Johannes	S 06	06	L Krahl, Andreas	26050	
Köhler, Claudia	S 07	07	L Post, Julia	24048	
Krahl, Andreas	S 08	08	L Adjei, Benjamin	22908	
Triebel, Gabriele	S 09	09	L Köhler, Claudia	22656	
Hierneis, Christian	S 10	10	L Siekmann, Florian	22522	
Thalmayr, Martina	S 11	11	L Kurz, Sanne	22433	
von Sarnowski, Thomas	S 12	12	L Triebel, Gabriele	20245	
Kurz, Sanne	S 13	13	L Birzele, Andreas	19958	
Birzele, Andreas	S 14	14	L Becher, Johannes	19069	
Schulte-Krauss, Andrea	S 15	15	Sauer, Fabian	18913	
Adjei, Benjamin	S 16	16	Schulte-Krauss, Andrea	17760	
Post, Julia	S 17	17	von Sarnowski, Thomas	16960	
Koch, Jakob	S 18	18	Sengl, Gisela	16631	
Zink, Simone	S 19	19	Thalmayr, Martina	16167	
Siekmann, Florian	S 20	20	Zimmer, Dr. Bernhard	15880	
Hegmann, Bianca	S 21	21	Weigel, Valentin	15861	
Sauer, Fabian	S 22	22	Koch, Jakob	15814	
Abstreiter, Marina	S 23	23	Waas, Gerhard	11846	
Zimmer, Dr. Bernhard	S 24	24	Modlinger, Dr. Martin	11515	
Wegmann, Laetitia	S 25	25	Nagel, Merlin	9746	
Waas, Gerhard	S 26	26	Wegmann, Laetitia	9528	
Daisenberger, Petra	L 27	27	Hegmann, Bianca	8252	
Dörfler, Roland	L 28	28	Zink, Simone	7928	
Bayraktar, Joana	L 29	29	Abstreiter, Marina	7735	
Weigel, Valentin	S 30	30	Dörfler, Roland	6452	
Leng, Lakhena	L 31	31	Aldozó, Peter	5441	
Nagel, Merlin	S 32	32	Bayraktar, Joana	4044	
Lorenz, Nicole	L 33	33	Gruber, Waltraud	3310	
Aldozó, Peter	S 34	34	Kurz-Hüller, Dr. Katharina	3261	
Muslji, Lendita	L 35	35	Leng, Lakhena	2409	
Modlinger, Dr. Martin	S 36	36	Hanus, Nikolaus	2330	
Gruber, Waltraud	L 37	37	Muslji, Lendita	2182	
Hanus, Nikolaus	L 38	38	Weinzierl, Susanne	2151	
Markl, Bettina	L 39	39	Günther, Susanne	1622	
Hönicke, Dr. Florian	L 40	40	Wenzel, Florian	1534	
Burgarth, Annett	L 41	41	Daisenberger, Petra	1340	
Wenzel, Florian	L 42	42	Speierl, Dr. Anton	1296	
Güldner, Astrid	L 43	43	Heitz, Nico	1137	
Heitz, Nico	L 44	44	Lorenz, Nicole	1131	
Gökmenoglu, Nimet	L 45	45	Güldner, Astrid	1130	
Kreß, Thomas	L 46	46	Schmidhuber, Friederike	1114	
Schubert, Elke	L 47	47	Kreß, Thomas	1004	
Kirchberger, Tobias	L 48	48	Kirchberger, Tobias	979	
Ahlrep, Bettina	L 49	49	Ahlrep, Bettina	972	
Speierl, Dr. Anton	L 50	50	Haslbeck, Kornelia	944	
Günther, Susanne	L 51	51	Bielenski, Helmut	922	
Köhler, Christian	L 52	52	Schubert, Elke	905	
Schwarz, Karola	L 53	53	Gökmenoglu, Nimet	902	
Kurz-Hüller, Dr. Katharina	L 54	54	Schwarz, Karola	888	
Freitag, Marie	L 55	55	Hönicke, Dr. Florian	754	
Haslbeck, Kornelia	L 56	56	Markl, Bettina	674	
Onken, Sarah	L 57	57	Freitag, Marie	604	
Bielenski, Helmut	L 58	58	Onken, Sarah	602	
Riepe, Cornelia	L 59	59	Köhler, Christian	470	
Weinzierl, Susanne	L 60	60	Burgarth, Annett	360	
Schmidhuber, Friederike	L 61	61	Riepe, Cornelia	304	

Zeichenerklärung: S Stimmkreisbewerber S Im Stimmkreis Gewählte
 L Listenbewerber L Auf Liste Gewählte

Noch: Abb. 3

Bewerber nach der Reihenfolge auf dem Stimmzettel und nach der Reihenfolge der erhaltenen Gesamtstimmen für den Wahlkreisvorschlag: GRÜNE

Reihenfolge der Bewerber			
auf dem Stimmzettel		nach den erhaltenen Gesamtstimmen	
Name		Name	Anzahl

GRÜNE Niederbayern

Änderung der Reihenfolge

		→				
Goller, Mia	S	01	01	L	Goller, Mia	21553
Schuberl, Toni	S	02	02	L	Schuberl, Toni	11856
Niedermeier, Feride	S	03	03		Hunger, Johannes	11141
Hunger, Johannes	S	04	04		Elsner, Daniel	8094
Koller, Jutta	S	05	05		Koller, Jutta	7182
Martin, Tobias	S	06	06		Niedermeier, Feride	7148
Schmidt, Franziska	L	07	07		Martin, Tobias	6178
Kuhnt, Marc	S	08	08		Heilmann-Tröster, Christian	4645
Jahn, Christine	L	09	09		Kuhnt, Marc	3824
Elsner, Daniel	S	10	10		Baumgartner, Miriam	2782
Baumgartner, Miriam	L	11	11		Gierl, Moritz	2121
Stephan, Daniel	L	12	12		Stephan, Daniel	1979
Lippl, Veronika	L	13	13		Jahn, Christine	1819
Gierl, Moritz	L	14	14		Schmidt, Franziska	1341
Niebrügge, Diana	L	15	15		Lippl, Veronika	1295
Reiser, Günther	L	16	16		Niebrügge, Diana	1188
Helmer, Ines	L	17	17		Reiser, Günther	1039
Heilmann-Tröster, Christian	S	18	18		Helmer, Ines	895

GRÜNE Oberpfalz

Änderung der Reihenfolge

		→				
Weber, Laura	S	01	01	L	Weber, Laura	33832
Mistol, Jürgen	S	02	02	L	Mistol, Jürgen	29629
Brock, Nicole	S	03	03		Niebelschütz, Dr. Merten	9999
Niebelschütz, Dr. Merten	S	04	04		Maaß, Simone	7872
Quaas, Hannah	S	05	05		Brock, Nicole	6789
Zeller, Stefan	S	06	06		Eberlein, Theresa	5632
Maaß, Simone	S	07	07		Quaas, Hannah	5491
Schmidt, Josef	L	08	08		Schmidt, Josef	5433
Eberlein, Theresa	L	09	09		Zeller, Stefan	4303
Pöllinger, Lucas	L	10	10		Schwamberger, Anna	3971
Schmack, Dr. Doris	L	11	11		Haas, Stefan	2637
Feja, Christian	L	12	12		Schmack, Dr. Doris	1858
Trautner, Dr. Dorothee	L	13	13		Pöllinger, Lucas	1279
Haas, Stefan	L	14	14		Feja, Christian	1217
Neumann, Harald	L	15	15		Trautner, Dr. Dorothee	1185
Schwamberger, Anna	S	16	16		Neumann, Harald	866

Zeichenerklärung: S Stimmkreisbewerber S Im Stimmkreis Gewählte
L Listenbewerber L Auf Liste Gewählte

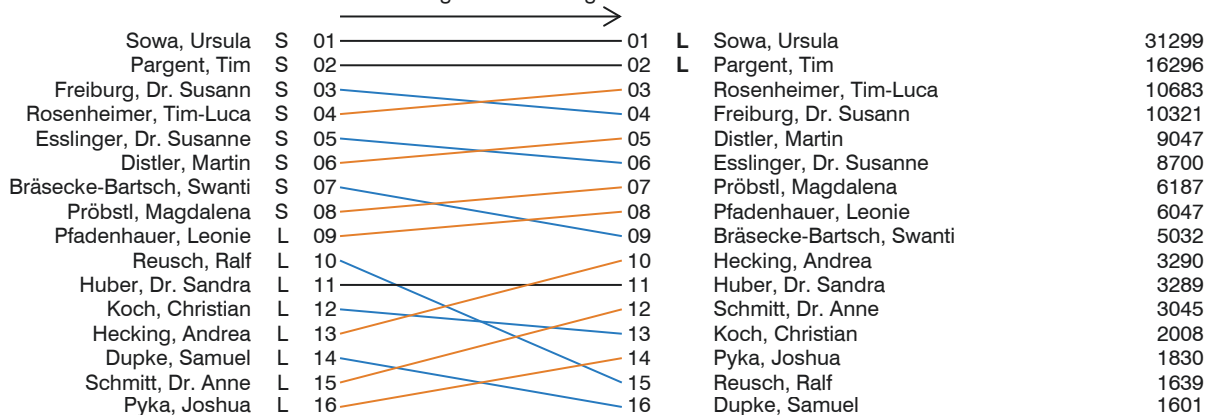
Noch: Abb. 3

Bewerber nach der Reihenfolge auf dem Stimmzettel und nach der Reihenfolge der erhaltenen Gesamtstimmen für den Wahlkreisvorschlag: GRÜNE

Reihenfolge der Bewerber			
auf dem Stimmzettel		nach den erhaltenen Gesamtstimmen	
Name		Name	Anzahl

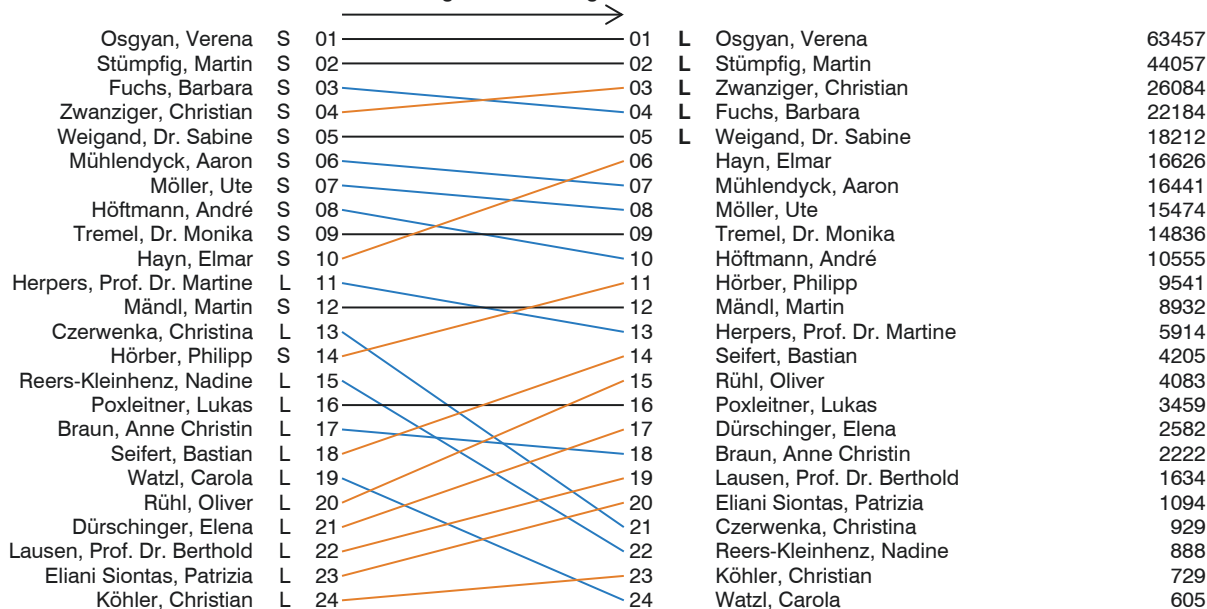
GRÜNE Oberfranken

Änderung der Reihenfolge



GRÜNE Mittelfranken

Änderung der Reihenfolge



Zeichenerklärung: S Stimmkreisbewerber S Im Stimmkreis Gewählte
L Listenbewerber L Auf Liste Gewählte

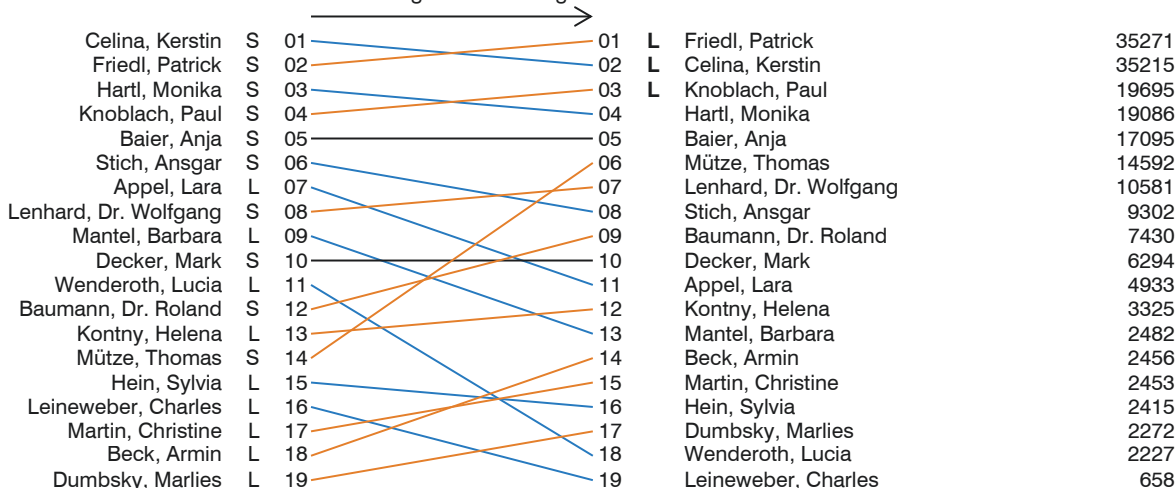
Noch: Abb. 3

Bewerber nach der Reihenfolge auf dem Stimmzettel und nach der Reihenfolge der erhaltenen Gesamtstimmen für den Wahlkreisvorschlag: GRÜNE

Reihenfolge der Bewerber			
auf dem Stimmzettel		nach den erhaltenen Gesamtstimmen	
Name		Name	Anzahl

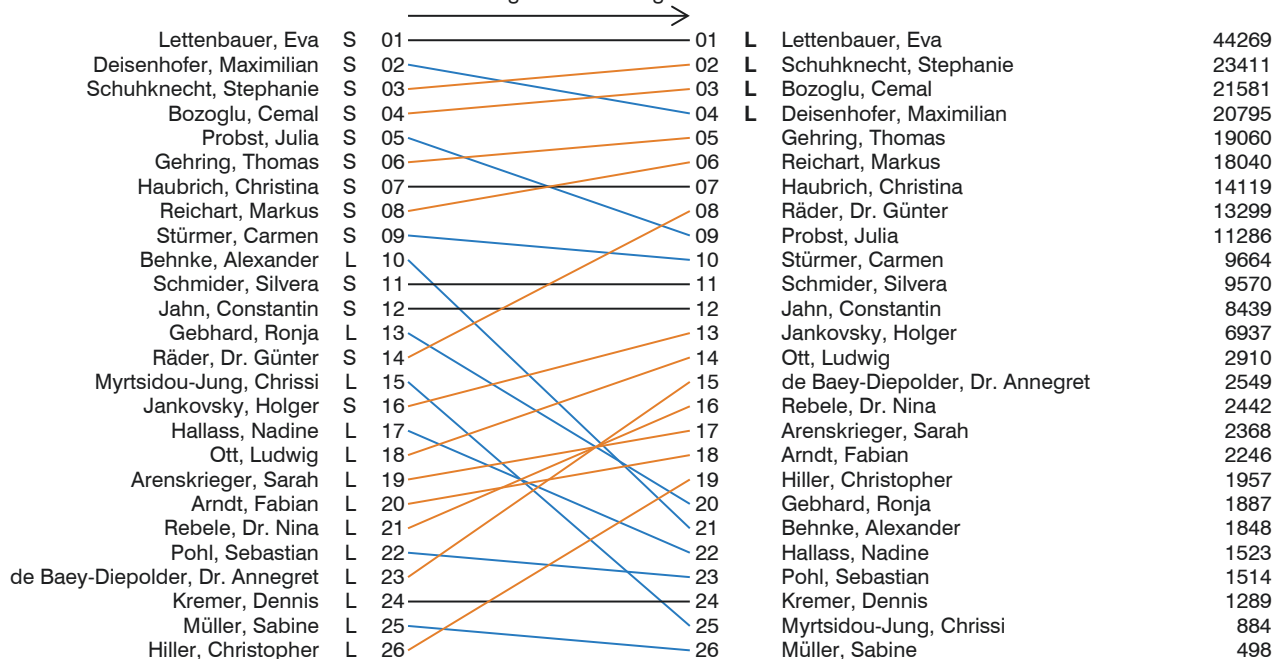
GRÜNE Unterfranken

Änderung der Reihenfolge



GRÜNE Schwaben

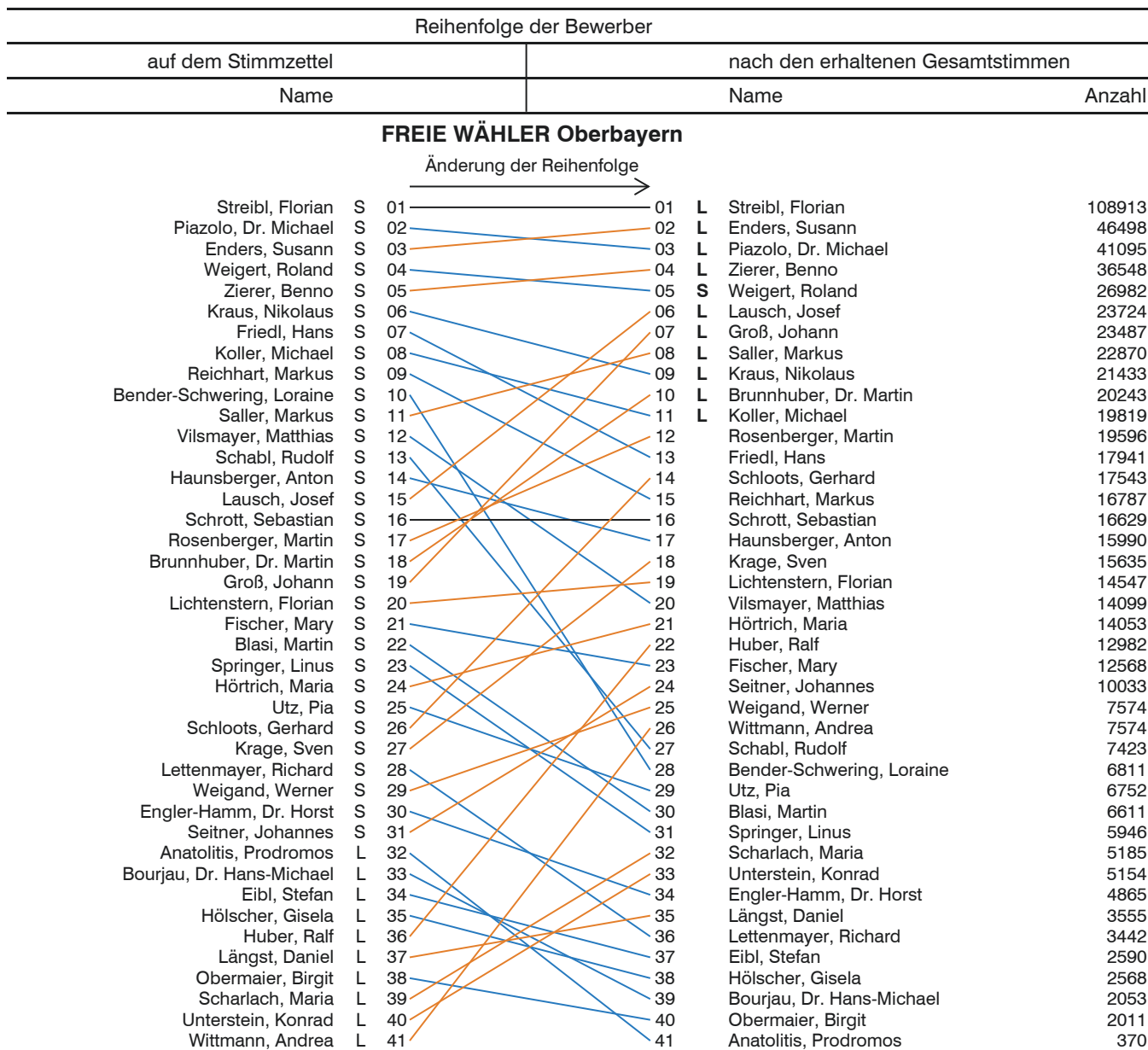
Änderung der Reihenfolge



Zeichenerklärung: S Stimmkreisbewerber S Im Stimmkreis Gewählte
L Listenbewerber L Auf Liste Gewählte

Abb. 4

Bewerber nach der Reihenfolge auf dem Stimmzettel und nach der Reihenfolge der erhaltenen Gesamtstimmen für den Wahlkreisvorschlag: FREIE WÄHLER



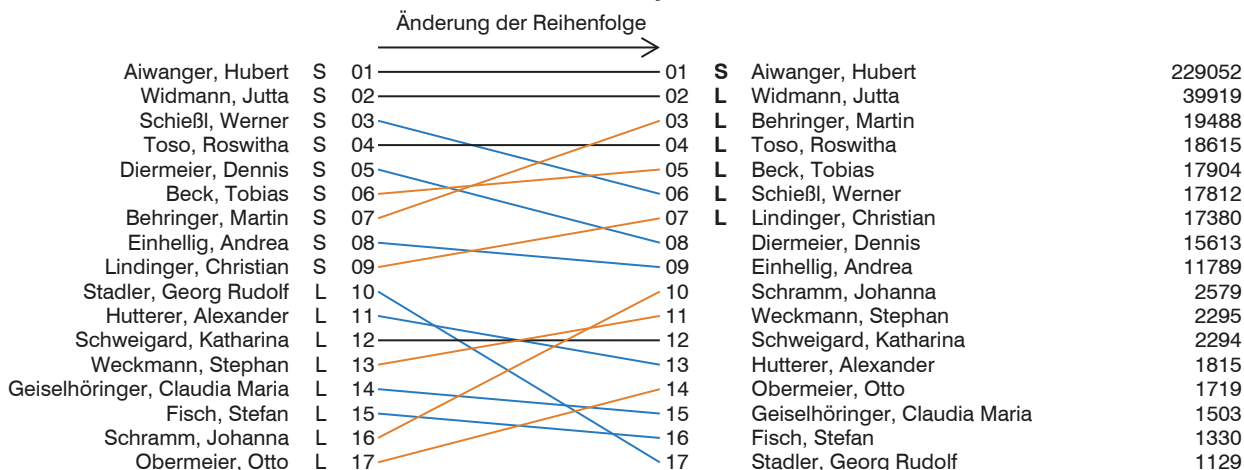
Zeichenerklärung: S Stimmkreisbewerber S Im Stimmkreis Gewählte
 L Listenbewerber L Auf Liste Gewählte

Noch: Abb. 4

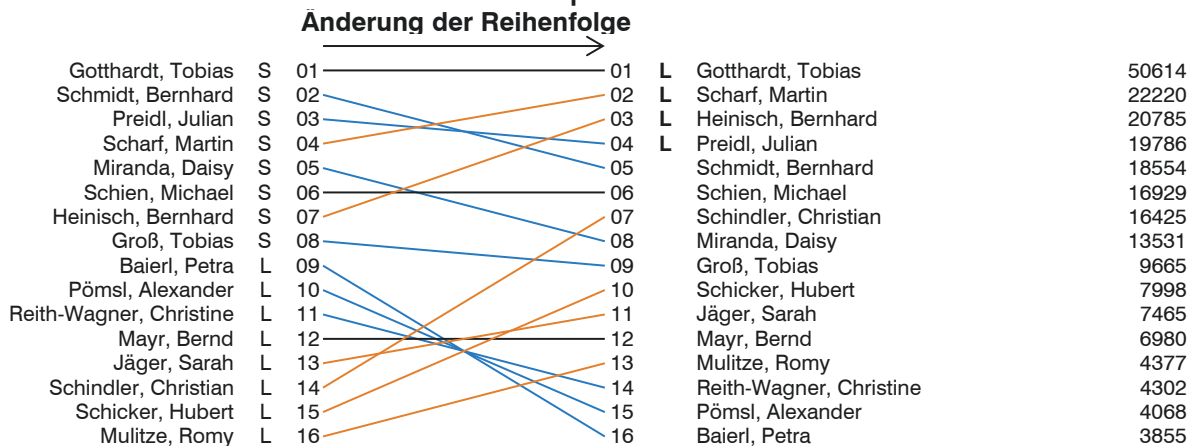
Bewerber nach der Reihenfolge auf dem Stimmzettel und nach der Reihenfolge der erhaltenen Gesamtstimmen für den Wahlkreisvorschlag: FREIE WÄHLER

Reihenfolge der Bewerber			
auf dem Stimmzettel		nach den erhaltenen Gesamtstimmen	
Name		Name	Anzahl

FREIE WÄHLER Niederbayern



FREIE WÄHLER Oberpfalz



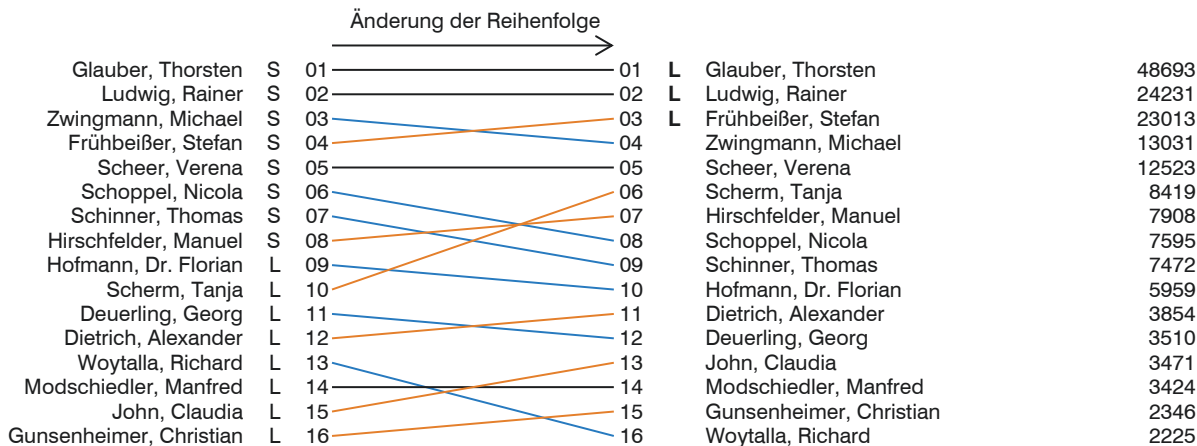
Zeichenerklärung: S Stimmkreisbewerber S Im Stimmkreis Gewählte
 L Listenbewerber L Auf Liste Gewählte

Noch: Abb. 4

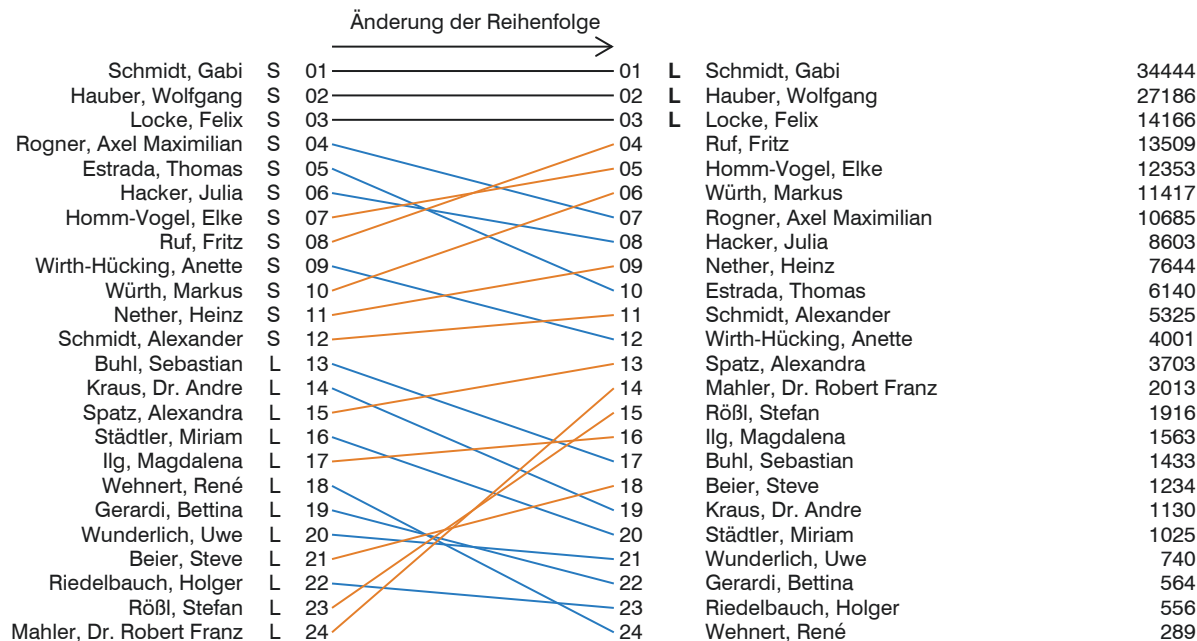
Bewerber nach der Reihenfolge auf dem Stimmzettel und nach der Reihenfolge der erhaltenen Gesamtstimmen für den Wahlkreisvorschlag: FREIE WÄHLER

Reihenfolge der Bewerber			
auf dem Stimmzettel		nach den erhaltenen Gesamtstimmen	
Name		Name	Anzahl

FREIE WÄHLER Oberfranken



FREIE WÄHLER Mittelfranken



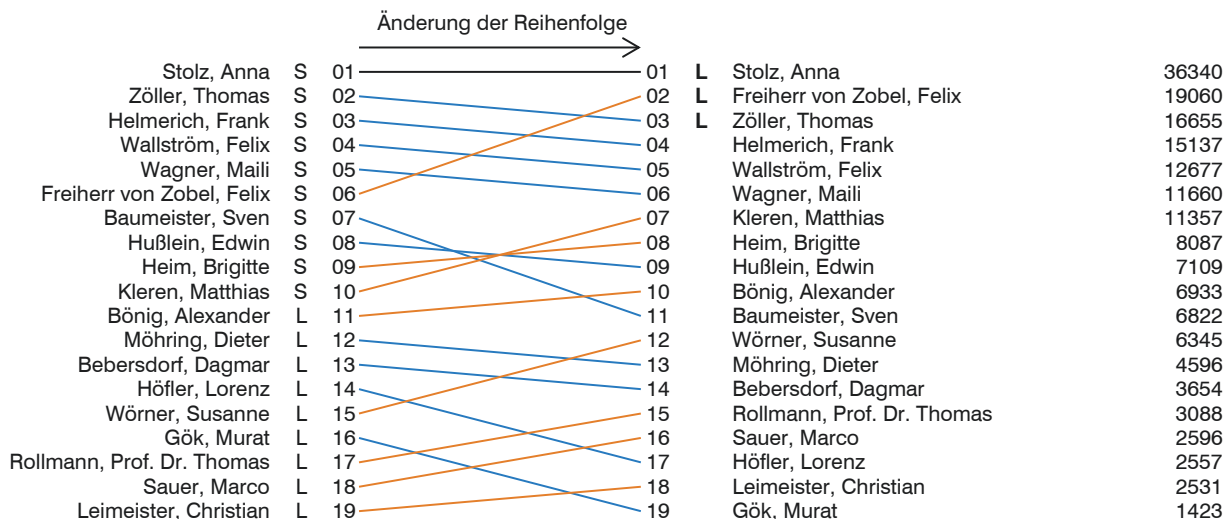
Zeichenerklärung: S Stimmkreisbewerber S Im Stimmkreis Gewählte
L Listenbewerber L Auf Liste Gewählte

Noch: Abb. 4

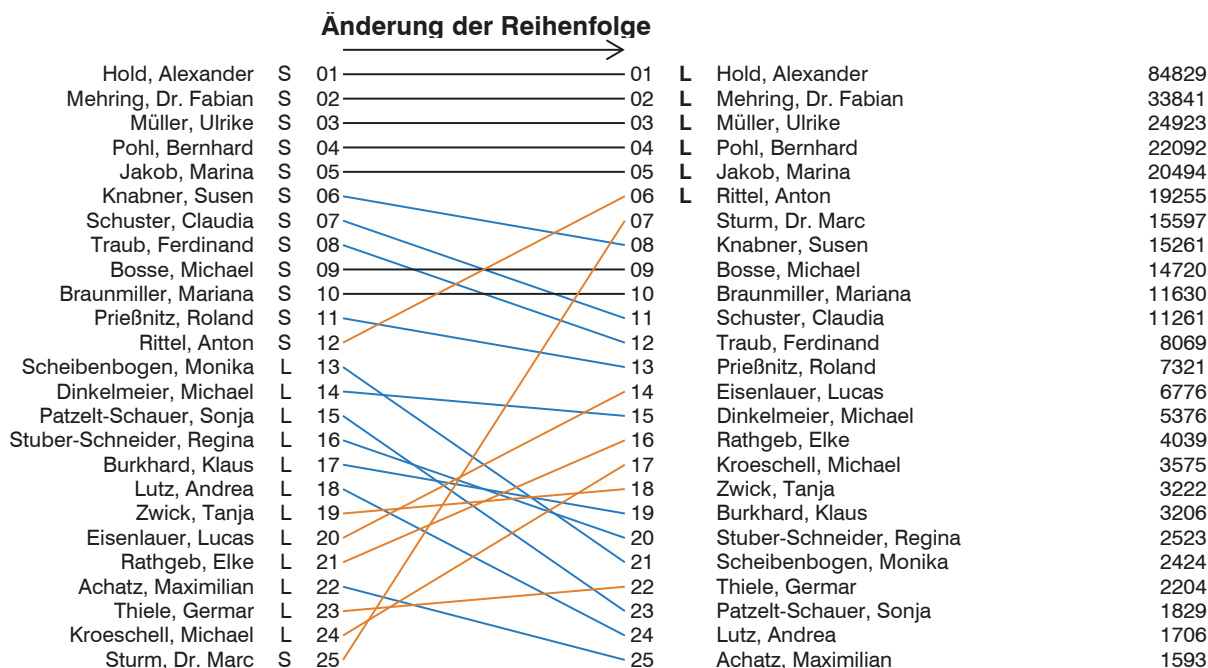
Bewerber nach der Reihenfolge auf dem Stimmzettel und nach der Reihenfolge der erhaltenen Gesamtstimmen für den Wahlkreisvorschlag: FREIE WÄHLER

Reihenfolge der Bewerber			
auf dem Stimmzettel		nach den erhaltenen Gesamtstimmen	
Name		Name	Anzahl

FREIE WÄHLER Unterfranken



FREIE WÄHLER Schwaben



Zeichenerklärung: S Stimmkreisbewerber S Im Stimmkreis Gewählte
L Listenbewerber L Auf Liste Gewählte

Abb. 5

Bewerber nach der Reihenfolge auf dem Stimmzettel und nach der Reihenfolge der erhaltenen Gesamtstimmen für den Wahlkreisvorschlag: AfD

Reihenfolge der Bewerber			
auf dem Stimmzettel		nach den erhaltenen Gesamtstimmen	
Name		Name	Anzahl
AfD Oberbayern			
Änderung der Reihenfolge →			
Winhart, Andreas	S 01	01	L Winhart, Andreas 92953
Lipp, Oskar	S 02	02	L Lipp, Oskar 34431
Walbrunn, Markus	S 03	03	L Hahn, Dr. Ingo 28283
Hahn, Dr. Ingo	S 04	04	L Huber, Martin 26248
Teich, Tobias	S 05	05	L Walbrunn, Markus 21935
Huber, Martin	S 06	06	L Bergmüller, Franz 21091
Specht, Christina	S 07	07	L Nolte, Benjamin 18155
Füssel, Andreas	S 08	08	L Dierkes, Rene 17383
Reuter, Andreas	S 09	09	L Gmelch, Christin 16210
Nolte, Benjamin	S 10	10	L Multusch, Oliver 15859
Unzner, Christian	S 11	11	L Rehm, Lukas 15016
Dierkes, Rene	S 12	12	L Reuter, Andreas 14114
Hilz, Melanie	S 13	13	L Teich, Tobias 13818
Koch, Wolfgang	S 14	14	L Schwembauer, Thomas 13753
Henritzi, Jürgen	S 15	15	L Füssel, Andreas 13535
Baack, Thomas	S 16	16	L Musil, Thomas 13322
Banholzer, Peter	S 17	17	L Hilz, Melanie 12947
Bergmüller, Franz	S 18	18	L Specht, Christina 12577
Forster, Rainer	S 19	19	L Henkel, Uli 11533
Gmelch, Christin	S 20	20	L Koch, Wolfgang 11466
Henkel, Uli	S 21	21	L Machyan, Jitka 10789
Köppl, Martin	S 22	22	L Henritzi, Jürgen 10729
Kofner, Jurij	S 23	23	L Kremer, Peter 10509
Kremer, Peter	S 24	24	L Banholzer, Peter 9979
Machyan, Jitka	S 25	25	L Neumeyer, Alexander 9687
Multusch, Oliver	S 26	26	L Forster, Rainer 8928
Musil, Thomas	S 27	27	L Kofner, Jurij 8856
Neumeyer, Alexander	S 28	28	L Unzner, Christian 8608
Rätscher, Christoph	S 29	29	L Rätscher, Christoph 6287
Rehm, Lukas	S 30	30	L Baack, Thomas 4573
Schwembauer, Thomas	S 31	31	L Köppl, Martin 4412

Zeichenerklärung: S Stimmkreisbewerber S Im Stimmkreis Gewählte
 L Listenbewerber L Auf Liste Gewählte

Noch: Abb. 5

Bewerber nach der Reihenfolge auf dem Stimmzettel und nach der Reihenfolge der erhaltenen Gesamtstimmen für den Wahlkreisvorschlag: AfD

Reihenfolge der Bewerber			
auf dem Stimmzettel		nach den erhaltenen Gesamtstimmen	
Name		Name	Anzahl

AfD Niederbayern

Änderung der Reihenfolge

Name	Stimmkreis	Reihenfolge auf dem Stimmzettel	Reihenfolge nach den erhaltenen Gesamtstimmen	Anzahl
Ebner-Steiner, Katrin	S	01	01	51095
Stadler, Ralf	S	02	02	40216
Atzinger, Oskar	S	03	03	31156
Müller, Johann	S	04	04	22878
Kranich, Bernhard	S	05	07	19787
Seidl, Dietmar	S	06	06	15939
Pohl, Lars	S	07	05	15508
Breu, Christian	S	08	08	14824
Beer, Alois Friedrich	L	09	11	12184
Straßberger, Günter	L	10	10	11459
Böhm, Manfred	S	11	09	4400
Aumeier, Werner	L	12	12	2624

AfD Oberpfalz

Änderung der Reihenfolge

Name	Stimmkreis	Reihenfolge auf dem Stimmzettel	Reihenfolge nach den erhaltenen Gesamtstimmen	Anzahl
Magerl, Roland	S	01	01	44851
Löw, Stefan	S	02	02	36067
Arnold, Dieter	L	03	05	32326
Marino, Claudia	S	04	04	25342
Mixl, Reinhard	S	05	03	22197
Pöschl, Dr. Wolfgang	S	06	06	21974
Pfab, Christian	S	07	07	20205
Schießl, Carina	S	08	08	19586

Zeichenerklärung: S Stimmkreisbewerber S Im Stimmkreis Gewählte
L Listenbewerber L Auf Liste Gewählte

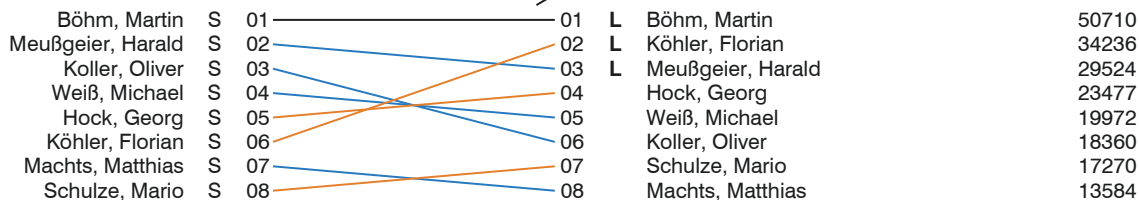
Noch: Abb. 5

Bewerber nach der Reihenfolge auf dem Stimmzettel und nach der Reihenfolge der erhaltenen Gesamtstimmen für den Wahlkreisvorschlag: AfD

Reihenfolge der Bewerber			
auf dem Stimmzettel		nach den erhaltenen Gesamtstimmen	
Name		Name	Anzahl

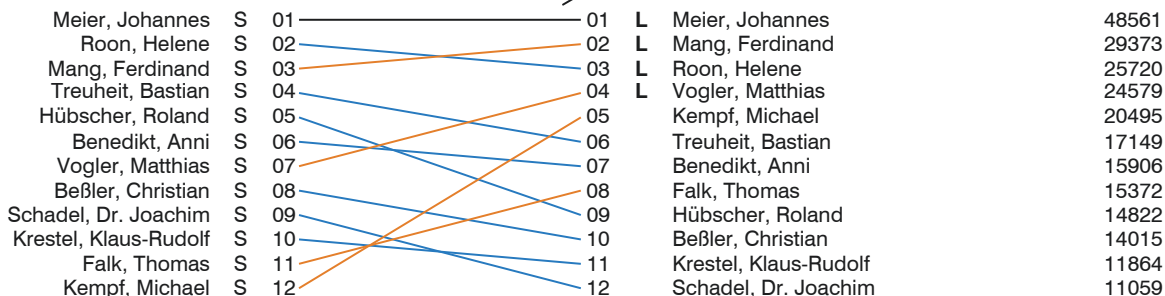
AfD Oberfranken

Änderung der Reihenfolge



AfD Mittelfranken

Änderung der Reihenfolge



Zeichenerklärung: S Stimmkreisbewerber S Im Stimmkreis Gewählte
L Listenbewerber L Auf Liste Gewählte

Noch: Abb. 5

Bewerber nach der Reihenfolge auf dem Stimmzettel und nach der Reihenfolge der erhaltenen Gesamtstimmen für den Wahlkreisvorschlag: AfD

Reihenfolge der Bewerber			
auf dem Stimmzettel		nach den erhaltenen Gesamtstimmen	
Name		Name	Anzahl

AfD Unterfranken

Änderung der Reihenfolge

		→			
Graupner, Richard	S 01	→	01	L Graupner, Richard	68887
Halemba, Daniel	S 02	→	02	L Baumann, Jörg	26323
Baumann, Jörg	S 03	→	03	L Halemba, Daniel	25631
Junker, Klaus-Uwe	S 04	→	04	L Storm, Ramona	19064
Storm, Ramona	S 05	→	05	Engel, Holger	17138
Mechler, Ludwig	S 06	→	06	Keller, Falko	16361
Engel, Holger	S 07	→	07	Schmitt, Alfred	16096
Freiherr von Eyb, Wolfgang	S 08	→	08	Junker, Klaus-Uwe	14897
Schmitt, Alfred	S 09	→	09	Freiherr von Eyb, Wolfgang	12746
Keller, Falko	S 10	→	10	Mechler, Ludwig	10437

AfD Schwaben

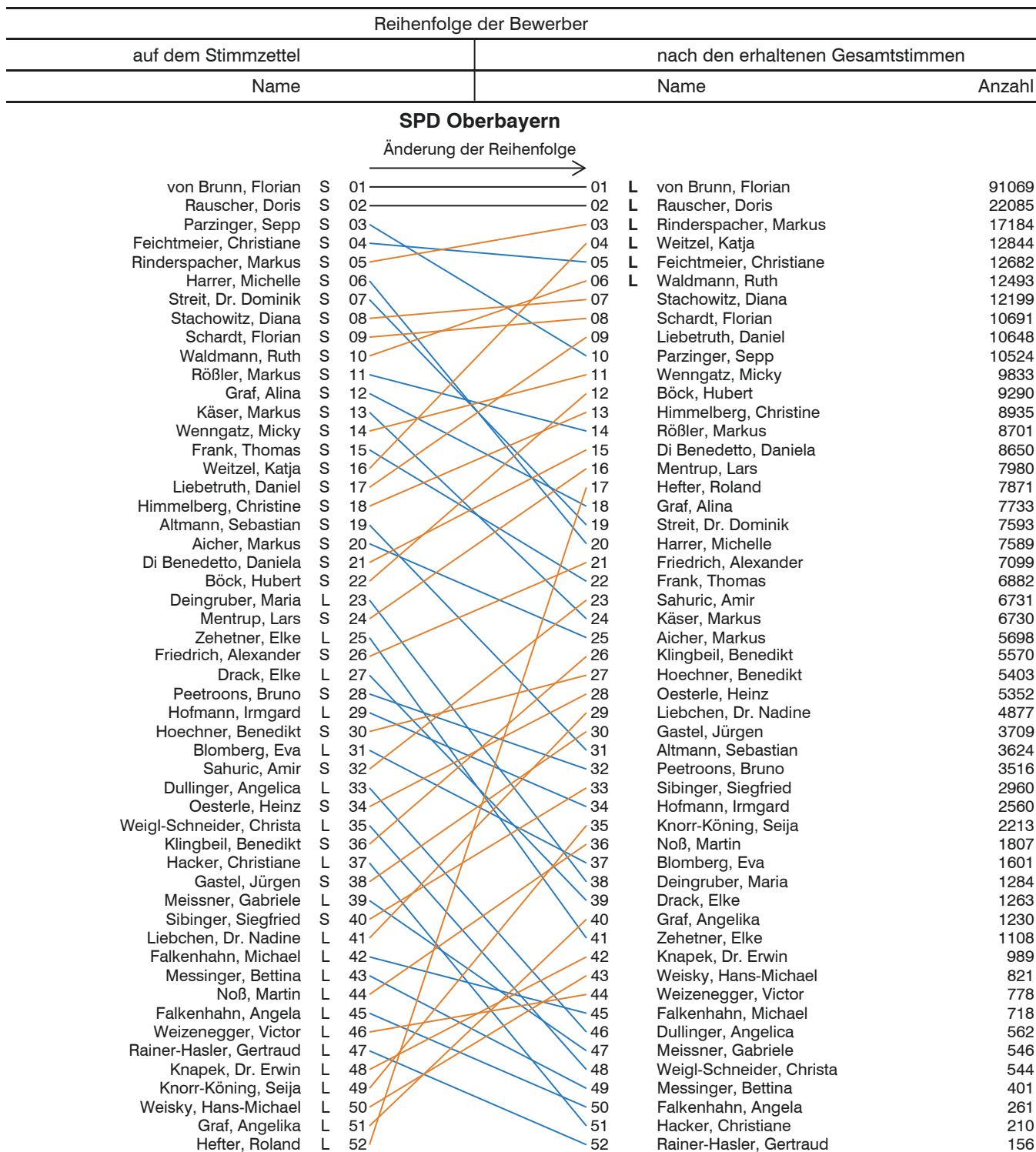
Änderung der Reihenfolge

		→			
Maier, Christoph	S 01	→	01	L Maier, Christoph	73876
Singer, Ulrich	S 02	→	02	L Singer, Ulrich	32914
Mannes, Gerd	S 03	→	03	L Schmid, Franz	26906
Kuchlbauer, Dr. Simon	S 04	→	04	L Mannes, Gerd	25885
Dröse, Wolfgang	S 05	→	05	L Striedl, Markus	25128
Schmid, Franz	S 06	→	06	L Jurca, Andreas	23222
Jurca, Andreas	S 07	→	07	Mayer, Andreas	19711
Scheirich, Raimond	S 08	→	08	Bauer, Thomas	19605
Herkommer, Patrick	S 09	→	09	Scheirich, Raimond	19408
Schweizer, Uwe	S 10	→	10	Kuchlbauer, Dr. Simon	18352
Bauer, Thomas	S 11	→	11	Herkommer, Patrick	15762
Striedl, Markus	S 12	→	12	Dröse, Wolfgang	14043
Mayer, Andreas	S 13	→	13	Schweizer, Uwe	12387

Zeichenerklärung: S Stimmkreisbewerber S Im Stimmkreis Gewählte
L Listenbewerber L Auf Liste Gewählte

Abb. 6

Bewerber nach der Reihenfolge auf dem Stimmzettel und nach der Reihenfolge der erhaltenen Gesamtstimmen für den Wahlkreisvorschlag: SPD

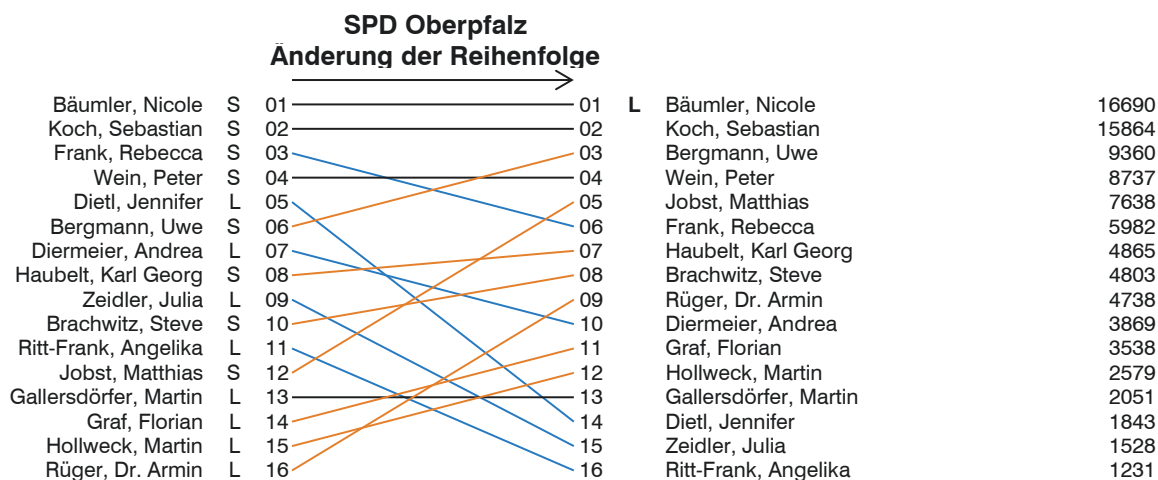
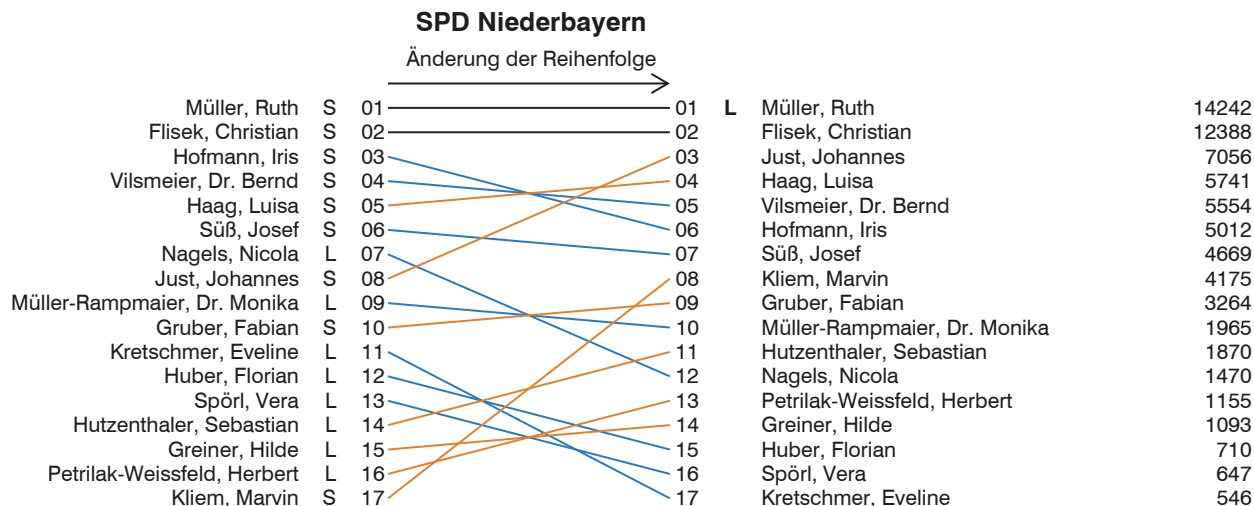


Zeichenerklärung: S Stimmkreisbewerber S Im Stimmkreis Gewählte
L Listenbewerber L Auf Liste Gewählte

Noch: Abb. 6

Bewerber nach der Reihenfolge auf dem Stimmzettel und nach der Reihenfolge der erhaltenen Gesamtstimmen für den Wahlkreisvorschlag: SPD

Reihenfolge der Bewerber			
auf dem Stimmzettel		nach den erhaltenen Gesamtstimmen	
Name		Name	Anzahl



Zeichenerklärung: S Stimmkreisbewerber S Im Stimmkreis Gewählte
L Listenbewerber L Auf Liste Gewählte

Noch: Abb. 6

Bewerber nach der Reihenfolge auf dem Stimmzettel und nach der Reihenfolge der erhaltenen Gesamtstimmen für den Wahlkreisvorschlag: SPD

Reihenfolge der Bewerber			
auf dem Stimmzettel		nach den erhaltenen Gesamtstimmen	
Name		Name	Anzahl

SPD Oberfranken

Änderung der Reihenfolge →

Grießhammer, Holger	S	01	01	L	Grießhammer, Holger	21829
Gross, Sabine	S	02	02	L	Gross, Sabine	12849
Tasdelen, Halil	S	03	03		Sauerteig, Stefan	12597
Jutzler, Eva	S	04	04		Tasdelen, Halil	12509
Schreiner, Daniel	S	05	05		Aures, Inge	11482
Arendt, Ronni	S	06	06		Schreiner, Daniel	10361
Sauerteig, Stefan	S	07	07		Jutzler, Eva	8690
Schmidt, Richard	S	08	08		Arendt, Ronni	5255
Aures, Inge	L	09	09		Strößner, Florian	5235
Voelckel, Matthias	L	10	10		Schmidt, Richard	4689
Cetin, Yasin	L	11	11		Bauske, Thomas	4658
Prechtel, Alexandra	L	12	12		Höllein, Carsten	3570
Bauske, Thomas	L	13	13		Prechtel, Alexandra	3046
Strößner, Florian	L	14	14		Voelckel, Matthias	1992
Reitberger, Manuel	L	15	15		Reitberger, Manuel	1319
Höllein, Carsten	L	16	16		Cetin, Yasin	1319

SPD Mittelfranken

Änderung der Reihenfolge →

Tasdelen, Arif	S	01	01	L	Tasdelen, Arif	36774
Pollack, Kathrin	S	02	02	L	Arnold, Horst	19348
Arnold, Horst	S	03	03	L	Scheuenstuhl, Harry	15547
Arabackyj, Claudia	S	04	04		Pollack, Kathrin	14451
Dees, Dr. Philipp	S	05	05		Ziegler, Michael	12916
Kir, Aynur	S	06	06		Kir, Aynur	12425
Scheuenstuhl, Harry	S	07	07		Mahl, Markus	11476
Lipka, Andrea	S	08	08		Lipka, Andrea	11385
Ziegler, Michael	S	09	09		Dees, Dr. Philipp	11114
Belzer, Claudia	S	10	10		Arabackyj, Claudia	10968
Dösel, Harald	S	11	11		Belzer, Claudia	10426
Mahl, Markus	S	12	12		Dösel, Harald	8547
Thamm, Melitta	L	13	13		Schneider, Marcel	3203
Gareis, Jonas	L	14	14		Schreglmann, Alina	2270
Zauner, Johanna	L	15	15		Hurle, Dr. Katrin	1974
Plattmeier, Wolfgang	L	16	16		Gareis, Jonas	1916
Schreglmann, Alina	L	17	17		Kurz, Andrea	1870
Kienle, Kevin	L	18	18		Plattmeier, Wolfgang	1569
Hurle, Dr. Katrin	L	19	19		Thamm, Melitta	1228
Lamm, Norbert	L	20	20		Zauner, Johanna	889
Kupfer-Schreiner, Claudia	L	21	21		Lamm, Norbert	811
Liberov, Vitali	L	22	22		Kupfer-Schreiner, Claudia	567
Kurz, Andrea	L	23	23		Kienle, Kevin	290
Schneider, Marcel	L	24	24		Liberov, Vitali	159

Zeichenerklärung: S Stimmkreisbewerber S Im Stimmkreis Gewählte
L Listenbewerber L Auf Liste Gewählte

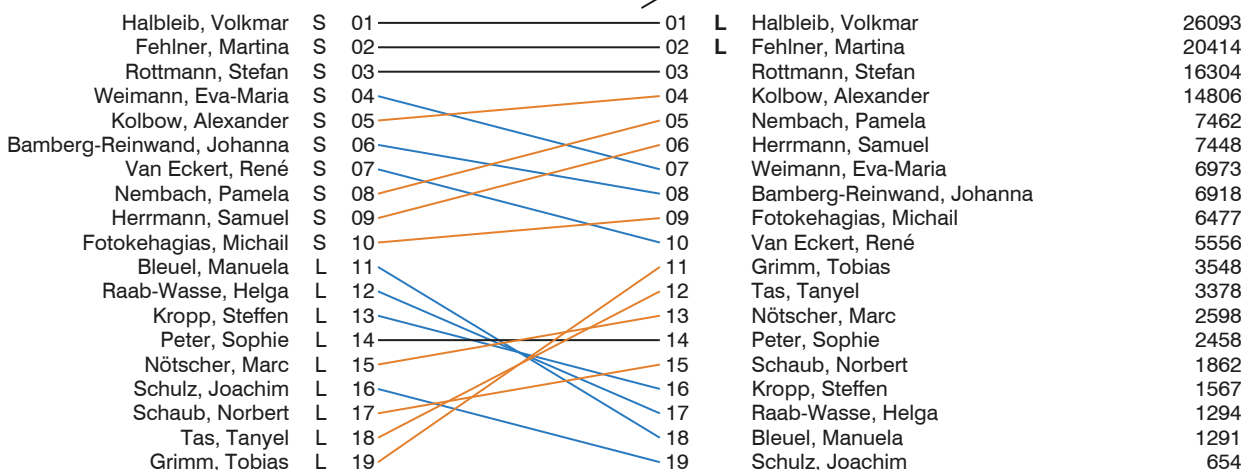
Noch: Abb. 6

Bewerber nach der Reihenfolge auf dem Stimmzettel und nach der Reihenfolge der erhaltenen Gesamtstimmen für den Wahlkreisvorschlag: SPD

Reihenfolge der Bewerber			
auf dem Stimmzettel		nach den erhaltenen Gesamtstimmen	
Name		Name	Anzahl

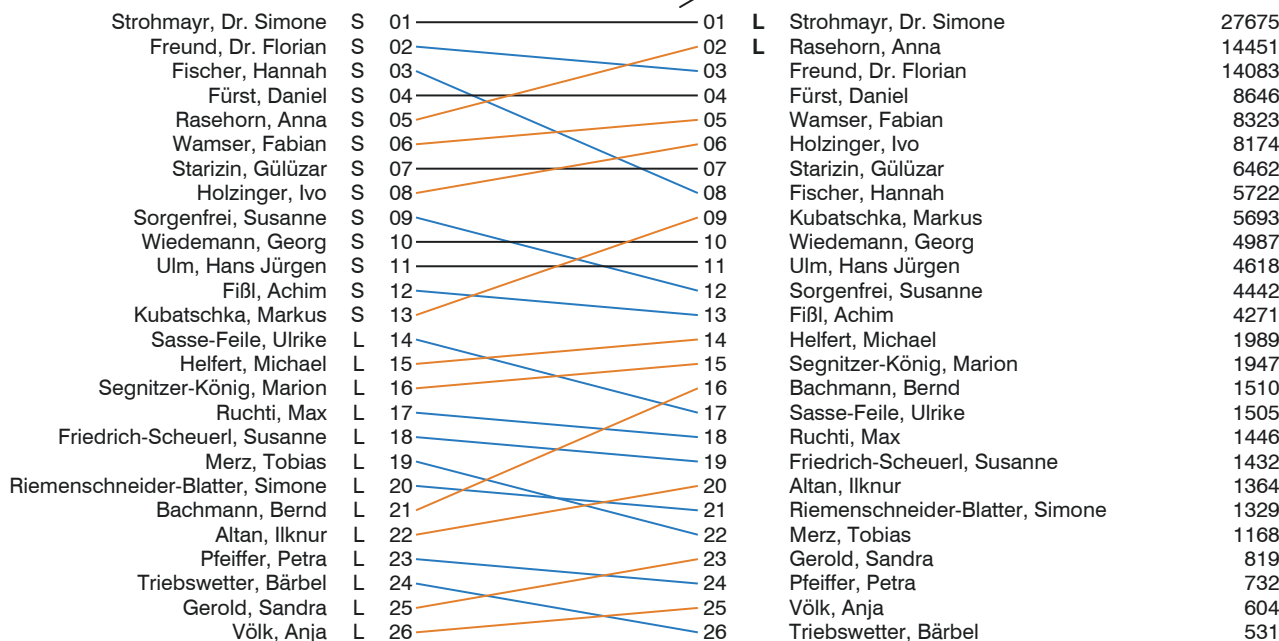
SPD Unterfranken

Änderung der Reihenfolge



SPD Schwaben

Änderung der Reihenfolge



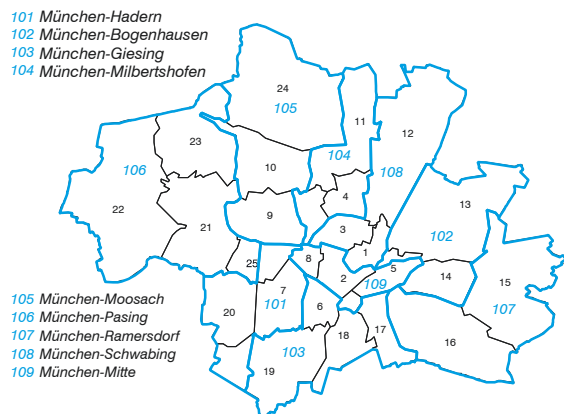
Zeichenerklärung: S Stimmkreisbewerber S Im Stimmkreis Gewählte
L Listenbewerber L Auf Liste Gewählte

Abb. 7

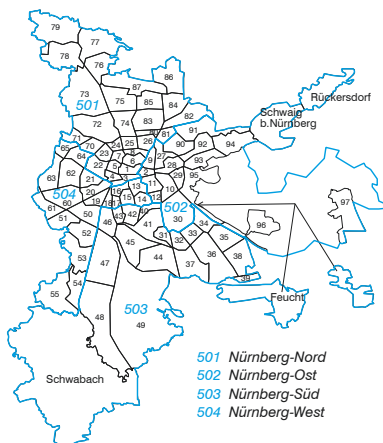
Stimmkreise Bayerns zur Landtagswahl 2023



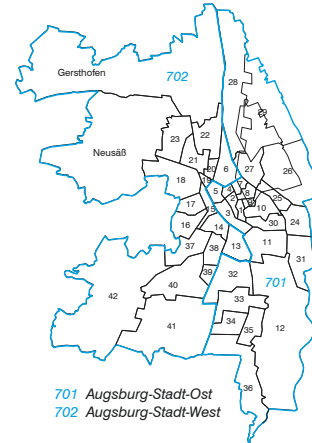
München



Nürnberg



Augsburg



Veröffentlichungen zur Landtagswahl in Bayern am 8. Oktober 2023

Bestellnummer	Titel	Erscheinungstermin
B72153	Vergleichszahlen, Terminkalender, Wahlleiter und Stimmkreiseinteilung	Februar 2023
B72203	Wahlkreisvorschläge, Bewerber	September 2023
B72303	Vorläufiges Ergebnis	Oktober 2023
B72413	Endgültiges Ergebnis	Oktober 2023
B72404	Endgültiges Ergebnis: Bewerber und Abgeordnete	Dezember 2023
B72433	Wahlen zum Bayerischen Landtag 1946 bis 2023	Januar 2024
B72443	Endgültiges Ergebnis: Text, Tabellen, Schaubilder	März 2024
B72503	Repräsentative Wahlstatistik	März 2024

Veröffentlichungen zu Wahlen in Bayern seit 1946

Bestellnummer	Titel	Erscheinungsform
B70012	Ergebnisse der Landtags-, Bundestags- und Europawahlen je Regionaleinheit (Gemeinde, Kreis, Regierungsbezirk, Bayern)	Druckausgabe
B7001B	Ergebnisse der Landtags-, Bundestags- und Europawahlen je Regionaleinheit (Gemeinde, Kreis, Regierungsbezirk, Bayern)	Datei-Ausgabe (PDF-Format)
B7001A	Ergebnisse der Landtags-, Bundestags- und Europawahlen für alle 2056 Gemeinden Bayerns sowie – aufsummiert – für 71 Landkreise, 7 Regierungsbezirke und Bayern	DVD (PDF-Format)



Umfangreiche Informationen zu Wahlen in Bayern sind im Internet verfügbar unter www.wahlen.bayern.de

Publikationsservice

Das Bayerische Landesamt für Statistik veröffentlicht jährlich über 400 Publikationen. Das aktuelle Verzeichnisse ist im Internet als Datei verfügbar, kann aber auch als Druckversion kostenlos zugesandt werden.

Kostenlos

ist der Download der meisten Veröffentlichungen, z.B. von Statistischen Berichten (PDF- oder Excel-Format).

Kostenpflichtig

sind alle Printversionen (auch von Statistischen Berichten), Datenträger und ausgewählte Dateien (z.B. von Verzeichnissen, von Beiträgen, vom Jahrbuch).

Publikationsservice



Alle Veröffentlichungen sind im Internet verfügbar unter www.statistik.bayern.de/produkte

