



Statistische Berichte

Habilitationen in Bayern 2016



B III 4-3 j 2016
Hrsg. im Juli 2017
Bestellnr. B3430C 201600

Zeichenerklärung

- 0 mehr als nichts, aber weniger als die Hälfte der kleinsten in der Tabelle nachgewiesenen Einheit
- nichts vorhanden oder keine Veränderung
- / keine Angaben, da Zahlen nicht sicher genug
- Zahlenwert unbekannt, geheimzuhalten oder nicht rechenbar
- ... Angabe fällt später an
- X Tabellenfach gesperrt, da Aussage nicht sinnvoll
- () Nachweis unter dem Vorbehalt, dass der Zahlenwert erhebliche Fehler aufweisen kann
- p vorläufiges Ergebnis
- r berichtigtes Ergebnis
- s geschätztes Ergebnis
- D Durchschnitt
- ≙ entspricht

Auf- und Abrunden

Im Allgemeinen ist ohne Rücksicht auf die Endsummen auf- bzw. abgerundet worden. Deshalb können sich bei der Summierung von Einzelangaben geringfügige Abweichungen zu den ausgewiesenen Endsummen ergeben. Bei der Aufgliederung der Gesamtheit in Prozent kann die Summe der Einzelwerte wegen Rundens vom Wert 100 % abweichen. Eine Abstimmung auf 100 % erfolgt im Allgemeinen nicht.

Publikationsservice

Das Bayerische Landesamt für Statistik veröffentlicht jährlich über 400 Publikationen. Das aktuelle Veröffentlichungsverzeichnis ist im Internet als Datei verfügbar, kann aber auch als Druckversion kostenlos zugesandt werden.

Kostenlos

ist der Download der meisten Veröffentlichungen, z.B. von Statistischen Berichten (PDF- oder Excel-Format).

Kostenpflichtig

sind alle Printversionen (auch von Statistischen Berichten), Datenträger und ausgewählte Dateien (z.B. von Verzeichnissen, von Beiträgen, vom Jahrbuch).

Newsletter Veröffentlichungen

Die Themenbereiche können individuell ausgewählt werden. Über Neuerscheinungen wird aktuell informiert.

Webshop

 Alle Veröffentlichungen sind im Internet verfügbar unter www.statistik.bayern.de/veroeffentlichungen

Impressum

Statistische Berichte

bieten in tabellarischer Form neuestes Zahlenmaterial der jeweiligen Erhebung. Dieses wird, soweit erforderlich, methodisch erläutert und kurz kommentiert.

Herausgeber, Druck und Vertrieb

Bayerisches Landesamt für Statistik
Nürnberger Straße 95
90762 Fürth

Papier

Gedruckt auf umweltfreundlichem Papier, chlorfrei gebleicht.

Vertrieb

E-Mail vertrieb@statistik.bayern.de
Telefon 089 2119-3205, 0911 98208-6270
Telefax 089 2119-3457

Auskunftsdienst

E-Mail info@statistik.bayern.de
Telefon 089 2119-3218
Telefax 089 2119-13580

© Bayerisches Landesamt für Statistik, Fürth 2017
Vervielfältigung und Verbreitung, auch auszugsweise, mit Quellenangabe gestattet.

Hinweis: Diese Druckschrift wird im Rahmen der Öffentlichkeitsarbeit der Bayerischen Staatsregierung herausgegeben. Sie darf weder von Parteien noch von Wahlwerbern oder Wahlhelfern im Zeitraum von fünf Monaten vor einer Wahl zum Zwecke der Wahlwerbung verwendet werden. Dies gilt für Landtags-, Bundestags-, Kommunal- und Europawahlen. Missbräuchlich ist während dieser Zeit insbesondere die Verteilung auf Wahlveranstaltungen, an Informationsständen der Parteien sowie das Einlegen, Aufdrucken und Aufkleben parteipolitischer Informationen oder Werbemittel. Untersagt ist gleichfalls die Weitergabe an Dritte zum Zwecke der Wahlwerbung. Auch ohne zeitlichen Bezug zu einer bevorstehenden Wahl darf die Druckschrift nicht in einer Weise verwendet werden, die als Parteinahme der Staatsregierung zugunsten einzelner politischer Gruppen verstanden werden könnte. Den Parteien ist es gestattet, die Druckschrift zur Unterrichtung ihrer eigenen Mitglieder zu verwenden.

Inhaltsverzeichnis

Vorbemerkungen, Definitionen	4
Abbildungen und Tabellen	
Abb. 1 Habilitationen in Bayern seit 2004 Verteilung 2016 auf Fächergruppen und Hochschulen	5
Übersicht 1. Habilitationsverfahren in Bayern seit 2004 nach Fächergruppen und Hochschulen	6
Übersicht 2. Habilitationen in Bayern 2015 und 2016 nach Hochschulen sowie nach Altersklassen der Habilitierten	7
Übersicht 3. Zahl der Habilitationen und Durchschnittsalter der Habilitierten in Bayern 2015 und 2016 nach Hochschulen und Fächergruppen	8
1A. Abgeschlossene Habilitationsverfahren an den Hochschulen in Bayern 2016 nach Fächergruppen sowie nach Beschäftigungsverhältnis, Tätigkeit und Dienstverhältnis	9
1B. Abgeschlossene Habilitationsverfahren in Bayern 2016 nach Hochschulen sowie nach Beschäftigungsverhältnis, Tätigkeit und Dienstverhältnis	9
2. Abgeschlossene Habilitationsverfahren an den Hochschulen in Bayern 2016 nach Fächergruppen sowie nach Alter, Geschlecht und Staatsangehörigkeit der Habilitierten	10
3. Abgeschlossene Habilitationsverfahren an den einzelnen Hochschulen in Bayern 2016 nach Fächergruppen sowie Lehr- und Forschungsbereichen	12

Vorbemerkungen

Rechtsgrundlage

Angaben über die fachliche Ausrichtung und altersmäßige Zusammensetzung des Kreises der Personen, die im jeweils letzten Jahr an den dazu berechtigten Hochschulen ein Habilitationsverfahren erfolgreich abgeschlossen haben und damit als Nachwuchs für die Gruppe der Professoren infrage kommen, werden seit 1980 erhoben. Rechtsgrundlage ist das Gesetz über die Statistik für das Hochschulwesen (Hochschulstatistikgesetz – HStatG) in der jeweils aktuellen Fassung.

Die Debatte um die Juniorprofessur hat in Bayern ab August 2003 zu einer Umgestaltung des Habilitationsrechts geführt. Die wesentlichen Punkte der Neuregelung sind die Begrenzung der Dauer des Verfahrens auf vier Jahre sowie die Möglichkeit für die Wissenschaftler, bereits während der Arbeit an ihrer Habilitationsschrift selbstständig zu forschen und zu lehren. Mit den genannten Maßnahmen soll das Durchschnittsalter der angehenden Professoren bei ihrer Berufung gesenkt und ihre pädagogische Qualifizierung verbessert werden.

Definitionen

Die Habilitation, die keine akademische Prüfung im Sinne des Hochschulrechts darstellt, dient nach Art. 65 des Bayerischen Hochschulgesetzes "der förmlichen Feststellung der wissenschaftlichen und pädagogischen Eignung zum Professor oder zur Professorin in einem bestimmten Fachgebiet an Universitäten (Lehrbefähigung)". Neben den elf Universitäten besitzen in Bayern auch die drei philosophisch-theologischen Hochschulen das Habilitationsrecht, und zwar die Hochschule für Philosophie München (in Philosophie), die Augustana-Hochschule Neuendettelsau (in Evangelischer Theologie) und die Philosophisch-Theologische Hochschule der Salesianer Don Boscos Benediktbeuern (in Katholischer Theologie). Von der Feststellung der Lehrbefähigung zu unterscheiden ist die Erteilung der Lehrbefugnis (Venia Legendi), die auf Antrag erteilt werden kann, und zwar unabhängig davon, an welcher Hochschule sich der Bewerber habilitiert hat.

Zum Berichtsjahr 2015 gab es eine Änderung in der Fächersystematik (siehe unten stehende Übersicht), die bei der Auswertung von Zeitreihen zu Fächergruppen und Lehr- und Forschungsbereichen berücksichtigt werden muss.

Änderung der Fächersystematik ab Bj. 2015:

betrifft Berichtsjahre bis einschließlich 2014		ab Berichtsjahr 2015	
Textänderungen			
Bezeichnung	Schlüssel	Bezeichnung	Schlüssel
Fächergruppe Sprach- und Kulturwissenschaften	01	Fächergruppe Geisteswissenschaften	01
LuF Sprach- und Kulturwissenschaften allgemein	01	LuF Geisteswissenschaften allgemein	01
Fachgebiet Deutsch für Ausländer	1040	Fachgebiet Deutsch als Fremdsprache oder als Zweitsprache	1040
Fachgebiet Berufspädagogik	1805	Fachgebiet Berufs- und Wirtschaftspädagogik	1805
Fachgebiet Frühpädagogik	1826	Fachgebiet Pädagogik der frühen Kindheit	1826
LuF Elektrotechnik	710	LuF Elektrotechnik und Informationstechnik	710
Fachgebiet Nachrichten-/Informationstechnik	7130	Fachgebiet Kommunikations- und Informationstechnik	7130

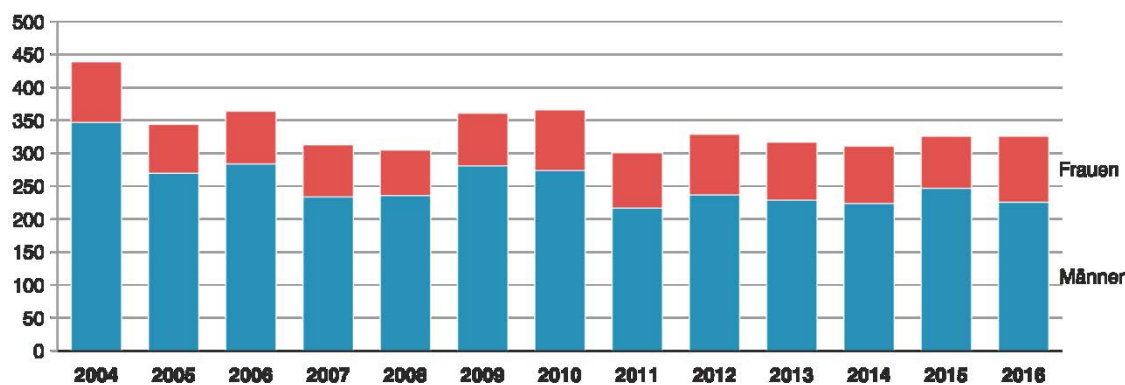
Neue Lehr- und Forschungsbereiche bzw. Fachgebiete

	LuF Islamische Studien	195
	Fachgebiet Islamische Studien	1950
	LuF Materialwissenschaft und Werkstofftechnik	770
	Fachgebiet Materialwissenschaften	7700

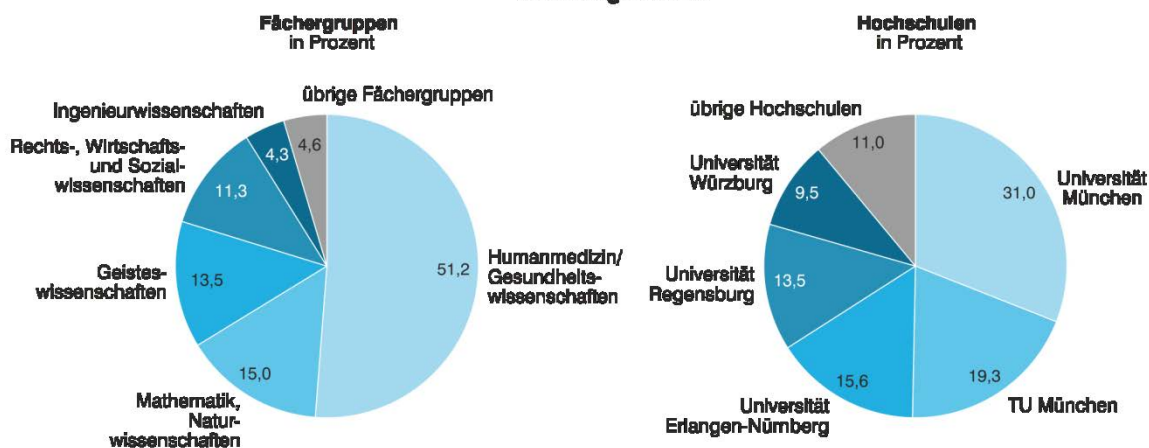
Neue Zuordnung bisheriger Fächergruppen, Studienbereichen bzw. Studienfächer

LuF Psychologie in der Fächergruppe Sprach- und Kulturwissenschaften	170	LuF Psychologie in der Fächergruppe Rechts-, Wirtschafts- und Sozialwissenschaften	315
LuF Erziehungswissenschaften in der Fächergruppe Sprach- und Kulturwissenschaften	180	LuF Erziehungswissenschaften in der Fächergruppe Rechts-, Wirtschafts- und Sozialwissenschaften	320
LuF Sonderpädagogik entfällt	190	Alle Fachgebiete des LuF Sonderpädagogik zusammengefasst in Fachgebiet Sonderpädagogik im LuF Erziehungswissenschaften	1827
LuF Informatik in der Fächergruppe Mathematik, Naturwissenschaften	350	LuF Informatik in der Fächergruppe Ingenieurwissenschaften	765
Fächergruppe Veterinärmedizin	06	Fächergruppe Agrar-, Forst- und Ernährungswissenschaften, Veterinärmedizin	07
Fächergruppe Agrar-, Forst- und Ernährungswissenschaften	07		
Fachgebiet Werkstoffwissenschaft/-technik im LuF Maschinenbau/Verfahrenstechnik	6990	Fachgebiet Werkstofftechnik im LuF Materialwissenschaft und Werkstofftechnik	6990

Abb. 1
Habilitationen in Bayern seit 2004



Verteilung 2016 auf



Übersicht 1. Habilitationsverfahren in Bayern seit 2004 nach Fächerguppen und Hochschulen

Abgeschlossene Habilitationsverfahren	Jahr													
	2004	2005	2006	2007	2008	2009	2010	2011	2012	2013	2014	2015	2016	
Insgesamt	439	344	364	313	305	361	366	301	329	317	311	326	326	
davon Frauen	92	74	80	79	69	80	92	84	92	88	87	79	100	
davon Männer	347	270	284	234	236	281	274	217	237	229	224	247	226	
davon in														
Geisteswissenschaften ¹⁾	-	-	-	-	-	-	-	-	-	-	-	44	44	
Sprach- und Kulturwissenschaften	80	63	57	67	63	63	51	49	64	54	50	-	-	
Sport	1	-	4	-	-	2	2	1	1	1	1	2	-	
Rechts-, Wirtschafts- und Sozialwissenschaften ¹⁾	41	29	30	26	28	37	25	22	27	26	25	35	37	
Mathematik, Naturwissenschaften	76	51	73	54	62	73	78	53	51	56	61	37	49	
Humanmedizin/ Gesundheitswissenschaften	214	177	185	149	136	174	191	158	167	162	162	174	167	
Veterinärmedizin	2	5	2	4	2	2	8	4	3	2	-	-	-	
Agrar, Forst- und Ernährungswissen- schaften, Veterinärmedizin ¹⁾	-	-	-	-	-	-	-	-	-	-	-	6	13	
Agrar, Forst- und Ernährungswissenschaften	4	6	5	4	2	4	2	-	6	2	3	-	-	
Ingenieurwissenschaften ¹⁾	12	8	7	5	6	4	9	10	7	10	4	27	14	
Kunst, Kunstwissenschaft	9	5	1	4	6	2	-	4	3	4	5	1	2	
davon an der														
Universität Augsburg	11	19	13	16	11	8	7	12	11	10	13	10	6	
Bamberg	8	5	5	9	5	7	6	4	4	4	4	7	11	
Bayreuth	16	16	13	8	17	9	17	7	5	10	16	12	8	
Katholischen Universität														
Eichstätt-Ingolstadt	5	6	5	7	6	5	5	2	5	6	6	5	5	
Universität Erlangen-Nürnberg	70	56	66	35	44	51	68	44	62	50	44	58	51	
München	148	101	100	96	99	134	112	104	109	116	102	98	101	
Technischen Universität München	52	52	57	50	48	63	63	56	55	53	48	52	63	
Universität der Bundeswehr München	5	2	1	1	-	1	5	2	1	2	1	5	1	
Passau	9	2	3	8	4	6	4	2	7	1	3	3	4	
Regensburg	46	36	58	35	38	33	42	38	44	36	47	40	44	
Würzburg	65	48	39	45	32	44	36	28	26	27	27	33	31	
Phil.-Theol. Hochschulen zusammen	4	1	4	3	1	-	1	2	-	2	-	3	1	

¹⁾ Geänderte Fächersystematik seit 2015, vgl. Übersicht zur Änderung der Fächersystematik in den Vorbemerkungen.

**Übersicht 2. Habilitationen in Bayern 2015 und 2016 nach Hochschulen
sowie nach Altersklassen der Habilitierten**

Hochschule	Jahr	Abgeschlossene Habilitationsverfahren						
		ins- gesamt	davon im Alter von ... Jahren					
			unter 35		35 bis unter 42		42 oder mehr	
		Anzahl	%	Anzahl	%	Anzahl	%	
Universität Augsburg	2016	6	-	-	4	66,7	2	33,3
	2015	10	2	20,0	2	20,0	6	60,0
Bamberg	2016	11	-	-	6	54,5	5	45,5
	2015	7	1	14,3	5	71,4	1	14,3
Bayreuth	2016	8	2	25,0	3	37,5	3	37,5
	2015	12	-	-	7	58,3	5	41,7
Kath. Universität Eichstätt-Ingolstadt	2016	5	-	-	2	40,0	3	60,0
	2015	5	1	20,0	2	40,0	2	40,0
Universität Erlangen-Nürnberg	2016	51	9	17,6	30	58,8	12	23,5
	2015	58	7	12,1	27	46,6	24	41,4
München	2016	101	14	13,9	54	53,5	33	32,7
	2015	98	16	16,3	53	54,1	29	29,6
Technische Universität München	2016	63	12	19,0	34	54,0	17	27,0
	2015	52	12	23,1	28	53,8	12	23,1
Universität der Bundeswehr München	2016	1	-	-	1	100,0	-	-
	2015	5	-	-	2	40,0	3	60,0
Passau	2016	4	-	-	2	50,0	2	50,0
	2015	3	-	-	1	33,3	2	66,7
Regensburg	2016	44	7	15,9	22	50,0	15	34,1
	2015	40	7	17,5	23	57,5	10	25,0
Würzburg	2016	31	2	6,5	20	64,5	9	29,0
	2015	33	8	24,2	12	36,4	13	39,4
Phil.-Theol. Hochschulen zusammen	2016	1	-	-	-	-	1	100,0
	2015	3	-	-	1	33,3	1	66,7
Insgesamt	2016	326	46	14,1	178	54,6	102	31,3
	2015	326	54	16,6	163	50,0	109	33,4

**Übersicht 3. Zahl der Habilitationen und Durchschnittsalter der Habilitierten in Bayern 2015 und 2016
nach Hochschulen und Fächergruppen**

Hochschule	Jahr	Abgeschlossene Habilitationsverfahren									
		insgesamt	davon in der Fächergruppe								
			Geisteswissenschaften	Sport	Rechts-, Wirtschafts- und Sozialwissenschaften	Mathematik, Naturwissenschaften	Humanmedizin/Gesundheitswissenschaften	Agrar-, Forst- und Ernährungswissenschaften, Veterinärmedizin	Ingenieurwissenschaften	Kunst, Kunstwissenschaft	
Anzahl der Habilitationen											
Universität Augsburg	2016	6	1	-	-	-	-	-	-	5	-
	2015	10	4	-	4	2	-	-	-	-	-
Bamberg	2016	11	5	-	6	-	-	-	-	-	-
	2015	7	2	-	5	-	-	-	-	-	-
Bayreuth	2016	8	2	-	2	4	-	-	-	-	-
	2015	12	2	-	3	5	-	-	2	-	-
Kath. Universität Eichstätt-Ingolstadt	2016	5	3	-	1	1	-	-	-	-	-
	2015	5	5	-	-	-	-	-	-	-	-
Universität Erlangen-Nürnberg	2016	51	5	-	2	12	31	-	1	-	
	2015	58	2	2	10	6	29	-	8	1	
München	2016	101	18	-	9	11	50	11	-	2	
	2015	98	13	-	8	9	63	3	2	-	
Technische Universität München	2016	63	-	-	5	8	40	2	8	-	
	2015	52	-	-	1	7	30	3	11	-	
Universität der Bundeswehr München	2016	1	-	-	1	-	-	-	-	-	
	2015	5	1	-	1	-	-	-	3	-	
Passau	2016	4	-	-	2	2	-	-	-	-	
	2015	3	2	-	-	-	-	-	1	-	
Regensburg	2016	44	7	-	7	6	24	-	-	-	
	2015	40	5	-	-	7	28	-	-	-	
Würzburg	2016	31	2	-	2	5	22	-	-	-	
	2015	33	5	-	3	1	24	-	-	-	
Phil.-Theol. Hochschulen zusammen	2016	1	1	-	-	-	-	-	-	-	
	2015	3	3	-	-	-	-	-	-	-	
Insgesamt	2016	326	44	-	37	49	167	13	14	2	
	2015	326	44	2	35	37	174	6	27	1	
Durchschnittsalter der Habilitierten											
Insgesamt	2016	40,1	41,1	-	39,8	40,9	39,3	41,4	41,8	45,3	
	2015	40,4	42,9	46,1	38,9	41,3	39,8	41,7	40,0	40,4	

**Tabelle 1A. Abgeschlossene Habilitationsverfahren an den Hochschulen in Bayern 2016
nach Fächergruppen sowie nach Beschäftigungsverhältnis, Tätigkeit und Dienstverhältnis**

(i = Habilitationen insgesamt; w = darunter von Frauen abgeschlossen)

Fächergruppe	Abgeschlossene Habilitationsverfahren									
	ins- gesamt	darunter von Personen, die in einem Beschäftigungsverhältnis zur Hochschule stehen ¹⁾								
		zu- sammen	Beschäftigungs- verhältnis		Tätigkeit		Dienstverhältnis			
			auf Dauer	auf Zeit	haupt- beruflich/ -amtlich	neben- beruflich/ -amtlich	be- amtet	ange- stellt	sonsti- ges	
Geisteswissenschaften.....	i	44	24	4	20	23	1	9	14	1
	w	19	12	2	10	12	-	3	9	-
Sport.....	i	-	-	-	-	-	-	-	-	-
	w	-	-	-	-	-	-	-	-	-
Rechts-, Wirtschafts- und Sozialwissenschaften.....	i	37	21	6	15	21	-	15	6	-
	w	10	5	2	3	5	-	1	4	-
Mathematik, Naturwissenschaften	i	49	34	11	23	34	-	22	12	-
	w	13	11	4	7	11	-	6	5	-
Humanmedizin/Gesundheitswissenschaften	i	167	120	24	96	120	-	15	105	-
	w	51	35	9	26	35	-	5	30	-
Agrar-, Forst- und Ernährungswissenschaft, Veterinärmedizin.....	i	13	8	4	4	8	-	3	5	-
	w	4	4	1	3	4	-	2	2	-
Ingenieurwissenschaften	i	14	9	3	6	9	-	6	3	-
	w	1	-	-	-	-	-	-	-	-
Kunst, Kunstwissenschaft.....	i	2	-	-	-	-	-	-	-	-
	w	2	-	-	-	-	-	-	-	-
Insgesamt	i	326	216	52	164	215	1	70	145	1
	w	100	67	18	49	67	-	17	50	-

**Tabelle 1B. Abgeschlossene Habilitationsverfahren in Bayern 2016
nach Hochschulen sowie nach Beschäftigungsverhältnis, Tätigkeit und Dienstverhältnis**

(i = Habilitationen insgesamt; w = darunter von Frauen abgeschlossen)

Hochschulen	Abgeschlossene Habilitationsverfahren									
	ins- gesamt	darunter von Personen, die in einem Beschäftigungsverhältnis zur Hochschule stehen ¹⁾								
		zu- sammen	Beschäftigungs- verhältnis		Tätigkeit		Dienstverhältnis			
			auf Dauer	auf Zeit	haupt- beruflich/ -amtlich	neben- beruflich/ -amtlich	be- amtet	ange- stellt	sonsti- ges	
Universität Augsburg	i	6	6	1	5	6	-	4	2	-
	w	-	-	-	-	-	-	-	-	-
Bamberg	i	11	6	-	6	6	-	5	1	-
	w	5	3	-	3	3	-	2	1	-
Bayreuth	i	8	6	6	-	6	-	4	2	-
	w	2	2	2	-	2	-	-	2	-
Katholische Universität Eichstätt-Ingolstadt	i	5	4	-	4	4	-	1	3	-
	w	1	1	-	1	1	-	-	1	-
Universität Erlangen-Nürnberg	i	51	37	10	27	37	-	14	23	-
	w	10	5	1	4	5	-	1	4	-
München	i	101	62	10	52	61	1	18	43	1
	w	38	24	4	20	24	-	8	16	-
Technische Universität München.....	i	63	42	9	33	42	-	3	39	-
	w	17	13	3	10	13	-	-	13	-
Universität der Bundeswehr München	i	1	-	-	-	-	-	-	-	-
	w	-	-	-	-	-	-	-	-	-
Passau.....	i	4	3	-	3	3	-	2	1	-
	w	1	1	-	1	1	-	1	-	-
Regensburg	i	44	26	9	17	26	-	11	15	-
	w	14	10	4	6	10	-	2	8	-
Würzburg.....	i	31	23	7	16	23	-	7	16	-
	w	11	7	4	3	7	-	2	5	-
Phil.-Theol. Hochschulen zusammen	i	1	1	-	1	1	-	1	-	-
	w	1	1	-	1	1	-	1	-	-
Insgesamt	i	326	216	52	164	215	1	70	145	1
	w	100	67	18	49	67	-	17	50	-

¹⁾ Zum Zeitpunkt des Abschlusses des Habilitationsverfahrens.

Tabelle 2. Abgeschlossene Habilitationsverfahren an den Hochschulen in Bayern 2016 nach

(a = Habilitationen insgesamt; b = darunter von Personen, die

Fächergruppe	Abgeschlossene															
	insgesamt			davon im												
				32 oder weniger			33			34			35			
	ins-ges.	und zwar von		ins-ges.	und zwar von		ins-ges.	und zwar von		ins-ges.	und zwar von		ins-ges.	und zwar von		
Frau-en		Aus-län-der-n	Frau-en		Aus-län-der-n	Frau-en		Aus-län-der-n	Frau-en		Aus-län-der-n	Frau-en		Aus-län-der-n		
Geisteswissenschaften	a	44	19	7	-	-	-	1	1	-	2	1	1	5	2	2
	b	20	7	4	-	-	-	1	1	-	1	-	-	2	1	1
Sport	a	-	-	-	-	-	-	-	-	-	-	-	-	-	-	-
	b	-	-	-	-	-	-	-	-	-	-	-	-	-	-	-
Rechts-, Wirtschafts- und Sozialwissenschaften	a	37	10	4	-	-	-	2	-	-	2	-	1	5	1	-
	b	16	5	3	-	-	-	-	-	-	1	-	-	1	-	-
Mathematik, Naturwissenschaften	a	49	13	14	2	2	-	2	-	2	1	1	-	-	-	-
	b	15	2	4	-	-	-	-	-	-	-	-	-	-	-	-
Humanmedizin/Gesundheitswissenschaften	a	167	51	22	7	2	1	9	1	2	17	4	1	15	5	4
	b	47	16	6	2	1	-	2	1	-	4	1	-	3	2	2
Agrar-, Forst- und Ernährungswissenschaften, Veterinärmedizin	a	13	4	2	-	-	-	1	-	1	-	-	-	-	-	-
	b	5	-	-	-	-	-	-	-	-	-	-	-	-	-	-
Ingenieurwissenschaften	a	14	1	1	-	-	-	-	-	-	-	-	-	1	-	-
	b	5	1	-	-	-	-	-	-	-	-	-	-	1	-	-
Kunst, Kunstwissenschaft	a	2	2	-	-	-	-	-	-	-	-	-	-	-	-	-
	b	2	2	-	-	-	-	-	-	-	-	-	-	-	-	-
Insgesamt	a	326	100	50	9	4	1	15	2	5	22	6	3	26	8	6
	b	110	33	17	2	1	-	3	2	-	6	1	-	7	3	3

Fächergruppen sowie nach Alter, Geschlecht und Staatsangehörigkeit der Habilitierten

in keinem Beschäftigungsverhältnis zur Hochschule stehen)

Habilitationsverfahren

Alter von ... Jahren

36			37			38			39			40			41			42			43 oder mehr		
ins-ges.	und zwar von		ins-ges.	und zwar von		ins-ges.	und zwar von		ins-ges.	und zwar von		ins-ges.	und zwar von		ins-ges.	und zwar von		ins-ges.	und zwar von		ins-ges.	und zwar von	
	Frauen	Ausländer		Frauen	Ausländer		Frauen	Ausländer		Frauen	Ausländer		Frauen	Ausländer		Frauen	Ausländer		Frauen	Ausländer		Frauen	Ausländer
1	1	-	4	3	1	3	1	-	6	2	1	-	-	-	3	2	-	4	1	-	15	5	2
-	-	-	3	2	1	2	1	-	3	1	1	-	-	-	-	-	-	1	-	-	7	1	1
-	-	-	-	-	-	-	-	-	-	-	-	-	-	-	-	-	-	-	-	-	-	-	-
-	-	-	-	-	-	-	-	-	-	-	-	-	-	-	-	-	-	-	-	-	-	-	-
5	2	1	3	-	-	2	1	1	4	3	-	3	1	-	2	1	-	2	-	-	7	1	1
2	1	1	-	-	-	1	-	1	2	2	-	1	-	-	1	1	-	1	-	-	6	1	1
5	2	3	5	-	2	3	1	1	3	-	-	5	2	1	4	2	1	4	1	2	15	2	2
2	-	2	2	-	-	1	-	1	1	-	-	2	1	-	2	1	-	-	-	-	5	-	1
16	5	2	12	3	-	19	3	2	15	6	2	5	2	1	9	2	2	5	3	2	38	15	3
4	2	-	1	-	-	9	-	2	3	3	1	3	1	-	4	2	-	2	-	1	10	3	-
-	-	-	1	1	1	1	-	-	2	-	-	4	2	-	-	-	-	-	-	-	4	1	-
-	-	-	-	-	-	1	-	-	2	-	-	-	-	-	-	-	-	-	-	-	2	-	-
3	-	-	1	-	-	-	-	-	1	-	-	1	-	-	1	-	-	-	-	-	6	1	1
1	-	-	-	-	-	-	-	-	1	-	-	-	-	-	1	-	-	-	-	-	1	1	-
-	-	-	-	-	-	-	-	-	-	-	-	-	-	-	-	-	-	-	-	-	2	2	-
-	-	-	-	-	-	-	-	-	-	-	-	-	-	-	-	-	-	-	-	-	2	2	-
30	10	6	26	7	4	28	6	4	31	11	3	18	7	2	19	7	3	15	5	4	87	27	9
9	3	3	6	2	1	14	1	4	12	6	2	6	2	-	8	4	-	4	-	1	33	8	3

Tabelle 3. Abgeschlossene Habilitationsverfahren an den einzelnen Hochschulen

Lfd. Nr.	Fächergruppe Lehr- und Forschungsbereich	Insgesamt	da		
			Universität Augsburg	Universität Bamberg	Universität Bayreuth
Geisteswissenschaften					
1	Geisteswissenschaften allgemein.....	-	-	-	-
2	Evang. Theologie.....	2	-	-	-
3	Kath. Theologie.....	5	-	-	-
4	Philosophie.....	6	-	1	-
5	Geschichte.....	5	1	1	-
6	Bibliothekswissenschaft, Dokumentation	-	-	-	-
7	Allgem. und vergleichende Literatur- und Sprachwissenschaft	4	-	2	-
8	Altphilologie (klassische Philologie).....	-	-	-	-
9	Germanistik (Deutsch, germ. Sprachen, ohne Anglistik).....	5	-	1	1
10	Anglistik, Amerikanistik.....	5	-	-	-
11	Romanistik.....	3	-	-	-
12	Slawistik, Baltistik, Finno-Ugristik.....	2	-	-	-
13	Sonstige/Außereuropäische Sprach- und Kulturwissenschaften	2	-	-	-
14	Kulturwissenschaften i.e.S.....	5	-	-	1
15	Sonderpädagogik.....	-	-	-	-
16	zusammen	44	1	5	2
17	und zwar weiblich.....	19	-	3	1
18	Ausländer.....	7	-	-	-
19	darunter ohne Beschäftigungsverhältnis zur Hochschule.....	20	-	2	1
Sport					
20	Sport.....	-	-	-	-
21	zusammen	-	-	-	-
22	und zwar weiblich.....	-	-	-	-
23	Ausländer.....	-	-	-	-
24	darunter ohne Beschäftigungsverhältnis zur Hochschule.....	-	-	-	-
Rechts-, Wirtschafts- und Sozialwissenschaften					
25	Rechts-, Wirtschafts- und Sozialwissenschaften allgemein.....	-	-	-	-
26	Regionalwissenschaften.....	-	-	-	-
27	Politikwissenschaften.....	-	-	-	-
28	Sozialwissenschaften.....	4	-	2	-
29	Sozialwesen.....	-	-	-	-
30	Rechtswissenschaften.....	7	-	-	1
31	Verwaltungswissenschaften.....	-	-	-	-
32	Wirtschaftswissenschaften.....	12	-	2	1
33	Wirtschaftsingenieurwesen mit ingenieurwissenschaftlichem Schwerpunkt.....	-	-	2	-
34	Psychologie.....	6	-	-	-
35	Erziehungswissenschaften.....	8	-	-	-
36	zusammen	37	-	6	2
37	und zwar weiblich.....	10	-	2	-
38	Ausländer.....	4	-	1	-
39	darunter ohne Beschäftigungsverhältnis zur Hochschule.....	16	-	3	-
Mathematik, Naturwissenschaften					
40	Mathematik, Naturwissenschaften allgemein.....	-	-	-	-
41	Mathematik.....	8	-	-	-
42	Physik, Astronomie.....	10	-	-	2
43	Chemie.....	8	-	-	-
44	Pharmazie.....	3	-	-	-
45	Biologie.....	12	-	-	1
46	Geowissenschaften (ohne Geografie).....	2	-	-	1
47	Geografie.....	6	-	-	-
48	zusammen	49	-	-	4
49	und zwar weiblich.....	13	-	-	1
50	Ausländer.....	14	-	-	1
51	darunter ohne Beschäftigungsverhältnis zur Hochschule.....	15	-	-	1

in Bayern 2016 nach Fächergruppen sowie Lehr- und Forschungsbereichen

von									Lfd. Nr.
Kath. Universität Eichstätt-Ingolstadt	Universität Erlangen-Nürnberg	Universität München	TU München	Universität der Bundeswehr München	Universität Passau	Universität Regensburg	Universität Würzburg	Phil.-Theol. Hochschulen in Bayern	
-	-	-	-	-	-	-	-	-	1
-	-	1	-	-	-	-	-	1	2
1	-	-	-	-	-	2	2	-	3
2	-	2	-	-	-	1	-	-	4
-	-	1	-	-	-	2	-	-	5
-	-	-	-	-	-	-	-	-	6
-	-	2	-	-	-	-	-	-	7
-	-	-	-	-	-	-	-	-	8
-	-	3	-	-	-	-	-	-	9
-	3	2	-	-	-	-	-	-	10
-	-	2	-	-	-	1	-	-	11
-	-	1	-	-	-	1	-	-	12
-	2	-	-	-	-	-	-	-	13
-	-	4	-	-	-	-	-	-	14
-	-	-	-	-	-	-	-	-	15
3	5	18	-	-	-	7	2	1	16
-	2	10	-	-	-	2	-	1	17
1	-	6	-	-	-	-	-	-	18
1	3	10	-	-	-	2	1	-	19
-	-	-	-	-	-	-	-	-	20
-	-	-	-	-	-	-	-	-	21
-	-	-	-	-	-	-	-	-	22
-	-	-	-	-	-	-	-	-	23
-	-	-	-	-	-	-	-	-	24
-	-	-	-	-	-	-	-	-	25
-	-	-	-	-	-	-	-	-	26
-	-	-	-	-	-	-	-	-	27
-	-	2	-	-	-	-	-	-	28
-	-	-	-	-	-	-	-	-	29
-	-	3	-	-	1	2	-	-	30
-	-	-	-	-	-	-	-	-	31
-	1	2	1	1	1	3	-	-	32
-	-	-	-	-	-	-	-	-	33
1	-	-	-	-	-	-	-	-	34
-	-	1	-	-	-	1	1	-	35
-	1	1	4	-	-	1	1	-	36
1	2	9	5	1	2	7	2	-	37
1	1	2	2	-	-	1	1	-	38
-	-	1	-	-	-	2	-	-	39
-	1	4	2	1	-	5	-	-	40
-	-	-	-	-	-	-	-	-	41
-	2	3	2	-	-	1	-	-	42
-	3	1	3	-	-	1	-	-	43
-	4	1	-	-	-	1	2	-	44
-	-	2	-	-	-	1	-	-	45
-	1	4	2	-	-	2	2	-	46
-	-	-	1	-	-	-	-	-	47
1	2	-	-	-	2	-	1	-	48
1	12	11	8	-	2	6	5	-	49
-	2	3	1	-	1	3	2	-	50
-	5	3	2	-	-	2	1	-	51
-	3	4	2	-	1	2	2	-	52

Noch: **Tabelle 3. Abgeschlossene Habilitationsverfahren an den einzelnen Hochschulen**

Lfd. Nr.	Fächergruppe Lehr- und Forschungsbereich	Insgesamt	da		
			Universität Augsburg	Universität Bamberg	Universität Bayreuth
Humanmedizin/Gesundheitswissenschaften					
52	Humanmedizin allgemein.....	1	-	-	-
53	Gesundheitswissenschaften allgemein.....	-	-	-	-
54	Vorklinische Humanmedizin (einschl. Zahnmedizin).....	14	-	-	-
55	Klinisch-Theoretische Humanmedizin (einschl. Zahnmed.).....	37	-	-	-
56	Klinisch-Praktische Humanmedizin (ohne Zahnmedizin).....	108	-	-	-
57	Zahnmedizin (klinisch-praktisch).....	7	-	-	-
58	zusammen	167	-	-	-
59	und zwar weiblich.....	51	-	-	-
60	Ausländer.....	22	-	-	-
61	darunter ohne Beschäftigungsverhältnis zur Hochschule.....	47	-	-	-
Agrar-, Forst- und Ernährungswissenschaften und Veterinärmedizin					
62	Agrar-, Forst- und Ernährungswissenschaften allgemein.....	-	-	-	-
63	Landespflege, Umweltgestaltung.....	1	-	-	-
64	Agrarwissensch., Lebensmittel- und Getränketechnologie.....	-	-	-	-
65	Forstwissenschaft, Holzwirtschaft.....	-	-	-	-
66	Ernährungs- und Haushaltswissenschaften.....	-	-	-	-
67	Veterinärmedizin allgemein.....	-	-	-	-
68	Vorklinische Veterinärmedizin.....	4	-	-	-
69	Klinisch-Theoretische Veterinärmedizin.....	4	-	-	-
70	Klinisch-Praktische Veterinärmedizin.....	4	-	-	-
71	zusammen	13	-	-	-
72	und zwar weiblich.....	4	-	-	-
73	Ausländer.....	2	-	-	-
74	darunter ohne Beschäftigungsverhältnis zur Hochschule.....	5	-	-	-
Ingenieurwissenschaften					
75	Ingenieurwissenschaften allgemein.....	-	-	-	-
76	Wirtschaftsingenieurwesen mit ingenieurwissenschaftlichem Schwerpunkt.....	-	-	-	-
77	Bergbau, Hüttenwesen	-	-	-	-
78	Maschinenbau/Verfahrenstechnik.....	3	-	-	-
79	Elektrotechnik.....	1	-	-	-
80	Verkehrstechnik, Nautik.....	-	-	-	-
81	Architektur.....	1	-	-	-
82	Raumplanung.....	-	-	-	-
83	Bauingenieurwesen.....	-	-	-	-
84	Vermessungswesen.....	1	-	-	-
85	Informatik.....	8	5	-	-
86	Materialwissenschaft und Werkstofftechnik.....	-	-	-	-
87	zusammen	14	5	-	-
88	und zwar weiblich.....	1	-	-	-
89	Ausländer.....	1	-	-	-
90	darunter ohne Beschäftigungsverhältnis zur Hochschule.....	5	-	-	-
Kunst, Kunstwissenschaft					
91	Kunst, Kunstwissenschaft allgemein.....	-	-	-	-
92	Bildende Kunst.....	-	-	-	-
93	Gestaltung.....	-	-	-	-
94	Darstellende Kunst, Film und Fernsehen, Theaterwissenschaften	2	-	-	-
95	Musik, Musikwissenschaft.....	-	-	-	-
96	zusammen	2	-	-	-
97	und zwar weiblich.....	2	-	-	-
98	Ausländer.....	-	-	-	-
99	darunter ohne Beschäftigungsverhältnis zur Hochschule.....	2	-	-	-
100	Insgesamt	326	6	11	8
101	und zwar weiblich.....	100	-	5	2
102	Ausländer.....	50	-	1	1
103	darunter ohne Beschäftigungsverhältnis zur Hochschule.....	110	-	5	2

in Bayern 2016 nach Fächergruppen sowie Lehr- und Forschungsbereichen

von									Lfd. Nr.
Kath. Universität Eichstätt-Ingolstadt	Universität Erlangen-Nürnberg	Universität München	TU München	Universität der Bundeswehr München	Universität Passau	Universität Regensburg	Universität Würzburg	Phil.-Theol. Hochschulen in Bayern	
-	-	1	-	-	-	-	-	-	52
-	-	-	-	-	-	-	-	-	53
-	2	6	3	-	-	1	2	-	54
-	9	8	7	-	-	12	1	-	55
-	19	34	27	-	-	10	18	-	56
-	1	1	3	-	-	1	1	-	57
-	31	50	40	-	-	24	22	-	58
-	5	18	12	-	-	8	8	-	59
-	6	5	9	-	-	1	1	-	60
-	7	15	11	-	-	9	5	-	61
-	-	-	-	-	-	-	-	-	62
-	-	-	1	-	-	-	-	-	63
-	-	-	-	-	-	-	-	-	64
-	-	-	-	-	-	-	-	-	65
-	-	-	-	-	-	-	-	-	66
-	-	-	-	-	-	-	-	-	67
-	-	3	1	-	-	-	-	-	68
-	-	4	-	-	-	-	-	-	69
-	-	4	-	-	-	-	-	-	70
-	-	11	2	-	-	-	-	-	71
-	-	3	1	-	-	-	-	-	72
-	-	1	1	-	-	-	-	-	73
-	-	4	1	-	-	-	-	-	74
-	-	-	-	-	-	-	-	-	75
-	-	-	-	-	-	-	-	-	76
-	-	-	-	-	-	-	-	-	77
-	1	-	2	-	-	-	-	-	78
-	-	-	1	-	-	-	-	-	79
-	-	-	-	-	-	-	-	-	80
-	-	-	1	-	-	-	-	-	81
-	-	-	-	-	-	-	-	-	82
-	-	-	-	-	-	-	-	-	83
-	-	-	1	-	-	-	-	-	84
-	-	-	3	-	-	-	-	-	85
-	-	-	-	-	-	-	-	-	86
-	1	-	8	-	-	-	-	-	87
-	-	-	1	-	-	-	-	-	88
-	-	-	1	-	-	-	-	-	89
-	-	-	5	-	-	-	-	-	90
-	-	-	-	-	-	-	-	-	91
-	-	-	-	-	-	-	-	-	92
-	-	-	-	-	-	-	-	-	93
-	-	2	-	-	-	-	-	-	94
-	-	-	-	-	-	-	-	-	95
-	-	2	-	-	-	-	-	-	96
-	-	2	-	-	-	-	-	-	97
-	-	-	-	-	-	-	-	-	98
-	-	2	-	-	-	-	-	-	99
5	51	101	63	1	4	44	31	1	100
1	10	38	17	-	1	14	11	1	101
1	11	16	13	-	-	5	2	-	102
1	14	39	21	1	1	18	8	-	103


Aktuelle
Veröffentlichungen
unter
q.bayern.de/webshop



Statistisches Jahrbuch für Bayern 2016

Das Statistische Jahrbuch für Bayern ist das Standardwerk der amtlichen Statistik in Bayern seit 1894. Umfassend und informativ bietet es jährlich die aktuellsten Statistikdaten über Land, Leben, Leute, Politik, Wissenschaft und Wirtschaft in Bayern an.

Auf über 600 Seiten enthält es die wichtigsten Ergebnisse aller amtlichen Statistiken – in Form von Tabellen, Graphiken oder Karten – zum Teil mit langjährigen Vergleichsdaten und Zeitreihen. Ebenso werden ausgewählte wichtige Strukturdaten für Regierungsbezirke, kreisfreie Städte und Landkreise sowie Regionen Bayerns, aber auch für alle Bundesländer und die EU-Mitgliedstaaten dargestellt. Daten aus Statistiken anderer Dienststellen und Organisationen vervollständigen das Angebot.



Preise

Buch 39,00 € | DVD (PDF) 12,00 € | Buch+DVD 46,00 € | Datei (PDF) 12,00 €



Bayern Daten 2016

Die Bayern Daten sind ein kleiner Auszug aus dem Statistischen Jahrbuch. Auf ca. 30 Seiten sind die wichtigsten bayerischen Strukturdaten aus Wirtschaft, Gesellschaft und Politik in Tabellen und Grafiken dargestellt.

Preise

Heft 0,55 € | Datei kostenlos

Bayerisches Landesamt für Statistik – Vertrieb, St.-Martin-Straße 47, 81541 München
Telefon 089 2119-3205, 0911 98208-6270 | Telefax 089 2119-3457 | vertrieb@statistik.bayern.de