



Statistische Berichte

Prüfungen an den Hochschulen in Bayern im Prüfungsjahr 2021

Wintersemester 2020/21 und Sommersemester 2021

Ausgewählte Strukturdaten zur Prüfungsstatistik



B III 3-2 j 2021
Hrsg. im September 2022
Bestellnr. B3320C 202100

Zeichenerklärung

- 0 mehr als nichts, aber weniger als die Hälfte der kleinsten in der Tabelle nachgewiesenen Einheit
- nichts vorhanden oder keine Veränderung
- / keine Angaben, da Zahlen nicht sicher genug
- Zahlenwert unbekannt, geheimzuhalten oder nicht rechenbar
- ... Angabe fällt später an
- X Tabellenfach gesperrt, da Aussage nicht sinnvoll
- () Nachweis unter dem Vorbehalt, dass der Zahlenwert erhebliche Fehler aufweisen kann
- p vorläufiges Ergebnis
- r berichtiges Ergebnis
- s geschätztes Ergebnis
- D Durchschnitt
- ≙ entspricht

Auf- und Abrunden

Im Allgemeinen ist ohne Rücksicht auf die Endsummen auf- bzw. abgerundet worden. Deshalb können sich bei der Summierung von Einzelangaben geringfügige Abweichungen zu den ausgewiesenen Endsummen ergeben. Bei der Aufgliederung der Gesamtheit in Prozent kann die Summe der Einzelwerte wegen Rundens vom Wert 100 % abweichen. Eine Abstimmung auf 100 % erfolgt im Allgemeinen nicht.

Publikationsservice

Das Bayerische Landesamt für Statistik veröffentlicht jährlich über 400 Publikationen. Das aktuelle Veröffentlichungsverzeichnis ist im Internet als Datei verfügbar, kann aber auch als Druckversion kostenlos zugesandt werden.

Kostenlos

ist der Download der meisten Veröffentlichungen, z. B. von Statistischen Berichten (PDF- oder Excel-Format).

Kostenpflichtig

sind alle Printversionen (auch von Statistischen Berichten), Datenträger und ausgewählte Dateien (z. B. von Verzeichnissen, von Beiträgen, vom Jahrbuch).

Publikationsservice

 Alle Veröffentlichungen sind im Internet verfügbar unter www.statistik.bayern.de/produkte

Impressum

Statistische Berichte

bieten in tabellarischer Form neuestes Zahlenmaterial der jeweiligen Erhebung. Dieses wird, soweit erforderlich, methodisch erläutert und kurz kommentiert.

Herausgeber, Druck und Vertrieb

Bayerisches Landesamt für Statistik
Nürnberger Straße 95
90762 Fürth

Papier

Gedruckt auf umweltfreundlichem Papier, chlorfrei gebleicht.

Vertrieb

E-Mail vertrieb@statistik.bayern.de
Telefon 0911 98208-6311
Telefax 0911 98208-6638

Auskunftsdienst

E-Mail info@statistik.bayern.de
Telefon 0911 98208-6563
Telefax 0911 98208-6573

© Bayerisches Landesamt für Statistik, Fürth 2022
Vervielfältigung und Verbreitung, auch auszugsweise, mit Quellenangabe gestattet.

Hinweis: Diese Druckschrift wird im Rahmen der Öffentlichkeitsarbeit der Bayerischen Staatsregierung herausgegeben. Sie darf weder von Parteien noch von Wahlwerbern oder Wahlhelfern im Zeitraum von fünf Monaten vor einer Wahl zum Zwecke der Wahlwerbung verwendet werden. Dies gilt für Landtags-, Bundestags-, Kommunal- und Europawahlen. Missbräuchlich ist während dieser Zeit insbesondere die Verteilung auf Wahlveranstaltungen, an Informationsständen der Parteien sowie das Einlegen, Aufdrucken und Aufkleben parteipolitischer Informationen oder Werbemittel. Untersagt ist gleichfalls die Weitergabe an Dritte zum Zwecke der Wahlwerbung. Auch ohne zeitlichen Bezug zu einer bevorstehenden Wahl darf die Druckschrift nicht in einer Weise verwendet werden, die als Parteinahme der Staatsregierung zugunsten einzelner politischer Gruppen verstanden werden könnte. Den Parteien ist es gestattet, die Druckschrift zur Unterrichtung ihrer eigenen Mitglieder zu verwenden.

Inhaltsverzeichnis

Vorbemerkungen, Definitionen, Abkürzungen	4
Änderung der Fächersystematik	7
Abbildungen und Tabellen	
Abb. 1: Prüfungen an bayerischen Hochschulen nach ausgewählten Fachbereichen für die Prüfungsjahre 2010, 2020 und 2021	9
Übersicht 1. Bestandene Abschlussprüfungen an Hochschulen in Bayern in den Prüfungsjahren 2020 und 2021	10
Übersicht 2. Bestandene Abschlussprüfungen an Hochschulen in Bayern seit dem Prüfungsjahr 1981	12
1. Bestandene Abschlussprüfungen an Hochschulen in Bayern im Prüfungsjahr 2021 nach Hochschulart, Fächer- und Prüfungsgruppen sowie grundständigem Studium und weiteren Abschlüssen	14
2. Bestandene Abschlussprüfungen an Hochschulen in Bayern im Prüfungsjahr 2021 nach Hochschulen und Fächergruppen sowie grundständigem Studium und weiteren Abschlüssen	20
3. Bestandene Abschlussprüfungen an Hochschulen in Bayern im Prüfungsjahr 2021 nach ausgewählten Studienfächern sowie grundständigem Studium und weiteren Abschlüssen	26
4. Bestandene Abschlussprüfungen an Hochschulen in Bayern im Prüfungsjahr 2021 nach Hochschulart, Fächergruppen und Abschlussart sowie nach Fachsemestern	30
5. Bestandene Abschlussprüfungen an Hochschulen in Bayern im Prüfungsjahr 2021 nach der Gesamtnote sowie Fächer- und Prüfungsgruppen	36
6. Bestandene Abschlussprüfungen im Erst- und Zweitstudium sowie konsekutivem Masterstudium an Hochschulen in Bayern im Prüfungsjahr 2021 nach Regelstudienzeit, Fächergruppen und Abschlussart	38
7. Bestandene Promotionen an Hochschulen in Bayern im Prüfungsjahr 2021 nach Fächergruppen und Studienbereichen sowie durchschnittlichem Alter der Absolventinnen und Absolventen	40

Vorbemerkungen

Der vorliegende Bericht enthält die bestandenen (Abschluss-) Prüfungen im Prüfungsjahr 2021 (Wintersemester 2020/21 und nachfolgendes Sommersemester 2021).

Die Statistik der Hochschulprüfungen umfasst die in Bayern abgelegten akademischen Prüfungen, die ein Hochschulstudium abschließen. Abschlüsse von Aufbau-, Ergänzungs-, Zusatz- und Zweitstudiengängen sowie staatliche (Staatsprüfungen/-examen) und kirchliche Prüfungen werden erfasst, sofern sie ein Hochschulstudium beenden. Nicht erfasst werden hingegen Vor- und Zwischenprüfungen sowie Anstellungsprüfungen (z.B. 2. Staatsprüfungen für ein Lehramt).

Die Erhebung basiert auf der Rechtsgrundlage des seit dem Wintersemester 1992/93 geltenden Gesetzes über die Statistik für das Hochschulwesen (Hochschulstatistikgesetz – HStatG) vom 2. November 1990 (BGBl I S. 2414) in der jeweils geltenden Fassung. Auskunftspflichtig sind die Hochschulleitungen sowie die Leitungen der staatlichen oder kirchlichen Prüfungsämter. Gemeldet werden alle Absolventinnen und Absolventen, die mit bestandener Abschlussprüfung einen Studiengang abschließen.

Ausführliche Ergebnisse zu Absolventinnen und Absolventen in Lehramtsstudiengängen enthält der veröffentlichte Statistische Bericht „Lehrerausbildung in Bayern - Fachwissenschaftliche Prüfungen 2020“ (B3203C 202000). Der Bericht kann im Internet unter <https://www.statistik.bayern.de/veroeffentlichungen> als Datei kostenlos heruntergeladen werden. Der Vergleich der beiden Statistischen Berichte ist nur eingeschränkt möglich, da im vorliegenden Statistischen Bericht bestandene Abschlussprüfungen ausgewertet werden. Die Zuordnung zur Fächergruppe erfolgt nach dem 1. Studienfach eines Studiengangs. In dem Statistischen Bericht zur Lehrerausbildung sind Absolventinnen und Absolventen und Fächerverbindungen enthalten.

In die Erhebung einbezogen sind grundsätzlich alle Abschlussprüfungen an den folgenden Hochschulen:

Wissenschaftliche Hochschulen : Universitäten, Philosophisch-Theologische Hochschulen und Kunsthochschulen.

Universitäten

Augsburg, Bamberg, Bayreuth, Erlangen-Nürnberg, München, Passau, Regensburg und Würzburg sowie die Technische Universität München (alle staatlich), Katholische Universität Eichstätt-Ingolstadt (kirchlich), Universität der Bundeswehr München, Hochschule für Politik München (Körperschaft des öffentlichen Rechts).

Philosophisch-Theologische Hochschulen

Hochschule für Philosophie München, Augustana-Hochschule Neuendettelsau (beide kirchlich).

Kunsthochschulen

Akademie der Bildenden Künste München, Akademie der Bildenden Künste Nürnberg, Hochschule für Musik und Theater München, Hochschule für Musik Nürnberg, Hochschule für Musik Würzburg, Hochschule für evang. Kirchenmusik Bayreuth, Hochschule für kath. Kirchenmusik und Musikpädagogik Regensburg, Hochschule für Fernsehen und Film München.

Fachhochschulen

Amberg-Weiden, Ansbach, Aschaffenburg, Augsburg, Coburg, Deggendorf, Hof, Ingolstadt, Kempten, Landshut, München, Neu-Ulm, Nürnberg, Regensburg, Rosenheim, Weihenstephan-Triesdorf, Würzburg-Schweinfurt (alle staatlich), Munich Business School München, Hochschule für angewandtes Management Ismaning, Hochschule Macromedia für angewandte Wissenschaften München, Mediadesign Hochschule Berlin, Standort München, Internat. Hochschule SDI München, Hochschule Fresenius Idstein, Standort München, Deutsche Hochschule für Gesundheit und Sport Berlin, Standort Ismaning, Wilhelm-Löhe-HaW Fürth, FH des Mittelstandes (FHM) Bielefeld, Standort Bamberg, HDBW Hochschule der Bayerischen Wirtschaft für angewandte Wissenschaften München, H für Ökonomie und Management Essen, Standorte Augsburg, München und Nürnberg, International School of Management Dortmund in München, Internationale Hochschule Erfurt, Standorte Bad Reichenhall, München, Nürnberg, IB-Hochschule Berlin in München (alle privat), Katholische Stiftungshochschule München, Evangelische Hochschule Nürnberg (beide kirchlich).

Verwaltungsfachhochschulen

Fachhochschule für den öffentlichen Dienst in Bayern (mit Abteilungen in Fürstenfeldbruck, Herrsching, Hof, München, Starnberg, Wasserburg a.Inn, Sulzbach-Rosenberg).

Die Abschlussprüfungen der Fachhochschule für den öffentlichen Dienst, deren Studierende teilweise in Bayern ausgebildet werden (Fachbereich Öffentliche Sicherheit, Fachbereich Sozialversicherung), sind in der amtlichen Hochschulstatistik Bayerns nicht enthalten; sie werden von denjenigen Statistischen Landesämtern erfasst, in deren Bereich der Sitz des Fachbereichs liegt, an dem das Hauptstudium absolviert wird.

Sonstige Hochschulen

Diese Position enthält in Bayern abgelegte kirchliche Abschlussprüfungen von Absolventinnen und Absolventen außerbayerischer Hochschulen.

Die Staatsprüfungen für das Lehramt nach der Lehramtsprüfungsordnung (LPO I) werden vom Bayerischen Staatsministerium für Bildung und Kultus, Wissenschaft und Kunst, die Staatsexamen in Rechtswissenschaft vom Landesjustizprüfungsamt, die Staatsexamen in Humanmedizin (ohne Zahnmedizin) sowie Pharmazie vom Institut für Medizinische und Pharmazeutische Prüfungsfragen (IMPP) und die Kirchlichen Prüfungen in Evangelischer Theologie vom Landeskirchenrat gemeldet.

Hinweise zu Tabellen

Lehramtsstudiengänge

Das Lehramtsstudium ist in Modulen organisiert, denen Leistungspunkte zugeordnet sind. Die Universitäten können hierzu auch lehramtsgeeignete Bachelor- bzw. Master-Studiengänge anbieten, innerhalb derer Zulassungsvoraussetzungen zur 1. Staatsprüfung erworben werden können. Alleinige Zugangsvoraussetzung zum Vorbereitungsdienst für ein Lehramt an öffentlichen Schulen bleibt aber weiterhin das Bestehen der 1. Staatsprüfung für dieses Lehramt.

Lehramtsstudiengänge, die im Aufbau nicht voll den "klassischen" Lehramtsstudiengängen entsprechen und mit der 1. Staatsprüfung für das Lehramt abschließen können, z. B. Mehrfächer-Bachelor oder Mehrfächer-Master mit Lehramtsoption, werden in diesem Bericht mit erfasst.

Aufgrund des Bologna-Prozesses werden die Diplomstudiengänge auf Master- und Bachelorstudiengänge umgestellt, d. h. für die Lehrerausbildung steigen die Fallzahlen für den Master Wirtschaftspädagogik, während der Diplomhandelslehrer ausläuft.

Übersicht 1 weist das gesamte Lehrerpotential aus, d.h. klassische Lehramtsstudiengänge, Lehramtsbachelor und -master, Mehrfächer-Bachelor/-Master mit Lehramtsoption sowie Master Wirtschaftspädagogik (früher Diplomhandelslehrer).

Die Tabellen 1, 4, 5 und 6 enthalten die klassischen Lehramtsstudiengänge sowie Lehramtsbachelor und -master. Mehrfächer-Bachelor/-Master mit Lehramtsoption sowie Master Wirtschaftspädagogik (früher Diplomhandelslehrer) sind hier nicht inbegriffen, da hier die Verfügbarkeit als Lehrkraft unklar ist.

In Tabelle 4 werden für Promotionen keine Durchschnittswerte für Fach- und Hochschulsesemester ausgewiesen. Es kann hierüber keine sinnvolle Aussage getroffen werden, da diese ohne Hochschuleinschreibung abgeschlossen werden können. Auch für sonstige Abschlüsse sind wegen der niedrigen Aussagekraft ebenfalls keine Durchschnittswerte ausgewiesen. Lizenzierte werden, basierend auf der Internationalen Standardklassifikation im Bildungswesen (ISCED) dem Level 5 zugeordnet und stellen somit keine Promotionen dar, auch wenn die Verleihung dieses Grades über den Promotionsausschuss vollzogen wird.

Definitionen

Die Zahl der Absolventinnen und Absolventen ist nicht identisch mit der Zahl der bestandenen **Abschlussprüfungen** (Fallzahlen), da in der Bundesstatistik für Absolventinnen und Absolventen ggf. für zwei Studiengänge eine Abschlussprüfung übermittelt werden kann. Prüfungsteilnehmerinnen und Prüfungsteilnehmer mit bestandener Abschlussprüfung werden als **Absolventinnen und Absolventen** (Kopfzahlen) bezeichnet.

Prüfungsjahr: Wintersemester und nachfolgendes Sommersemester.

Hochschulsesemester: Gesamtzahl der Semester, die Absolventinnen und Absolventen an Hochschulen im Bundesgebiet eingeschrieben waren (einschließlich Urlaubssemester).

Die **Regelstudienzeit** eines Studiengangs ist in der Prüfungsordnung festgelegt, und bestimmt die Anzahl von Semestern innerhalb derer ein Studiengang unter normalen Studienbedingungen abgeschlossen werden soll.

Nach der Definition der Hochschulstatistik ist ein **Studienfach** die in Prüfungsordnungen festgelegte, ggf. sinngemäß vereinheitlichte Bezeichnung für eine wissenschaftliche oder künstlerische Disziplin, in der ein wissenschaftlicher bzw. künstlerischer Abschluss möglich ist.

Für Zwecke der bundeseinheitlichen Studierenden- und Prüfungsstatistik wird eine Fächersystematik benutzt, in der sehr spezielle hochschulinterne Studienfächer einer entsprechenden Schlüsselposition zugeordnet werden. Mehrere verwandte Fächer sind zu **Studienbereichen** und diese zu neun großen **Fächerguppen** zusammengefasst.

Als **Studiengang** wird eine abgeschlossene, in Studien- und Prüfungsordnungen vorgesehene berufsqualifizierende oder berufsbezogene Hochschulausbildung bezeichnet. Der Studiengang ist eine Kombination aus Art der Abschlussprüfungen und bis zu drei Studienfächern. Die Kombination der Studienfächer wird auch als **Fächerverbindung** bezeichnet.

In **Grundständigen Studiengängen** werden die Abschlüsse eines Erst- und Zweitstudiums, für das ein früherer Studienabschluss keine Zugangsvoraussetzung darstellt, sowie eines Weiterstudiums zur Verbesserung der Note zusammengefasst.

Alle anderen Arten eines Studiums werden unter **Weiterführende Studiengänge** erfasst: Aufbaustudium, Konsekutives Masterstudium, Promotionsstudium, Ergänzungsstudium, Zusatzstudium oder Weiterbildendes Studium.

Abkürzungen

Evang.	Evangelische
FH	Fachhochschule
HaW	Hochschule für angewandte Wissenschaften
i	insgesamt
Kath.	Katholische
m	männlich
OTH	Ostbayerische Technische Hochschule
Priv.	Private
TH	Technische Hochschule
w	weiblich

Änderung der Fächersystematik ab WS 2015/16:

bis einschließlich SS 2015		ab WS 2015/16	
Textänderungen			
Bezeichnung	Schlüssel	Bezeichnung	Schlüssel
Fächergruppe Sprach- und Kulturwissenschaften	01	Fächergruppe Geisteswissenschaften	01
Studienbereich Sprach- und Kulturwissenschaften allgemein	01	Studienbereich Geisteswissenschaften allgemein	01
Studienfach Deutsch für Ausländer	271	Studienfach Deutsch als Fremdsprache oder als Zweitsprache	271
Studienfach Berufspädagogik	270	Studienfach Berufs- und Wirtschaftspädagogik	270
Studienfach Frühpädagogik	365	Studienfach Pädagogik der frühen Kindheit	365
Studienbereich Elektrotechnik	64	Studienbereich Elektrotechnik und Informationstechnik	64
Studienfach Nachrichten- /Informationstechnik	222	Studienfach Kommunikations- und Informationstechnik	222

Neue Studienbereiche bzw. Studienfächer

	Studienbereich Islamische Studien	18
	Studienfach Islamische Studien	292
	Studienbereich Materialwissenschaft und Werkstofftechnik	72
	Studienfach Materialwissenschaften	294

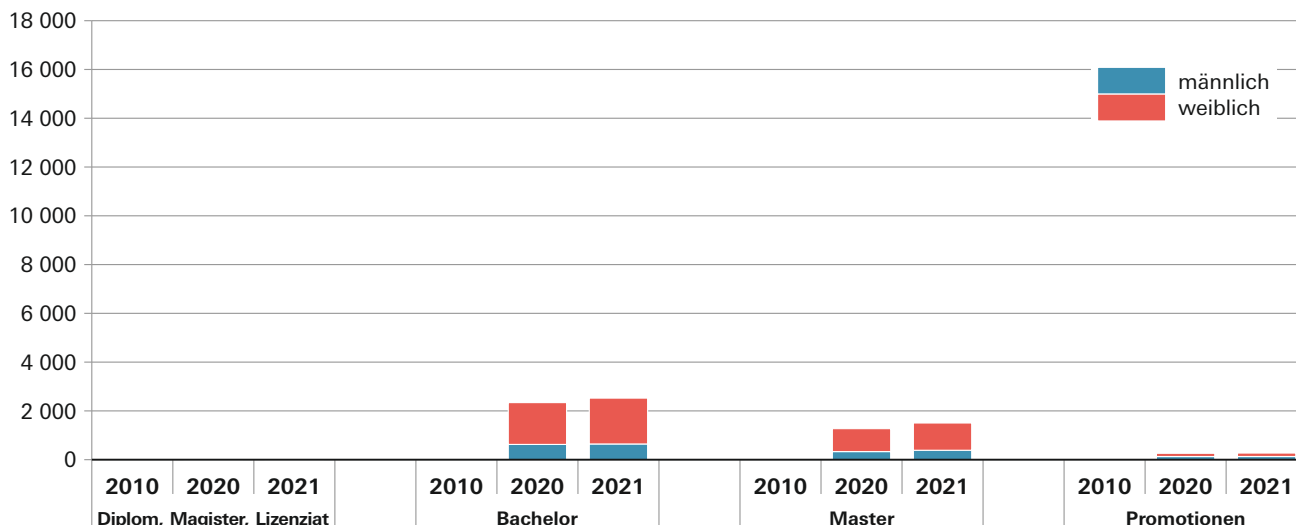
Neue Zuordnung bisheriger Fächergruppen, Studienbereichen bzw. Studienfächer

Studienbereich Psychologie in der Fächergruppe Sprach- und Kulturwissenschaften	15	Studienbereich Psychologie in der Fächergruppe Rechts-, Wirtschafts- und Sozialwissenschaften	32
Studienbereich Erziehungswissenschaften in der Fächergruppe Sprach- und Kulturwissenschaften	16	Studienbereich Erziehungswissenschaften in der Fächergruppe Rechts-, Wirtschafts- und Sozialwissenschaften	33
Blinden-/Sehbehindertenpädagogik im Studienbereich Sonderpädagogik	027	zusammengefasst in Studienfach Sonderpädagogik im Studienbereich Erziehungswissenschaften	190
Erziehungsschwierigenpädagogik im Studienbereich Sonderpädagogik	051		
Gehörlosen-/Schwerhörigenpädagogik im Studienbereich Sonderpädagogik	062		
Geistigbehindertenpädagogik/Praktisch-Bildbaren-Pädagogik im Studienbereich Sonderpädagogik	063		
Körperbehindertenpädagogik im Studienbereich Sonderpädagogik	087		
Lernbehindertenpädagogik im Studienbereich Sonderpädagogik	099		
Sonderpädagogik im Studienbereich Sonderpädagogik	190		
Sprachheilpädagogik/Logopädie im Studienbereich Sonderpädagogik	151		
Verhaltensgestörtenpädagogik im Studienbereich Sonderpädagogik	170		
Studienbereich Informatik in der Fächergruppe Mathematik, Naturwissenschaften	38	Studienbereich Informatik in der Fächergruppe Ingenieurwissenschaften	71
Fächergruppe Veterinärmedizin	06	Fächergruppe Agrar-, Forst- und Ernährungswissenschaften, Veterinärmedizin	07
Fächergruppe Agrar-, Forst- und Ernährungswissenschaften	07		
Studienfach Werkstoffwissenschaften im Studienbereich Maschinenbau/Verfahrenstechnik	177	Studienfach Werkstofftechnik im Studienbereich Materialwissenschaft und Werkstofftechnik	177

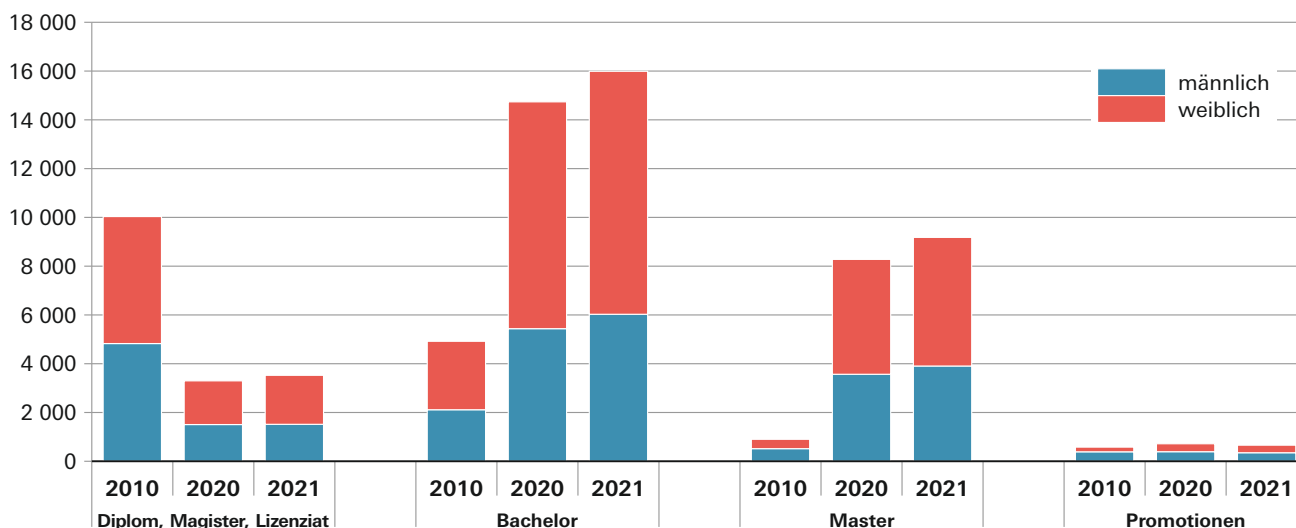
Abb. 1

Prüfungen an bayerischen Hochschulen nach ausgewählten Fachbereichen für die Prüfungsjahre 2010, 2020 und 2021

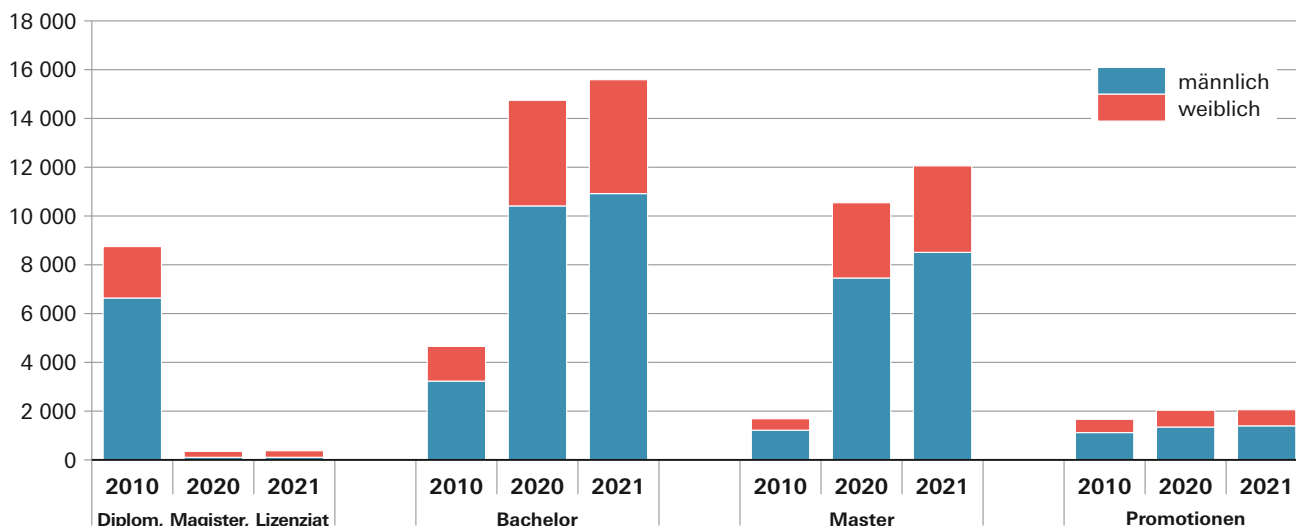
Geisteswissenschaften*



Rechts-, Wirtschafts- und Sozialwissenschaften



Mathematik, Natur- und Ingenieurwissenschaften (MINT)



* Geänderte Fächersystematik ab Berichtsjahr 2015, Sprach- und Kulturwissenschaften werden zu Geisteswissenschaften vgl. Übersicht zur Änderung der Fächersystematik in den Vorbemerkungen.

Übersicht 1. Bestandene Abschlussprüfungen an Hochschulen in Bayern in den Prüfungsjahren 2020 und 2021

Hochschulart Hochschule	Tr ¹⁾	Insgesamt		Ver- ände- rung in %	Grundständige Studiengänge ²⁾		Weiterführende Studiengänge ³⁾	
		Prüfungsjahr ⁴⁾			Prüfungsjahr ⁴⁾		Prüfungsjahr ⁴⁾	
		2020	2021		2020	2021	2020	2021
Insgesamt								
Hochschulen⁵⁾		72 446	78 626	8,5	45 533	48 339	26 913	30 287
darunter								
Lehramtsstudiengänge ⁶⁾		4 840	5 258	8,6	4 083	4 461	757	797
staatliche Fachhochschulen.....		21 894	22 628	3,4	16 037	16 118	5 857	6 510
Fachhochschulstudiengänge ⁷⁾		28 122	30 063	6,9	21 223	22 243	6 899	7 820
Universitäten								
Universitäten zusammen		43 623	47 584	9,1	24 071	25 682	19 552	21 902
U Augsburg	L	2 652	3 220	21,4	1 906	2 214	746	1 006
U Bamberg	L	2 456	2 509	2,2	1 202	1 255	1 254	1 254
U Bayreuth	L	2 195	2 608	18,8	1 210	1 343	985	1 265
U Erlangen-Nürnberg	L	6 933	7 070	2,0	3 428	3 418	3 505	3 652
U München	L	8 255	8 855	7,3	5 164	5 169	3 091	3 686
TU München	L	9 735	10 384	6,7	3 826	4 178	5 909	6 206
H für Politik München	L	42	81	92,9	30	54	12	27
U Passau	L	1 654	2 237	35,2	1 129	1 570	525	667
U Regensburg	L	3 515	3 832	9,0	2 292	2 436	1 223	1 396
U Würzburg	L	4 271	4 597	7,6	2 787	2 897	1 484	1 700
Kath. U Eichstätt-Ingolstadt	K	929	929	0,0	566	544	363	385
U der Bundeswehr München	B	986	1 262	28,0	531	604	455	658
Theologische/Kirchliche Hochschulen								
Theologische/Kirchliche Hochschulen zusammen		65	51	-21,5	36	23	29	28
H für Philosophie München (rk).....	K	54	40	-25,9	28	13	26	27
Augustana-H Neuendettelsau (ev).....	K	11	11	0,0	8	10	3	1
Kunsthochschulen								
Kunsthochschulen zusammen		613	924	50,7	409	540	204	384
H für Musik und Theater München	L	228	347	52,2	132	167	96	180
Akademie der Bildenden Künste München	L	146	115	-21,2	105	84	41	31
H für Fernsehen und Film München	L	26	36	38,5	26	36	–	–
H für Musik Nürnberg	L	41	165	302,4	20	82	21	83
Akademie der Bildenden Künste Nürnberg	L	47	47	0,0	47	47	–	–
H für Musik Würzburg	L	95	184	93,7	63	100	32	84
H für evang. Kirchenmusik Bayreuth	K	9	3	-66,7	5	2	4	1
H für kath. Kirchenmusik und Musikpädagogik Regensb.....	K	21	27	28,6	11	22	10	5
Fachhochschulen								
Fachhochschulen zusammen		26 263	27 874	6,1	19 320	20 040	6 943	7 834
OTH Amberg-Weiden	L	600	609	1,5	453	390	147	219
HaW Ansbach	L	516	515	-0,2	420	418	96	97
TH Aschaffenburg ⁸⁾	L	617	594	-3,7	528	480	89	114
HaW Augsburg	L	1 278	1 386	8,5	842	925	436	461
HaW Coburg	L	1 078	1 041	-3,4	792	750	286	291
TH Deggendorf	L	1 246	1 271	2,0	913	842	333	429
HaW Hof	L	686	714	4,1	446	409	240	305
TH Ingolstadt	L	1 179	1 184	0,4	768	756	411	428
HaW Kempten	L	1 163	1 192	2,5	808	836	355	356
HaW Landshut	L	1 003	817	-18,5	762	582	241	235
HaW München	L	3 214	3 499	8,9	2 271	2 408	943	1 091
HaW Neu-Ulm	L	552	652	18,1	448	512	104	140
TH Nürnberg	L	2 594	2 686	3,5	1 779	1 779	815	907
OTH Regensburg	L	2 195	2 457	11,9	1 522	1 757	673	700
TH Rosenheim.....	L	1 061	1 124	5,9	836	878	225	246
HaW Weihenstephan-Triesdorf	L	1 087	1 198	10,2	955	1 020	132	178
HaW Würzburg-Schweinfurt	L	1 825	1 689	-7,5	1 494	1 376	331	313

Noch: **Übersicht 1. Bestandene Abschlussprüfungen an Hochschulen in Bayern in den Prüfungsjahren 2020 und 2021**

Hochschulart Hochschule	Tr ¹⁾	Insgesamt		Ver- ände- rung in %	Grundständige Studiengänge ²⁾		Weiterführende Studiengänge ³⁾	
		Prüfungsjahr ⁴⁾			Prüfungsjahr ⁴⁾		Prüfungsjahr ⁴⁾	
		2020	2021		2020	2021	2020	2021
Noch: Fachhochschulen								
Kath. Stiftungshochschule München.....	K	523	550	5,2	455	465	68	85
Evang. H Nürnberg	K	266	307	15,4	242	266	24	41
H für Ökonomie u. Management Essen (Augsburg , München, Nürnberg)	P	1 480	2 001	35,2	1 075	1 473	405	528
IUBH Intern. H Erfurt (Bad Reichenhall, München, Nürnberg) ⁹⁾	P	14	189	1250,0	12	182	2	7
FH des Mittelstandes Bielefeld (Bamberg)	P	128	97	-24,2	128	97	-	-
Wilhelm Löhe HaW Fürth.....	P	19	40	110,5	18	34	1	6
H für angewandtes Management Ismaning	P	559	644	15,2	348	403	211	241
Dt. H für Gesundheit und Sport Berlin (Ismaning)	P	38	53	39,5	23	36	15	17
H Fresenius Idstein (München) ¹⁰⁾	P	609	613	0,7	479	492	130	121
H Macromedia für a. W. Stuttgart (München)	P	151	186	23,2	91	120	60	66
ISM Dortmund (München).....	P	103	83	-19,4	85	59	18	24
Munich Business School München	P	145	149	2,8	51	41	94	108
HaW der Bayer. Wirtschaft München (HDBW)	P	86	112	30,2	77	83	9	29
H für angewandte Sprachen/SDI München	P	145	151	4,1	115	111	30	40
Mediadesign H Berlin (München).....	P	94	67	-28,7	75	56	19	11
IB-H für Gesundheit und Soziales Berlin (München) ¹¹⁾	P	9	4	-55,6	9	4	-	-
Verwaltungsfachhochschulen								
H für den öffentlichen Dienst in Bayern zusammen		1 690	1 931	14,3	1 690	1 931	-	-
Sonstige Hochschulen		192	262	36,5	7	123	185	139

¹⁾ Träger der Hochschule (L = Land, B = Bund, K = Kirchlich, P = Privat). - ²⁾ Erst- und Zweitstudium. - ³⁾ Einschließlich Promotionen. - ⁴⁾ Wintersemester und nachfolgendes Sommersemester. - ⁵⁾ Einschließlich sonstige deutsche Hochschulen. - ⁶⁾ Einschließlich klassische Lehramtsstudiengänge, Lehramtsbachelor und -master, Mehrfächer-Bachelor/-Master mit Lehramtsoption sowie Master Wirtschaftspädagogik (früher Diplomhandelslehrer). - ⁷⁾ Fachhochschulabschlüsse an Universitäten, Fachhochschulen (ohne Verwaltungsfachhochschulen) und Verwaltungsfachhochschulen. - ⁸⁾ Ab SS 2019 Umbenennung in TH Aschaffenburg. - ⁹⁾ Hochschulname hat sich ab WS 2020/21 geändert, vorher: Intern. H Erfurt (Bad Reichenhall, München und Nbg.) - ¹⁰⁾ Ab dem WS 2019/20 ist die AMD Akademie Mode und Design Idstein in München keine eigenständige Hochschule mehr, sondern ein Fachbereich der Hochschule Fresenius. - ¹¹⁾ Hochschulname hat sich ab WS 2020/21 geändert, vorher: IB - Hochschule Berlin in München.

Übersicht 2. Bestandene Abschlussprüfungen¹⁾ an Hochschulen in Bayern seit dem Prüfungsjahr 1981

Prüfungsjahr ²⁾ Fächergruppe	Insgesamt		davon				darunter Ausländer	
	Anzahl	2010 ³⁾	Anzahl	2010 ³⁾	Anzahl	2010 ³⁾	Anzahl	2010 ³⁾
		≙ 100		≙ 100		≙ 100		≙ 100
Wissenschaftliche und künstlerische Studiengänge⁴⁾								
1981	11 051	35	7 301	51	3 750	21	287	10
1994	20 114	63	11 031	78	9 083	52	634	21
1995	21 460	68	12 080	85	9 380	54	702	23
1996	20 651	65	11 558	81	9 093	52	781	26
1997	20 174	64	11 086	78	9 088	52	795	27
1998	19 282	61	10 381	73	8 901	51	791	26
1999	18 543	58	9 578	67	8 965	51	886	30
2000	17 141	54	8 731	61	8 410	48	919	31
2001	17 172	54	8 247r	58	8 925r	51	986r	33
2002	18 328	58	8 816	62	9 512	54	1 077	36
2003	17 504	55	8 210	58	9 294	53	1 238	41
2004	18 760	59	8 928	63	9 832	56	1 517	51
2005	20 548	65	9 635	68	10 913	62	1 733	58
2006	21 888	69	9 761	69	12 127	69	2 087	70
2007	24 047	76	10 534	74	13 513	77	2 427	81
2008	26 571	84	11 448	81	15 123	86	2 742	91
2009	29 000	91	12 726	90	16 274	93	2 855	95
2010	31 721	100	14 197	100	17 524	100	2 999	100
2011	34 487	109	15 631	110	18 856	108	3 162	105
2012	38 535	121	17 657	124	20 878	119	3 482	116
2013	39 701	125	17 759	125	21 942	125	3 522	117
2014	44 945	142	20 729	146	24 216	138	3 998	133
2015	47 090	148	21 732	153	25 358	145	4 239	141
2016	47 797	151	21 899	154	25 898	148	4 733	158
2017	47 594	150	22 273	157	25 321	144	4 997	167
2018	46 538	147	21 850	154	24 688	141	5 351	178
2019	45 594	144	21 598	152	23 996	137	5 863	195
2020	39 670	125	18 501	130	21 169	121	5 504	184
2021	43 617	138	20 186	142	23 431	134	6 933	231
davon								
Geisteswissenschaften ⁵⁾	6 143	65	1 471	66	4 672	65	816	117
Sport	601	194	315	151	286	286	24	480
Rechts-, Wirtschafts- und Sozialwissenschaften ...	15 668	180	6 486	147	9 182	215	1 800	233
Mathematik, Naturwissenschaften	6 655	101	3 361	90	3 294	114	864	197
Humanmedizin/Gesundheitswissenschaften	2 614	127	866	105	1 748	142	294	185
Agrar-, Forst- und Ernährungswissenschaften, Veterinärmedizin ⁵⁾	905	136	302	137	603	135	165	196
Ingenieurwissenschaften	9 453	348	6 855	311	2 598	507	2 544	490
Kunst, Kunstwissenschaften	1 578	127	530	137	1 048	123	426	132

Noch: **Übersicht 2. Bestandene Abschlussprüfungen¹⁾ an Hochschulen in Bayern seit dem Prüfungsjahr 1981**

Prüfungsjahr ²⁾ Fächergruppe	Insgesamt		davon				darunter Ausländer	
	Anzahl	2010 ³⁾	Anzahl	2010 ³⁾	Anzahl	2010 ³⁾	Anzahl	2010 ³⁾
		≙ 100		≙ 100		≙ 100		≙ 100
Fachhochschulstudiengänge⁶⁾								
1981	6 003	38	4 250	45	1 753	27	118	11
1994	10 762	68	7 294	77	3 468	54	229	21
1995	11 271	71	7 712	82	3 559	55	241	22
1996	10 896	69	7 525	80	3 371	52	268	25
1997	10 342	65	7 056	75	3 286	51	307	28
1998	9 828	62	6 481	69	3 347	52	354	33
1999	9 330	59	6 057	64	3 273	51	307	28
2000	9 017	57	5 730	61	3 287	51	361	33
2001	8 777	55	5 536	59	3 241	50	391	36
2002	9 522	60	5 895	62	3 627	56	447	41
2003	9 623	61	5 833	62	3 790	59	465	43
2004	9 899	62	5 954	63	3 945	61	464	43
2005	11 454	72	6 596	70	4 858	75	600	56
2006	11 878	75	6 856	72	5 022	78	669	62
2007	12 648	80	7 502	79	5 146	80	764	71
2008	13 004	82	7 895	83	5 109	79	869	80
2009	13 502	85	8 243	87	5 259	82	903	84
2010	15 902	100	9 459	100	6 443	100	1 081	100
2011	18 254	115	11 075	117	7 179	111	1 354	125
2012	18 891	119	11 210	119	7 681	119	1 346	125
2013	21 396	135	12 550	133	8 846	137	1 616	149
2014	22 337	140	13 090	138	9 247	144	1 545	143
2015	25 813	162	14 902	158	10 911	169	1 787	165
2016	26 207	165	15 012	159	11 195	174	1 846	171
2017	28 019	176	15 777	167	12 242	190	2 055	190
2018	28 604	180	15 578	165	13 026	202	2 100	194
2019	28 923	182	15 608	165	13 315	207	2 297	212
2020	28 122	177	14 835	157	13 287	206	2 455	227
2021	30 063	189	15 883	168	14 180	220	2 913	269
davon								
Geisteswissenschaften ⁵⁾	275	137	54	104	221	138	63	713
Sport	81	-	36	-	45	-	5	-
Rechts-, Wirtschafts- und Sozialwissenschaften ...	14 100	184	5 185	146	8 915	186	1 178	191
Mathematik, Naturwissenschaften	397	29	204	19	193	75	29	30
Humanmedizin/Gesundheitswissenschaften	1 050	455	180	375	870	482	57	575
Agrar-, Forst- und Ernährungswissenschaften, Veterinärmedizin ⁵⁾	877	182	494	158	383	159	60	97
Ingenieurwissenschaften	12 624	231	9 520	199	3 104	318	1 465	314
Kunst, Kunstwissenschaften	659	133	210	85	449	160	56	227

¹⁾ Ohne Promotionen. - ²⁾ Wintersemester und nachfolgendes Sommersemester. - ³⁾ Ab PJ 2020 wird als Basisjahr zur Indexberechnung das Jahr 2010 verwendet. - ⁴⁾ Ohne Fachhochschulabschlüsse; einschließlich Sonstiger Abschlüsse (z.B. Zertifikate). - ⁵⁾ Ab WS 2015/2016 Änderung der Fächersystematik Sprach- und Kulturwissenschaften jetzt Geisteswissenschaften; Agrar-, Forst- und Ernährungswissenschaften und Veterinärmedizin bisher getrennt, ab WS 2015/2016 zusammengefasst in Agrar-, Forst- und Ernährungswissenschaften, Veterinärmedizin. (siehe auch "noch Vorbemerkung") - ⁶⁾ Einschließlich Fachhochschulabschlüsse an Wissenschaftlichen Hochschulen und Kunsthochschulen.

**Tabelle 1. Bestandene Abschlussprüfungen an Hochschulen
Fächer- und Prüfungsgruppen sowie grundständigem**

Lfd. Nr.	Hochschulart Fächergruppe Abschlussart	Bestandene Abschlussprüfungen					
		Insgesamt		Deutsche		Ausländer/-innen	
		i	w	i	w	i	w
Wissenschaftliche Hochschulen und Kunsthochschulen³⁾							
1	Geisteswissenschaften	6 425	4 819	5 514	4 130	911	689
2	Universitäre Abschlüsse	3 811	2 776	3 061	2 196	750	580
3	darunter Bachelorabschlüsse	2 271	1 678	1 986	1 458	285	220
4	Masterabschlüsse	1 434	1 057	977	698	457	359
5	Promotionen	272	142	177	95	95	47
6	Lehramtsprüfungen ⁴⁾	2 220	1 796	2 166	1 746	54	50
7	Fachhochschulabschlüsse	10	5	10	5	–	–
8	darunter Bachelorabschlüsse	10	5	10	5	–	–
9	sonstige Abschlüsse.....	112	100	100	88	12	12
10	Sport	629	300	602	292	27	8
11	Universitäre Abschlüsse	404	164	381	157	23	7
12	darunter Bachelorabschlüsse	275	130	264	126	11	4
13	Masterabschlüsse	129	34	117	31	12	3
14	Promotionen	28	14	25	14	3	–
15	Lehramtsprüfungen ⁴⁾	196	121	195	120	1	1
16	sonstige Abschlüsse	1	1	1	1	–	–
17	Rechts-, Wirtschafts- und Sozialwissenschaften	16 485	9 600	14 600	8 392	1 885	1 208
18	Universitäre Abschlüsse	14 428	8 197	12 778	7 156	1 650	1 041
19	darunter Bachelorabschlüsse	6 945	3 942	6 375	3 557	570	385
20	Masterabschlüsse	5 867	3 301	4 859	2 698	1 008	603
21	Promotionen	660	310	573	262	87	48
22	Lehramtsprüfungen ⁴⁾	999	814	961	786	38	28
23	künstlerische Abschlüsse	25	19	19	14	6	5
24	Fachhochschulabschlüsse	212	130	208	126	4	4
25	darunter Bachelorabschlüsse	151	104	147	100	4	4
26	Masterabschlüsse	61	26	61	26	–	–
27	sonstige Abschlüsse.....	161	130	61	48	100	82
28	Mathematik, Naturwissenschaften	7 979	3 828	6 778	3 246	1 201	582
29	Universitäre Abschlüsse	5 724	2 663	4 872	2 245	852	418
30	darunter Bachelorabschlüsse	2 713	1 226	2 463	1 099	250	127
31	Masterabschlüsse	2 640	1 171	2 057	897	583	274
32	Promotionen	1 324	534	987	382	337	152
33	Lehramtsprüfungen ⁴⁾	922	625	910	613	12	12
34	sonstige Abschlüsse	9	6	9	6	–	–
35	Humanmedizin/Gesundheitswissenschaften	4 351	2 775	3 821	2 461	530	314
36	Universitäre Abschlüsse	2 481	1 634	2 196	1 450	285	184
37	darunter Bachelorabschlüsse	228	194	208	179	20	15
38	Masterabschlüsse	364	265	305	226	59	39
39	Promotionen	1 734	1 024	1 498	901	236	123
40	Lehramtsprüfungen ⁴⁾	123	109	117	104	6	5
41	künstlerische Abschlüsse	10	5	7	3	3	2
42	Fachhochschulabschlüsse	3	3	3	3	–	–
43	darunter Bachelorabschlüsse	3	3	3	3	–	–
Agrar-, Forst- und Ernährungswissenschaften,							
44	Veterinärmedizin	1 061	713	876	586	185	127
45	Universitäre Abschlüsse	835	562	673	451	162	111
46	darunter Bachelorabschlüsse	218	125	200	113	18	12
47	Masterabschlüsse	408	257	276	168	132	89

**in Bayern im Prüfungsjahr 2021 nach Hochschulart,
Studium und weiteren Abschlüssen**

davon												Lfd. Nr.
im grundständigen Studium ¹⁾						weitere Abschlüsse ²⁾						
Insgesamt		Deutsche		Ausländer/-innen		Insgesamt		Deutsche		Ausländer/-innen		
i	w	i	w	i	w	i	w	i	w	i	w	
Wissenschaftliche Hochschulen und Kunsthochschulen³⁾												
4 503	3 442	4 159	3 174	344	268	1 922	1 377	1 355	956	567	421	1
2 375	1 718	2 082	1 497	293	221	1 436	1 058	979	699	457	359	2
2 271	1 678	1 986	1 458	285	220	–	–	–	–	–	–	3
1	1	1	1	–	–	1 433	1 056	976	697	457	359	4
–	–	–	–	–	–	272	142	177	95	95	47	5
2 118	1 719	2 067	1 672	51	47	102	77	99	74	3	3	6
10	5	10	5	–	–	–	–	–	–	–	–	7
10	5	10	5	–	–	–	–	–	–	–	–	8
–	–	–	–	–	–	112	100	100	88	12	12	9
453	241	441	236	12	5	176	59	161	56	15	3	10
268	127	257	123	11	4	136	37	124	34	12	3	11
268	127	257	123	11	4	7	3	7	3	–	–	12
–	–	–	–	–	–	129	34	117	31	12	3	13
–	–	–	–	–	–	28	14	25	14	3	–	14
185	114	184	113	1	1	11	7	11	7	–	–	15
–	–	–	–	–	–	1	1	1	1	–	–	16
9 459	5 619	8 805	5 173	654	446	7 026	3 981	5 795	3 219	1 231	762	17
8 546	4 881	7 911	4 451	635	430	5 882	3 316	4 867	2 705	1 015	611	18
6 945	3 942	6 375	3 557	570	385	–	–	–	–	–	–	19
23	8	12	4	11	4	5 844	3 293	4 847	2 694	997	599	20
–	–	–	–	–	–	660	310	573	262	87	48	21
762	634	747	622	15	12	237	180	214	164	23	16	22
–	–	–	–	–	–	25	19	19	14	6	5	23
151	104	147	100	4	4	61	26	61	26	–	–	24
151	104	147	100	4	4	–	–	–	–	–	–	25
–	–	–	–	–	–	61	26	61	26	–	–	26
–	–	–	–	–	–	161	130	61	48	100	82	27
3 983	2 100	3 694	1 942	289	158	3 996	1 728	3 084	1 304	912	424	28
3 098	1 498	2 821	1 352	277	146	2 626	1 165	2 051	893	575	272	29
2 713	1 226	2 463	1 099	250	127	–	–	–	–	–	–	30
14	6	6	4	8	2	2 626	1 165	2 051	893	575	272	31
–	–	–	–	–	–	1 324	534	987	382	337	152	32
885	602	873	590	12	12	37	23	37	23	–	–	33
–	–	–	–	–	–	9	6	9	6	–	–	34
2 186	1 432	1 955	1 283	231	149	2 165	1 343	1 866	1 178	299	165	35
2 118	1 370	1 891	1 224	227	146	363	264	305	226	58	38	36
228	194	208	179	20	15	–	–	–	–	–	–	37
1	1	–	–	1	1	363	264	305	226	58	38	38
–	–	–	–	–	–	1 734	1 024	1 498	901	236	123	39
65	59	61	56	4	3	58	50	56	48	2	2	40
–	–	–	–	–	–	10	5	7	3	3	2	41
3	3	3	3	–	–	–	–	–	–	–	–	42
3	3	3	3	–	–	–	–	–	–	–	–	43
489	337	448	308	41	29	572	376	428	278	144	98	44
439	312	400	284	39	28	396	250	273	167	123	83	45
218	125	200	113	18	12	–	–	–	–	–	–	46
12	7	3	1	9	6	396	250	273	167	123	83	47

Noch: **Tabelle 1. Bestandene Abschlussprüfungen an Hochschulen
Fächer- und Prüfungsgruppen sowie grundständigem**

Lfd. Nr.	Hochschulart Fächergruppe Abschlussart	Bestandene Abschlussprüfungen					
		Insgesamt		Deutsche		Ausländer/-innen	
		i	w	i	w	i	w

Noch: **Wissenschaftliche Hochschulen und Kunsthochschulen³⁾**

Noch: **Agrar-, Forst- und Ernährungswissenschaften, Veterinärmedizin**

48	Promotionen	156	110	136	96	20	14
49	Lehramtsprüfungen ⁴⁾	51	40	50	39	1	1
50	sonstige Abschlüsse	19	1	17	–	2	1
51	Ingenieurwissenschaften	10 273	2 714	7 556	1 887	2 717	827
52	Universitäre Abschlüsse	9 081	2 435	6 566	1 674	2 515	761
53	darunter Bachelorabschlüsse	3 961	1 053	3 213	838	748	215
54	Masterabschlüsse	5 119	1 382	3 352	836	1 767	546
55	Promotionen	732	126	550	77	182	49
56	Lehramtsprüfungen ⁴⁾	189	66	189	66	–	–
57	künstlerische Abschlüsse	31	23	21	14	10	9
58	Fachhochschulabschlüsse	160	13	160	13	–	–
59	darunter Bachelorabschlüsse	108	11	108	11	–	–
60	Masterabschlüsse	52	2	52	2	–	–
61	sonstige Abschlüsse	80	51	70	43	10	8
62	Kunst, Kunstwissenschaft	1 617	1 076	1 181	783	436	293
63	Universitäre Abschlüsse	559	444	498	390	61	54
64	darunter Bachelorabschlüsse	374	295	336	257	38	38
65	Masterabschlüsse	182	147	159	131	23	16
66	Promotionen	39	28	29	21	10	7
67	Lehramtsprüfungen ⁴⁾	253	181	249	178	4	3
68	künstlerische Abschlüsse	763	420	403	192	360	228
69	sonstige Abschlüsse	3	3	2	2	1	1
70	Außerhalb der Studienbereichsgliederung	1	–	1	–	–	–
71	Promotionen	1	–	1	–	–	–

Fachhochschulen und Verwaltungsfachhochschulen

72	Sport	81	45	76	40	5	5
73	Fachhochschulabschlüsse	81	45	76	40	5	5
74	darunter Bachelorabschlüsse	73	43	68	38	5	5
75	Masterabschlüsse	8	2	8	2	–	–
76	Rechts-, Wirtschafts- und Sozialwissenschaften	13 943	8 807	12 763	8 038	1 180	769
77	Fachhochschulabschlüsse	13 888	8 785	12 714	8 021	1 174	764
78	darunter Bachelorabschlüsse	8 824	5 857	8 155	5 394	669	463
79	Masterabschlüsse	3 155	1 873	2 661	1 580	494	293
80	sonstige Abschlüsse	55	22	49	17	6	5
81	Mathematik, Naturwissenschaften	397	193	368	183	29	10
82	Fachhochschulabschlüsse	397	193	368	183	29	10
83	darunter Bachelorabschlüsse	268	141	250	134	18	7
84	Masterabschlüsse	129	52	118	49	11	3
85	Humanmedizin/Gesundheitswissenschaften	1 047	867	990	819	57	48
86	Fachhochschulabschlüsse	1 047	867	990	819	57	48
87	darunter Bachelorabschlüsse	891	733	846	693	45	40
88	Masterabschlüsse	156	134	144	126	12	8

**in Bayern im Prüfungsjahr 2021 nach Hochschulart,
Studium und weiteren Abschlüssen**

davon												Lfd. Nr.
im grundständigen Studium ¹⁾						weitere Abschlüsse ²⁾						
Insgesamt		Deutsche		Ausländer/-innen		Insgesamt		Deutsche		Ausländer/-innen		
i	w	i	w	i	w	i	w	i	w	i	w	

Noch: **Wissenschaftliche Hochschulen und Kunsthochschulen³⁾**

Noch: **Agrar-, Forst- und Ernährungswissenschaften, Veterinärmedizin**

–	–	–	–	–	–	156	110	136	96	20	14	48
31	24	31	24	–	–	20	16	19	15	1	1	49
19	1	17	–	2	1	–	–	–	–	–	–	50
4 236	1 120	3 437	886	799	234	6 037	1 594	4 119	1 001	1 918	593	51
4 020	1 068	3 227	840	793	228	5 061	1 367	3 339	834	1 722	533	52
3 948	1 050	3 202	836	746	214	13	3	11	2	2	1	53
71	18	24	4	47	14	5 048	1 364	3 328	832	1 720	532	54
–	–	–	–	–	–	732	126	550	77	182	49	55
72	23	72	23	–	–	117	43	117	43	–	–	56
12	9	8	5	4	4	19	14	13	9	6	5	57
108	11	108	11	–	–	52	2	52	2	–	–	58
108	11	108	11	–	–	–	–	–	–	–	–	59
–	–	–	–	–	–	52	2	52	2	–	–	60
24	9	22	7	2	2	56	42	48	36	8	6	61
1 059	706	884	573	175	133	558	370	297	210	261	160	62
378	298	340	260	38	38	181	146	158	130	23	16	63
374	295	336	257	38	38	–	–	–	–	–	–	64
1	1	1	1	–	–	181	146	158	130	23	16	65
–	–	–	–	–	–	39	28	29	21	10	7	66
246	176	242	173	4	3	7	5	7	5	–	–	67
433	230	301	139	132	91	330	190	102	53	228	137	68
2	2	1	1	1	1	1	1	1	1	–	–	69
–	–	–	–	–	–	1	–	1	–	–	–	70
–	–	–	–	–	–	1	–	1	–	–	–	71

Fachhochschulen und Verwaltungsfachhochschulen

73	43	68	38	5	5	8	2	8	2	–	–	72
73	43	68	38	5	5	8	2	8	2	–	–	73
73	43	68	38	5	5	–	–	–	–	–	–	74
–	–	–	–	–	–	8	2	8	2	–	–	75
10 676	6 880	10 025	6 427	651	453	3 267	1 927	2 738	1 611	529	316	76
10 676	6 880	10 025	6 427	651	453	3 212	1 905	2 689	1 594	523	311	77
8 763	5 825	8 124	5 380	639	445	61	32	31	14	30	18	78
4	–	3	–	1	–	3 151	1 873	2 658	1 580	493	293	79
–	–	–	–	–	–	55	22	49	17	6	5	80
268	141	250	134	18	7	129	52	118	49	11	3	81
268	141	250	134	18	7	129	52	118	49	11	3	82
268	141	250	134	18	7	–	–	–	–	–	–	83
–	–	–	–	–	–	129	52	118	49	11	3	84
891	733	846	693	45	40	156	134	144	126	12	8	85
891	733	846	693	45	40	156	134	144	126	12	8	86
891	733	846	693	45	40	–	–	–	–	–	–	87
–	–	–	–	–	–	156	134	144	126	12	8	88

Noch: **Tabelle 1. Bestandene Abschlussprüfungen an Hochschulen
Fächer- und Prüfungsgruppen sowie grundständigem**

Lfd. Nr.	Hochschulart Fächergruppe Abschlussart	Bestandene Abschlussprüfungen					
		Insgesamt		Deutsche		Ausländer/-innen	
		i	w	i	w	i	w
Noch: Fachhochschulen und Verwaltungsfachhochschulen							
89	Ingenieurwissenschaften	12 536	3 114	11 062	2 698	1 474	416
90	Fachhochschulabschlüsse	12 464	3 091	10 999	2 678	1 465	413
91	darunter Bachelorabschlüsse	8 444	2 194	7 671	1 944	773	250
92	Masterabschlüsse	4 018	897	3 326	734	692	163
93	sonstige Abschlüsse	72	23	63	20	9	3
94	Kunst, Kunstwissenschaft	659	449	603	410	56	39
95	Fachhochschulabschlüsse	659	449	603	410	56	39
96	darunter Bachelorabschlüsse	585	384	542	356	43	28
97	Masterabschlüsse	74	65	61	54	13	11
98	Geisteswissenschaften	265	216	202	164	63	52
99	Fachhochschulabschlüsse	265	216	202	164	63	52
100	darunter Bachelorabschlüsse	206	164	160	126	46	38
101	Masterabschlüsse	59	52	42	38	17	14
Agrar-, Forst- und Ernährungswissenschaften,							
102	Veterinärmedizin	877	383	817	363	60	20
103	Fachhochschulabschlüsse	877	383	817	363	60	20
104	darunter Bachelorabschlüsse	779	350	763	343	16	7
105	Masterabschlüsse	98	33	54	20	44	13

¹⁾ Erst- und Zweitstudium. - ²⁾ Einschließlich Promotionen. - ³⁾ Einschließlich sonstige deutsche Hochschulen. - ⁴⁾ Klassische Lehramtsstudiengänge, Lehramtsbachelor und -master, ohne Master Wirtschaftspädagogik und ohne Mehrfächer -Bachelor/-Master mit Lehramtsoption.

**in Bayern im Prüfungsjahr 2021 nach Hochschulart,
Studium und weiteren Abschlüssen**

davon												Lfd. Nr.
im grundständigen Studium ¹⁾						weitere Abschlüsse ²⁾						
Insgesamt		Deutsche		Ausländer/-innen		Insgesamt		Deutsche		Ausländer/-innen		
i	w	i	w	i	w	i	w	i	w	i	w	
Noch: Fachhochschulen und Verwaltungsfachhochschulen												
8 493	2 202	7 713	1 951	780	251	4 043	912	3 349	747	694	165	89
8 493	2 202	7 713	1 951	780	251	3 971	889	3 286	727	685	162	90
8 428	2 189	7 655	1 939	773	250	16	5	16	5	–	–	91
64	13	57	12	7	1	3 954	884	3 269	722	685	162	92
–	–	–	–	–	–	72	23	63	20	9	3	93
585	384	542	356	43	28	74	65	61	54	13	11	94
585	384	542	356	43	28	74	65	61	54	13	11	95
585	384	542	356	43	28	–	–	–	–	–	–	96
–	–	–	–	–	–	74	65	61	54	13	11	97
206	164	160	126	46	38	59	52	42	38	17	14	98
206	164	160	126	46	38	59	52	42	38	17	14	99
206	164	160	126	46	38	–	–	–	–	–	–	100
–	–	–	–	–	–	59	52	42	38	17	14	101
779	350	763	343	16	7	98	33	54	20	44	13	102
779	350	763	343	16	7	98	33	54	20	44	13	103
779	350	763	343	16	7	–	–	–	–	–	–	104
–	–	–	–	–	–	98	33	54	20	44	13	105

Tabelle 2. Bestandene Abschlussprüfungen an Hochschulen in Bayern im Prüfungsjahr 2021 nach Hochschulen und Fächergruppen sowie grundständigem Studium und weiteren Abschlüssen

Hochschule Fächergruppe	Bestandene Abschlussprüfungen		Davon als...			
			grundständiges Studium ¹⁾		weitere Abschlüsse ²⁾	
	i	w	i	w	i	w
Universität Augsburg						
Sport	18	11	18	11	–	–
Rechts-, Wirtschafts- und Sozialwissenschaften	1 821	1 005	1 218	694	603	311
Mathematik, Naturwissenschaften	323	141	199	107	124	34
Ingenieurwissenschaften	287	67	161	30	126	37
Kunst, Kunstwissenschaft	95	74	65	52	30	22
Geisteswissenschaften	676	544	553	458	123	86
Universität Bamberg						
Rechts-, Wirtschafts- und Sozialwissenschaften	1 592	1 065	805	559	787	506
Mathematik, Naturwissenschaften	87	50	38	22	49	28
Ingenieurwissenschaften	392	138	103	24	289	114
Kunst, Kunstwissenschaft	34	28	31	.	3	.
Geisteswissenschaften	404	311	278	212	126	99
Universität Bayreuth						
Sport	46	15	13	5	33	10
Rechts-, Wirtschafts- und Sozialwissenschaften	1 287	606	770	356	517	250
Mathematik, Naturwissenschaften	601	302	275	138	326	164
Humanmedizin/Gesundheitswissenschaften	123	83	32	25	91	58
Ingenieurwissenschaften	181	44	63	12	118	32
Kunst, Kunstwissenschaft	31	23	26	19	5	4
Geisteswissenschaften	320	199	164	86	156	113
Agrar-, Forst- und Ernährungswissenschaften, Veterinärmedizin	19	17	–	–	19	17
Universität Erlangen-Nürnberg						
Sport	37	14	15	6	22	8
Rechts-, Wirtschafts- und Sozialwissenschaften	2 336	1 378	1 196	747	1 140	631
Mathematik, Naturwissenschaften	1 060	548	543	310	517	238
Humanmedizin/Gesundheitswissenschaften	945	561	484	279	461	282
Ingenieurwissenschaften	2 088	521	758	179	1 330	342
Kunst, Kunstwissenschaft	121	99	86	69	35	30
Geisteswissenschaften	483	371	336	257	147	114
Universität München						
Rechts-, Wirtschafts- und Sozialwissenschaften	2 932	1 930	1 971	1 272	961	658
Mathematik, Naturwissenschaften	1 992	938	987	521	1 005	417
Humanmedizin/Gesundheitswissenschaften	1 131	713	518	326	613	387
Ingenieurwissenschaften	370	132	201	69	169	63
Kunst, Kunstwissenschaft	310	248	201	155	109	93
Geisteswissenschaften	1 818	1 298	1 082	800	736	498
Agrar-, Forst- und Ernährungswissenschaften, Veterinärmedizin	302	257	209	180	93	77
Technische Universität München						
Sport	261	131	207	106	54	25
Rechts-, Wirtschafts- und Sozialwissenschaften	1 452	621	456	172	996	449
Mathematik, Naturwissenschaften	1 628	677	617	255	1 011	422
Humanmedizin/Gesundheitswissenschaften	991	693	544	410	447	283
Ingenieurwissenschaften	5 306	1 343	2 074	519	3 232	824
Kunst, Kunstwissenschaft	3	3	–	–	3	3
Außerh. d. Studienbereichsgliederung/Sonstige Fächer.....	.	–	–	–	.	–
Geisteswissenschaften	–	–	.	.
Agrar-, Forst- und Ernährungswissenschaften, Veterinärmedizin	740	439	280	157	460	282

Noch: **Tabelle 2. Bestandene Abschlussprüfungen an Hochschulen in Bayern im Prüfungsjahr 2021 nach Hochschulen und Fächergruppen sowie grundständigem Studium und weiteren Abschlüssen**

Hochschule Fächergruppe	Bestandene Abschlussprüfungen		Davon als...			
			grundständiges Studium ¹⁾		weitere Abschlüsse ²⁾	
	i	w	i	w	i	w
Hochschule für Politik München						
Rechts-, Wirtschafts- und Sozialwissenschaften	81	35	54	24	27	11
Universität Passau						
Sport	21	9	18	.	3	.
Rechts-, Wirtschafts- und Sozialwissenschaften	869	457	560	292	309	165
Mathematik, Naturwissenschaften	110	69	90	53	20	16
Ingenieurwissenschaften	484	243	301	184	183	59
Kunst, Kunstwissenschaft	9	9	9	9	–	–
Geisteswissenschaften	744	621	592	502	152	119
Universität Regensburg						
Sport	96	70	91	66	5	4
Rechts-, Wirtschafts- und Sozialwissenschaften	1 279	795	810	515	469	280
Mathematik, Naturwissenschaften	867	392	484	243	383	149
Humanmedizin/Gesundheitswissenschaften	497	314	246	159	251	155
Ingenieurwissenschaften	187	66	97	26	90	40
Kunst, Kunstwissenschaft	73	60	52	45	21	15
Geisteswissenschaften	833	625	656	505	177	120
Universität Würzburg						
Sport	44	38	41	.	3	.
Rechts-, Wirtschafts- und Sozialwissenschaften	1 477	981	1 015	677	462	304
Mathematik, Naturwissenschaften	1 194	638	673	405	521	233
Humanmedizin/Gesundheitswissenschaften	651	403	359	230	292	173
Ingenieurwissenschaften	359	69	191	36	168	33
Kunst, Kunstwissenschaft	50	28	29	18	21	10
Geisteswissenschaften	822	618	589	437	233	181
Katholische Universität Eichstätt-Ingolstadt						
Rechts-, Wirtschafts- und Sozialwissenschaften	603	418	284	204	319	214
Mathematik, Naturwissenschaften	85	57	45	30	40	27
Humanmedizin/Gesundheitswissenschaften	3	3	3	3	–	–
Kunst, Kunstwissenschaft	31	25
Geisteswissenschaften	207	161	182	143	25	18
Universität der Bundeswehr München						
Sport	106	12	50	3	56	9
Rechts-, Wirtschafts- und Sozialwissenschaften	575	165	286	77	289	88
Ingenieurwissenschaften	581	67	268	31	313	36
Hochschule für Philosophie München (rk)						
Geisteswissenschaften	40	19	13	6	27	13
Augustana-Hochschule Neuendettelsau (ev)						
Geisteswissenschaften	11	4	.	4	.	–
Hochschule für Musik und Theater München						
Rechts-, Wirtschafts- und Sozialwissenschaften	25	19	–	–	25	19
Kunst, Kunstwissenschaft	322	189	167	97	155	92
Akademie der Bildenden Künste München						
Humanmedizin/Gesundheitswissenschaften	10	5	–	–	10	5
Ingenieurwissenschaften	31	23	12	9	19	14
Kunst, Kunstwissenschaft	74	42
Hochschule für Fernsehen und Film München						
Kunst, Kunstwissenschaft	36	15	36	15	–	–
Hochschule für Musik Nürnberg						
Kunst, Kunstwissenschaft	165	93	82	50	83	43

Noch: **Tabelle 2. Bestandene Abschlussprüfungen an Hochschulen in Bayern im Prüfungsjahr 2021 nach Hochschulen und Fächergruppen sowie grundständigem Studium und weiteren Abschlüssen**

Hochschule Fächergruppe	Bestandene Abschlussprüfungen		Davon als...			
			grundständiges Studium ¹⁾		weitere Abschlüsse ²⁾	
	i	w	i	w	i	w
Akademie der Bildenden Künste Nürnberg						
Kunst, Kunstwissenschaft	47	29	47	29	–	–
Hochschule für Musik Würzburg						
Mathematik, Naturwissenschaften	–	–
Kunst, Kunstwissenschaft	182	90	98	41	84	49
Geisteswissenschaften	–	–
Hochschule für evang. Kirchenmusik Bayreuth						
Kunst, Kunstwissenschaft	3	.	.	–	.	.
Hochschule für kath. Kirchenmusik und Musikpädagogik Regensburg						
Kunst, Kunstwissenschaft	27	17	22	13	5	4
OTH Amberg-Weiden						
Rechts-, Wirtschafts- und Sozialwissenschaften	227	116	99	45	128	71
Ingenieurwissenschaften	360	97	269	71	91	26
Geisteswissenschaften	22	7	22	7	–	–
HaW Ansbach						
Rechts-, Wirtschafts- und Sozialwissenschaften	145	75	125	64	20	11
Mathematik, Naturwissenschaften	30	16	30	16	–	–
Ingenieurwissenschaften	276	93	225	77	51	16
Kunst, Kunstwissenschaft	64	39	38	17	26	22
TH Aschaffenburg						
Rechts-, Wirtschafts- und Sozialwissenschaften	298	170	228	126	70	44
Ingenieurwissenschaften	296	70	252	63	44	7
HaW Augsburg						
Rechts-, Wirtschafts- und Sozialwissenschaften	285	180	206	123	79	57
Ingenieurwissenschaften	1 036	305	662	191	374	114
Kunst, Kunstwissenschaft	65	49	57	42	8	7
HaW Coburg						
Rechts-, Wirtschafts- und Sozialwissenschaften	421	284	316	227	105	57
Mathematik, Naturwissenschaften	66	37	43	25	23	12
Humanmedizin/Gesundheitswissenschaften	33	32	28	27	5	5
Ingenieurwissenschaften	486	121	336	99	150	22
Kunst, Kunstwissenschaft	35	21	27	15	8	6
TH Deggendorf						
Sport	44	26	44	26	–	–
Rechts-, Wirtschafts- und Sozialwissenschaften	394	245	286	193	108	52
Humanmedizin/Gesundheitswissenschaften	46	35	46	35	–	–
Ingenieurwissenschaften	787	155	466	103	321	52
HaW Hof						
Rechts-, Wirtschafts- und Sozialwissenschaften	354	224	199	126	155	98
Ingenieurwissenschaften	317	74	167	46	150	28
Kunst, Kunstwissenschaft	43	35	43	35	–	–
TH Ingolstadt						
Rechts-, Wirtschafts- und Sozialwissenschaften	437	242	287	171	150	71
Ingenieurwissenschaften	747	153	469	109	278	44
HaW Kempten						
Rechts-, Wirtschafts- und Sozialwissenschaften	434	290	308	228	126	62
Humanmedizin/Gesundheitswissenschaften	134	113	119	98	15	15
Ingenieurwissenschaften	624	102	409	69	215	33

Noch: **Tabelle 2. Bestandene Abschlussprüfungen an Hochschulen in Bayern im Prüfungsjahr 2021 nach Hochschulen und Fächergruppen sowie grundständigem Studium und weiteren Abschlüssen**

Hochschule Fächergruppe	Bestandene Abschlussprüfungen		Davon als...			
			grundständiges Studium ¹⁾		weitere Abschlüsse ²⁾	
	i	w	i	w	i	w
HaW Landshut						
Rechts-, Wirtschafts- und Sozialwissenschaften	281	203	235	164	46	39
Ingenieurwissenschaften	523	116	334	67	189	49
Geisteswissenschaften	13	13	13	13	–	–
HaW München						
Rechts-, Wirtschafts- und Sozialwissenschaften	1 130	801	880	658	250	143
Mathematik, Naturwissenschaften	73	28	49	23	24	5
Humanmedizin/Gesundheitswissenschaften	70	62	31	25	39	37
Ingenieurwissenschaften	2 150	526	1 378	346	772	180
Kunst, Kunstwissenschaft	76	42	70	36	6	6
HaW Neu-Ulm						
Rechts-, Wirtschafts- und Sozialwissenschaften	314	135	242	105	72	30
Humanmedizin/Gesundheitswissenschaften	85	76	85	76	–	–
Ingenieurwissenschaften	253	136	185	105	68	31
TH Nürnberg						
Rechts-, Wirtschafts- und Sozialwissenschaften	1 133	738	749	516	384	222
Mathematik, Naturwissenschaften	111	45	67	27	44	18
Ingenieurwissenschaften	1 350	334	871	232	479	102
Kunst, Kunstwissenschaft	92	59	92	59	–	–
OTH Regensburg						
Rechts-, Wirtschafts- und Sozialwissenschaften	992	706	745	555	247	151
Mathematik, Naturwissenschaften	32	15	19	11	13	4
Humanmedizin/Gesundheitswissenschaften	49	40
Ingenieurwissenschaften	1 350	322	911	213	439	109
Kunst, Kunstwissenschaft	34	23	34	23	–	–
TH Rosenheim						
Rechts-, Wirtschafts- und Sozialwissenschaften	329	147	250	122	79	25
Mathematik, Naturwissenschaften	18	10	18	10	–	–
Humanmedizin/Gesundheitswissenschaften	132	106	132	106	–	–
Ingenieurwissenschaften	645	183	478	144	167	39
HaW Weihenstephan-Triesdorf						
Rechts-, Wirtschafts- und Sozialwissenschaften	37	15	–	–	37	15
Mathematik, Naturwissenschaften	58	36	33	23	25	13
Ingenieurwissenschaften	228	86	210	.	18	.
Agrar-, Forst- und Ernährungswissenschaften, Veterinärmedizin	875	381	777	348	98	33
HaW Würzburg-Schweinfurt						
Rechts-, Wirtschafts- und Sozialwissenschaften	717	494	576	385	141	109
Mathematik, Naturwissenschaften	9	6	9	6	–	–
Humanmedizin/Gesundheitswissenschaften	43	34	41	33	–	–
Ingenieurwissenschaften	816	184	674	154	142	30
Kunst, Kunstwissenschaft	70	52	61	44	9	8
Geisteswissenschaften	34	28	15	10	19	18
Katholische Stiftungshochschule München						
Rechts-, Wirtschafts- und Sozialwissenschaften	408	326	376	298	32	28
Humanmedizin/Gesundheitswissenschaften	129	112	76	67	53	45
Geisteswissenschaften	13	12	13	12	–	–

Noch: **Tabelle 2. Bestandene Abschlussprüfungen an Hochschulen in Bayern im Prüfungsjahr 2021 nach Hochschulen und Fächergruppen sowie grundständigem Studium und weiteren Abschlüssen**

Hochschule Fächergruppe	Bestandene Abschlussprüfungen		Davon als...			
			grundständiges Studium ¹⁾		weitere Abschlüsse ²⁾	
	i	w	i	w	i	w
Evang. Hochschule Nürnberg						
Rechts-, Wirtschafts- und Sozialwissenschaften	188	159	153	132	35	27
Humanmedizin/Gesundheitswissenschaften	87	70	81	65	6	5
Geisteswissenschaften	32	28	32	28	–	–
H für Ökonomie und Management Essen (Augsburg, München und Nürnberg)						
Rechts-, Wirtschafts- und Sozialwissenschaften	1 657	1 033	1 240	789	417	244
Humanmedizin/Gesundheitswissenschaften	108	88	84	70	24	18
Ingenieurwissenschaften	236	46	149	21	87	25
IUBH Intern. Hochschule Erfurt (Bad Reichenhall, München und Nürnberg)						
Rechts-, Wirtschafts- und Sozialwissenschaften	177	134	170	128	7	6
Humanmedizin/Gesundheitswissenschaften	12	11	12	11	–	–
FH des Mittelstandes Bamberg						
Sport	6	5	6	5	–	–
Rechts-, Wirtschafts- und Sozialwissenschaften	67	52	67	52	–	–
Humanmedizin/Gesundheitswissenschaften	22	17	22	17	–	–
Agrar-, Forst- und Ernährungswissenschaften, Veterinärmedizin	–	–
Wilhelm Löhe HaW Fürth						
Rechts-, Wirtschafts- und Sozialwissenschaften	22	16	22	16	–	–
Humanmedizin/Gesundheitswissenschaften	18	14	12	10	6	4
Hochschule für angewandtes Management Ismaning						
Rechts-, Wirtschafts- und Sozialwissenschaften	644	377	403	230	241	147
Deutsche Hochschule für Gesundheit und Sport Berlin (Ismaning)						
Sport	31	14	23	.	8	.
Rechts-, Wirtschafts- und Sozialwissenschaften	17	16	13	12	4	4
Humanmedizin/Gesundheitswissenschaften	5	3	–	–	5	3
Hochschule Fresenius Idstein (München)						
Rechts-, Wirtschafts- und Sozialwissenschaften	454	287	333	210	121	77
Humanmedizin/Gesundheitswissenschaften	74	54	74	54	–	–
Kunst, Kunstwissenschaft	85	64	85	64	–	–
Hochschule Macromedia für angewandte Wissenschaften Stuttgart (München)						
Rechts-, Wirtschafts- und Sozialwissenschaften	138	101	84	64	54	37
Kunst, Kunstwissenschaft	48	30	36	19	12	11
International School of Management Dortmund (München)						
Rechts-, Wirtschafts- und Sozialwissenschaften	83	46	59	31	24	15
Munich Business School München						
Rechts-, Wirtschafts- und Sozialwissenschaften	149	85	41	18	108	67
HDBW Hochschule der Bayerischen Wirtschaft für angewandte Wissenschaften München						
Rechts-, Wirtschafts- und Sozialwissenschaften	68	29	47	17	21	12
Ingenieurwissenschaften	44	6	36	3	8	3
Hochschule für angewandte Sprachen/SDI München						
Geisteswissenschaften	151	128	111	94	40	34
Mediadesign Hochschule Berlin (München)						
Rechts-, Wirtschafts- und Sozialwissenschaften	12	11	6	5	6	6
Ingenieurwissenschaften	8	.	8	.	–	–
Kunst, Kunstwissenschaft	47	35	42	30	5	5
IB-Hochschule Berlin (München)						
Ingenieurwissenschaften	4	3	4	3	–	–

Noch: **Tabelle 2. Bestandene Abschlussprüfungen an Hochschulen in Bayern im Prüfungsjahr 2021 nach Hochschulen und Fächergruppen sowie grundständigem Studium und weiteren Abschlüssen**

Hochschule Fächergruppe	Bestandene Abschlussprüfungen		Davon als...			
			grundständiges Studium ¹⁾		weitere Abschlüsse ²⁾	
	i	w	i	w	i	w
Hochschule für den öffentlichen Dienst Bayern						
Rechts-, Wirtschafts- und Sozialwissenschaften	1 931	1 070	1 931	1 070	–	–
Sonstige deutsche Hochschulen						
Rechts-, Wirtschafts- und Sozialwissenschaften	156	125	34	30	122	95
Mathematik, Naturwissenschaften	31	15	31	15	–	–
Ingenieurwissenschaften	7	.	7	.	–	–
Kunst, Kunstwissenschaft	4	3	4	3	–	–
Geisteswissenschaften	64	46	47	31	17	15

¹⁾ Erst- und Zweitstudium. - ²⁾ Einschließlich Promotion.

**Tabelle 3. Bestandene Abschlussprüfungen an Hochschulen in Bayern im Prüfungsjahr 2021
nach ausgewählten Studienfächern sowie grundständigem Studium und weiteren Abschlüssen**

Studienfach	Bestandene Abschlussprüfungen insgesamt		Davon als...			
			grundständiges Studium ¹⁾		weitere Abschlüsse ²⁾	
	i	w	i	w	i	w
Insgesamt	78 626	39 899	48 339	25 894	30 287	14 005
darunter						
Afrikanistik	19	15	3	3	16	12
Agrarökonomie	90	41	33	19	57	22
Agrarwissenschaft/Landwirtschaft	430	178	298	115	132	63
Ägyptologie	5	4
Allgemeine Literaturwissenschaft	59	42	17	12	42	30
Allgemeine Sprachwissenschaft/Indogermanistik	199	167	144	123	55	44
Alte Geschichte	5	.	–	–	5	.
Amerikanistik/Amerikakunde	76	58	35	26	41	32
Angewandte Kunst	17	7	17	7	–	–
Angewandte Sprachwissenschaft	99	80	67	55	32	25
Angewandte Systemwissenschaften	144	34	19	.	125	.
Anglistik/Englisch	947	743	810	639	137	104
Anthropologie (Humanbiologie)	73	45	–	–	73	45
Arabisch/Arabistik	5	.	–	–	5	.
Arbeitslehre/Wirtschaftslehre	39	29
Archäologie	64	37	28	19	36	18
Architektur	1 129	619	602	326	527	293
Asiatische Sprachen und Kulturen/Asienwissenschaften	11	9	8	.	3	.
Astrophysik und Astronomie	68	16	–	–	68	16
Augenoptik	18	13	18	13	–	–
Bauingenieurwesen/Ingenieurbau	1 583	478	903	274	680	204
Berufs- und Wirtschaftspädagogik	42	19	42	19	–	–
Berufsbezogene Fremdsprachenausbildung	90	76	43	34	47	42
Betriebswirtschaftslehre	9 128	4 659	5 542	2 872	3 586	1 787
Bibliothekswesen	22	15	22	15	–	–
Bildende Kunst/Graphik	79	44	79	44	–	–
Biochemie	402	220	223	118	179	102
Bioinformatik	61	28	45	22	16	6
Biologie	1 381	919	720	489	661	430
Biomedizin	115	91	56	47	59	44
Biotechnologie	344	195	208	120	136	75
Brauwesen/Getränketechnologie	134	24	106	18	28	6
Byzantinistik	6	6	–	–	6	6
Caritaswissenschaft	26	18	–	–	26	18
Chemie	1 221	475	395	163	826	312
Chemie-Ingenieurwesen/Chemieverfahrenstechnik	398	140	210	77	188	63
Computer- und Kommunikationstechniken	413	236	315	190	98	46
Computerlinguistik	97	62	51	32	46	30
Darstellende Kunst/Bühnenkunst/Regie	35	26	15	10	20	16
Deutsch als Fremdsprache oder als Zweitsprache	334	309	265	248	69	61
Diakoniewissenschaft	17	13	17	13	–	–
Dirigieren	15	8	9	5	6	3
Druck- und Reproduktionstechnik	62	41	41	24	21	17
Elektrische Energietechnik	101	22	4	–	97	22
Elektrotechnik/Elektronik	2 507	359	1 256	176	1 251	183
Energieverfahrenstechnik	353	87	209	58	144	29
Ernährungswissenschaft	54	49	4	.	50	.
Erwachsenenbildung und außerschulische Jugendbildung	35	31	–	–	35	31
Erziehungswissenschaft (Pädagogik)	1 166	961	767	649	399	312
Ethik	44	34
Ethnologie	91	71	68	54	23	17
Europäische Ethnologie und Kulturwissenschaft	222	186	156	136	66	50

Noch: **Tabelle 3. Bestandene Abschlussprüfungen an Hochschulen in Bayern im Prüfungsjahr 2021 nach ausgewählten Studienfächern sowie grundständigem Studium und weiteren Abschlüssen**

Studienfach	Bestandene Abschlussprüfungen insgesamt		Davon als...			
			grundständiges Studium ¹⁾		weitere Abschlüsse ²⁾	
	i	w	i	w	i	w
Europäische Wirtschaft	68	42	58	36	10	6
Evang. Religionspädagogik, kirchliche Bildungsarbeit	15	15	15	15	–	–
Evang. Theologie, -Religionslehre	132	92	115	83	17	9
Facility Management	31	8	–	–	31	8
Fahrzeugtechnik	476	55	272	39	204	16
Fertigungs-/Produktionstechnik	192	44	92	16	100	28
Film und Fernsehen	54	23	54	23	–	–
Finanzverwaltung	44	30	44	30	–	–
Forstwissenschaft, -wirtschaft	191	58	153	44	38	14
Französisch	86	74	83	71	3	3
Gartenbau	68	29	52	20	16	9
Geographie/Erdkunde	708	430	537	333	171	97
Geologie/Paläontologie	10	6	–	–	10	6
Geoökologie	63	37	30	20	33	17
Geophysik	15	5	–	–	15	5
Geowissenschaften allgemein	311	144	132	68	179	76
Germanistik/Deutsch	1 333	1 113	942	786	391	327
Gesang	52	35	25	17	27	18
Geschichte	583	293	435	226	148	67
Gesundheitspädagogik	194	166	136	116	58	50
Gesundheitstechnik	425	221	244	121	181	100
Gesundheitswissenschaften/-management	1 125	917	684	583	441	334
Graphikdesign/Kommunikationsgestaltung	362	243	327	211	35	32
Griechisch	15	7	9	3	6	4
Grundschul-/Primarstufenpädagogik	39	36	36	.	3	.
Haushalts- und Ernährungswissenschaft	171	152	138	124	33	28
Holz-/Fasertechnik	60	9	37	6	23	3
Holzbau	86	21	54	8	32	13
Industriedesign/Produktgestaltung	69	44	61	38	8	6
Informatik	3 263	598	1 530	226	1 733	372
Informations- und Bibliothekswissenschaften	108	100	72	68	36	32
Ingenieurinformatik/Technische Informatik	478	87	227	28	251	59
Innenarchitektur	178	154	137	119	41	35
Innere Verwaltung	577	352	577	352	–	–
Instrumentalmusik	142	81	64	38	78	43
Interdisziplin. Studien (Schwerpunkt Naturwissenschaften)	137	80	–	–	137	80
Interdisziplin. Studien (Schwerpunkt Rechts-, Wirtschafts- und Sozialwissenschaften)	211	131	91	51	120	80
Interdisziplinäre Studien (Schwerpunkt Geisteswissenschaften)	423	352	271	225	152	127
Interdisziplinäre Studien (Schwerpunkt Ingenieurwissenschaften)	496	145	264	98	232	47
Intern. Betriebswirtschaft/Management	1 510	929	978	616	532	313
Islamische Studien/Islamische Theologie	7	4	4	.	3	.
Islamwissenschaft	11	7	6	3	5	4
Italienisch	25	22	15	14	10	8
Japanologie	39	24	29	20	10	4
Jazz und Populärmusik	49	8	28	5	21	3
Kartographie	58	18	39	11	19	7
Kath. Religionspädagogik, kirchliche Bildungsarbeit	23	17	23	17	–	–
Kath. Theologie, -Religionslehre	246	165	214	156	32	9
Kirchenmusik	15	4	11	–	4	.
Klassische Philologie	3	.	3	.	–	–
Kommunikations- und Informationstechnik	76	24	–	–	76	24
Kommunikationswissenschaft/Publizistik	575	452	375	298	200	154
Komposition	22	9	8	.	14	.
Kunsterziehung	162	133	150	123	12	10

Noch: **Tabelle 3. Bestandene Abschlussprüfungen an Hochschulen in Bayern im Prüfungsjahr 2021 nach ausgewählten Studienfächern sowie grundständigem Studium und weiteren Abschlüssen**

Studienfach	Bestandene Abschlussprüfungen insgesamt		Davon als...			
			grundständiges Studium ¹⁾		weitere Abschlüsse ²⁾	
	i	w	i	w	i	w
Kunstgeschichte, Kunstwissenschaft	259	219	146	124	113	95
Kunststofftechnik	64	11	64	11	–	–
Landespflege/Landschaftsgestaltung	181	102	115	60	66	42
Landschaftsökologie/Biogeographie	12	8	–	–	12	8
Latein	57	38	48	33	9	5
Lebensmittelchemie	136	101	84	57	52	44
Lebensmitteltechnologie	214	131	156	101	58	30
Lernbereich Geisteswissenschaften	29	20	21	12	8	8
Luft- und Raumfahrttechnik	370	50	176	22	194	28
Maschinenbau/-wesen	3 002	410	1 607	223	1 395	187
Materialwissenschaft	7
Mathematik	1 074	459	712	353	362	106
Mechatronik	871	99	514	56	357	43
Medieninformatik	229	90	166	63	63	27
Medientechnik	380	256	322	220	58	36
Medienwirtschaft/Medienmanagement	481	323	279	178	202	145
Medienwissenschaft	316	249	242	188	74	61
Medizin (Allgemein-Medizin)	3 092	1 839	1 548	937	1 544	902
Medizinische Informatik	71	32	31	14	40	18
Metalltechnik	44	11	17	7	27	4
Meteorologie	10	3	–	–	10	3
Mikrosystemtechnik	57	12	27	9	30	3
Mittlere und neuere Geschichte	14	4	.	–	.	4
Musikerziehung	227	149	201	129	26	20
Musikwissenschaft/-geschichte	81	48	55	35	26	13
Naturschutz	102	74	4	4	98	70
Neue Medien	117	77	86	50	31	27
Nichtärztliche Heilberufe/Therapien	169	127	159	122	10	5
Nordistik/Skandinavistik (Nord. Philologie, Einzelsprachen a.n.g.)	23	16	14	9	9	7
Orchestermusik	245	140	85	44	160	96
Orientalistik, Altorientalistik	37	27	24	17	13	10
Ost- und Südosteuropa-Studien	11	8
Pädagogik der frühen Kindheit	73	69	73	69	–	–
Pflegewissenschaft/-management	201	168	184	152	17	16
Pharmazie	433	294	377	264	56	30
Philosophie	342	146	197	87	145	59
Physik	1 455	310	598	131	857	179
Physikalische Technik/Mechanische Verfahrenstechnik	171	30	88	18	83	12
Politikwissenschaft/Politologie	606	276	387	179	219	97
Polizei/Verfassungsschutz	405	114	405	114	–	–
Polnisch	4	4	4	4	–	–
Psychologie	2 278	1 797	1 297	1 011	981	786
Raumplanung	4	.	–	–	4	.
Rechtspflege	157	111	157	111	–	–
Rechtswissenschaft	2 240	1 342	1 725	1 044	515	298
Regenerative Energien	16	–
Religionswissenschaft	32	25	11	8	21	17
Restaurierungskunde	3	3	–	–	3	3
Romanistik (Romanische Philologie, Einzelsprachen a.n.g.)	112	88	80	67	32	21
Russisch	20	14
Schauspiel	6	4
Schulpädagogik	142	111	12	9	130	102
Sinologie/Koreanistik	59	46	33	25	26	21
Slawistik (Slaw. Philologie)	23	17	14	9	9	8

Noch: **Tabelle 3. Bestandene Abschlussprüfungen an Hochschulen in Bayern im Prüfungsjahr 2021 nach ausgewählten Studienfächern sowie grundständigem Studium und weiteren Abschlüssen**

Studienfach	Bestandene Abschlussprüfungen insgesamt		Davon als...			
			grundständiges Studium ¹⁾		weitere Abschlüsse ²⁾	
	i	w	i	w	i	w
Sonderpädagogik	502	453	434	395	68	58
Sonstige Regionalwissenschaften	27	18	14	9	13	9
Soziale Arbeit	951	822	865	749	86	73
Sozialkunde	235	167	200	144	35	23
Sozialpädagogik	208	176	168	144	40	32
Sozialversicherung	85	64	85	64	–	–
Sozialwesen	1 399	1 150	1 218	1 007	181	143
Sozialwissenschaften	531	278	370	197	161	81
Soziologie	384	269	227	159	157	110
Spanisch	24	20	19	17	5	3
Sportmanagement/Sportökonomie	316	104	184	66	132	38
Sportpädagogik/Sportpsychologie	280	181	259	166	21	15
Sportwissenschaft	430	164	267	118	163	46
Statistik	113	46	38	16	75	30
Tanzpädagogik	25	19
Technomathematik	84	30	42	14	42	16
Textil- und Bekleidungstechnik/-gewerbe	10	4	10	4	–	–
Textilgestaltung	78	71	78	71	–	–
Theaterwissenschaft	162	130	118	94	44	36
Tiermedizin/Veterinärmedizin	302	257	209	180	93	77
Tourismuswirtschaft	626	526	557	480	69	46
Umweltschutz	113	70	54	31	59	39
Umwelttechnik (einschl. Recycling)	155	45	86	23	69	22
Ur- und Frühgeschichte	16	8	3	.	13	.
Verfahrenstechnik	186	86	99	44	87	42
Verkehrsingenieurwesen	114	35	49	8	65	27
Vermessungswesen (Geodäsie)	145	54	95	35	50	19
Versorgungstechnik	79	12	79	12	–	–
Verwaltungswissenschaft/-wesen	189	76	141	57	48	19
Volkskunde	110	89	27	21	83	68
Volkswirtschaftslehre	670	282	358	133	312	149
Wasserbau	233	98	124	56	109	42
Werkstofftechnik	370	115	156	51	214	64
Wirtschafts-/Sozialgeographie	32	23	–	–	32	23
Wirtschaftsinformatik	1 612	374	1 133	241	479	133
Wirtschaftsingenieurwesen mit ingenieurwissenschaftl. Schwerpunkt	1 949	497	1 298	339	651	158
Wirtschaftsingenieurwesen mit wirtschaftswissenschaftl. Schwerpunkt	715	209	507	143	208	66
Wirtschaftsmathematik	177	83	98	47	79	36
Wirtschaftspädagogik	300	204	109	81	191	123
Wirtschaftsrecht	321	205	226	140	95	65
Wirtschaftswissenschaften	2 448	1 175	925	431	1 523	744
Zahnmedizin	617	425	366	255	251	170
Zoll- und Steuerverwaltung	641	384	641	384	–	–

¹⁾ Erst- und Zweitstudium. - ²⁾ Einschließlich Promotionen.

Tabelle 4. Bestandene Abschlussprüfungen an Hochschulart, Fächergruppen und

Lfd. Nr.	Hochschulart Fächergruppe ¹⁾ Abschlussart	bestandene Prüfungen insgesamt		davon Abschluss im ... Fachsemester					
				6. oder niedriger		7.		8.	
		i	w	i	w	i	w	i	w
Wissenschaftliche Hochschulen und Kunsthochschulen²⁾									
1	Sport	629	300	223	96	85	46	126	53
2	Universitäre Abschlüsse	404	164	191	78	77	40	106	37
3	darunter Bachelorabschlüsse	275	130	80	49	63	36	105	37
4	Masterabschlüsse	129	34	111	29	14	4	1	–
5	Promotionen	28	14	25	12	1	1	1	–
6	Lehramtsprüfungen ³⁾	196	121	6	5	7	5	19	16
7	sonstige Abschlüsse	1	1	1	1	–	–	–	–
8	Rechts-, Wirtschafts- und Sozialwissenschaften	16 485	9 600	8 016	4 702	2 670	1 568	2 248	1 198
9	Universitäre Abschlüsse	14 428	8 197	7 012	4 110	2 539	1 467	2 080	1 064
10	darunter Bachelorabschlüsse	6 945	3 942	1 875	1 185	2 015	1 191	1 911	980
11	Masterabschlüsse	5 867	3 301	5 105	2 907	519	274	159	79
12	Promotionen	660	310	555	257	28	13	24	13
13	Lehramtsprüfungen ³⁾	999	814	240	192	45	34	100	85
14	künstlerische Abschlüsse	25	19	25	19	–	–	–	–
15	Fachhochschulabschlüsse	212	130	52	19	55	51	42	34
16	darunter Bachelorabschlüsse	151	104	1	1	49	46	42	34
17	Masterabschlüsse	61	26	51	18	6	5	–	–
18	sonstige Abschlüsse	161	130	132	105	3	3	2	2
19	Mathematik, Naturwissenschaften	7 979	3 828	3 977	1 757	1 260	587	928	461
20	Universitäre Abschlüsse	5 724	2 663	2 913	1 325	1 150	531	727	327
21	darunter Bachelorabschlüsse	2 713	1 226	740	363	809	382	614	272
22	Masterabschlüsse	2 640	1 171	2 171	960	341	149	91	45
23	Promotionen	1 324	534	997	386	76	35	95	47
24	Lehramtsprüfungen ³⁾	922	625	59	41	34	21	106	87
25	sonstige Abschlüsse	9	6	8	5	–	–	–	–
26	Humanmedizin/Gesundheitswissenschaften	4 351	2 775	2 133	1 349	149	114	126	94
27	Universitäre Abschlüsse	2 481	1 634	381	292	99	75	100	77
28	darunter Bachelorabschlüsse	228	194	67	58	62	55	78	64
29	Masterabschlüsse	364	265	312	234	36	20	13	8
30	Promotionen	1 734	1 024	1 654	972	24	15	22	15
31	Lehramtsprüfungen ³⁾	123	109	89	81	25	23	4	2
32	künstlerische Abschlüsse	10	5	9	4	1	1	–	–
33	Fachhochschulabschlüsse	3	3	–	–	–	–	–	–
34	darunter Bachelorabschlüsse	3	3	–	–	–	–	–	–
35	Ingenieurwissenschaften	10 273	2 714	5 236	1 422	1 929	519	1 657	448
36	Universitäre Abschlüsse	9 081	2 435	4 275	1 194	1 900	507	1 629	442
37	darunter Bachelorabschlüsse	3 961	1 053	547	143	1 007	303	1 329	367
38	Masterabschlüsse	5 119	1 382	3 728	1 051	893	204	300	75
39	Promotionen	732	126	678	114	9	1	12	1
40	Lehramtsprüfungen ³⁾	189	66	132	49	11	2	11	3
41	künstlerische Abschlüsse	31	23	28	21	1	1	2	1
42	Fachhochschulabschlüsse	160	13	53	2	–	–	2	–
43	darunter Bachelorabschlüsse	108	11	1	–	–	–	2	–
44	Masterabschlüsse	52	2	52	2	–	–	–	–
45	sonstige Abschlüsse	80	51	70	42	8	8	1	1

Hochschulen in Bayern im Prüfungsjahr 2021 nach Abschlussart sowie nach Fachsemestern

davon Abschluss im ... Fachsemester														Durchschnittswert		Lfd. Nr.
9.		10.		11.		12.		13.		14.		15. oder höheren		Fach-	Hochschul-	
i	w	i	w	i	w	i	w	i	w	i	w	i	w	semester		
Wissenschaftliche Hochschulen und Kunsthochschulen²⁾																
49	27	55	37	26	16	30	13	15	7	12	3	8	2	7,8	11,2	1
18	5	7	3	4	1	1	-	-	-	-	-	-	-	6,7	10,2	2
16	5	6	2	4	1	1	-	-	-	-	-	-	-	7,3	8,7	3
2	-	1	1	-	-	-	-	-	-	-	-	-	-	5,6	13,2	4
-	-	-	-	1	1	-	-	-	-	-	-	-	-	X	X	5
31	22	48	34	21	14	29	13	15	7	12	3	8	2	10,5	13,2	6
-	-	-	-	-	-	-	-	-	-	-	-	-	-	X	X	7
989	530	956	623	608	397	384	222	244	142	146	88	224	130	7,0	11,0	8
840	434	701	414	419	233	311	170	201	112	126	76	199	117	7,0	10,9	9
679	341	321	169	73	37	39	25	11	6	13	5	8	3	7,4	8,8	10
50	22	20	11	9	4	1	-	2	2	1	1	1	1	5,3	12,9	11
11	5	8	4	8	7	5	2	9	4	3	-	9	5	X	X	12
95	73	224	196	168	145	67	49	30	23	17	12	13	5	8,5	12,0	13
-	-	-	-	-	-	-	-	-	-	-	-	-	-	4,7	13,6	14
42	18	18	5	2	2	-	-	1	1	-	-	-	-	7,2	10,6	15
42	18	17	5	-	-	-	-	-	-	-	-	-	-	8,2	9,0	16
-	-	1	-	2	2	-	-	1	1	-	-	-	-	4,9	14,5	17
1	-	5	4	11	10	1	1	3	2	-	-	3	3	X	X	18
626	350	505	290	256	153	205	113	88	46	60	28	74	43	6,9	11,0	19
413	201	276	133	138	81	55	32	12	7	13	9	27	17	6,8	10,4	20
293	124	171	52	54	22	24	6	4	3	1	-	3	2	7,5	8,6	21
28	13	5	3	2	1	-	-	-	-	-	-	2	-	5,6	12,0	22
59	27	33	15	23	11	21	6	5	2	7	1	8	4	X	X	23
154	122	196	142	94	60	129	75	71	37	40	18	39	22	10,2	12,6	24
-	-	-	-	1	1	-	-	-	-	-	-	-	-	X	X	25
141	93	146	102	232	162	118	83	361	208	498	317	447	253	7,5	14,1	26
119	81	132	90	230	160	116	82	361	208	498	317	445	252	11,5	14,1	27
15	12	3	2	3	3	-	-	-	-	-	-	-	-	7,3	8,0	28
2	2	1	1	-	-	-	-	-	-	-	-	-	-	5,2	12,8	29
18	9	12	11	1	1	2	1	-	-	-	-	1	-	X	X	30
4	3	1	-	-	-	-	-	-	-	-	-	-	-	5,8	10,3	31
-	-	-	-	-	-	-	-	-	-	-	-	-	-	5,7	15,9	32
-	-	1	1	1	1	-	-	-	-	-	-	1	1	12,0	12,0	33
-	-	1	1	1	1	-	-	-	-	-	-	1	1	12,0	12,0	34
789	168	367	91	142	28	68	8	30	11	21	7	34	12	6,6	11,1	35
698	154	341	86	112	23	56	7	23	8	17	5	30	9	6,8	11,0	36
586	122	304	77	93	19	49	7	22	8	12	2	12	5	7,9	9,1	37
112	32	37	9	19	4	7	-	1	-	5	3	17	4	6,0	12,4	38
13	4	7	2	6	2	3	-	2	1	-	-	2	1	X	X	39
6	2	6	2	10	2	3	1	5	2	4	2	1	1	6,2	14,1	40
-	-	-	-	-	-	-	-	-	-	-	-	-	-	5,0	8,5	41
71	8	13	1	14	1	6	-	-	-	-	-	1	1	7,8	11,3	42
71	8	13	1	14	1	6	-	-	-	-	-	1	1	9,6	10,6	43
-	-	-	-	-	-	-	-	-	-	-	-	-	-	4,1	12,7	44
1	-	-	-	-	-	-	-	-	-	-	-	-	-	X	X	45

Noch: **Tabelle 4. Bestandene Abschlussprüfungen an Hochschulart, Fächergruppen und**

Lfd. Nr.	Hochschulart Fächergruppe ¹⁾ Abschlussart	bestandene Prüfungen insgesamt		davon Abschluss im ... Fachsemester							
				6. oder niedriger		7.		8.			
				i	w	i	w	i	w	i	w
Noch: Wissenschaftliche Hochschulen und Kunsthochschulen²⁾											
46	Kunst, Kunstwissenschaft	1 617	1 076	653	442	134	106	253	168		
47	Universitäre Abschlüsse	559	444	228	191	108	87	105	84		
48	darunter Bachelorabschlüsse	374	295	86	71	81	67	98	79		
49	Masterabschlüsse	182	147	142	120	27	20	7	5		
50	Promotionen	39	28	32	23	1	1	3	2		
51	Lehramtsprüfungen ³⁾	253	181	6	5	5	5	26	19		
52	künstlerische Abschlüsse	763	420	386	222	20	13	119	63		
53	sonstige Abschlüsse	3	3	1	1	–	–	–	–		
54	Geisteswissenschaften	6 425	4 819	2 021	1 468	859	670	1 027	804		
55	Universitäre Abschlüsse	3 811	2 776	1 641	1 211	757	592	693	503		
56	darunter Bachelorabschlüsse	2 271	1 678	527	394	564	450	612	443		
57	Masterabschlüsse	1 434	1 057	1 108	813	192	141	79	60		
58	Promotionen	272	142	195	96	12	5	26	16		
59	Lehramtsprüfungen ³⁾	2 220	1 796	92	78	77	64	297	277		
60	Fachhochschulabschlüsse	10	5	–	–	2	–	7	4		
61	darunter Bachelorabschlüsse	10	5	–	–	2	–	7	4		
62	sonstige Abschlüsse	112	100	93	83	11	9	4	4		
Agrar-, Forst- und Ernährungswissenschaften,											
63	Veterinärmedizin	1 061	713	458	312	185	105	117	74		
64	Universitäre Abschlüsse	835	562	281	185	175	96	110	72		
65	darunter Bachelorabschlüsse	218	125	17	12	63	33	84	55		
66	Masterabschlüsse	408	257	264	173	112	63	26	17		
67	Promotionen	156	110	149	105	2	2	1	–		
68	Lehramtsprüfungen ³⁾	51	40	28	22	8	7	3	2		
69	sonstige Abschlüsse	19	1	–	–	–	–	3	–		
70	Außerhalb der Studienbereichsgliederung	1	–	1	–	–	–	–	–		
71	Promotionen	1	–	1	–	–	–	–	–		
Fachhochschulen und Verwaltungsfachhochschulen											
72	Sport	81	45	13	7	1	1	17	7		
73	Fachhochschulabschlüsse	81	45	13	7	1	1	17	7		
74	darunter Bachelorabschlüsse	73	43	6	5	1	1	16	7		
75	Masterabschlüsse	8	2	7	2	–	–	1	–		
76	Rechts-, Wirtschafts- und Sozialwissenschaften	13 943	8 807	5 107	3 012	1 641	1 097	3 610	2 548		
77	Fachhochschulabschlüsse	13 888	8 785	5 052	2 990	1 641	1 097	3 610	2 548		
78	darunter Bachelorabschlüsse	8 824	5 857	559	390	1 308	901	3 475	2 465		
79	Masterabschlüsse	3 155	1 873	2 629	1 572	307	180	118	73		
80	sonstige Abschlüsse	55	22	55	22	–	–	–	–		
81	Mathematik, Naturwissenschaften	397	193	124	51	38	21	104	56		
82	Fachhochschulabschlüsse	397	193	124	51	38	21	104	56		
83	darunter Bachelorabschlüsse	268	141	–	–	36	20	103	56		
84	Masterabschlüsse	129	52	124	51	2	1	1	–		
85	Humanmedizin/Gesundheitswissenschaften	1 047	867	139	120	115	95	357	299		
86	Fachhochschulabschlüsse	1 047	867	139	120	115	95	357	299		
87	darunter Bachelorabschlüsse	891	733	23	18	97	84	349	292		
88	Masterabschlüsse	156	134	116	102	18	11	8	7		

Hochschulen in Bayern im Prüfungsjahr 2021 nach Abschlussart sowie nach Fachsemestern

davon Abschluss im ... Fachsemester														Durchschnittswert		Lfd. Nr.
9.		10.		11.		12.		13.		14.		15. oder höheren		Fach-	Hochschul-	
i	w	i	w	i	w	i	w	i	w	i	w	i	w	semester		

Noch: Wissenschaftliche Hochschulen und Kunsthochschulen²⁾

224	145	142	90	76	48	71	43	29	15	13	7	22	12	7,5	11,7	46
50	39	38	25	15	9	8	5	4	3	1	–	2	1	7,1	11,3	47
46	38	37	25	13	7	7	5	3	2	1	–	2	1	7,9	9,9	48
3	1	1	–	1	1	1	–	–	–	–	–	–	–	5,6	14,3	49
1	1	–	–	1	1	1	–	–	–	–	–	–	–	X	X	50
33	32	49	40	38	27	49	28	24	12	11	6	12	7	10,8	13,7	51
139	72	55	25	22	11	12	9	1	–	1	1	8	4	6,9	11,0	52
1	1	–	–	–	–	1	1	–	–	–	–	–	–	X	X	53
672	529	669	532	387	292	318	226	185	131	141	81	146	86	8,1	11,9	54
315	219	183	123	107	69	52	27	20	11	16	8	27	13	7,1	11,3	55
282	195	143	102	83	56	32	19	13	8	10	6	5	5	7,7	10,2	56
26	22	17	12	7	6	4	3	–	–	–	–	1	–	5,7	12,7	57
7	4	8	4	7	6	3	1	4	3	2	–	8	7	X	X	58
347	303	477	404	272	216	263	198	161	117	123	73	111	66	10,3	12,7	59
1	1	–	–	–	–	–	–	–	–	–	–	–	–	7,9	8,5	60
1	1	–	–	–	–	–	–	–	–	–	–	–	–	7,9	8,5	61
2	2	1	1	1	1	–	–	–	–	–	–	–	–	X	X	62
52	30	19	7	182	146	21	18	16	13	4	3	7	5	7,3	11,7	63
37	21	15	7	174	144	19	17	14	12	3	3	7	5	7,9	11,5	64
31	17	14	6	6	1	2	1	1	–	–	–	–	–	8,0	9,3	65
5	3	–	–	1	1	–	–	–	–	–	–	–	–	6,1	12,2	66
2	1	–	–	1	1	–	–	1	1	–	–	–	–	X	X	67
8	7	–	–	2	1	2	1	–	–	–	–	–	–	6,4	10,2	68
5	1	4	–	5	–	–	–	1	–	1	–	–	–	X	X	69
–	–	–	–	–	–	–	–	–	–	–	–	–	–	–	–	70
–	–	–	–	–	–	–	–	–	–	–	–	–	–	X	X	71

Fachhochschulen und Verwaltungsfachhochschulen

14	9	22	13	5	2	3	2	2	1	3	2	1	1	9,1	9,8	72
14	9	22	13	5	2	3	2	2	1	3	2	1	1	9,1	9,8	73
14	9	22	13	5	2	3	2	2	1	3	2	1	1	9,5	9,6	74
–	–	–	–	–	–	–	–	–	–	–	–	–	–	5,0	12,4	75
1 755	1 110	932	553	410	229	213	119	106	52	73	39	96	48	7,4	9,5	76
1 755	1 110	932	553	410	229	213	119	106	52	73	39	96	48	7,4	9,5	77
1 702	1 084	908	540	399	224	206	115	104	51	70	39	93	48	8,5	9,1	78
53	26	22	12	11	5	7	4	2	1	3	–	3	–	5,3	12,2	79
–	–	–	–	–	–	–	–	–	–	–	–	–	–	X	X	80
66	34	31	15	22	11	9	4	3	1	–	–	–	–	7,4	10,8	81
66	34	31	15	22	11	9	4	3	1	–	–	–	–	7,4	10,8	82
64	34	31	15	22	11	9	4	3	1	–	–	–	–	8,8	9,9	83
2	–	–	–	–	–	–	–	–	–	–	–	–	–	4,5	12,6	84
203	164	143	120	37	30	34	26	9	7	5	4	5	2	8,3	10,0	85
203	164	143	120	37	30	34	26	9	7	5	4	5	2	8,3	10,0	86
191	152	141	118	37	30	34	26	9	7	5	4	5	2	8,8	9,3	87
12	12	2	2	–	–	–	–	–	–	–	–	–	–	5,5	13,9	88

Noch: **Tabelle 4. Bestandene Abschlussprüfungen an Hochschulart, Fächergruppen und**

Lfd. Nr.	Hochschulart Fächergruppe ¹⁾ Abschlussart	bestandene Prüfungen insgesamt		davon Abschluss im ... Fachsemester					
				6. oder niedriger		7.		8.	
				i	w	i	w	i	w
Noch: Fachhochschulen und Verwaltungsfachhochschulen									
89	Ingenieurwissenschaften	12 536	3 114	3 939	932	1 740	454	3 153	874
90	Fachhochschulabschlüsse	12 464	3 091	3 868	909	1 739	454	3 153	874
91	darunter Bachelorabschlüsse	8 444	2 194	203	72	1 530	419	3 066	855
92	Masterabschlüsse	4 018	897	3 664	837	209	35	87	19
93	sonstige Abschlüsse	72	23	71	23	1	–	–	–
94	Kunst, Kunstwissenschaft	659	449	90	74	179	132	147	99
95	Fachhochschulabschlüsse	659	449	90	74	179	132	147	99
96	darunter Bachelorabschlüsse	585	384	19	10	176	131	147	99
97	Masterabschlüsse	74	65	71	64	3	1	–	–
98	Geisteswissenschaften	265	216	63	57	89	74	50	40
99	Fachhochschulabschlüsse	265	216	63	57	89	74	50	40
100	darunter Bachelorabschlüsse	206	164	10	9	83	70	50	40
101	Masterabschlüsse	59	52	53	48	6	4	–	–
Agrar-, Forst- und Ernährungswissenschaften,									
102	Veterinärmedizin	877	383	92	31	82	44	402	189
103	Fachhochschulabschlüsse	877	383	92	31	82	44	402	189
104	darunter Bachelorabschlüsse	779	350	–	–	76	42	402	189
105	Masterabschlüsse	98	33	92	31	6	2	–	–

¹⁾ Fächergruppe des 1. Studienfachs. - ²⁾ Einschließlich sonstige deutsche Hochschulen. - ³⁾ Klassische Lehramtsstudiengänge, Lehramtsbachelor und -master, ohne Master Wirtschaftspädagogik und ohne Mehrfächer-Bachelor/-Master mit Lehramtsoption.

Hochschulen in Bayern im Prüfungsjahr 2021 nach Abschlussart sowie nach Fachsemestern

davon Abschluss im ... Fachsemester														Durchschnittswert		Lfd. Nr.
9.		10.		11.		12.		13.		14.		15. oder höheren		Fach-	Hochschul-	
i	w	i	w	i	w	i	w	i	w	i	w	i	w	semester		
Noch: Fachhochschulen und Verwaltungsfachhochschulen																
1 757	428	1 120	277	478	81	209	42	68	12	29	6	43	8	7,3	10,3	89
1 757	428	1 120	277	478	81	209	42	68	12	29	6	43	8	7,4	10,3	90
1 729	425	1 105	276	472	81	204	42	67	12	29	6	39	6	8,6	9,5	91
28	3	15	1	6	-	5	-	1	-	-	-	3	2	4,8	12,1	92
-	-	-	-	-	-	-	-	-	-	-	-	-	-	X	X	93
127	88	68	37	29	13	11	5	6	1	1	-	1	-	7,9	9,5	94
127	88	68	37	29	13	11	5	6	1	1	-	1	-	7,9	9,5	95
127	88	68	37	29	13	11	5	6	1	1	-	1	-	8,4	9,3	96
-	-	-	-	-	-	-	-	-	-	-	-	-	-	4,5	11,6	97
28	21	16	13	7	5	8	4	3	2	1	-	-	-	7,5	9,3	98
28	21	16	13	7	5	8	4	3	2	1	-	-	-	7,5	9,3	99
28	21	16	13	7	5	8	4	3	2	1	-	-	-	8,2	9,0	100
-	-	-	-	-	-	-	-	-	-	-	-	-	-	5,0	10,2	101
180	81	76	28	32	6	8	-	3	3	2	1	-	-	8,1	9,4	102
180	81	76	28	32	6	8	-	3	3	2	1	-	-	8,1	9,4	103
180	81	76	28	32	6	8	-	3	3	2	1	-	-	8,5	9,4	104
-	-	-	-	-	-	-	-	-	-	-	-	-	-	4,9	9,6	105

Tabelle 5. Bestandene Abschlussprüfungen an Hochschulen in Bayern im Prüfungsjahr 2021 nach der Gesamtnote sowie Fächer- und Prüfungsgruppen

Fächergruppe Prüfungsgruppe	bestan- dene Prüfungen insgesamt	davon mit Gesamtnote					bestanden ohne Note
		mit Aus- zeichnung	sehr gut	gut	befrie- digend ¹⁾	aus- reichend	
Sport							
Universitäre Abschlüsse ²⁾	404	–	96	269	39	–	–
darunter Bachelorabschlüsse	275	–	56	187	32	–	–
Masterabschlüsse	129	–	40	82	7	–	–
Promotionen	28	1	8	2	1	–	16
Lehramtsprüfungen ³⁾	196	–	4	96	73	4	19
Fachhochschulabschlüsse	81	2	14	58	7	–	–
darunter Bachelorabschlüsse	73	2	13	52	6	–	–
Masterabschlüsse	8	–	1	6	1	–	–
Rechts-, Wirtschafts- und Sozialwissenschaften							
Universitäre Abschlüsse ²⁾	14 428	1	4 733	6 745	2 564	293	92
darunter Bachelorabschlüsse	6 945	–	1 836	3 975	1 132	2	–
Masterabschlüsse	5 867	1	2 875	2 624	274	2	91
Promotionen	660	130	282	77	14	1	156
Lehramtsprüfungen ³⁾	999	–	114	513	323	30	19
künstlerische Abschlüsse	25	–	7	17	1	–	–
Fachhochschulabschlüsse	14 100	123	3 403	8 013	2 096	464	1
darunter Bachelorabschlüsse	8 975	39	1 899	6 116	921	–	–
Masterabschlüsse	3 216	84	1 493	1 533	105	1	–
sonstige Abschlüsse	216	–	41	53	69	19	34
Mathematik, Naturwissenschaften							
Universitäre Abschlüsse ²⁾	5 724	–	2 509	2 589	593	13	20
darunter Bachelorabschlüsse	2 713	–	656	1 629	426	2	–
Masterabschlüsse	2 640	–	1 799	791	50	–	–
Promotionen	1 324	79	645	79	7	1	513
Lehramtsprüfungen ³⁾	922	–	49	459	400	4	10
Fachhochschulabschlüsse	397	8	114	241	34	–	–
darunter Bachelorabschlüsse	268	1	43	193	31	–	–
Masterabschlüsse	129	7	71	48	3	–	–
sonstige Abschlüsse	9	–	5	–	–	–	4
Humanmedizin/Gesundheitswissenschaften							
Universitäre Abschlüsse ²⁾	2 481	–	418	1 157	547	22	337
darunter Bachelorabschlüsse	228	–	23	156	49	–	–
Masterabschlüsse	364	–	167	188	8	1	–
Promotionen	1 734	28	624	432	27	36	587
darunter Bachelorabschlüsse	123	–	14	75	34	–	–
Masterabschlüsse	10	–	1	–	–	–	9
Fachhochschulabschlüsse	1 050	16	215	698	121	–	–
darunter Bachelorabschlüsse	894	13	172	596	113	–	–
Masterabschlüsse	156	3	43	102	8	–	–
Ingenieurwissenschaften							
Universitäre Abschlüsse ²⁾	9 081	–	2 687	4 847	1 542	4	1
darunter Bachelorabschlüsse	3 961	–	655	2 010	1 293	3	–
Masterabschlüsse	5 119	–	2 032	2 836	249	1	1
Promotionen	732	96	215	51	7	–	363
Lehramtsprüfungen ³⁾	189	–	13	80	68	26	2
künstlerische Abschlüsse	31	–	11	17	2	1	–

Noch: **Tabelle 5. Bestandene Abschlussprüfungen an Hochschulen in Bayern im Prüfungsjahr 2021 nach der Gesamtnote sowie Fächer- und Prüfungsgruppen**

Fächergruppe Prüfungsgruppe	bestan- dene Prüfungen insgesamt	davon mit Gesamtnote						bestanden ohne Note
		mit Aus- zeichnung	sehr gut	gut	befrie- digend ¹⁾	aus- reichend		
Noch: Ingenieurwissenschaften								
Fachhochschulabschlüsse	12 624	322	3 224	7 352	1 723	2	1	
darunter Bachelorabschlüsse	8 552	77	1 346	5 523	1 605	1	–	
Masterabschlüsse	4 070	245	1 878	1 828	118	1	–	
sonstige Abschlüsse	152	–	69	36	9	–	38	
Kunst, Kunstwissenschaft								
Universitäre Abschlüsse ²⁾	559	–	375	178	6	–	–	
darunter Bachelorabschlüsse	374	–	229	141	4	–	–	
Masterabschlüsse	182	–	143	37	2	–	–	
Promotionen	39	3	20	3	–	1	12	
Lehramtsprüfungen ³⁾	253	–	32	178	32	–	11	
künstlerische Abschlüsse	763	2	382	253	15	–	111	
Fachhochschulabschlüsse	659	18	355	279	7	–	–	
darunter Bachelorabschlüsse	585	11	317	251	6	–	–	
Masterabschlüsse	74	7	38	28	1	–	–	
sonstige Abschlüsse	3	1	1	1	–	–	–	
Geisteswissenschaften								
Universitäre Abschlüsse ²⁾	3 811	5	2 073	1 532	178	–	23	
darunter Bachelorabschlüsse	2 271	1	1 075	1 080	109	–	6	
Masterabschlüsse	1 434	3	965	402	51	–	13	
Promotionen	272	33	135	39	11	1	53	
Lehramtsprüfungen ³⁾	2 220	–	113	1 111	920	52	24	
Fachhochschulabschlüsse	275	1	69	142	61	2	–	
darunter Bachelorabschlüsse	216	1	37	123	54	1	–	
Masterabschlüsse	59	–	32	19	7	1	–	
sonstige Abschlüsse	112	–	30	14	–	–	68	
Agrar-, Forst- und Ernährungswissenschaften, Veterinärmedizin								
Universitäre Abschlüsse ²⁾	835	–	124	387	114	1	209	
darunter Bachelorabschlüsse	218	–	17	114	86	1	–	
Masterabschlüsse	408	–	107	273	28	–	–	
Promotionen	156	2	66	17	–	–	71	
Lehramtsprüfungen ³⁾	51	–	5	28	18	–	–	
Fachhochschulabschlüsse	877	–	223	592	62	–	–	
darunter Bachelorabschlüsse	779	–	176	551	52	–	–	
Masterabschlüsse	98	–	47	41	10	–	–	

¹⁾ Die in dieser Prüfungsgruppe vergebene Notenstufe vollbefriedigend ist zusammen mit der Notenstufe befriedigend ausgewiesen. - ²⁾ Ohne Lehramtsprüfungen und einschließlich sonstiger deutscher Hochschulen. - ³⁾ Klassische Lehramtsstudiengänge, Lehramtsbachelor und -master, ohne Master Wirtschaftspädagogik und ohne Mehrfächer-Bachelor/-Master mit Lehramtsoption.

Tabelle 6. Bestandene Abschlussprüfungen im Erst- und Zweitstudium sowie konsekutivem Masterstudium an Hochschulen in Bayern im Prüfungsjahr 2021 nach Regelstudienzeit, Fächergruppen und Abschlussart

Fächergruppe Prüfungsgruppe	bestandene Prüfungen							Durchschnitts- alter bei Abschluss in Jahren ¹⁾
	insgesamt	in der Regelstudienzeit (RSZ)					+5 oder mehr	
		bis RSZ	+1	+2	+3	+4		
Sport								
Universitäre Abschlüsse	397	180	84	92	26	7	8	24,7
darunter Bachelorabschlüsse	268	125	62	58	12	6	5	23,7
Masterabschlüsse	129	55	22	34	14	1	3	26,8
Lehramtsprüfungen ²⁾	186	13	22	35	59	23	34	26,3
Fachhochschulabschlüsse	81	13	37	12	5	4	10	26,8
darunter Bachelorabschlüsse	73	13	33	10	4	4	9	26,4
Masterabschlüsse	8	–	4	2	1	–	1	29,9
Rechts-, Wirtschafts- und Sozialwissenschaften								
Universitäre Abschlüsse	13 676	3 699	4 108	3 564	1 309	595	401	25,2
darunter Bachelorabschlüsse	6 938	2 159	2 029	1 681	622	309	138	24,0
Masterabschlüsse	5 160	1 088	1 788	1 555	517	148	64	26,8
Lehramtsprüfungen ²⁾	831	118	244	215	142	58	54	26,9
künstlerische Abschlüsse	25	11	10	4	–	–	–	27,2
Fachhochschulabschlüsse	13 375	4 545	4 360	2 374	1 169	462	465	26,7
darunter Bachelorabschlüsse	8 914	2 246	3 473	1 665	821	332	377	26,3
Masterabschlüsse	2 552	435	861	692	348	128	88	27,9
Mathematik, Naturwissenschaften								
Universitäre Abschlüsse	5 692	1 130	1 861	1 533	715	289	164	24,6
darunter Bachelorabschlüsse	2 713	740	810	614	292	171	86	23,3
Masterabschlüsse	2 608	363	953	828	338	90	36	25,9
Lehramtsprüfungen ²⁾	914	68	143	199	268	113	123	26,0
Fachhochschulabschlüsse	397	57	164	92	46	24	14	25,7
darunter Bachelorabschlüsse	268	36	103	64	31	22	12	25,0
Masterabschlüsse	129	21	61	28	15	2	2	27,2
Humanmedizin/Gesundheitswissenschaften								
Universitäre Abschlüsse	2 339	627	810	543	185	70	104	27,3
darunter Bachelorabschlüsse	228	67	62	78	15	3	3	23,6
Masterabschlüsse	222	42	78	59	34	8	1	26,5
Lehramtsprüfungen ²⁾	123	61	38	15	8	1	–	27,5
künstlerische Abschlüsse	10	1	2	6	1	–	–	39,7
Fachhochschulabschlüsse	1 024	314	397	185	83	26	19	27,7
darunter Bachelorabschlüsse	894	278	356	153	70	19	18	27,3
Masterabschlüsse	130	36	41	32	13	7	1	30,4
Ingenieurwissenschaften								
Universitäre Abschlüsse	9 009	1 369	2 561	2 795	1 405	552	327	25,5
darunter Bachelorabschlüsse	3 948	813	1 029	1 139	531	266	170	23,9
Masterabschlüsse	5 060	556	1 532	1 656	874	286	156	26,7
Lehramtsprüfungen ²⁾	116	59	21	14	7	8	7	28,0
künstlerische Abschlüsse	31	28	2	1	–	–	–	25,7
Fachhochschulabschlüsse	12 139	2 525	4 575	2 647	1 457	560	375	25,8
darunter Bachelorabschlüsse	8 536	1 859	3 103	1 719	1 090	447	318	25,3
Masterabschlüsse	3 602	666	1 472	928	367	113	56	26,9
sonstige Abschlüsse	24	24	–	–	–	–	–	19,4

Noch: **Tabelle 6. Bestandene Abschlussprüfungen im Erst- und Zweitstudium sowie konsekutivem Masterstudium an Hochschulen in Bayern im Prüfungsjahr 2021 nach Regelstudienzeit, Fächergruppen und Abschlussart**

Fächergruppe Prüfungsgruppe	bestandene Prüfungen							Durchschnitts- alter bei Abschluss in Jahren ¹⁾
	insgesamt	in der Regelstudienzeit (RSZ)					+5 oder mehr	
		bis RSZ	+1	+2	+3	+4		
Kunst, Kunstwissenschaft								
Universitäre Abschlüsse	554	137	122	157	73	36	29	26,6
darunter Bachelorabschlüsse	374	89	83	105	45	28	24	25,6
Masterabschlüsse	177	48	38	52	27	7	5	28,5
Lehramtsprüfungen ²⁾	246	19	42	49	69	36	31	27,5
künstlerische Abschlüsse	732	326	296	76	18	4	12	27,6
Fachhochschulabschlüsse	659	220	167	140	82	32	18	25,3
darunter Bachelorabschlüsse	585	205	137	127	69	29	18	25,0
Masterabschlüsse	74	15	30	13	13	3	–	27,1
sonstige Abschlüsse	2	–	1	–	–	1	–	.
Geisteswissenschaften								
Universitäre Abschlüsse	3 730	851	935	1 054	466	221	203	26,5
darunter Bachelorabschlüsse	2 271	540	575	611	274	136	135	25,5
Masterabschlüsse	1 356	272	344	428	183	78	51	28,1
Lehramtsprüfungen ²⁾	2 129	108	342	417	568	309	385	26,2
Fachhochschulabschlüsse	235	106	54	42	14	8	11	25,8
darunter Bachelorabschlüsse	216	104	48	34	11	8	11	25,7
Masterabschlüsse	19	2	6	8	3	–	–	26,4
Agrar-, Forst- und Ernährungswissenschaften, Veterinärmedizin								
Universitäre Abschlüsse	835	228	191	212	146	43	15	26,4
darunter Bachelorabschlüsse	218	36	70	66	24	14	8	24,1
Masterabschlüsse	408	23	104	133	119	26	3	27,4
Lehramtsprüfungen ²⁾	51	22	12	4	9	–	4	26,4
Fachhochschulabschlüsse	877	82	451	208	90	33	13	25,2
darunter Bachelorabschlüsse	779	76	402	179	76	33	13	25,0
Masterabschlüsse	98	6	49	29	14	–	–	26,8
sonstige Abschlüsse	19	–	3	5	4	5	2	26,7

¹⁾ Einschließlich sonstiger deutscher Hochschulen. - ²⁾ Klassische Lehramtsstudiengänge, Lehramtsbachelor und -master, ohne Master Wirtschaftspädagogik und ohne Mehrfächer -Bachelor/-Master mit Lehramtsoption.

**Tabelle 7. Bestandene Promotionen an Hochschulen in Bayern im Prüfungsjahr 2021
nach Fächergruppen und Studienbereichen sowie durchschnittlichem Alter der Absolventinnen und Absolventen**

Fächergruppe Studienbereich	bestandene Promotionen					
	insgesamt		weiblich		Ausländer	
	Anzahl	Durchschnittsalter der Absolventen	Anzahl	Durchschnittsalter der Absolventen	Anzahl	Durchschnittsalter der Absolventen
Gesamt						
Promotionen insgesamt	4 946	31,9	2 288	31,6	970	32,7
Promotion (Abschlussprüfung vorausgesetzt)	3 940	32,1	1 838	31,8	760	32,9
Strukturiertes Promotionsstudium	1 003	31,3	448	30,8	209	32,1
Promotion nach FH-Abschluss bzw. wiss. Kurzstudium	3	33,0	2	33,0	1	36,0
Sport						
Sport, Sportwissenschaft	28	33,3	14	34,2	3	32,0
Rechts-, Wirtschafts- und Sozialwissenschaften						
Erziehungswissenschaften	50	37,5	34	38,1	7	42,7
Kommunikationswissenschaft/Publizistik	7	36,9	4	33,0	1	41,0
Politikwissenschaft	32	33,6	12	34,2	9	33,0
Psychologie	43	32,7	36	32,9	6	33,7
Rechts-, Wirtschafts- und Sozialwissenschaften allgemein	2	.	2	.	–	–
Rechtswissenschaften	231	31,9	97	32,1	34	35,8
Sozialwissenschaften/Soziologie	38	36,3	22	36,0	5	36,0
Wirtschaftswissenschaften	257	32,2	103	31,4	25	31,7
Mathematik, Naturwissenschaften						
Biologie	356	32,3	211	31,8	117	32,6
Chemie	381	30,4	140	30,1	67	30,8
Geographie	25	34,0	12	32,7	5	36,6
Geowissenschaften (ohne Geographie)	58	32,8	25	31,2	26	32,6
Mathematik	64	30,7	15	30,4	7	32,3
Mathematik, Naturwissenschaften allgemein	77	31,3	43	31,2	22	32,9
Pharmazie	38	30,8	19	31,1	5	29,8
Physik, Astronomie	325	30,6	69	30,4	88	30,2
Humanmedizin/Gesundheitswissenschaften						
Gesundheitswissenschaften allgemein	20	34,7	11	32,2	–	–
Humanmedizin (ohne Zahnmedizin)	1 463	31,1	843	30,9	223	31,8
Zahnmedizin	251	30,0	170	29,7	13	33,2
Ingenieurwissenschaften						
Architektur, Innenarchitektur	16	40,3	5	43,8	8	38,4
Bauingenieurwesen	60	33,5	21	32,9	15	32,4
Elektrotechnik und Informationstechnik	145	32,9	16	31,3	46	32,3
Informatik	194	32,6	35	32,5	46	32,2
Ingenieurwesen allgemein	11	33,1	2	34,0	1	29,0
Maschinenbau/Verfahrenstechnik	214	32,9	28	32,7	41	32,5
Materialwissenschaft und Werkstofftechnik	48	32,7	11	32,4	14	32,4
Raumplanung	3	29,3	1	27,0	1	31,0
Verkehrstechnik, Nautik	38	32,7	7	32,3	10	32,8
Vermessungswesen	3	39,3	–	–	–	–
Kunst, Kunstwissenschaft						
Darstellende Kunst, Film und Fernsehen, Theaterwissenschaft	7	40,4	5	42,6	3	38,7
Kunst, Kunstwissenschaft allgemein	24	37,9	18	38,1	4	43,8
Musik, Musikwissenschaft	8	35,9	5	36,4	3	41,3

Noch: **Tabelle 7. Bestandene Promotionen an Hochschulen in Bayern im Prüfungsjahr 2021 nach Fächergruppen und Studienbereichen sowie durchschnittlichem Alter der Absolventinnen und Absolventen**

Fächergruppe Studienbereich	bestandene Promotionen					
	insgesamt		weiblich		Ausländer	
	Anzahl	Durchschnittsalter der Absolventen	Anzahl	Durchschnittsalter der Absolventen	Anzahl	Durchschnittsalter der Absolventen
Agrar-, Forst- und Ernährungswissenschaften, Veterinärmedizin						
Agrarwissenschaften, Lebensmittel- und Getränketechnologie	33	33,0	13	31,8	5	31,4
Ernährungs- und Haushaltswissenschaften	20	31,3	15	30,1	6	31,8
Forstwissenschaft, Holzwirtschaft	5	36,2	3	37,0	3	34,7
Landespflege, Umweltgestaltung	5	33,6	2	31,5	2	32,0
Veterinärmedizin	93	30,4	77	30,3	4	30,8
Geisteswissenschaften						
Allgemeine und vergleichende Literatur- und Sprachwissenschaft .	19	33,7	8	35,4	5	32,6
Altphilologie (klassische Philologie), Neugriechisch	10	32,1	7	33,0	7	32,9
Anglistik, Amerikanistik	21	36,5	17	36,9	6	38,2
Evangelische Theologie, -Religionslehre	11	39,9	4	43,0	2	46,0
Geisteswissenschaften allgemein	2	-	2	-	-	-
Germanistik (Deutsch, germanische Sprachen ohne Anglistik)	36	33,3	25	33,2	10	32,9
Geschichte	64	35,5	26	35,9	15	35,1
Informations- und Bibliothekswissenschaften	3	39,3	2	42,5	-	-
Islamische Studien/Islamische Theologie	1	.	-	-	1	.
Katholische Theologie, -Religionslehre	18	34,2	2	32,5	7	38,1
Kulturwissenschaften i.e.S.	15	36,5	8	34,1	4	37,0
Medienwissenschaft	7	34,0	7	34,0	2	37,0
Philosophie	31	36,9	14	32,1	18	36,8
Romanistik	8	40,8	4	35,5	3	38,7
Slawistik, Baltistik, Finno-Ugristik	3	36,0	3	36,0	1	41,0
Sonstige Sprach- und Kulturwissenschaften	23	37,3	13	38,2	14	36,1
Außerhalb der Studienbereichsgliederung/Sonstige Fächer						
Außerhalb der Studienbereichsgliederung	1	.	-	-	-	-

Aktuelle
Veröffentlichungen
unter
q.bayern.de/produkte



Statistisches Jahrbuch für Bayern 2021

Das Statistische Jahrbuch für Bayern ist das Standardwerk der amtlichen Statistik in Bayern seit 1894. Umfassend und informativ bietet es jährlich die aktuellsten Statistikdaten über Land, Leben, Leute, Politik, Wissenschaft und Wirtschaft in Bayern an.

Auf über 700 Seiten enthält es die wichtigsten Ergebnisse aller amtlichen Statistiken – in Form von Tabellen, Graphiken oder Karten – zum Teil mit langjährigen Vergleichsdaten und Zeitreihen. Ebenso werden ausgewählte wichtige Strukturdaten für Regierungsbezirke, kreisfreie Städte und Landkreise sowie Regionen Bayerns, aber auch für alle Bundesländer und die EU-Mitgliedstaaten dargestellt. Daten aus Statistiken anderer Dienststellen und Organisationen vervollständigen das Angebot.



Preise

Buch 39,00 € | DVD (PDF) 12,00 € | Buch+DVD 46,00 € | Datei (PDF) 12,00 €



Bayern Daten 2021

Die Bayern Daten sind ein kleiner Auszug aus dem Statistischen Jahrbuch. In deutscher und englischer Sprache sind auf jeweils ca. 30 Seiten die wichtigsten bayerischen Strukturdaten aus Wirtschaft, Gesellschaft und Politik in Tabellen und Grafiken dargestellt.

Preise

Heft und Datei kostenlos

Bayerisches Landesamt für Statistik – Vertrieb, Nürnberger Straße 95, 90762 Fürth
Telefon 0911 98208-6311 | Telefax 0911 98208-6638 | vertrieb@statistik.bayern.de