



Statistische Berichte

Prüfungen an den Hochschulen in Bayern im Prüfungsjahr 2020

Wintersemester 2019/20 und Sommersemester 2020

Ausgewählte Strukturdaten zur Prüfungsstatistik



B III 3-2 j 2020
Hrsg. im September 2021
Bestellnr. B3320C 202000

Zeichenerklärung

- 0 mehr als nichts, aber weniger als die Hälfte der kleinsten in der Tabelle nachgewiesenen Einheit
- nichts vorhanden oder keine Veränderung
- / keine Angaben, da Zahlen nicht sicher genug
- Zahlenwert unbekannt, geheimzuhalten oder nicht rechenbar
- ... Angabe fällt später an
- X Tabellenfach gesperrt, da Aussage nicht sinnvoll
- () Nachweis unter dem Vorbehalt, dass der Zahlenwert erhebliche Fehler aufweisen kann
- p vorläufiges Ergebnis
- r berichtigtes Ergebnis
- s geschätztes Ergebnis
- D Durchschnitt
- ≙ entspricht

Auf- und Abrunden

Im Allgemeinen ist ohne Rücksicht auf die Endsummen auf- bzw. abgerundet worden. Deshalb können sich bei der Summierung von Einzelangaben geringfügige Abweichungen zu den ausgewiesenen Endsummen ergeben. Bei der Aufgliederung der Gesamtheit in Prozent kann die Summe der Einzelwerte wegen Rundens vom Wert 100 % abweichen. Eine Abstimmung auf 100 % erfolgt im Allgemeinen nicht.

Publikationsservice

Das Bayerische Landesamt für Statistik veröffentlicht jährlich über 400 Publikationen. Das aktuelle Veröffentlichungsverzeichnis ist im Internet als Datei verfügbar, kann aber auch als Druckversion kostenlos zugesandt werden.

Kostenlos

ist der Download der meisten Veröffentlichungen, z.B. von Statistischen Berichten (PDF- oder Excel-Format).

Kostenpflichtig

sind alle Printversionen (auch von Statistischen Berichten), Datenträger und ausgewählte Dateien (z.B. von Verzeichnissen, von Beiträgen, vom Jahrbuch).

Publikationsservice

 Alle Veröffentlichungen sind im Internet verfügbar unter www.statistik.bayern.de/produkte

Impressum

Statistische Berichte

bieten in tabellarischer Form neuestes Zahlenmaterial der jeweiligen Erhebung. Dieses wird, soweit erforderlich, methodisch erläutert und kurz kommentiert.

Herausgeber, Druck und Vertrieb

Bayerisches Landesamt für Statistik
Nürnberger Straße 95
90762 Fürth

Papier

Gedruckt auf umweltfreundlichem Papier, chlorfrei gebleicht.

Vertrieb

E-Mail vertrieb@statistik.bayern.de
Telefon 0911 98208-6311
Telefax 0911 98208-6638

Auskunftsdienst

E-Mail info@statistik.bayern.de
Telefon 0911 98208-6563
Telefax 0911 98208-6573

© Bayerisches Landesamt für Statistik, Fürth 2021
Vervielfältigung und Verbreitung, auch auszugsweise, mit Quellenangabe gestattet.

Hinweis: Diese Druckschrift wird im Rahmen der Öffentlichkeitsarbeit der Bayerischen Staatsregierung herausgegeben. Sie darf weder von Parteien noch von Wahlwerbern oder Wahlhelfern im Zeitraum von fünf Monaten vor einer Wahl zum Zwecke der Wahlwerbung verwendet werden. Dies gilt für Landtags-, Bundestags-, Kommunal- und Europawahlen. Missbräuchlich ist während dieser Zeit insbesondere die Verteilung auf Wahlveranstaltungen, an Informationsständen der Parteien sowie das Einlegen, Aufdrucken und Aufkleben parteipolitischer Informationen oder Werbemittel. Untersagt ist gleichfalls die Weitergabe an Dritte zum Zwecke der Wahlwerbung. Auch ohne zeitlichen Bezug zu einer bevorstehenden Wahl darf die Druckschrift nicht in einer Weise verwendet werden, die als Parteinahme der Staatsregierung zugunsten einzelner politischer Gruppen verstanden werden könnte. Den Parteien ist es gestattet, die Druckschrift zur Unterrichtung ihrer eigenen Mitglieder zu verwenden.

Inhaltsverzeichnis

Vorbemerkungen, Definitionen, Abkürzungen	4
Änderung der Fächersystematik	7
Abbildungen und Tabellen	
Abb. 1: Prüfungen an bayerischen Hochschulen nach ausgewählten Fachbereichen für die Prüfungsjahre 2010, 2019 und 2020	9
Übersicht 1. Bestandene Abschlussprüfungen an Hochschulen in Bayern in den Prüfungsjahren 2019 und 2020	10
Übersicht 2. Bestandene Abschlussprüfungen an Hochschulen in Bayern seit dem Prüfungsjahr 1981	12
1. Bestandene Abschlussprüfungen an Hochschulen in Bayern im Prüfungsjahr 2020 nach Hochschulart, Fächer- und Prüfungsgruppen sowie grundständigem Studium und weiteren Abschlüssen	14
2. Bestandene Abschlussprüfungen an Hochschulen in Bayern im Prüfungsjahr 2020 nach Hochschulen und Fächergruppen sowie grundständigem Studium und weiteren Abschlüssen	20
3. Bestandene Abschlussprüfungen an Hochschulen in Bayern im Prüfungsjahr 2020 nach ausgewählten Studienfächern sowie grundständigem Studium und weiteren Abschlüssen	26
4. Bestandene Abschlussprüfungen an Hochschulen in Bayern im Prüfungsjahr 2020 nach Hochschulart, Fächergruppen und Abschlussart sowie nach Fachsemestern	32
5. Bestandene Abschlussprüfungen an Hochschulen in Bayern im Prüfungsjahr 2020 nach der Gesamtnote sowie Fächer- und Prüfungsgruppen	31
6. Bestandene Abschlussprüfungen im Erst- und Zweitstudium sowie konsekutiven Masterstudium an Hochschulen in Bayern im Prüfungsjahr 2020 nach Regelstudienzeit, Fächergruppen und Abschlussart	40
7. Bestandene Promotionen an Hochschulen in Bayern im Prüfungsjahr 2020 nach Fächergruppen und Studienbereichen sowie durchschnittlichem Alter der Absolventinnen und Absolventen	42

Vorbemerkungen

Der vorliegende Bericht enthält die bestandenen (Abschluss-) Prüfungen im Prüfungsjahr 2020 (Wintersemester 2019/20 und nachfolgendes Sommersemester 2020).

Die Statistik der Hochschulprüfungen umfasst die in Bayern abgelegten akademischen Prüfungen, die ein Hochschulstudium abschließen. Abschlüsse von Aufbau-, Ergänzungs-, Zusatz- und Zweitstudiengängen sowie staatliche (Staatsprüfungen/-examen) und kirchliche Prüfungen werden erfasst, sofern sie ein Hochschulstudium beenden. Nicht erfasst werden hingegen Vor- und Zwischenprüfungen sowie Anstellungsprüfungen (z.B. 2. Staatsprüfungen für ein Lehramt).

Die Erhebung basiert auf der Rechtsgrundlage des seit dem Wintersemester 1992/93 geltenden Gesetzes über die Statistik für das Hochschulwesen (Hochschulstatistikgesetz – HstatG) vom 2. November 1990 (BGBl I S. 2414) in der jeweils geltenden Fassung. Auskunftspflichtig sind die Hochschulleitungen sowie die Leitungen der staatlichen oder kirchlichen Prüfungsämter. Gemeldet werden alle Absolventinnen und Absolventen, die mit bestandener Abschlussprüfung einen Studiengang abschließen.

Ausführliche Ergebnisse zu Absolventinnen und Absolventen in Lehramtsstudiengängen enthält der veröffentlichte Statistische Bericht „Lehrerausbildung in Bayern - Fachwissenschaftliche Prüfungen 2019“ (B3203C 201900). Der Bericht kann im Internet unter <https://www.statistik.bayern.de/veroeffentlichungen> als Datei kostenlos heruntergeladen werden. Der Vergleich der beiden Statistischen Berichte ist nur eingeschränkt möglich, da im vorliegenden Statistischen Bericht bestandene Abschlussprüfungen ausgewertet werden. Die Zuordnung zur Fächergruppe erfolgt nach dem 1. Studienfach eines Studiengangs. In dem Statistischen Bericht zur Lehrerausbildung sind Absolventinnen und Absolventen und Fächerverbindungen enthalten.

In die Erhebung einbezogen sind grundsätzlich alle Abschlussprüfungen an den folgenden Hochschulen:

Wissenschaftliche Hochschulen : Universitäten, Philosophisch-Theologische Hochschulen und Kunsthochschulen.

Universitäten

Augsburg, Bamberg, Bayreuth, Erlangen-Nürnberg, München, Passau, Regensburg und Würzburg sowie die Technische Universität München (alle staatlich), Katholische Universität Eichstätt-Ingolstadt (kirchlich), Universität der Bundeswehr München, Hochschule für Politik München (Körperschaft des öffentlichen Rechts).

Philosophisch-Theologische Hochschulen

Hochschule für Philosophie München, Augustana-Hochschule Neuendettelsau (beide kirchlich).

Kunsthochschulen

Akademie der Bildenden Künste München, Akademie der Bildenden Künste Nürnberg, Hochschule für Musik und Theater München, Hochschule für Musik Nürnberg, Hochschule für Musik Würzburg, Hochschule für evang. Kirchenmusik Bayreuth, Hochschule für kath. Kirchenmusik und Musikpädagogik Regensburg, Hochschule für Fernsehen und Film München.

Fachhochschulen

Amberg-Weiden, Ansbach, Aschaffenburg, Augsburg, Coburg, Deggendorf, Hof, Ingolstadt, Kempten, Landshut, München, Neu-Ulm, Nürnberg, Regensburg, Rosenheim, Weihenstephan-Triesdorf, Würzburg-Schweinfurt (alle staatlich), Munich Business School München, Hochschule für angewandtes Management Ismaning, Hochschule Macromedia für angewandte Wissenschaften München, Mediadesign Hochschule Berlin, Standort München, Internat. Hochschule SDI München, Hochschule Fresenius Idstein, Standort München, Deutsche Hochschule für Gesundheit und Sport Berlin, Standort Ismaning, Wilhelm-Löhe-HaW Fürth, FH des Mittelstandes (FHM) Bielefeld, Standort Bamberg, HDBW Hochschule der Bayerischen Wirtschaft für angewandte Wissenschaften München, H für Ökonomie und Management Essen, Standorte Augsburg, München und Nürnberg, International School of Management Dortmund in München, Internationale Hochschule Erfurt, Standorte Bad Reichenhall, München, Nürnberg, IB-Hochschule Berlin in München (alle privat), Katholische Stiftungshochschule München, Evangelische Hochschule Nürnberg (beide kirchlich).

Verwaltungsfachhochschulen

Fachhochschule für den öffentlichen Dienst in Bayern (mit Abteilungen in Fürstenfeldbruck, Herrsching, Hof, München, Starnberg, Wasserburg a.Inn, Sulzbach-Rosenberg).

Die Abschlussprüfungen der Fachhochschule für den öffentlichen Dienst, deren Studierende teilweise in Bayern ausgebildet werden (Fachbereich Öffentliche Sicherheit, Fachbereich Sozialversicherung), sind in der amtlichen Hochschulstatistik Bayerns nicht enthalten; sie werden von denjenigen Statistischen Landesämtern erfasst, in deren Bereich der Sitz des Fachbereichs liegt, an dem das Hauptstudium absolviert wird.

Sonstige Hochschulen

Diese Position enthält in Bayern abgelegte kirchliche Abschlussprüfungen von Absolventinnen und Absolventen außerbayerischer Hochschulen.

Die Staatsprüfungen für das Lehramt nach der Lehramtsprüfungsordnung (LPO I) werden vom Bayerischen Staatsministerium für Bildung und Kultus, Wissenschaft und Kunst, die Staatsexamen in Rechtswissenschaft vom Landesjustizprüfungsamt, die Staatsexamen in Humanmedizin (ohne Zahnmedizin) sowie Pharmazie vom Institut für Medizinische und Pharmazeutische Prüfungsfragen (IMPP) und die Kirchlichen Prüfungen in Evangelischer Theologie vom Landeskirchenrat gemeldet.

Hinweise zu Tabellen

Lehramtsstudiengänge

Das Lehramtsstudium ist in Modulen organisiert, denen Leistungspunkte zugeordnet sind. Die Universitäten können hierzu auch lehramtsgeeignete Bachelor- bzw. Master-Studiengänge anbieten, innerhalb derer Zulassungsvoraussetzungen zur 1. Staatsprüfung erworben werden können. Alleinige Zugangsvoraussetzung zum Vorbereitungsdienst für ein Lehramt an öffentlichen Schulen bleibt aber weiterhin das Bestehen der 1. Staatsprüfung für dieses Lehramt.

Lehramtsstudiengänge, die im Aufbau nicht voll den "klassischen" Lehramtsstudiengängen entsprechen und mit der 1. Staatsprüfung für das Lehramt abschließen können, z. B. Mehrfächer-Bachelor oder Mehrfächer-Master mit Lehramtsoption, werden in diesem Bericht mit erfasst.

Aufgrund des Bologna-Prozesses werden die Diplomstudiengänge auf Master- und Bachelorstudiengänge umgestellt, d. h. für die Lehrerausbildung steigen die Fallzahlen für den Master Wirtschaftspädagogik, während der Diplomhandelslehrer ausläuft.

Übersicht 1 weist das gesamte Lehrerpotential aus, d.h. klassische Lehramtsstudiengänge, Lehramtsbachelor und -master, Mehrfächer-Bachelor -Master mit Lehramtsoption sowie Master Wirtschaftspädagogik (früher Diplomhandelslehrer).

Die Tabellen 1, 4, 5 und 6 enthalten die klassischen Lehramtsstudiengänge sowie Lehramtsbachelor und -master. Mehrfächer-Bachelor/ -Master mit Lehramtsoption sowie Master Wirtschaftspädagogik (früher Diplomhandelslehrer) sind hier nicht begriffen, da hier die Verfügbarkeit als Lehrkraft unklar ist.

In Tabelle 4 werden für Promotionen keine Durchschnittswerte für Fach- und Hochschulsesemester ausgewiesen. Es kann hierüber keine sinnvolle Aussage getroffen werden, da diese ohne Hochschuleinschreibung abgeschlossen werden können. Auch für sonstige Abschlüsse sind wegen der niedrigen Aussagekraft ebenfalls keine Durchschnittswerte ausgewiesen. Lizentiate werden, basierend auf der Internationalen Standardklassifikation im Bildungswesen (ISCED) dem Level 5 zugeordnet und stellen somit keine Promotionen dar, auch wenn die Verleihung dieses Grades über den Promotionsausschuss vollzogen wird.

Definitionen

Die Zahl der Absolventinnen und Absolventen ist nicht identisch mit der Zahl der bestandenen **Abschlussprüfungen** (Fallzahlen), da in der Bundesstatistik für Absolventinnen und Absolventen ggf. für zwei Studiengänge eine Abschlussprüfung übermittelt werden kann. Prüfungsteilnehmerinnen und Prüfungsteilnehmer mit bestandener Abschlussprüfung werden als **Absolventinnen und Absolventen** (Kopfzahlen) bezeichnet.

Prüfungsjahr: Wintersemester und nachfolgendes Sommersemester.

Hochschulsesemester: Gesamtzahl der Semester, die Absolventinnen und Absolventen an Hochschulen im Bundesgebiet eingeschrieben waren (einschließlich Urlaubssemester).

Die **Regelstudienzeit** eines Studiengangs ist in der Prüfungsordnung festgelegt, und bestimmt die Anzahl von Semestern innerhalb derer ein Studiengang unter normalen Studienbedingungen abgeschlossen werden soll.

Nach der Definition der Hochschulstatistik ist ein **Studienfach** die in Prüfungsordnungen festgelegte, ggf. sinngemäß vereinheitlichte Bezeichnung für eine wissenschaftliche oder künstlerische Disziplin, in der ein wissenschaftlicher bzw. künstlerischer Abschluss möglich ist.

Für Zwecke der bundeseinheitlichen Studierenden- und Prüfungsstatistik wird eine Fächersystematik benutzt, in der sehr spezielle hochschulinterne Studienfächer einer entsprechenden Schlüsselposition zugeordnet werden. Mehrere verwandte Fächer sind zu **Studienbereichen** und diese zu neun großen **Fächergruppen** zusammengefasst.

Als **Studiengang** wird eine abgeschlossene, in Studien- und Prüfungsordnungen vorgesehene berufsqualifizierende oder berufsbezogene Hochschulausbildung bezeichnet. Der Studiengang ist eine Kombination aus Art der Abschlussprüfungen und bis zu drei Studienfächern. Die Kombination der Studienfächer wird auch als **Fächerverbindung** bezeichnet.

In **Grundständigen Studiengängen** werden die Abschlüsse eines Erst- und Zweitstudiums, für das ein früherer Studienabschluss keine Zugangsvoraussetzung darstellt, sowie eines Weiterstudiums zur Verbesserung der Note zusammengefasst.

Alle anderen Arten eines Studiums werden unter **Weiterführende Studiengänge** erfasst: Aufbaustudium, Konsekutives Masterstudium, Promotionsstudium, Ergänzungsstudium, Zusatzstudium oder Weiterbildendes Studium.

Abkürzungen

Evang.	Evangelische
FH	Fachhochschule
HaW	Hochschule für angewandte Wissenschaften
i	insgesamt
Kath.	Katholische
m	männlich
OTH	Ostbayerische Technische Hochschule
Priv.	Private
TH	Technische Hochschule
w	weiblich

Änderung der Fächersystematik ab WS 2015/16:

bis einschließlich SS 2015		ab WS 2015/16	
Textänderungen			
Bezeichnung	Schlüssel	Bezeichnung	Schlüssel
Fächergruppe Sprach- und Kulturwissenschaften	01	Fächergruppe Geisteswissenschaften	01
Studienbereich Sprach- und Kulturwissenschaften allgemein	01	Studienbereich Geisteswissenschaften allgemein	01
Studienfach Deutsch für Ausländer	271	Studienfach Deutsch als Fremdsprache oder als Zweitsprache	271
Studienfach Berufspädagogik	270	Studienfach Berufs- und Wirtschaftspädagogik	270
Studienfach Frühpädagogik	365	Studienfach Pädagogik der frühen Kindheit	365
Studienbereich Elektrotechnik	64	Studienbereich Elektrotechnik und Informationstechnik	64
Studienfach Nachrichten- /Informationstechnik	222	Studienfach Kommunikations- und Informationstechnik	222

Neue Studienbereiche bzw. Studienfächer

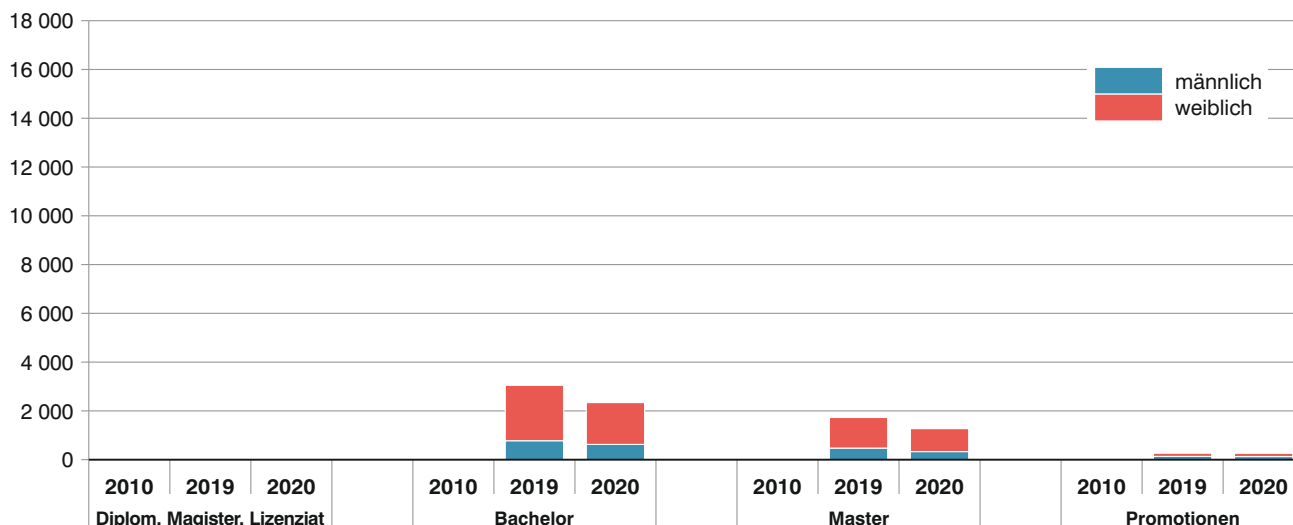
	Studienbereich Islamische Studien	18
	Studienfach Islamische Studien	292
	Studienbereich Materialwissenschaft und Werkstofftechnik	72
	Studienfach Materialwissenschaften	294

Neue Zuordnung bisheriger Fächergruppen, Studienbereichen bzw. Studienfächer

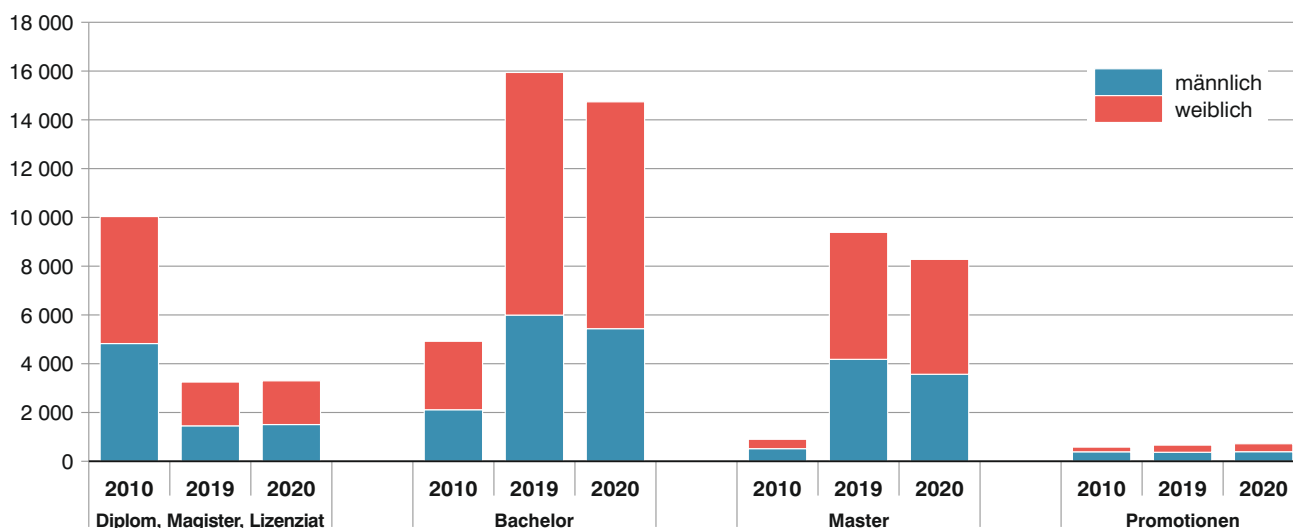
Studienbereich Psychologie in der Fächergruppe Sprach- und Kulturwissenschaften	15	Studienbereich Psychologie in der Fächergruppe Rechts-, Wirtschafts- und Sozialwissenschaften	32
Studienbereich Erziehungswissenschaften in der Fächergruppe Sprach- und Kulturwissenschaften	16	Studienbereich Erziehungswissenschaften in der Fächergruppe Rechts-, Wirtschafts- und Sozialwissenschaften	33
Blinden-/Sehbehindertenpädagogik im Studienbereich Sonderpädagogik	027	zusammengefasst in Studienfach Sonderpädagogik im Studienbereich Erziehungswissenschaften	190
Erziehungsschwierigenpädagogik im Studienbereich Sonderpädagogik	051		
Gehörlosen-/Schwerhörigenpädagogik im Studienbereich Sonderpädagogik	062		
Geistigbehindertenpädagogik/Praktisch-Bildbaren-Pädagogik im Studienbereich Sonderpädagogik	063		
Körperbehindertenpädagogik im Studienbereich Sonderpädagogik	087		
Lernbehindertenpädagogik im Studienbereich Sonderpädagogik	099		
Sonderpädagogik im Studienbereich Sonderpädagogik	190		
Sprachheilpädagogik/Logopädie im Studienbereich Sonderpädagogik	151		
Verhaltensgestörtenpädagogik im Studienbereich Sonderpädagogik	170		
Studienbereich Informatik in der Fächergruppe Mathematik, Naturwissenschaften	38	Studienbereich Informatik in der Fächergruppe Ingenieurwissenschaften	71
Fächergruppe Veterinärmedizin	06	Fächergruppe Agrar-, Forst- und Ernährungswissenschaften, Veterinärmedizin	07
Fächergruppe Agrar-, Forst- und Ernährungswissenschaften	07		
Studienfach Werkstoffwissenschaften im Studienbereich Maschinenbau/Verfahrenstechnik	177	Studienfach Werkstofftechnik im Studienbereich Materialwissenschaft und Werkstofftechnik	177

Abb. 1
**Prüfungen an bayerischen Hochschulen nach ausgewählten Fachbereichen
für die Prüfungsjahre 2010, 2019 und 2020**

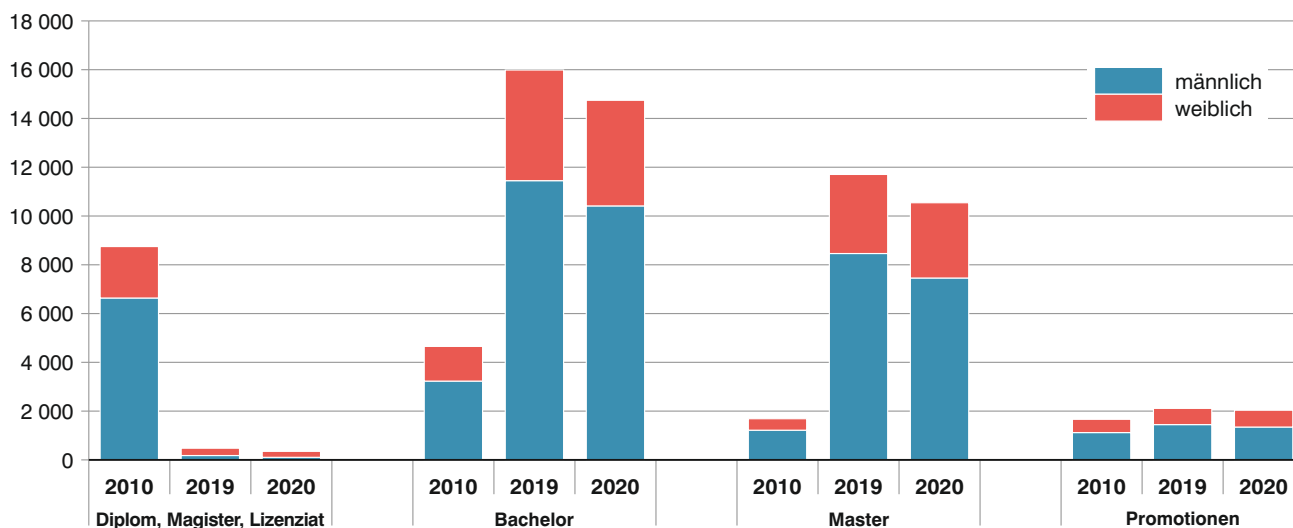
Geisteswissenschaften*



Rechts-, Wirtschafts- und Sozialwissenschaften



Mathematik, Natur- und Ingenieurwissenschaften (MINT)



* Geänderte Fächersystematik ab Berichtsjahr 2015, Sprach- und Kulturwissenschaften werden zu Geisteswissenschaften vgl. Übersicht zur Änderung der Fächersystematik in den Vorbemerkungen.

Übersicht 1. Bestandene Abschlussprüfungen an Hochschulen in Bayern in den Prüfungsjahren 2019 und 2020

Hochschulart Hochschule	Tr ¹⁾	Insgesamt		Ver- ände- rung in %	Grundständige Studiengänge ²⁾		Weiterführende Studiengänge ³⁾	
		Prüfungsjahr ⁴⁾			Prüfungsjahr ⁴⁾		Prüfungsjahr ⁴⁾	
		2019	2020		2019	2020	2019	2020
Insgesamt								
Hochschulen⁵⁾		79 102	72 446	-8,4	49 484	45 533	29 618	26 913
darunter								
Lehramtsstudiengänge ⁶⁾		5 378	4 840	-10,0	4 516	4 083	862	757
staatliche Fachhochschulen.....		22 591	21 894	-3,1	16 540	16 037	6 051	5 857
Fachhochschulstudiengänge ⁷⁾		28 923	28 122	-2,8	21 857	21 223	7 066	6 899
Universitäten								
Universitäten zusammen		49 586	43 623	-12,0	27 476	24 071	22 110	19 552
U Augsburg	L	3 703	2 652	-28,4	2 503	1 906	1 200	746
U Bamberg	L	2 872	2 456	-14,5	1 336	1 202	1 536	1 254
U Bayreuth	L	2 591	2 195	-15,3	1 410	1 210	1 181	985
U Erlangen-Nürnberg	L	7 810	6 933	-11,2	3 905	3 428	3 905	3 505
U München	L	8 904	8 255	-7,3	5 422	5 164	3 482	3 091
TU München	L	10 591	9 735	-8,1	4 374	3 826	6 217	5 909
H für Politik München	L	13	42	223,1	10	30	3	12
U Passau	L	2 262	1 654	-26,9	1 566	1 129	696	525
U Regensburg	L	3 966	3 515	-11,4	2 599	2 292	1 367	1 223
U Würzburg	L	4 546	4 271	-6,0	3 005	2 787	1 541	1 484
Kath. U Eichstätt-Ingolstadt	K	1 183	929	-21,5	792	566	391	363
U der Bundeswehr München	B	1 145	986	-13,9	554	531	591	455
Theologische/Kirchliche Hochschulen								
Theologische/Kirchliche Hochschulen zusammen		74	65	-12,2	36	36	38	29
H für Philosophie München (rk).....	K	57	54	-5,3	20	28	37	26
Augustana-H Neuendettelsau (ev).....	K	17	11	-35,3	16	8	1	3
Kunsthochschulen								
Kunsthochschulen zusammen		644	613	-4,8	417	409	227	204
H für Musik und Theater München	L	215	228	6,0	115	132	100	96
Akademie der Bildenden Künste München	L	99	146	47,5	80	105	19	41
H für Fernsehen und Film München	L	20	26	30,0	20	26	-	-
H für Musik Nürnberg	L	101	41	-59,4	42	20	59	21
Akademie der Bildenden Künste Nürnberg	L	43	47	9,3	43	47	-	-
H für Musik Würzburg	L	139	95	-31,7	102	63	37	32
H für evang. Kirchenmusik Bayreuth	K	6	9	50,0	1	5	5	4
H für kath. Kirchenmusik und Musikpädagogik, Regensburg ...	K	21	21	0,0	14	11	7	10
Fachhochschulen								
Fachhochschulen zusammen		26 987	26 263	-2,7	19 935	19 320	7 052	6 943
OTH Amberg-Weiden	L	721	600	-16,8	483	453	238	147
HaW Ansbach	L	582	516	-11,3	508	420	74	96
TH Aschaffenburg ⁸⁾	L	658	617	-6,2	543	528	115	89
HaW Augsburg	L	1 457	1 278	-12,3	937	842	520	436
HaW Coburg	L	988	1 078	9,1	732	792	256	286
TH Deggendorf	L	1 123	1 246	11,0	824	913	299	333
HaW Hof	L	744	686	-7,8	491	446	253	240
TH Ingolstadt	L	1 190	1 179	-0,9	789	768	401	411
HaW Kempten	L	1 182	1 163	-1,6	871	808	311	355
HaW Landshut	L	1 025	1 003	-2,1	754	762	271	241
HaW München	L	3 385	3 214	-5,1	2 333	2 271	1 052	943
HaW Neu-Ulm	L	619	552	-10,8	516	448	103	104
TH Nürnberg	L	2 762	2 594	-6,1	1 914	1 779	848	815
OTH Regensburg	L	2 290	2 195	-4,1	1 637	1 522	653	673

Noch: **Übersicht 1. Bestandene Abschlussprüfungen an Hochschulen in den Prüfungsjahren 2019 und 2020**

Hochschulart Hochschule	Insgesamt		Ver- ände- rung in %	Grundständige Studiengänge ¹⁾		Weiterführende Studiengänge ²⁾		
	Prüfungsjahr ³⁾			Prüfungsjahr ³⁾		Prüfungsjahr ³⁾		
	2019	2020		2019	2020	2019	2020	
Noch: Fachhochschulen								
TH Rosenheim.....	L	942	1 061	12,6	758	836	184	225
HaW Weihenstephan-Triesdorf	L	1 124	1 087	-3,3	987	955	137	132
HaW Würzburg-Schweinfurt	L	1 799	1 825	1,4	1 463	1 494	336	331
Kath. Stiftungshochschule München.....	K	557	523	-6,1	486	455	71	68
Evang. H Nürnberg	K	313	266	-15,0	288	242	25	24
H für Ökonomie u. Management Essen (Augsburg , München, Nürnberg)	P	1 401	1 480	5,6	1 017	1 075	384	405
Intern. H Erfurt (Bad Reichenhall, München, Nürnberg) ⁹⁾	P	16	14	-12,5	16	12	-	2
FH des Mittelstandes Bielefeld (Bamberg)	P	92	128	39,1	92	128	-	-
Wilhelm-Löhe-HaW Fürth.....	P	41	19	-53,7	32	18	9	1
H für angewandtes Management Ismaning	P	514	559	8,8	416	348	98	211
Dt. H für Gesundheit und Sport Berlin (Ismaning)	P	37	38	2,7	26	23	11	15
AMD Akademie Mode und Design Idstein (München) ¹⁰⁾	P	97	-	X	93	-	4	-
H Fresenius Idstein (München) ¹⁰⁾	P	422	609	44,3	316	479	106	130
H Macromedia für a. W. Stuttgart (München)	P	184	151	-17,9	125	91	59	60
ISM Dortmund (München).....	P	121	103	-14,9	108	85	13	18
Munich Business School München	P	198	145	-26,8	62	51	136	94
HaW der Bayer. Wirtschaft München (HDBW)	P	90	86	-4,4	78	77	12	9
Intern. H SDI München	P	182	145	-20,3	119	115	63	30
Mediadesign H Berlin (München).....	P	120	94	-21,7	110	75	10	19
IB-H Berlin (München) ¹¹⁾	P	11	9	-18,2	11	9	-	-
Verwaltungsfachhochschulen								
H für den öffentlichen Dienst in Bayern zusammen		1 612	1 690	4,8	1 612	1 690	-	-
Sonstige Hochschulen		199	192	-3,5	8	7	191	185

1) Träger der Hochschule (L = Land, B = Bund, K = Kirchlich, P = Privat). 2) Erst- und Zweitstudium. - 3) Einschließlich Promotionen. - 4) Wintersemester und nachfolgendes Sommersemester. - 5) Einschließlich sonstige deutsche Hochschulen. - 6) Einschließlich klassische Lehramtsstudiengänge, Lehramtsbachelor und -master, Mehrfächer-Bachelor/-Master mit Lehramtsoption sowie Master Wirtschaftspädagogik (früher Diplomhandelslehrer). - 7) Fachhochschulabschlüsse an Universitäten, Fachhochschulen (ohne Verwaltungsfachhochschulen) und Verwaltungsfachhochschulen. - 8) Ab SS 2019 Umbenennung in TH Aschaffenburg. - 9) Namensänderung, vorher: Internationale Hochschule Bad Honnef-Bonn, Standorte Bad Reichenhall, München und Nürnberg 10) Ab dem WS 2019/20 ist die AMD Akademie Mode und Design Idstein in München keine eigenständige Hochschule mehr, sondern ein Fachbereich der Hochschule Fresenius. - 11) Vorher Standort in Coburg.

Übersicht 2. Bestandene Abschlussprüfungen¹⁾ an Hochschulen in Bayern seit dem Prüfungsjahr 1981

Prüfungsjahr ²⁾ Fächergruppe	Insgesamt		davon				darunter Ausländer	
	Anzahl	2010 ³⁾	Anzahl	2010 ³⁾	Anzahl	2010 ³⁾	Anzahl	2010 ³⁾
		≙ 100		≙ 100		≙ 100		≙ 100
Wissenschaftliche und künstlerische Studiengänge⁴⁾								
1981	11 051	35	7 301	51	3 750	21	287	10
1994	20 114	63	11 031	78	9 083	52	634	21
1995	21 460	68	12 080	85	9 380	54	702	23
1996	20 651	65	11 558	81	9 093	52	781	26
1997	20 174	64	11 086	78	9 088	52	795	27
1998	19 282	61	10 381	73	8 901	51	791	26
1999	18 543	58	9 578	67	8 965	51	886	30
2000	17 141	54	8 731	61	8 410	48	919	31
2001	17 172	54	8 247r	58	8 925r	51	986r	33
2002	18 328	58	8 816	62	9 512	54	1 077	36
2003	17 504	55	8 210	58	9 294	53	1 238	41
2004	18 760	59	8 928	63	9 832	56	1 517	51
2005	20 548	65	9 635	68	10 913	62	1 733	58
2006	21 888	69	9 761	69	12 127	69	2 087	70
2007	24 047	76	10 534	74	13 513	77	2 427	81
2008	26 571	84	11 448	81	15 123	86	2 742	91
2009	29 000	91	12 726	90	16 274	93	2 855	95
2010	31 721	100	14 197	100	17 524	100	2 999	100
2011	34 487	109	15 631	110	18 856	108	3 162	105
2012	38 535	121	17 657	124	20 878	119	3 482	116
2013	39 701	125	17 759	125	21 942	125	3 522	117
2014	44 945	142	20 729	146	24 216	138	3 998	133
2015	47 090	148	21 732	153	25 358	145	4 239	141
2016	47 797	151	21 899	154	25 898	148	4 733	158
2017	47 594	150	22 273	157	25 321	144	4 997	167
2018	46 538	147	21 850	154	24 688	141	5 351	178
2019	45 594	144	21 598	152	23 996	137	5 863	195
2020	39 670	125	18 501	130	21 169	121	5 504	184
davon								
Geisteswissenschaften ⁵⁾	5 707	60	1 458	66	4 249	59	674	97
Sport	490	159	244	117	246	246	33	660
Rechts-, Wirtschafts- und Sozialwissenschaften ...	14 376	166	5 986	135	8 390	197	1 338	173
Mathematik, Naturwissenschaften	5 837	89	2 932	79	2 905	101	655	149
Humanmedizin/Gesundheitswissenschaften	2 657	129	888	108	1 769	143	287	181
Agrar-, Forst- und Ernährungswissenschaften, Veterinärmedizin ⁵⁾	1 038	156	362	165	676	152	160	190
Ingenieurwissenschaften	8 386	309	6 258	284	2 128	416	2 135	411
Kunst, Kunstwissenschaften	1 179	95	373	96	806	94	222	69

Noch: **Übersicht 2. Bestandene Abschlussprüfungen¹⁾ an Hochschulen in Bayern seit dem Prüfungsjahr 1981**

Prüfungsjahr ²⁾ Fächergruppe	Insgesamt		davon				darunter Ausländer	
	Anzahl	2010 ³⁾	Anzahl	2010 ³⁾	Anzahl	2010 ³⁾	Anzahl	2010 ³⁾
		≙ 100		≙ 100		≙ 100		≙ 100
Fachhochschulstudiengänge⁶⁾								
1981	6 003	38	4 250	45	1 753	27	118	11
1994	10 762	68	7 294	77	3 468	54	229	21
1995	11 271	71	7 712	82	3 559	55	241	22
1996	10 896	69	7 525	80	3 371	52	268	25
1997	10 342	65	7 056	75	3 286	51	307	28
1998	9 828	62	6 481	69	3 347	52	354	33
1999	9 330	59	6 057	64	3 273	51	307	28
2000	9 017	57	5 730	61	3 287	51	361	33
2001	8 777	55	5 536	59	3 241	50	391	36
2002	9 522	60	5 895	62	3 627	56	447	41
2003	9 623	61	5 833	62	3 790	59	465	43
2004	9 899	62	5 954	63	3 945	61	464	43
2005	11 454	72	6 596	70	4 858	75	600	56
2006	11 878	75	6 856	72	5 022	78	669	62
2007	12 648	80	7 502	79	5 146	80	764	71
2008	13 004	82	7 895	83	5 109	79	869	80
2009	13 502	85	8 243	87	5 259	82	903	84
2010	15 902	100	9 459	100	6 443	100	1 081	100
2011	18 254	115	11 075	117	7 179	111	1 354	125
2012	18 891	119	11 210	119	7 681	119	1 346	125
2013	21 396	135	12 550	133	8 846	137	1 616	149
2014	22 337	140	13 090	138	9 247	144	1 545	143
2015	25 813	162	14 902	158	10 911	169	1 787	165
2016	26 207	165	15 012	159	11 195	174	1 846	171
2017	28 019	176	15 777	167	12 242	190	2 055	190
2018	28 604	180	15 578	165	13 026	202	2 100	194
2019	28 923	182	15 608	165	13 315	207	2 297	212
2020	28 122	177	14 835	157	13 287	206	2 455	227
davon								
Geisteswissenschaften ⁴⁾	259	129	55	104	204	138	57	713
Sport	87	-	39	-	48	-	-	-
Rechts-, Wirtschafts- und Sozialwissenschaften ...	12 928	169	4 763	146	8 165	186	963	191
Mathematik, Naturwissenschaften	416	29	208	19	208	75	24	30
Humanmedizin/Gesundheitswissenschaften	1 054	456	210	375	844	482	46	575
Agrar-, Forst- und Ernährungswissenschaften, Veterinärmedizin ⁴⁾	764	159	404	158	360	159	57	97
Ingenieurwissenschaften	11 983	220	8 976	199	3 007	318	1 237	314
Kunst, Kunstwissenschaften	631	128	180	85	451	160	59	227

¹⁾ Ohne Promotionen. - ²⁾ Wintersemester und nachfolgendes Sommersemester. - ³⁾ Ab BJ 2020 wird als Basisjahr zur Indexberechnung das Jahr 2010 verwendet. - ⁴⁾ Ohne Fachhochschulabschlüsse; einschließlich Sonstiger Abschlüsse (z.B. Zertifikate). - ⁵⁾ Ab WS 2015/2016 Änderung der Fächsystematik, Sprach- und Kulturwissenschaften jetzt Geisteswissenschaften, Arar-, Forst- und Ernährungswissenschaften und Veterinärmedizin bisher getrennt, ab WS 2015/2016 zusammengefasst in Agrar-, Forst- und Ernährungswissenschaften, Veterinärmedizin. (siehe auch "noch Vorbemerkung") - ⁶⁾ Einschließlich Fachhochschulabschlüsse an Wissenschaftlichen Hochschulen und Kunsthochschulen.

**Tabelle 1. Bestandene Abschlussprüfungen an Hochschulen
Fächer- und Prüfungsgruppen sowie grundständigem**

Lfd. Nr.	Hochschulart Fächergruppe Abschlussart	Bestandene Abschlussprüfungen					
		Insgesamt		Deutsche		Ausländer/-innen	
		i	w	i	w	i	w
Wissenschaftliche Hochschulen und Kunsthochschulen³⁾							
1	Geisteswissenschaften.....	5 982	4 391	5 241	3 839	741	552
2	Universitäre Abschlüsse.....	3 435	2 477	2 805	1 993	630	484
3	darunter Bachelorabschlüsse.....	2 097	1 520	1 825	1 315	272	205
4	Masterabschlüsse.....	1 221	901	877	624	344	277
5	Promotionen.....	262	133	195	100	67	33
6	Lehramtsprüfungen ⁴⁾	2 181	1 699	2 143	1 669	38	30
7	Fachhochschulabschlüsse.....	13	9	13	9	–	–
8	darunter Bachelorabschlüsse.....	13	9	13	9	–	–
9	sonstige Abschlüsse.....	91	73	85	68	6	5
10	Sport.....	507	253	471	230	36	23
11	Universitäre Abschlüsse.....	341	163	310	142	31	21
12	darunter Bachelorabschlüsse.....	234	113	225	105	9	8
13	Masterabschlüsse.....	107	50	85	37	22	13
14	Promotionen.....	17	7	14	6	3	1
15	Lehramtsprüfungen ⁴⁾	147	83	145	82	2	1
16	sonstige Abschlüsse.....	2	–	2	–	–	–
17	Rechts-, Wirtschafts- und Sozialwissenschaften.....	15 231	8 807	13 833	7 905	1 398	902
18	Universitäre Abschlüsse.....	13 255	7 536	12 045	6 767	1 210	769
19	darunter Bachelorabschlüsse.....	6 422	3 698	5 980	3 411	442	287
20	Masterabschlüsse.....	5 208	2 899	4 502	2 464	706	435
21	Promotionen.....	717	325	656	288	61	37
22	Lehramtsprüfungen ⁴⁾	927	729	903	711	24	18
23	künstlerische Abschlüsse.....	14	13	14	13	–	–
24	Fachhochschulabschlüsse.....	187	112	181	107	6	5
25	darunter Bachelorabschlüsse.....	133	93	131	91	2	2
26	Masterabschlüsse.....	54	19	50	16	4	3
27	sonstige Abschlüsse.....	131	92	34	19	97	73
28	Mathematik, Naturwissenschaften.....	7 138	3 455	6 184	2 976	954	479
29	Universitäre Abschlüsse.....	4 981	2 349	4 340	2 018	641	331
30	darunter Bachelorabschlüsse.....	2 356	1 091	2 151	981	205	110
31	Masterabschlüsse.....	2 281	1 014	1 875	821	406	193
32	Promotionen.....	1 301	550	1 002	407	299	143
33	Lehramtsprüfungen ⁴⁾	853	553	839	548	14	5
34	sonstige Abschlüsse.....	3	3	3	3	–	–
35	Humanmedizin/Gesundheitswissenschaften.....	4 091	2 659	3 619	2 362	472	297
36	Universitäre Abschlüsse.....	2 563	1 687	2 280	1 506	283	181
37	darunter Bachelorabschlüsse.....	236	197	226	190	10	7
38	Masterabschlüsse.....	250	191	220	167	30	24
39	Promotionen.....	1 426	883	1 241	771	185	112
40	Lehramtsprüfungen ⁴⁾	86	74	83	71	3	3
41	künstlerische Abschlüsse.....	8	8	7	7	1	1
42	Fachhochschulabschlüsse.....	8	7	8	7	–	–
43	darunter Bachelorabschlüsse.....	8	7	8	7	–	–
	Agrar-, Forst- und Ernährungswissenschaften,						
44	Veterinärmedizin	1 200	795	1 015	679	185	116
45	Universitäre Abschlüsse.....	980	641	822	538	158	103

**in Bayern im Prüfungsjahr 2020 nach Hochschulart,
Studium und weiteren Abschlüssen**

davon...												Lfd. Nr.
im grundständigen Studium ¹⁾						weitere Abschlüsse ²⁾						
Insgesamt		Deutsche		Ausländer/-innen		Insgesamt		Deutsche		Ausländer/-innen		
i	w	i	w	i	w	i	w	i	w	i	w	
Wissenschaftliche Hochschulen und Kunsthochschulen³⁾												
4 290	3 198	3 969	2 962	321	236	1 692	1 193	1 272	877	420	316	1
2 213	1 575	1 928	1 368	285	207	1 222	902	877	625	345	277	2
2 097	1 520	1 825	1 315	272	205	–	–	–	–	–	–	3
3	1	3	1	–	–	1 218	900	874	623	344	277	4
–	–	–	–	–	–	262	133	195	100	67	33	5
2 064	1 614	2 028	1 585	36	29	117	85	115	84	2	1	6
13	9	13	9	–	–	–	–	–	–	–	–	7
13	9	13	9	–	–	–	–	–	–	–	–	8
–	–	–	–	–	–	91	73	85	68	6	5	9
362	187	352	179	10	8	145	66	119	51	26	15	10
226	109	218	102	8	7	115	54	92	40	23	14	11
226	109	218	102	8	7	8	4	7	3	1	1	12
–	–	–	–	–	–	107	50	85	37	22	13	13
–	–	–	–	–	–	17	7	14	6	3	1	14
136	78	134	77	2	1	11	5	11	5	–	–	15
–	–	–	–	–	–	2	–	2	–	–	–	16
8 846	5 272	8 313	4 917	533	355	6 385	3 535	5 520	2 988	865	547	17
8 071	4 648	7 549	4 302	522	346	5 184	2 888	4 496	2 465	688	423	18
6 422	3 698	5 980	3 411	442	287	–	–	–	–	–	–	19
29	12	10	–	19	12	5 179	2 887	4 492	2 464	687	423	20
–	–	–	–	–	–	717	325	656	288	61	37	21
642	531	633	524	9	7	285	198	270	187	15	11	22
–	–	–	–	–	–	14	13	14	13	–	–	23
133	93	131	91	2	2	54	19	50	16	4	3	24
133	93	131	91	2	2	–	–	–	–	–	–	25
–	–	–	–	–	–	54	19	50	16	4	3	26
–	–	–	–	–	–	131	92	34	19	97	73	27
3 512	1 860	3 260	1 716	252	144	3 626	1 595	2 924	1 260	702	335	28
2 706	1 337	2 468	1 198	238	139	2 275	1 012	1 872	820	403	192	29
2 356	1 091	2 151	981	205	110	–	–	–	–	–	–	30
6	2	3	1	3	1	2 275	1 012	1 872	820	403	192	31
–	–	–	–	–	–	1 301	550	1 002	407	299	143	32
806	523	792	518	14	5	47	30	47	30	–	–	33
–	–	–	–	–	–	3	3	3	3	–	–	34
2 359	1 533	2 104	1 374	255	159	1 732	1 126	1 515	988	217	138	35
2 313	1 496	2 060	1 339	253	157	250	191	220	167	30	24	36
236	197	226	190	10	7	–	–	–	–	–	–	37
–	–	–	–	–	–	250	191	220	167	30	24	38
–	–	–	–	–	–	1 426	883	1 241	771	185	112	39
38	30	36	28	2	2	48	44	47	43	1	1	40
–	–	–	–	–	–	8	8	7	7	1	1	41
8	7	8	7	–	–	–	–	–	–	–	–	42
8	7	8	7	–	–	–	–	–	–	–	–	43
510	365	462	328	48	37	690	430	553	351	137	79	44
472	347	426	310	46	37	508	294	396	228	112	66	45

Noch: **Tabelle 1. Bestandene Abschlussprüfungen an Hochschulen**
Fächer- und Prüfungsgruppen sowie grundständigem

Lfd. Nr.	Hochschulart Fächergruppe Abschlussart	Bestandene Abschlussprüfungen					
		Insgesamt		Deutsche		Ausländer/-innen	
		i	w	i	w	i	w
Noch: Wissenschaftliche Hochschulen und Kunsthochschulen³⁾							
46	darunter Bachelorabschlüsse.....	199	114	188	106	11	8
47	Masterabschlüsse.....	527	308	401	230	126	78
48	Promotionen.....	162	119	137	106	25	13
49	Lehramtsprüfungen ⁴⁾	45	34	45	34	–	–
50	sonstige Abschlüsse.....	13	1	11	1	2	–
51	Ingenieurwissenschaften.....	9 131	2 260	6 822	1 578	2 309	682
52	Universitäre Abschlüsse.....	8 084	2 008	5 982	1 390	2 102	618
53	darunter Bachelorabschlüsse.....	3 521	881	2 894	677	627	204
54	Masterabschlüsse.....	4 561	1 127	3 086	713	1 475	414
55	Promotionen.....	735	139	553	90	182	49
56	Lehramtsprüfungen ⁴⁾	88	22	87	22	1	–
57	künstlerische Abschlüsse	40	32	31	24	9	8
58	Fachhochschulabschlüsse.....	69	5	69	5	–	–
59	darunter Bachelorabschlüsse.....	59	4	59	4	–	–
60	Masterabschlüsse.....	10	1	10	1	–	–
61	sonstige Abschlüsse.....	115	54	100	47	15	7
62	Kunst, Kunstwissenschaft.....	1 211	829	985	688	226	141
63	Universitäre Abschlüsse.....	522	427	459	378	63	49
64	darunter Bachelorabschlüsse.....	335	274	306	248	29	26
65	Masterabschlüsse.....	182	151	148	128	34	23
66	Promotionen.....	32	23	28	21	4	2
67	Lehramtsprüfungen ⁴⁾	248	166	243	162	5	4
68	künstlerische Abschlüsse	399	205	245	119	154	86
69	sonstige Abschlüsse.....	10	8	10	8	–	–
70	Außerhalb der Studienbereichsgliederung.....	2	1	2	1	–	–
71	Promotionen.....	2	1	2	1	–	–
Fachhochschulen und Verwaltungsfachhochschulen							
72	Sport.....	87	48	87	48	–	–
73	Fachhochschulabschlüsse.....	87	48	87	48	–	–
74	darunter Bachelorabschlüsse.....	83	47	83	47	–	–
75	Masterabschlüsse.....	4	1	4	1	–	–
76	Rechts-, Wirtschafts- und Sozialwissenschaften.....	12 790	8 073	11 826	7 452	964	621
77	Fachhochschulabschlüsse.....	12 741	8 053	11 784	7 436	957	617
78	darunter Bachelorabschlüsse.....	8 142	5 480	7 574	5 089	568	391
79	Masterabschlüsse.....	2 927	1 721	2 539	1 496	388	225
80	sonstige Abschlüsse.....	49	20	42	16	7	4
81	Mathematik, Naturwissenschaften.....	416	208	392	195	24	13
82	Fachhochschulabschlüsse.....	416	208	392	195	24	13
83	darunter Bachelorabschlüsse.....	288	144	271	136	17	8
84	Masterabschlüsse.....	128	64	121	59	7	5
85	Humanmedizin/Gesundheitswissenschaften.....	1 046	837	1 000	800	46	37
86	Fachhochschulabschlüsse.....	1 046	837	1 000	800	46	37
87	darunter Bachelorabschlüsse.....	915	733	872	697	43	36
88	Masterabschlüsse.....	131	104	128	103	3	1

**in Bayern im Prüfungsjahr 2020 nach Hochschulart,
Studium und weiteren Abschlüssen**

davon...												Lfd. Nr.
im grundständigen Studium ¹⁾						weitere Abschlüsse ²⁾						
Insgesamt		Deutsche		Ausländer/-innen		Insgesamt		Deutsche		Ausländer/-innen		
i	w	i	w	i	w	i	w	i	w	i	w	
Noch: Wissenschaftliche Hochschulen und Kunsthochschulen³⁾												
199	114	188	106	11	8	–	–	–	–	–	–	46
19	14	5	2	14	12	508	294	396	228	112	66	47
–	–	–	–	–	–	162	119	137	106	25	13	48
25	17	25	17	–	–	20	17	20	17	–	–	49
13	1	11	1	2	–	–	–	–	–	–	–	50
3 805	972	3 136	750	669	222	5 326	1 288	3 686	828	1 640	460	51
3 575	897	2 923	684	652	213	4 509	1 111	3 059	706	1 450	405	52
3 521	881	2 894	677	627	204	–	–	–	–	–	–	53
52	16	27	7	25	9	4 509	1 111	3 059	706	1 450	405	54
–	–	–	–	–	–	735	139	553	90	182	49	55
53	10	53	10	–	–	35	12	34	12	1	–	56
14	13	11	10	3	3	26	19	20	14	6	5	57
59	4	59	4	–	–	10	1	10	1	–	–	58
59	4	59	4	–	–	–	–	–	–	–	–	59
–	–	–	–	–	–	10	1	10	1	–	–	60
104	48	90	42	14	6	11	6	10	5	1	1	61
839	574	741	505	98	69	372	255	244	183	128	72	62
340	276	311	250	29	26	182	151	148	128	34	23	63
335	274	306	248	29	26	–	–	–	–	–	–	64
–	–	–	–	–	–	182	151	148	128	34	23	65
–	–	–	–	–	–	32	23	28	21	4	2	66
247	165	242	161	5	4	1	1	1	1	–	–	67
243	126	179	87	64	39	156	79	66	32	90	47	68
9	7	9	7	–	–	1	1	1	1	–	–	69
–	–	–	–	–	–	2	1	2	1	–	–	70
–	–	–	–	–	–	2	1	2	1	–	–	71
Fachhochschulen und Verwaltungsfachhochschulen												
83	47	83	47	–	–	4	1	4	1	–	–	72
83	47	83	47	–	–	4	1	4	1	–	–	73
83	47	83	47	–	–	–	–	–	–	–	–	74
–	–	–	–	–	–	4	1	4	1	–	–	75
9 771	6 308	9 228	5 930	543	378	3 019	1 765	2 598	1 522	421	243	76
9 771	6 308	9 228	5 930	543	378	2 970	1 745	2 556	1 506	414	239	77
8 095	5 455	7 555	5 079	540	376	47	25	19	10	28	15	78
4	1	2	–	2	1	2 923	1 720	2 537	1 496	386	224	79
–	–	–	–	–	–	49	20	42	16	7	4	80
288	144	271	136	17	8	128	64	121	59	7	5	81
288	144	271	136	17	8	128	64	121	59	7	5	82
288	144	271	136	17	8	–	–	–	–	–	–	83
–	–	–	–	–	–	128	64	121	59	7	5	84
896	722	854	687	42	35	150	115	146	113	4	2	85
896	722	854	687	42	35	150	115	146	113	4	2	86
896	722	854	687	42	35	19	11	18	10	1	1	87
–	–	–	–	–	–	131	104	128	103	3	1	88

Noch: **Tabelle 1. Bestandene Abschlussprüfungen an Hochschulen
Fächer- und Prüfungsgruppen sowie grundständigem**

Lfd. Nr.	Hochschulart Fächergruppe Abschlussart	Bestandene Abschlussprüfungen					
		Insgesamt		Deutsche		Ausländer/-innen	
		i	w	i	w	i	w

Noch: **Fachhochschulen und Verwaltungsfachhochschulen**

89	Ingenieurwissenschaften.....	11 973	3 014	10 728	2 630	1 245	384
90	Fachhochschulabschlüsse.....	11 914	3 002	10 677	2 620	1 237	382
91	darunter Bachelorabschlüsse.....	8 442	2 174	7 733	1 935	709	239
92	Masterabschlüsse.....	3 468	828	2 940	685	528	143
93	sonstige Abschlüsse.....	59	12	51	10	8	2
94	Kunst, Kunstwissenschaft.....	631	451	572	405	59	46
95	Fachhochschulabschlüsse.....	631	451	572	405	59	46
96	darunter Bachelorabschlüsse.....	540	384	500	351	40	33
97	Masterabschlüsse.....	91	67	72	54	19	13
98	Geisteswissenschaften.....	246	195	177	140	69	55
99	Fachhochschulabschlüsse.....	246	195	177	140	69	55
100	darunter Bachelorabschlüsse.....	204	162	153	120	51	42
101	Masterabschlüsse.....	42	33	24	20	18	13
	Agrar-, Forst- und Ernährungswissenschaften.....						
102	Veterinärmedizin	764	360	707	336	57	24
103	Fachhochschulabschlüsse.....	764	360	707	336	57	24
104	darunter Bachelorabschlüsse.....	713	342	694	333	19	9
105	Masterabschlüsse.....	51	18	13	3	38	15

¹⁾ Erst- und Zweitstudium. - ²⁾ Einschließlich Promotionen. - ³⁾ Einschließlich sonstige deutsche Hochschulen. - ⁴⁾ Klassische Lehramtsstudiengänge, Lehramtsbachelor und -master, ohne Master Wirtschaftspädagogik und ohne Mehrfächer -Bachelor/-Master mit Lehramtsoption.

**in Bayern im Prüfungsjahr 2020 nach Hochschulart,
Studium und weiteren Abschlüssen**

davon...												Lfd. Nr.
im grundständigen Studium ¹⁾						weitere Abschlüsse ²⁾						
Insgesamt		Deutsche		Ausländer/-innen		Insgesamt		Deutsche		Ausländer/-innen		
i	w	i	w	i	w	i	w	i	w	i	w	
Noch: Fachhochschulen und Verwaltungsfachhochschulen												
8 515	2 190	7 801	1 950	714	240	3 458	824	2 927	680	531	144	89
8 515	2 190	7 801	1 950	714	240	3 399	812	2 876	670	523	142	90
8 433	2 173	7 724	1 934	709	239	9	1	9	1	–	–	91
78	17	73	16	5	1	3 390	811	2 867	669	523	142	92
–	–	–	–	–	–	59	12	51	10	8	2	93
540	384	500	351	40	33	91	67	72	54	19	13	94
540	384	500	351	40	33	91	67	72	54	19	13	95
540	384	500	351	40	33	–	–	–	–	–	–	96
–	–	–	–	–	–	91	67	72	54	19	13	97
204	162	153	120	51	42	42	33	24	20	18	13	98
204	162	153	120	51	42	42	33	24	20	18	13	99
204	162	153	120	51	42	–	–	–	–	–	–	100
–	–	–	–	–	–	42	33	24	20	18	13	101
713	342	694	333	19	9	51	18	13	3	38	15	102
713	342	694	333	19	9	51	18	13	3	38	15	103
713	342	694	333	19	9	–	–	–	–	–	–	104
–	–	–	–	–	–	51	18	13	3	38	15	105

Tabelle 2. Bestandene Abschlussprüfungen an Hochschulen in Bayern im Prüfungsjahr 2020 nach Hochschulen und Fächergruppen sowie grundständigem Studium und weiteren Abschlüssen

Hochschule Fächergruppe	Bestandene Abschlussprüfungen		Davon als...			
			grundständiges Studium ¹⁾		weitere Abschlüsse ²⁾	
	i	w	i	w	i	w
Universität Augsburg						
Sport	19	13
Rechts-, Wirtschafts- und Sozialwissenschaften	1 483	848	1 070	639	413	209
Mathematik, Naturwissenschaften	330	145	197	96	133	49
Ingenieurwissenschaften	226	41	130	24	96	17
Kunst, Kunstwissenschaft	80	58	52	41	28	17
Geisteswissenschaften	514	411	439	359	75	52
Universität Bamberg						
Rechts-, Wirtschafts- und Sozialwissenschaften	1 573	1 097	737	527	836	570
Mathematik, Naturwissenschaften	91	56	37	26	54	30
Ingenieurwissenschaften	332	119	107	24	225	95
Kunst, Kunstwissenschaft	27	26	24	23	3	3
Geisteswissenschaften	432	334	297	228	135	106
Universität Bayreuth						
Sport	28	14	14	8	14	6
Rechts-, Wirtschafts- und Sozialwissenschaften	1 078	492	667	318	411	174
Mathematik, Naturwissenschaften	543	261	262	138	281	123
Humanmedizin/Gesundheitswissenschaften	113	84	34	26	79	58
Ingenieurwissenschaften	134	19	59	9	75	10
Kunst, Kunstwissenschaft	17	14	15	12	.	.
Geisteswissenschaften	261	156	159	81	102	75
Agrar-, Forst- und Ernährungswissenschaften, Veterinärmedizin	21	21	–	–	21	21
Universität Erlangen-Nürnberg						
Sport	58	39	23	17	35	22
Rechts-, Wirtschafts- und Sozialwissenschaften	2 411	1 477	1 252	788	1 159	689
Mathematik, Naturwissenschaften	1 040	535	542	314	498	221
Humanmedizin/Gesundheitswissenschaften	805	524	459	295	346	229
Ingenieurwissenschaften	1 966	434	717	158	1 249	276
Kunst, Kunstwissenschaft	146	123	108	91	38	32
Geisteswissenschaften	507	379	327	249	180	130
Universität München						
Rechts-, Wirtschafts- und Sozialwissenschaften	2 714	1 737	1 880	1 200	834	537
Mathematik, Naturwissenschaften	1 834	869	910	476	924	393
Humanmedizin/Gesundheitswissenschaften	1 095	678	648	409	447	269
Ingenieurwissenschaften	297	115	173	66	124	49
Kunst, Kunstwissenschaft	247	205	153	123	94	82
Geisteswissenschaften	1 711	1 202	1 147	819	564	383
Agrar-, Forst- und Ernährungswissenschaften, Veterinärmedizin	357	305	253	219	104	86
Technische Universität München						
Sport	184	87	127	61	57	26
Rechts-, Wirtschafts- und Sozialwissenschaften	1 353	512	430	135	923	377
Mathematik, Naturwissenschaften	1 398	568	477	188	921	380
Humanmedizin/Gesundheitswissenschaften	922	647	545	379	377	268
Ingenieurwissenschaften	5 046	1 245	1 988	518	3 058	727
Kunst, Kunstwissenschaft	3	3	–	–	3	3
Geisteswissenschaften	5	.	.	–	.	.
Agrar-, Forst- und Ernährungswissenschaften, Veterinärmedizin	822	469	257	146	565	323

Noch: **Tabelle 2. Bestandene Abschlussprüfungen an Hochschulen in Bayern im Prüfungsjahr 2020 nach Hochschulen und Fächergruppen sowie grundständigem Studium und weiteren Abschlüssen**

Hochschule Fächergruppe	Bestandene Abschlussprüfungen		Davon als...			
			grundständiges Studium ¹⁾		weitere Abschlüsse ²⁾	
	i	w	i	w	i	w
Hochschule für Politik München						
Rechts-, Wirtschafts- und Sozialwissenschaften	42	20	30	17	12	3
Universität Passau						
Sport	18	11	18	11	–	–
Rechts-, Wirtschafts- und Sozialwissenschaften	648	341	407	210	241	131
Mathematik, Naturwissenschaften	74	50	59	40	15	10
Ingenieurwissenschaften	295	129	165	91	130	38
Kunst, Kunstwissenschaft	8	7	.	7	.	–
Geisteswissenschaften	611	503	473	399	138	104
Universität Regensburg						
Sport	73	48	70	.	3	.
Rechts-, Wirtschafts- und Sozialwissenschaften	1 170	700	744	476	426	224
Mathematik, Naturwissenschaften	743	379	445	244	298	135
Humanmedizin/Gesundheitswissenschaften	541	349	282	188	259	161
Ingenieurwissenschaften	124	33	66	20	58	13
Kunst, Kunstwissenschaft	59	48	42	35	17	13
Geisteswissenschaften	805	592	643	487	162	105
Universität Würzburg						
Sport	41	22	38	22	3	–
Rechts-, Wirtschafts- und Sozialwissenschaften	1 449	914	1 019	644	430	270
Mathematik, Naturwissenschaften	998	534	530	301	468	233
Humanmedizin/Gesundheitswissenschaften	599	362	383	229	216	133
Ingenieurwissenschaften	305	54	185	38	120	16
Kunst, Kunstwissenschaft	56	34	31	15	25	19
Geisteswissenschaften	823	590	601	428	222	162
Katholische Universität Eichstätt-Ingolstadt						
Rechts-, Wirtschafts- und Sozialwissenschaften	608	412	334	246	274	166
Mathematik, Naturwissenschaften	84	57	52	37	32	20
Humanmedizin/Gesundheitswissenschaften	8	7	8	7	–	–
Ingenieurwissenschaften	6	.	–	–	6	.
Kunst, Kunstwissenschaft	18	17	13	12	5	5
Geisteswissenschaften	205	158	159	127	46	31
Universität der Bundeswehr München						
Sport	85	18	54	10	31	8
Rechts-, Wirtschafts- und Sozialwissenschaften	543	145	276	72	267	73
Ingenieurwissenschaften	358	37	201	11	157	26
Hochschule für Philosophie München (rk)						
Geisteswissenschaften	54	26	28	12	26	14
Augustana-Hochschule Neuendettelsau (ev)						
Geisteswissenschaften	11	6	8	.	3	.
Hochschule für Musik und Theater München						
Rechts-, Wirtschafts- und Sozialwissenschaften	14	13	–	–	14	13
Kunst, Kunstwissenschaft	213	102	131	69	82	33
Akademie der Bildenden Künste München						
Humanmedizin/Gesundheitswissenschaften	8	8	–	–	8	8
Ingenieurwissenschaften	40	32	14	13	26	19
Kunst, Kunstwissenschaft	98	56	91	50	7	6
Hochschule für Fernsehen und Film München						
Kunst, Kunstwissenschaft	26	16	26	16	–	–

Noch: **Tabelle 2. Bestandene Abschlussprüfungen an Hochschulen in Bayern im Prüfungsjahr 2020 nach Hochschulen und Fächergruppen sowie grundständigem Studium und weiteren Abschlüssen**

Hochschule Fächergruppe	Bestandene Abschlussprüfungen		Davon als...			
			grundständiges Studium ¹⁾		weitere Abschlüsse ²⁾	
	i	w	i	w	i	w
Hochschule für Musik Nürnberg						
Kunst, Kunstwissenschaft	41	24	20	11	21	13
Akademie der Bildenden Künste Nürnberg						
Kunst, Kunstwissenschaft	47	31	47	31	–	–
Hochschule für Musik Würzburg						
Kunst, Kunstwissenschaft	95	54	63	33	32	21
Hochschule für evang. Kirchenmusik Bayreuth						
Kunst, Kunstwissenschaft	9	3	5	.	4	.
Hochschule für kath. Kirchenmusik und Musikpädagogik Regensburg						
Kunst, Kunstwissenschaft	21	8	11	4	10	4
OTH Amberg-Weiden						
Rechts-, Wirtschafts- und Sozialwissenschaften	200	112	122	72	78	40
Ingenieurwissenschaften	370	107	301	81	69	26
Geisteswissenschaften	30	18	30	18	–	–
HaW Ansbach						
Rechts-, Wirtschafts- und Sozialwissenschaften	176	99	145	82	31	17
Mathematik, Naturwissenschaften	23	17	23	17	–	–
Ingenieurwissenschaften	259	102	205	82	54	20
Kunst, Kunstwissenschaft	58	36	47	28	11	8
TH Aschaffenburg						
Rechts-, Wirtschafts- und Sozialwissenschaften	308	182	249	147	59	35
Ingenieurwissenschaften	309	98	279	89	30	9
HaW Augsburg						
Rechts-, Wirtschafts- und Sozialwissenschaften	315	189	233	130	82	59
Ingenieurwissenschaften	893	258	559	165	334	93
Kunst, Kunstwissenschaft	70	48	50	34	20	14
HaW Coburg						
Rechts-, Wirtschafts- und Sozialwissenschaften	429	297	311	229	118	68
Mathematik, Naturwissenschaften	80	59	56	41	24	18
Humanmedizin/Gesundheitswissenschaften	46	44	35	34	11	10
Ingenieurwissenschaften	491	139	365	109	126	30
Kunst, Kunstwissenschaft	32	16	25	11	7	5
TH Deggendorf						
Sport	55	31	55	31	–	–
Rechts-, Wirtschafts- und Sozialwissenschaften	413	256	303	210	110	46
Humanmedizin/Gesundheitswissenschaften	77	60	77	60	–	–
Ingenieurwissenschaften	701	164	478	108	223	56
HaW Hof						
Rechts-, Wirtschafts- und Sozialwissenschaften	382	228	218	125	164	103
Humanmedizin/Gesundheitswissenschaften	3	.	3	.	–	–
Ingenieurwissenschaften	262	59	186	48	76	11
Kunst, Kunstwissenschaft	39	31	39	31	–	–
TH Ingolstadt						
Rechts-, Wirtschafts- und Sozialwissenschaften	465	265	319	189	146	76
Ingenieurwissenschaften	714	139	449	105	265	34

Noch: **Tabelle 2. Bestandene Abschlussprüfungen an Hochschulen in Bayern im Prüfungsjahr 2020 nach Hochschulen und Fächergruppen sowie grundständigem Studium und weiteren Abschlüssen**

Hochschule Fächergruppe	Bestandene Abschlussprüfungen		Davon als...			
			grundständiges Studium ¹⁾		weitere Abschlüsse ²⁾	
	i	w	i	w	i	w
HaW Kempten						
Rechts-, Wirtschafts- und Sozialwissenschaften	354	232	246	169	108	63
Humanmedizin/Gesundheitswissenschaften	135	114	120	100	15	14
Ingenieurwissenschaften	674	127	442	89	232	38
HaW Landshut						
Rechts-, Wirtschafts- und Sozialwissenschaften	341	259	290	217	51	42
Ingenieurwissenschaften	644	126	454	94	190	32
Geisteswissenschaften	18	17	18	17	–	–
HaW München						
Rechts-, Wirtschafts- und Sozialwissenschaften	1 059	772	815	630	244	142
Mathematik, Naturwissenschaften	64	24	48	20	16	4
Humanmedizin/Gesundheitswissenschaften	75	66	35	30	40	36
Ingenieurwissenschaften	1 968	472	1 332	324	636	148
Kunst, Kunstwissenschaft	48	30	41	26	7	4
HaW Neu-Ulm						
Rechts-, Wirtschafts- und Sozialwissenschaften	287	126	227	101	60	25
Humanmedizin/Gesundheitswissenschaften	62	49	62	49	–	–
Ingenieurwissenschaften	203	119	159	92	44	27
TH Nürnberg						
Rechts-, Wirtschafts- und Sozialwissenschaften	1 045	698	691	505	354	193
Mathematik, Naturwissenschaften	107	46	65	24	42	22
Ingenieurwissenschaften	1 361	341	942	251	419	90
Kunst, Kunstwissenschaft	81	52	81	52	–	–
OTH Regensburg						
Rechts-, Wirtschafts- und Sozialwissenschaften	816	569	557	406	259	163
Mathematik, Naturwissenschaften	47	12	28	9	19	3
Humanmedizin/Gesundheitswissenschaften	60	41	37	26	23	15
Ingenieurwissenschaften	1 244	290	872	197	372	93
Kunst, Kunstwissenschaft	28	17	28	17	–	–
TH Rosenheim						
Rechts-, Wirtschafts- und Sozialwissenschaften	323	132	231	107	92	25
Mathematik, Naturwissenschaften	18	8	18	8	–	–
Humanmedizin/Gesundheitswissenschaften	124	104	124	104	–	–
Ingenieurwissenschaften	596	126	463	95	133	31
HaW Weihenstephan-Triesdorf						
Rechts-, Wirtschafts- und Sozialwissenschaften	28	12
Mathematik, Naturwissenschaften	62	37	35	20	27	17
Ingenieurwissenschaften	236	84	209	71	27	13
Agrar-, Forst- und Ernährungswissenschaften, Veterinärmedizin	761	357	710	339	51	18
HaW Würzburg-Schweinfurt						
Rechts-, Wirtschafts- und Sozialwissenschaften	787	576	665	481	122	95
Mathematik, Naturwissenschaften	15	5	15	5	–	–
Humanmedizin/Gesundheitswissenschaften	39	28	35	28	4	–
Ingenieurwissenschaften	872	226	700	169	172	57
Kunst, Kunstwissenschaft	92	75	71	58	21	17
Geisteswissenschaften	20	18	8	8	12	10

Noch: **Tabelle 2. Bestandene Abschlussprüfungen an Hochschulen in Bayern im Prüfungsjahr 2020 nach Hochschulen und Fächergruppen sowie grundständigem Studium und weiteren Abschlüssen**

Hochschule Fächergruppe	Bestandene Abschlussprüfungen		Davon als...			
			grundständiges Studium ¹⁾		weitere Abschlüsse ²⁾	
	i	w	i	w	i	w
Katholische Stiftungshochschule München						
Rechts-, Wirtschafts- und Sozialwissenschaften	392	329	351	297	41	32
Humanmedizin/Gesundheitswissenschaften	123	105	96	83	27	22
Geisteswissenschaften	8	8	8	8	-	-
Evang. Hochschule Nürnberg						
Rechts-, Wirtschafts- und Sozialwissenschaften	155	124	138	110	17	14
Humanmedizin/Gesundheitswissenschaften	86	74	79	69	7	5
Geisteswissenschaften	25	18	25	18	-	-
H für Ökonomie und Management Essen, Standorte Augsburg, München und Nürnberg						
Rechts-, Wirtschafts- und Sozialwissenschaften	1 247	768	909	574	338	194
Humanmedizin/Gesundheitswissenschaften	79	59	68	51	11	8
Ingenieurwissenschaften	154	30	98	14	56	16
Internationale Hochschule Erfurt (Bad Reichenhall, München und Nürnberg)						
Rechts-, Wirtschafts- und Sozialwissenschaften	13	8	11	6	.	.
FH des Mittelstandes Bielefeld, Bamberg						
Sport	15	9	15	9	-	-
Rechts-, Wirtschafts- und Sozialwissenschaften	100	76	100	76	-	-
Humanmedizin/Gesundheitswissenschaften	10	6	10	6	-	-
Agrar-, Forst- und Ernährungswissenschaften, Veterinärmedizin	3	3	3	3	-	-
Wilhelm-Löhe-HaW Fürth						
Humanmedizin/Gesundheitswissenschaften	18	12
Hochschule für angewandtes Management, Ismaning						
Rechts-, Wirtschafts- und Sozialwissenschaften	559	344	348	212	211	132
Dt. Hochschule für Gesundheit und Sport Berlin, Standort Ismaning						
Sport	17	8	13	.	4	.
Rechts-, Wirtschafts- und Sozialwissenschaften	19	17	9	8	10	9
Hochschule Fresenius Idstein, Standort München						
Rechts-, Wirtschafts- und Sozialwissenschaften	437	282	317	211	120	71
Humanmedizin/Gesundheitswissenschaften	97	66	87	62	10	4
Kunst, Kunstwissenschaft	75	69	75	69	-	-
Hochschule Macromedia für angewandte Wissenschaften Stuttgart, München						
Rechts-, Wirtschafts- und Sozialwissenschaften	108	68	68	39	40	29
Kunst, Kunstwissenschaft	43	25	23	11	20	14
International School of Management Dortmund in München						
Rechts-, Wirtschafts- und Sozialwissenschaften	103	71	85	57	18	14
Munich Business School						
Rechts-, Wirtschafts- und Sozialwissenschaften	145	72	51	22	94	50
HDBW Hochschule der Bayerischen Wirtschaft für angewandte Wissenschaften München						
Rechts-, Wirtschafts- und Sozialwissenschaften	71	27	62	24	9	3
Ingenieurwissenschaften	15	4	15	4	-	-
Internat. Hochschule SDI München						
Geisteswissenschaften	145	116	115	93	30	23
Mediadesign Hochschule Berlin, München						
Rechts-, Wirtschafts- und Sozialwissenschaften	22	17	8	5	14	12
Ingenieurwissenschaften	7	3	7	3	-	-
Kunst, Kunstwissenschaft	65	52	60	47	5	5
IB-Hochschule Berlin in München						
Humanmedizin/Gesundheitswissenschaften	9	5	9	5	-	-

Noch: **Tabelle 2. Bestandene Abschlussprüfungen an Hochschulen in Bayern im Prüfungsjahr 2020 nach Hochschulen und Fächergruppen sowie grundständigem Studium und weiteren Abschlüssen**

Hochschule Fächergruppe	Bestandene Abschlussprüfungen		Davon als...			
			grundständiges Studium ¹⁾		weitere Abschlüsse ²⁾	
	i	w	i	w	i	w
Hochschule für den öffentlichen Dienst in Bayern						
Rechts-, Wirtschafts- und Sozialwissenschaften	1 690	865	1 690	865	–	–
Sonstige deutsche Hochschulen						
Rechts-, Wirtschafts- und Sozialwissenschaften	145	99	–	–	145	99
Geisteswissenschaften	43	32	7	4	36	28

¹⁾ Erst- und Zweitstudium. - ²⁾ Einschließlich Promotion.

Tabelle 3. Bestandene Abschlussprüfungen an Hochschulen in Bayern im Prüfungsjahr 2020 nach ausgewählten Studienfächern sowie grundständigem Studium und weiteren Abschlüssen

Studienfach	Bestandene Abschlussprüfungen insgesamt		Davon als...			
			grundständiges Studium ¹⁾		weitere Abschlüsse ²⁾	
	i	w	i	w	i	w
Insgesamt	72 446	36 636	45 533	24 260	26 913	12 376
darunter:						
Afrikanistik	14	10	5	5	9	5
Agrarökonomie	118	53	52	20	66	33
Agrarwissenschaft/Landwirtschaft	402	159	267	102	135	57
Ägyptologie	6	5
Allgemeine Literaturwissenschaft	47	38	18	13	29	25
Allgemeine Sprachwissenschaft/Indogermanistik	188	149	155	130	33	19
Amerikanistik/Amerikakunde	82	64	45	36	37	28
Angewandte Kunst	3	.	3	.	–	–
Angewandte Sprachwissenschaft	70	52	34	30	36	22
Angewandte Systemwissenschaften	111	22	–	–	111	22
Anglistik/Englisch	878	675	742	567	136	108
Anthropologie (Humanbiologie)	52	37	–	–	52	37
Arabisch/Arabistik	5	–
Arbeitslehre/Wirtschaftslehre	24	20	24	20	–	–
Archäologie	66	37	40	21	26	16
Architektur	1 015	545	627	324	388	221
Asiatische Sprachen und Kulturen/Asienwissenschaften	7	4
Astrophysik und Astronomie	53	12	–	–	53	12
Augenoptik	11	9	11	9	–	–
Bauingenieurwesen/Ingenieurbau	1 483	452	858	267	625	185
Berufs- und Wirtschaftspädagogik	12	6	12	6	–	–
Berufsbezogene Fremdsprachenausbildung	70	57	30	25	40	32
Betriebswirtschaftslehre	8 396	4 370	5 140	2 779	3 256	1 591
Bibliothekswesen	18	13	18	13	–	–
Bildende Kunst/Graphik	72	36	72	36	–	–
Biochemie	309	174	196	115	113	59
Bioinformatik	64	28	44	17	20	11
Biologie	1 403	920	665	452	738	468
Biomedizin	69	58	39	33	30	25
Biotechnologie	324	201	181	116	143	85
Brauwesen/Getränketechnologie	102	24	72	17	30	7
Byzantinistik	5	3	–	–	5	3
Caritaswissenschaft	17	10	–	–	17	10
Chemie	1 081	432	331	136	750	296
Chemie-Ingenieurwesen/Chemieverfahrenstechnik	431	159	207	81	224	78
Computer- und Kommunikationstechniken	349	207	277	165	72	42
Computerlinguistik	87	37	53	22	34	15
Darstellende Kunst/Bühnenkunst/Regie	22	17	13	10	9	7
Deutsch als Fremdsprache oder als Zweitsprache	293	269	234	218	59	51
Diakoniewissenschaft	11	5	11	5	–	–
Dirigieren	11	5	6	.	5	.
Druck- und Reproduktionstechnik	59	30	47	24	12	6
Elektrische Energietechnik	114	14	17	.	97	.
Elektrotechnik/Elektronik	2 422	366	1 222	167	1 200	199
Energieverfahrenstechnik	359	73	228	51	131	22
Ernährungswissenschaft	55	50
Erwachsenenbildung und außerschulische Jugendbildung	53	46	–	–	53	46

Noch: **Tabelle 3. Bestandene Abschlussprüfungen an Hochschulen in Bayern im Prüfungsjahr 2020 nach ausgewählten Studienfächern sowie grundständigem Studium und weiteren Abschlüssen**

Studienfach	Bestandene Abschlussprüfungen insgesamt		Davon als...			
			grundständiges Studium ¹⁾		weitere Abschlüsse ²⁾	
	i	w	i	w	i	w
Erziehungswissenschaft (Pädagogik)	1 110	926	744	637	366	289
Ethik	27	23	–	–	27	23
Ethnologie	82	61	68	53	14	8
Europäische Ethnologie und Kulturwissenschaft	187	154	129	105	58	49
Europäische Wirtschaft	59	42	42	27	17	15
Evang. Religionspädagogik, kirchliche Bildungsarbeit	14	13	14	13	–	–
Evang. Theologie, -Religionslehre	158	122	124	99	34	23
Facility Management	33	8	–	–	33	8
Fahrzeugtechnik	524	44	294	31	230	13
Fertigungs-/Produktionstechnik	189	28	103	13	86	15
Film und Fernsehen	36	20	36	20	–	–
Finanzverwaltung	36	21	36	21	–	–
Finno-Ugristik	3
Forstwissenschaft, -wirtschaft	210	59	151	43	59	16
Französisch	82	70	74	65	8	5
Gartenbau	77	36	49	21	28	15
Geographie/Erdkunde	679	396	500	305	179	91
Geologie/Paläontologie	17	8	–	–	17	8
Geoökologie	47	28	28	16	19	12
Geophysik	3	.	–	–	3	.
Geowissenschaften allgemein	223	96	89	35	134	61
Germanistik/Deutsch	1 310	1 072	965	788	345	284
Gesang	28	12	9	6	19	6
Geschichte	508	276	368	205	140	71
Gesundheitspädagogik	160	137	112	93	48	44
Gesundheitstechnik	391	184	250	114	141	70
Gesundheitswissenschaften/-management	971	783	674	555	297	228
Graphikdesign/Kommunikationsgestaltung	353	244	285	195	68	49
Griechisch	22	6
Grundschul-/Primarstufenpädagogik	12	10
Haushalts- und Ernährungswissenschaft	177	152	145	123	32	29
Holz-/Fasertechnik	51	5	38	.	13	.
Holzbau	86	14	65	7	21	7
Industriedesign/Produktgestaltung	60	33	53	28	7	5
Informatik	2 621	457	1 318	197	1 303	260
Informations- und Bibliothekswissenschaften	82	75	50	45	32	30
Ingenieurinformatik/Technische Informatik	444	68	210	18	234	50
Innenarchitektur	136	111	105	87	31	24
Innere Verwaltung	538	313	538	313	–	–
Instrumentalmusik	91	50	40	22	51	28
Interdisziplinäre Studien (Schwerpunkt Naturwissenschaften)	95	58	–	–	95	58
Interdisziplinäre Studien (Schwerpunkt Rechts-, Wirtschafts- und Sozialwissenschaften)	194	117	94	51	100	66
Interdisziplinäre Studien (Schwerpunkt Geisteswissenschaften)	328	275	207	177	121	98
Interdisziplinäre Studien (Schwerpunkt Ingenieurwissenschaften)	590	203	352	144	238	59
Intern. Betriebswirtschaft/Management	1 336	788	876	546	460	242
Islamische Studien/Islamische Theologie	9	6	6	.	3	.
Islamwissenschaft	15	9	12	.	3	.
Italienisch	37	30	22	19	15	11
Japanologie	47	24	37	18	10	6
Jazz und Popularmusik	33	11	17	6	16	5

Noch: **Tabelle 3. Bestandene Abschlussprüfungen an Hochschulen in Bayern im Prüfungsjahr 2020 nach ausgewählten Studienfächern sowie grundständigem Studium und weiteren Abschlüssen**

Studienfach	Bestandene Abschlussprüfungen insgesamt		Davon als...			
			grundständiges Studium ¹⁾		weitere Abschlüsse ²⁾	
	i	w	i	w	i	w
Justizvollzug	15	7	15	7	–	–
Kartographie	38	16	25	9	13	7
Kath. Religionspädagogik, kirchliche Bildungsarbeit	21	17	21	17	–	–
Kath. Theologie, -Religionslehre	230	156	203	140	27	16
Kirchenmusik	19	4	13	.	6	.
Kommunikations- und Informationstechnik	66	14	5	.	61	.
Kommunikationswissenschaft/Publizistik	485	384	327	259	158	125
Komposition	3	.	–	–	3	.
Kunsterziehung	149	124	133	109	16	15
Kunstgeschichte, Kunstwissenschaft	193	166	111	97	82	69
Kunststofftechnik	75	11	75	11	–	–
Landespflege/Landschaftsgestaltung	221	147	104	69	117	78
Landschaftsökologie/Biogeographie	11	5	–	–	11	5
Latein	79	44	68	41	11	3
Lebensmittelchemie	86	61	52	38	34	23
Lebensmitteltechnologie	157	108	117	81	40	27
Lernbereich Geisteswissenschaften	21	14	11	4	10	10
Luft- und Raumfahrttechnik	349	43	163	15	186	28
Maschinenbau/-wesen	2 765	367	1 538	196	1 227	171
Materialwissenschaft	5	.	–	–	5	.
Mathematik	1 145	468	741	338	404	130
Mathematische Statistik/Wahrscheinlichkeitsrechnung	104	47	34	15	70	32
Mechatronik	783	98	526	66	257	32
Medieninformatik	197	80	127	55	70	25
Medientechnik	296	170	253	143	43	27
Medienwirtschaft/Medienmanagement	431	293	249	158	182	135
Medienwissenschaft	272	210	218	166	54	44
Medizin (Allgemein-Medizin)	3 028	1 860	1 763	1 080	1 265	780
Medizinische Informatik	81	41	23	16	58	25
Metalltechnik	32	6	18	.	14	.
Meteorologie	14	8	–	–	14	8
Mikrosystemtechnik	56	23	30	15	26	8
Mittlere und neuere Geschichte	12	5	.	–	.	5
Musikerziehung	186	118	169	105	17	13
Musikwissenschaft/-geschichte	75	51	33	17	42	34
Naturschutz	87	61	12	11	75	50
Neue Medien	100	66	84	53	16	13
Nichtärztliche Heilberufe/Therapien	183	134	175	126	8	8
Nordistik/Skandinavistik (Nord. Philologie, Einzelsprachen a.n.g.)	19	13	11	8	8	5
Orchestermusik	95	48	44	22	51	26
Orientalistik, Altorientalistik	34	18	20	14	14	4
Ost- und Südosteuropa-Studien	18	9	3	–	15	9
Pädagogik der frühen Kindheit	71	68	71	68	–	–
Pflegewissenschaft/-management	227	189	187	161	40	28
Pharmazie	408	275	345	243	63	32
Philosophie	349	140	212	86	137	54
Physik	1 184	264	479	119	705	145
Physikalische Technik/Mechanische Verfahrenstechnik	184	43	105	22	79	21
Politikwissenschaft/Politologie	502	227	331	148	171	79
Polizei/Verfassungsschutz	373	86	373	86	–	–
Polnisch	8	6	8	6	–	–

Noch: **Tabelle 3. Bestandene Abschlussprüfungen an Hochschulen in Bayern im Prüfungsjahr 2020 nach ausgewählten Studienfächern sowie grundständigem Studium und weiteren Abschlüssen**

Studienfach	Bestandene Abschlussprüfungen insgesamt		Davon als...			
			grundständiges Studium ¹⁾		weitere Abschlüsse ²⁾	
	i	w	i	w	i	w
Psychologie	2 092	1 684	1 225	954	867	730
Raumplanung	15	10	–	–	15	10
Rechtspflege	139	99	139	99	–	–
Rechtswissenschaft	2 185	1 253	1 751	1 040	434	213
Regenerative Energien	23	5	.	5	.	–
Religionswissenschaft	29	22	11	8	18	14
Restaurierungskunde	3	3	–	–	3	3
Romanistik (Romanische Philologie, Einzelsprachen a.n.g.)	115	94	90	73	25	21
Russisch	6	5	6	5	–	–
Schulpädagogik	166	117	23	17	143	100
Sinologie/Koreanistik	61	42	33	23	28	19
Slawistik (Slaw. Philologie)	50	45	36	33	14	12
Sonderpädagogik	473	422	434	388	39	34
Sonstige Regionalwissenschaften	18	12	9	6	9	6
Soziale Arbeit	912	781	816	701	96	80
Sozialkunde	194	133	137	104	57	29
Sozialpädagogik	212	173	159	133	53	40
Sozialversicherung	73	45	73	45	–	–
Sozialwesen	1 328	1 111	1 115	942	213	169
Sozialwissenschaften	481	259	316	162	165	97
Soziologie	326	238	199	153	127	85
Spanisch	35	29	26	22	9	7
Sportmanagement/Sportökonomie	285	111	140	54	145	57
Sportpädagogik/Sportpsychologie	218	128	200	119	18	9
Sportwissenschaft	376	173	245	115	131	58
Technomathematik	64	22	37	13	27	9
Textil- und Bekleidungstechnik/-gewerbe	9	8	9	8	–	–
Textilgestaltung	110	105	110	105	–	–
Theaterwissenschaft	200	165	148	123	52	42
Tiermedizin/Veterinärmedizin	357	305	253	219	104	86
Tourismuswirtschaft	505	422	436	379	69	43
Umweltschutz	77	32	62	26	15	6
Umwelttechnik (einschl. Recycling)	167	69	96	30	71	39
Ur- und Frühgeschichte	15	8	3	.	12	.
Verfahrenstechnik	196	77	110	45	86	32
Verkehringenieurwesen	126	34	67	18	59	16
Vermessungswesen (Geodäsie)	154	56	98	29	56	27
Versorgungstechnik	79	15	79	15	–	–
Verwaltungswissenschaft/-wesen	105	52	77	33	28	19
Volkskunde	104	73	37	24	67	49
Volkswirtschaftslehre	633	241	347	121	286	120
Wasserbau	222	84	111	36	111	48
Werkstofftechnik	362	83	162	34	200	49
Wirtschafts-/Sozialgeographie	29	22	–	–	29	22
Wirtschaftsinformatik	1 377	357	995	256	382	101

Noch: **Tabelle 3. Bestandene Abschlussprüfungen an Hochschulen in Bayern im Prüfungsjahr 2020 nach ausgewählten Studienfächern sowie grundständigem Studium und weiteren Abschlüssen**

Studienfach	Bestandene Abschlussprüfungen insgesamt		Davon als...			
			grundständiges Studium ¹⁾		weitere Abschlüsse ²⁾	
	i	w	i	w	i	w
Wirtschaftsingenieurwesen mit ingenieurwissenschaftlichem Schwerpunkt	1 920	512	1 349	389	571	123
Wirtschaftsingenieurwesen mit wirtschaftswissenschaftlichem Schwerpunkt	751	241	493	150	258	91
Wirtschaftsmathematik	154	69	83	30	71	39
Wirtschaftspädagogik	248	178	70	54	178	124
Wirtschaftsrecht	284	195	206	140	78	55
Wirtschaftswissenschaften	2 397	1 078	1 050	476	1 347	602
Zahnmedizin	568	393	344	240	224	153
Zoll- und Steuerverwaltung	498	281	498	281	–	–

¹⁾ Erst- und Zweitstudium. - ²⁾ Einschließlich Promotionen.

Tabelle 4. Bestandene Abschlussprüfungen an Hochschulart, Fächergruppen und

Lfd. Nr.	Hochschulart Fächergruppe ¹⁾ Abschlussart	bestandene Prüfungen insgesamt							
				6. oder niedriger		7.		8.	
		i	w	i	w	i	w	i	w
Wissenschaftliche Hochschulen und Kunsthochschulen²⁾									
1	Sport	507	253	170	92	60	37	121	48
2	Universitäre Abschlüsse	341	163	149	82	54	34	103	39
3	darunter Bachelorabschlüsse	234	113	50	35	49	32	100	38
4	Masterabschlüsse	107	50	99	47	5	2	3	1
5	Promotionen	17	7	15	7	–	–	–	–
6	Lehramtsprüfungen ³⁾	147	83	6	3	5	3	18	9
7	sonstige Abschlüsse	2	–	–	–	1	–	–	–
8	Rechts-, Wirtschafts- und Sozialwissenschaften	15 231	8 807	7 604	4 411	2 538	1 492	1 957	1 033
9	Universitäre Abschlüsse	13 255	7 536	6 533	3 815	2 390	1 379	1 858	969
10	darunter Bachelorabschlüsse	6 422	3 698	1 848	1 173	2 043	1 199	1 727	906
11	Masterabschlüsse	5 208	2 899	4 681	2 642	343	178	116	54
12	Promotionen	717	325	609	282	34	16	23	7
13	Lehramtsprüfungen ³⁾	927	729	294	209	34	28	53	41
14	künstlerische Abschlüsse	14	13	14	13	–	–	–	–
15	Fachhochschulabschlüsse	187	112	45	13	79	68	22	16
16	darunter Bachelorabschlüsse	133	93	1	1	70	62	22	16
17	Masterabschlüsse	54	19	44	12	9	6	–	–
18	sonstige Abschlüsse	131	92	109	79	1	1	1	–
19	Mathematik, Naturwissenschaften	7 138	3 455	3 676	1 663	1 014	465	886	431
20	Universitäre Abschlüsse	4 981	2 349	2 612	1 221	924	414	672	294
21	darunter Bachelorabschlüsse	2 356	1 091	658	336	677	312	597	267
22	Masterabschlüsse	2 281	1 014	1 953	884	246	101	63	21
23	Promotionen	1 301	550	993	399	57	26	99	46
24	Lehramtsprüfungen ³⁾	853	553	69	41	33	25	115	91
25	sonstige Abschlüsse	3	3	2	2	–	–	–	–
26	Humanmedizin/Gesundheitswissenschaften	4 091	2 659	1 771	1 168	108	90	75	59
27	Universitäre Abschlüsse	2 563	1 687	297	234	91	78	60	51
28	darunter Bachelorabschlüsse	236	197	75	64	77	67	50	43
29	Masterabschlüsse	250	191	222	170	14	11	9	8
30	Promotionen	1 426	883	1 402	870	10	6	9	3
31	Lehramtsprüfungen ³⁾	86	74	65	57	7	6	5	4
32	künstlerische Abschlüsse	8	8	7	7	–	–	1	1
33	Fachhochschulabschlüsse	8	7	–	–	–	–	–	–
34	darunter Bachelorabschlüsse	8	7	–	–	–	–	–	–
35	Ingenieurwissenschaften	9 131	2 260	4 992	1 306	1 548	367	1 430	357
36	Universitäre Abschlüsse	8 084	2 008	4 082	1 074	1 539	364	1 411	351
37	darunter Bachelorabschlüsse	3 521	881	491	157	880	228	1 211	306
38	Masterabschlüsse	4 561	1 127	3 591	917	659	136	200	45
39	Promotionen	735	139	696	134	5	1	8	2
40	Lehramtsprüfungen ³⁾	88	22	50	13	4	2	9	2
41	künstlerische Abschlüsse	40	32	38	30	–	–	2	2
42	Fachhochschulabschlüsse	69	5	11	1	–	–	–	–
43	darunter Bachelorabschlüsse	59	4	1	–	–	–	–	–
44	Masterabschlüsse	10	1	10	1	–	–	–	–
45	sonstige Abschlüsse	115	54	115	54	–	–	–	–

Hochschulen in Bayern im Prüfungsjahr 2020 nach Abschlussart sowie nach Fachsemestern

davon Abschluss im ... Fachsemester														Durchschnittswert		Lfd. Nr.
9.		10.		11.		12.		13.		14.		15. oder höheren		Fach-	Hochschul-	
i	w	i	w	i	w	i	w	i	w	i	w	i	w	semester		
Wissenschaftliche Hochschulen und Kunsthochschulen²⁾																
56	26	36	18	26	14	23	13	8	4	3	-	4	1	7,7	10,9	1
28	4	6	3	-	-	-	-	1	1	-	-	-	-	6,9	9,9	2
28	4	6	3	-	-	-	-	1	1	-	-	-	-	7,5	8,9	3
-	-	-	-	-	-	-	-	-	-	-	-	-	-	5,4	12,1	4
2	-	-	-	-	-	-	-	-	-	-	-	-	-	X	X	5
26	22	29	15	26	14	23	13	7	3	3	-	4	1	10,1	13,4	6
-	-	1	-	-	-	-	-	-	-	-	-	-	-	X	X	7
870	453	744	480	543	374	422	268	213	109	121	69	219	118	6,9	11,0	8
755	383	537	312	368	227	322	193	190	91	103	57	199	110	7,0	10,8	9
493	244	208	114	53	36	27	17	11	4	8	3	4	2	7,3	8,7	10
41	15	17	6	6	2	1	0	2	1	-	-	1	1	5,3	12,9	11
17	5	7	3	4	1	6	3	4	3	4	1	9	4	X	X	12
64	53	187	159	163	141	91	71	18	14	13	10	10	3	7,8	12,4	13
-	-	-	-	-	-	-	-	-	-	-	-	-	-	4,6	14,4	14
32	11	5	2	3	2	1	-	-	-	-	-	-	-	7,0	10,2	15
32	11	5	2	2	1	1	-	-	-	-	-	-	-	7,8	8,8	16
-	-	-	-	1	1	-	-	-	-	-	-	-	-	4,9	13,6	17
2	1	8	4	5	3	2	1	1	1	1	1	1	1	X	X	18
565	329	392	238	213	130	148	81	98	44	68	39	78	35	6,8	11,2	19
387	203	201	102	94	60	37	25	23	11	9	8	22	11	6,8	10,4	20
258	115	119	40	30	16	7	1	4	1	1	-	5	3	7,4	8,5	21
11	6	4	-	3	1	1	1	-	-	-	-	-	-	5,5	12,2	22
45	27	47	24	27	10	14	6	9	5	5	4	5	3	X	X	23
133	99	144	112	91	59	97	50	66	28	54	27	51	21	10,2	12,7	24
-	-	-	-	1	1	-	-	-	-	-	-	-	-	X	X	25
140	77	149	95	233	152	123	92	428	263	562	335	502	328	8,2	14,3	26
131	69	143	91	231	150	122	91	428	263	560	333	500	327	12,0	14,1	27
19	11	12	9	2	2	1	1	-	-	-	-	-	-	7,3	8,3	28
1	-	4	2	-	-	-	-	-	-	-	-	-	-	5,1	13,0	29
2	2	2	1	-	-	-	-	-	-	-	-	1	1	X	X	30
5	4	3	2	1	1	-	-	-	-	-	-	-	-	5,7	10,9	31
-	-	-	-	-	-	-	-	-	-	-	-	-	-	5,3	18,6	32
2	2	1	1	1	1	1	1	-	-	2	2	1	-	11,9	11,9	33
2	2	1	1	1	1	1	1	-	-	2	2	1	-	11,9	11,9	34
684	140	288	47	68	17	54	7	24	4	15	4	28	11	6,4	10,8	35
637	136	264	45	60	14	40	7	18	4	9	3	24	10	6,7	10,9	36
578	117	243	44	51	12	33	6	13	2	7	3	14	6	7,9	9,0	37
59	19	21	1	9	2	6	1	5	2	1	-	10	4	5,8	12,3	38
8	-	9	-	4	2	2	-	1	-	1	-	1	-	X	X	39
4	-	8	2	1	1	5	-	4	-	1	1	2	1	7,1	12,5	40
-	-	-	-	-	-	-	-	-	-	-	-	-	-	4,9	10,2	41
35	4	7	-	3	-	7	-	1	-	4	-	1	-	9,3	11,2	42
35	4	7	-	3	-	7	-	1	-	4	-	1	-	10,0	10,5	43
-	-	-	-	-	-	-	-	-	-	-	-	-	-	4,8	15,3	44
-	-	-	-	-	-	-	-	-	-	-	-	-	-	X	X	45

Noch: **Tabelle 4. Bestandene Abschlussprüfungen an Hochschulart, Fächergruppen und**

Lfd. Nr.	Hochschulart Fächergruppe ¹⁾ Abschlussart	bestandene Prüfungen insgesamt							
				6. oder niedriger		7.		8.	
		i	w	i	w	i	w	i	w
Noch: Wissenschaftliche Hochschulen und Kunsthochschulen									
46	Kunst, Kunstwissenschaft	1 211	829	451	309	107	91	212	139
47	Universitäre Abschlüsse	522	427	246	200	86	78	95	75
48	darunter Bachelorabschlüsse	335	274	87	70	72	65	88	69
49	Masterabschlüsse	182	151	159	130	14	13	7	6
50	Promotionen	32	23	28	19	2	2	–	–
51	Lehramtsprüfungen ³⁾	248	166	4	4	5	5	21	19
52	künstlerische Abschlüsse	399	205	172	85	14	6	94	43
53	sonstige Abschlüsse	10	8	1	1	–	–	2	2
54	Geisteswissenschaften	5 982	4 391	1 970	1 444	743	580	947	716
55	Universitäre Abschlüsse	3 435	2 477	1 592	1 204	652	503	629	442
56	darunter Bachelorabschlüsse	2 097	1 520	580	455	519	406	558	392
57	Masterabschlüsse	1 221	901	1 000	744	130	95	65	49
58	Promotionen	262	133	198	101	7	6	19	8
59	Lehramtsprüfungen ³⁾	2 181	1 699	96	73	68	58	296	263
60	Fachhochschulabschlüsse	13	9	–	–	9	6	3	3
61	darunter Bachelorabschlüsse	13	9	–	–	9	6	3	3
62	sonstige Abschlüsse	91	73	84	66	7	7	–	–
Agrar-, Forst- und Ernährungswissenschaften,									
63	Veterinärmedizin	1 200	795	614	399	138	72	102	70
64	Universitäre Abschlüsse	980	641	434	266	124	61	93	64
65	darunter Bachelorabschlüsse	199	114	16	7	46	26	78	57
66	Masterabschlüsse	527	308	418	259	78	35	15	7
67	Promotionen	162	119	153	110	5	5	2	2
68	Lehramtsprüfungen ³⁾	45	34	26	23	9	6	7	4
69	sonstige Abschlüsse	13	1	1	–	–	–	–	–
70	Außerhalb der Studienbereichsgliederung	2	1	2	1	–	–	–	–
71	Promotionen	2	1	2	1	–	–	–	–
Fachhochschulen und Verwaltungsfachhochschulen									
72	Sport	87	48	19	11	5	3	19	10
73	Fachhochschulabschlüsse	87	48	19	11	5	3	19	10
74	darunter Bachelorabschlüsse	83	47	15	10	5	3	19	10
75	Masterabschlüsse	4	1	4	1	–	–	–	–
76	Rechts-, Wirtschafts- und Sozialwissenschaften	12 790	8 073	4 742	2 763	1 621	1 110	3 335	2 370
77	Fachhochschulabschlüsse	12 741	8 053	4 693	2 743	1 621	1 110	3 335	2 370
78	darunter Bachelorabschlüsse	8 142	5 480	563	415	1 348	958	3 226	2 319
79	Masterabschlüsse	2 927	1 721	2 466	1 479	273	152	101	48
80	sonstige Abschlüsse	49	20	49	20	–	–	–	–
81	Mathematik, Naturwissenschaften	416	208	128	68	45	30	120	60
82	Fachhochschulabschlüsse	416	208	128	68	45	30	120	60
83	darunter Bachelorabschlüsse	288	144	4	4	42	30	119	60
84	Masterabschlüsse	128	64	124	64	3	–	1	–
85	Humanmedizin/Gesundheitswissenschaften	1 046	837	102	79	141	114	354	291
86	Fachhochschulabschlüsse	1 046	837	102	79	141	114	354	291
87	darunter Bachelorabschlüsse	915	733	8	8	118	95	342	279
88	Masterabschlüsse	131	104	94	71	23	19	12	12

Hochschulen in Bayern im Prüfungsjahr 2020 nach Abschlussart sowie nach Fachsemestern

davon Abschluss im ... Fachsemester														Durchschnittswert		Lfd. Nr.
9.		10.		11.		12.		13.		14.		15. oder höheren		Fach-	Hochschul-	
i	w	i	w	i	w	i	w	i	w	i	w	i	w	semester		
Noch: Wissenschaftliche Hochschulen und Kunsthochschulen																
148	100	98	70	70	46	52	34	26	13	31	19	16	8	7,8	12,0	46
45	36	36	29	3	3	6	3	1	–	2	2	2	1	6,9	11,1	47
43	34	34	28	3	3	3	2	1	–	2	2	2	1	7,7	9,8	48
–	–	1	1	–	–	1	1	–	–	–	–	–	–	5,4	13,4	49
1	1	1	1	–	–	–	–	–	–	–	–	–	–	X	X	50
21	16	43	31	55	33	42	27	22	12	28	16	7	3	11,1	13,5	51
79	45	16	9	10	8	3	3	3	1	1	1	7	4	7,0	11,9	52
2	2	2	–	2	2	1	1	–	–	–	–	–	–	X	X	53
614	466	609	473	312	231	277	188	202	120	164	95	144	78	8,0	11,9	54
253	152	167	96	66	39	25	15	18	10	11	6	22	10	6,9	11,0	55
234	145	135	78	44	26	10	8	8	5	6	4	3	1	7,5	9,9	56
14	7	5	2	3	2	1	1	–	–	–	–	3	1	5,5	12,6	57
13	6	8	2	3	2	–	–	4	1	–	–	10	7	X	X	58
348	308	433	375	243	190	252	173	180	109	153	89	112	61	10,3	12,7	59
–	–	1	–	–	–	–	–	–	–	–	–	–	–	7,5	9,8	60
–	–	1	–	–	–	–	–	–	–	–	–	–	–	7,5	9,8	61
–	–	–	–	–	–	–	–	–	–	–	–	–	–	X	X	62
56	23	27	12	188	161	38	28	27	23	5	4	5	3	7,2	11,9	63
50	21	22	11	187	161	35	27	26	23	4	4	5	3	7,8	11,6	64
36	13	17	8	1	–	3	3	2	–	–	–	–	–	8,1	9,0	65
12	6	3	1	–	–	1	–	–	–	–	–	–	–	5,9	12,3	66
1	1	1	1	–	–	–	–	–	–	–	–	–	–	X	X	67
2	1	1	–	–	–	–	–	–	–	–	–	–	–	5,9	11,1	68
3	–	3	–	1	–	3	1	1	–	1	–	–	–	X	X	69
–	–	–	–	–	–	–	–	–	–	–	–	–	–	X	X	70
–	–	–	–	–	–	–	–	–	–	–	–	–	–	X	X	71
Fachhochschulen und Verwaltungsfachhochschulen																
16	7	22	17	4	–	–	–	1	–	1	–	–	–	8,4	9,2	72
16	7	22	17	4	–	–	–	1	–	1	–	–	–	8,4	9,2	73
16	7	22	17	4	–	–	–	1	–	1	–	–	–	8,6	9,2	74
–	–	–	–	–	–	–	–	–	–	–	–	–	–	4,0	10,3	75
1 644	1 034	798	463	322	170	159	79	74	35	42	25	53	24	7,3	9,5	76
1 644	1 034	798	463	322	170	159	79	74	35	42	25	53	24	7,3	9,5	77
1 604	1 013	779	451	312	168	154	76	70	34	41	25	45	21	8,4	9,0	78
40	21	19	12	10	2	5	3	4	1	1	–	8	3	5,2	12,4	79
–	–	–	–	–	–	–	–	–	–	–	–	–	–	X	X	80
53	20	40	15	17	10	9	4	1	1	2	–	1	–	7,4	10,6	81
53	20	40	15	17	10	9	4	1	1	2	–	1	–	7,4	10,6	82
53	20	40	15	17	10	9	4	1	1	2	–	1	–	8,7	9,7	83
–	–	–	–	–	–	–	–	–	–	–	–	–	–	4,4	12,7	84
201	160	166	132	47	37	19	14	11	6	5	4	–	–	8,3	9,7	85
201	160	166	132	47	37	19	14	11	6	5	4	–	–	8,3	9,7	86
199	158	166	132	47	37	19	14	11	6	5	4	–	–	8,8	9,2	87
2	2	–	–	–	–	–	–	–	–	–	–	–	–	5,4	13,2	88

Noch: **Tabelle 4. Bestandene Abschlussprüfungen an Hochschulart, Fächergruppen und**

Lfd. Nr.	Hochschulart Fächergruppe ¹⁾ Abschlussart	bestandene Prüfungen insgesamt							
				6. oder niedriger		7.		8.	
		i	w	i	w	i	w	i	w

Noch: **Fachhochschulen und Verwaltungsfachhochschulen**

89	Ingenieurwissenschaften	11 973	3 014	3 418	853	1 870	491	3 091	865
90	Fachhochschulabschlüsse	11 914	3 002	3 359	841	1 870	491	3 091	865
91	darunter Bachelorabschlüsse	8 442	2 174	211	85	1 683	451	3 013	843
92	Masterabschlüsse	3 468	828	3 148	756	187	40	78	22
93	sonstige Abschlüsse	59	12	59	12	–	–	–	–
94	Kunst, Kunstwissenschaft	631	451	102	76	175	142	165	120
95	Fachhochschulabschlüsse	631	451	102	76	175	142	165	120
96	darunter Bachelorabschlüsse	540	384	11	9	175	142	165	120
97	Masterabschlüsse	91	67	91	67	–	–	–	–
98	Geisteswissenschaften	246	195	46	33	73	60	76	65
99	Fachhochschulabschlüsse	246	195	46	33	73	60	76	65
100	darunter Bachelorabschlüsse	204	162	6	2	73	60	75	64
101	Masterabschlüsse	42	33	40	31	–	–	1	1
	Agrar-, Forst- und Ernährungswissenschaften,								
102	Veterinärmedizin	764	360	48	19	67	31	394	211
103	Fachhochschulabschlüsse	764	360	48	19	67	31	394	211
104	darunter Bachelorabschlüsse	713	342	5	3	60	29	393	211
105	Masterabschlüsse	51	18	43	16	7	2	1	–

¹⁾ Fächergruppe des 1. Studienfachs. - ²⁾ Einschließlich sonstige deutsche Hochschulen. - ³⁾ Klassische Lehramtsstudiengänge, Lehramtsbachelor und -master, ohne Master Wirtschaftspädagogik und ohne Mehrfächer -Bachelor/-Master mit Lehramtsoption.

Hochschulen in Bayern im Prüfungsjahr 2020 nach Abschlussart sowie nach Fachsemestern

davon Abschluss im ... Fachsemester														Durchschnittswert		Lfd. Nr.
9.		10.		11.		12.		13.		14.		15. oder höheren		Fach-	Hochschul-	
i	w	i	w	i	w	i	w	i	w	i	w	i	w	semester		
Noch: Fachhochschulen und Verwaltungsfachhochschulen																
1 903	441	1 023	227	441	90	142	30	44	12	27	2	14	3	7,4	10,2	89
1 903	441	1 023	227	441	90	142	30	44	12	27	2	14	3	7,4	10,2	90
1 869	435	1 012	227	439	88	136	28	43	12	26	2	10	3	8,5	9,4	91
34	6	11	-	2	2	6	2	1	-	1	-	-	-	4,8	12,3	92
-	-	-	-	-	-	-	-	-	-	-	-	-	-	X	X	93
115	79	33	17	25	10	12	5	3	2	-	-	1	-	7,6	9,3	94
115	79	33	17	25	10	12	5	3	2	-	-	1	-	7,6	9,3	95
115	79	33	17	25	10	12	5	3	2	-	-	1	-	8,2	9,1	96
-	-	-	-	-	-	-	-	-	-	-	-	-	-	4,0	10,7	97
25	19	14	12	5	4	4	1	1	-	2	1	-	-	7,6	9,0	98
25	19	14	12	5	4	4	1	1	-	2	1	-	-	7,6	9,0	99
25	19	14	12	5	4	4	1	1	-	1	-	-	-	8,1	8,9	100
-	-	-	-	-	-	-	-	-	-	1	1	-	-	5,2	9,6	101
179	73	50	17	15	7	7	-	1	1	3	1	-	-	8,2	9,2	102
179	73	50	17	15	7	7	-	1	1	3	1	-	-	8,2	9,2	103
179	73	50	17	15	7	7	-	1	1	3	1	-	-	8,4	9,3	104
-	-	-	-	-	-	-	-	-	-	-	-	-	-	5,3	7,7	105

Tabelle 5. Bestandene Abschlussprüfungen an Hochschulen in Bayern im Prüfungsjahr 2020 nach der Gesamtnote sowie Fächer- und Prüfungsgruppen

Fächergruppe Prüfungsgruppe	bestan- dene Prüfungen insgesamt	davon mit Gesamtnote					
		mit Aus- zeichnung	sehr gut	gut	befrie- digend ¹⁾	aus- reichend	bestanden ohne Note
Sport							
Universitäre Abschlüsse ²⁾	341	–	91	199	51	–	–
darunter Bachelorabschlüsse	234	–	53	135	46	–	–
Masterabschlüsse	107	–	38	64	5	–	–
Promotionen	17	.	7	.	.	–	6
Lehramtsprüfungen ³⁾	147	–	.	67	74	.	.
Fachhochschulabschlüsse	87	–	13	65	9	–	–
darunter Bachelorabschlüsse	83	–	11	63	9	–	–
Masterabschlüsse	4	–	.	.	–	–	–
Rechts-, Wirtschafts- und Sozialwissenschaften							
Universitäre Abschlüsse ²⁾	13 255	3	4 107	6 371	2 408	330	36
darunter Bachelorabschlüsse	6 422	–	1 685	3 658	1 077	.	.
Masterabschlüsse	5 208	3	2 408	2 547	229	3	18
Promotionen	717	153	284	90	.	.	166
Lehramtsprüfungen ³⁾	927	–	56	462	330	51	28
künstlerische Abschlüsse	14	–	.	.	–	–	–
Fachhochschulabschlüsse	12 928	103	2 853	7 608	2 035	329	–
darunter Bachelorabschlüsse	8 275	38	1 561	5 774	902	–	–
Masterabschlüsse	2 981	.	1 282	1 521	111	.	–
sonstige Abschlüsse	180	–	24	28	23	–	105
Mathematik, Naturwissenschaften							
Universitäre Abschlüsse ²⁾	4 981	–	2 067	2 304	566	16	28
darunter Bachelorabschlüsse	2 356	–	552	1 418	386	–	–
Masterabschlüsse	2 281	–	1 470	745	.	–	.
Promotionen	1 301	74	574	96	5	–	552
Lehramtsprüfungen ³⁾	853	–	45	406	384	12	6
Fachhochschulabschlüsse	416	3	118	250	45	–	–
darunter Bachelorabschlüsse	288	–	56	189	43	–	–
Masterabschlüsse	128	.	62	61	.	–	–
sonstige Abschlüsse	3	–	.	–	–	–	.
Humanmedizin/Gesundheitswissenschaften							
Universitäre Abschlüsse ²⁾	2 563	–	361	1 346	484	33	339
darunter Bachelorabschlüsse	236	–	30	182	24	–	–
Masterabschlüsse	250	–	104	139	.	–	.
Promotionen	1 426	27	450	321	19	21	588
Lehramtsprüfungen ³⁾	86	–	5	51	30	–	–
künstlerische Abschlüsse	8	–	–	–	–	–	8
Fachhochschulabschlüsse	1 054	16	247	703	88	–	–
darunter Bachelorabschlüsse	923	12	200	625	86	–	–
Masterabschlüsse	131	.	47	78	.	–	–
Ingenieurwissenschaften							
Universitäre Abschlüsse ²⁾	8 084	–	2 133	4 442	1 505	.	.
darunter Bachelorabschlüsse	3 521	–	.	1 798	1 261	.	–
Masterabschlüsse	4 561	–	1 672	2 643	244	.	.
Promotionen	735	106	190	.	.	–	365
Lehramtsprüfungen ³⁾	88	–	6	51	26	.	.
künstlerische Abschlüsse	40	–	7	27	6	–	–

Noch: **Tabelle 5. Bestandene Abschlussprüfungen an Hochschulen in Bayern im Prüfungsjahr 2020 nach der Gesamtnote sowie Fächer- und Prüfungsgruppen**

Fächergruppe Prüfungsgruppe	bestan- dene Prüfungen insgesamt	davon mit Gesamtnote					
		mit Aus- zeichnung	sehr gut	gut	befrie- digend ¹⁾	aus- reichend	bestanden ohne Note
Noch: Ingenieurwissenschaften							
Fachhochschulabschlüsse	11 983	206	2 620	7 157	1 990	10	–
darunter Bachelorabschlüsse	8 501	62	1 205	5 366	1 862	6	–
Masterabschlüsse	3 478	144	1 415	1 790	125	4	–
sonstige Abschlüsse	174	–	28	33	.	.	109
Kunst, Kunstwissenschaft							
Universitäre Abschlüsse ²⁾	522	–	326	185	11	–	–
darunter Bachelorabschlüsse	335	–	189	136	10	–	–
Masterabschlüsse	182	–	134	.	.	–	–
Promotionen	32	.	20	.	.	–	6
Lehramtsprüfungen ³⁾	248	–	21	177	31	.	.
künstlerische Abschlüsse	399	.	167	148	.	.	78
Fachhochschulabschlüsse	631	13	319	285	14	–	–
darunter Bachelorabschlüsse	540	5	265	257	13	–	–
Masterabschlüsse	91	.	54	28	.	–	–
sonstige Abschlüsse	10	5	.	.	–	–	–
Geisteswissenschaften							
Universitäre Abschlüsse ²⁾	3 435	.	1 829	1 435	131	.	34
darunter Bachelorabschlüsse	2 097	–	984	1 037	70	–	6
Masterabschlüsse	1 221	4	801	349	45	–	22
Promotionen	262	29	129	38	.	.	56
Lehramtsprüfungen ³⁾	2 181	–	86	1 063	945	55	32
Fachhochschulabschlüsse	259	.	52	127	77	.	–
darunter Bachelorabschlüsse	217	.	34	109	71	.	–
Masterabschlüsse	42	–	18	18	6	–	–
sonstige Abschlüsse	91	–	32	.	.	–	46
Agrar-, Forst- und Ernährungswissenschaften, Veterinärmedizin							
Universitäre Abschlüsse ²⁾	980	–	131	471	125	–	253
darunter Bachelorabschlüsse	199	–	8	95	96	–	–
Masterabschlüsse	527	–	123	376	28	–	–
Promotionen	162	.	32	8	.	–	119
Lehramtsprüfungen ³⁾	45	–	5	25	15	–	–
Fachhochschulabschlüsse	764	–	149	558	57	–	–
darunter Bachelorabschlüsse	713	–	135	532	46	–	–
Masterabschlüsse	51	–	14	26	11	–	–
sonstige Abschlüsse	13	–	–	.	.	–	–

¹⁾ Die in dieser Prüfungsgruppe vergebene Notenstufe vollbefriedigend ist zusammen mit der Notenstufe befriedigend ausgewiesen. -

²⁾ Einschließlich sonstiger deutscher Hochschulen. - ³⁾ Klassische Lehramtsstudiengänge, Lehramtsbachelor und -master, ohne Master Wirtschaftspädagogik und ohne Mehrfächer -Bachelor/-Master mit Lehramtsoption.

Tabelle 6. Bestandene Abschlussprüfungen im Erst- und Zweitstudium sowie konsekutiven Masterstudium an Hochschulen in Bayern im Prüfungsjahr 2020 nach Regelstudienzeit, Fächergruppen und Abschlussart

Fächergruppe Prüfungsgruppe	bestandene Prüfungen							Durchschnittsalter bei Abschluss in Jahren ¹⁾
	insgesamt	in der Regelstudienzeit (RSZ)						
		bis RSZ	+1	+2	+3	+4	+5 oder mehr	
Fachsemester								
Sport								
Universitäre Abschlüsse	333	135	69	102	18	8	1	25,1
darunter Bachelorabschlüsse	226	99	42	66	12	6	1	24,0
Masterabschlüsse	107	36	27	36	6	2	–	27,2
Lehramtsprüfungen ²⁾	140	8	22	27	33	27	23	26,4
Fachhochschulabschlüsse	87	24	38	12	7	4	2	24,8
darunter Bachelorabschlüsse	83	24	34	12	7	4	2	24,8
Masterabschlüsse	4	–	4	–	–	–	–	25,3
Rechts-, Wirtschafts- und Sozialwissenschaften								
Universitäre Abschlüsse	12 649	3 581	4 088	3 251	888	471	370	25,2
darunter Bachelorabschlüsse	6 421	2 153	2 024	1 519	433	197	95	23,9
Masterabschlüsse	4 610	998	1 815	1 347	311	102	37	26,8
Lehramtsprüfungen ²⁾	715	117	202	191	126	39	40	26,4
künstlerische Abschlüsse	14	5	9	–	–	–	–	27,3
Fachhochschulabschlüsse	12 196	4 323	3 911	2 258	1 004	394	306	26,6
darunter Bachelorabschlüsse	8 228	2 264	3 174	1 602	695	267	226	26,2
Masterabschlüsse	2 296	395	737	648	309	127	80	27,9
Mathematik, Naturwissenschaften								
Universitäre Abschlüsse	4 953	967	1 679	1 426	567	205	109	24,6
darunter Bachelorabschlüsse	2 356	658	677	597	259	118	47	23,4
Masterabschlüsse	2 253	295	874	760	243	63	18	25,9
Lehramtsprüfungen ²⁾	839	70	162	187	185	88	147	25,8
Fachhochschulabschlüsse	416	66	183	79	55	20	13	25,6
darunter Bachelorabschlüsse	288	46	119	53	40	17	13	25,0
Masterabschlüsse	128	20	64	26	15	3	–	27,1
Humanmedizin/Gesundheitswissenschaften								
Universitäre Abschlüsse	2 470	615	939	512	217	89	98	27,4
darunter Bachelorabschlüsse	236	75	77	50	19	12	3	24,0
Masterabschlüsse	157	38	58	47	12	1	1	26,4
künstlerische Abschlüsse	86	44	16	16	6	3	1	27,2
Lehramtsprüfungen ²⁾	8	1	2	4	–	1	–	40,1
Fachhochschulabschlüsse	992	325	391	179	71	16	10	28,2
darunter Bachelorabschlüsse	904	304	354	161	63	13	9	28,1
Masterabschlüsse	88	21	37	18	8	3	1	29,8
Ingenieurwissenschaften								
Universitäre Abschlüsse	8 027	1 208	2 380	2 690	1 169	403	177	25,4
darunter Bachelorabschlüsse	3 521	766	908	1 017	515	210	105	23,8
Masterabschlüsse	4 504	442	1 472	1 672	654	192	72	26,6
Lehramtsprüfungen ²⁾	83	45	9	7	10	8	4	28,3
künstlerische Abschlüsse	40	39	–	–	–	1	–	26,5
Fachhochschulabschlüsse	11 511	2 470	4 368	2 636	1 265	509	263	25,7
darunter Bachelorabschlüsse	8 492	2 008	3 031	1 853	985	416	199	25,3
Masterabschlüsse	3 015	462	1 337	783	280	93	60	27,1
sonstige Abschlüsse	104	102	2	–	–	–	–	19,4

Noch: **Tabelle 6. Bestandene Abschlussprüfungen im Erst- und Zweitstudium sowie konsekutiven Master an Hochschulen in Bayern im Prüfungsjahr 2020 nach Regelstudienzeit, Fächer- und Prüfungsgruppen**

Fächergruppe Prüfungsgruppe	bestandene Prüfungen							Durchschnitts- alter bei Abschluss in Jahren ¹⁾
	insgesamt	in der Regelstudienzeit (RSZ)						
		bis RSZ	+1	+2	+3	+4	+5 oder mehr	
Fachsemester								
Kunst, Kunstwissenschaft								
Universitäre Abschlüsse	509	126	133	154	51	34	11	26,7
darunter Bachelorabschlüsse	335	88	74	96	41	27	9	25,9
Masterabschlüsse	169	38	57	57	10	5	2	28,4
Lehramtsprüfungen ²⁾	247	10	43	60	55	35	44	27,5
künstlerische Abschlüsse	384	282	64	19	5	5	9	28,2
Fachhochschulabschlüsse	631	227	200	121	42	25	16	25,7
darunter Bachelorabschlüsse	540	196	165	105	33	25	16	25,3
Masterabschlüsse	91	31	35	16	9	–	–	27,8
sonstige Abschlüsse	9	2	2	2	2	1	–	33,0
Geisteswissenschaften								
Universitäre Abschlüsse	3 347	909	896	894	356	188	104	26,5
darunter Bachelorabschlüsse	2 097	592	533	561	223	124	64	25,5
Masterabschlüsse	1 137	271	342	322	124	58	20	28,0
Lehramtsprüfungen ²⁾	2 073	94	338	416	540	296	389	26,0
Fachhochschulabschlüsse	229	98	78	29	12	5	7	26,2
darunter Bachelorabschlüsse	217	96	72	26	12	5	6	25,9
Masterabschlüsse	12	2	6	3	–	–	1	30,0
Agrar-, Forst- und Ernährungswissenschaften, Veterinärmedizin								
Universitäre Abschlüsse	980	257	262	302	111	26	22	26,5
darunter Bachelorabschlüsse	199	42	52	59	30	10	6	24,1
Masterabschlüsse	527	25	179	219	77	14	13	27,3
Lehramtsprüfungen ²⁾	45	19	13	8	4	1	–	27,8
Fachhochschulabschlüsse	764	70	414	196	57	15	12	25,0
darunter Bachelorabschlüsse	713	65	393	179	50	15	11	24,8
Masterabschlüsse	51	5	21	17	7	–	1	27,0
sonstige Abschlüsse	13	1	–	3	3	1	5	27,5

¹⁾ Einschließlich sonstiger deutscher Hochschulen. - ²⁾ Klassische Lehramtsstudiengänge, Lehramtsbachelor und -master, ohne Master Wirtschaftspädagogik und ohne Mehrfächer -Bachelor/-Master mit Lehramtsoption.

**Tabelle 7. Bestandene Promotionen an Hochschulen in Bayern im Prüfungsjahr 2020
nach Fächergruppen und Studienbereichen sowie durchschnittlichem Alter der Absolventinnen und Absolventen**

Fächergruppe Studienbereich	bestandene Promotionen					
	insgesamt		weiblich		Ausländer	
	Anzahl	Durchschnittsalter der Absolventen	Anzahl	Durchschnittsalter der Absolventen	Anzahl	Durchschnittsalter der Absolventen
Gesamt						
Promotionen insgesamt	4 654	31,8	2 180	31,4	826	32,4
Promotion (Abschlussprüfung vorausgesetzt)	4 319	31,9	1 991	31,5	771	32,4
Strukturiertes Promotionsstudium	330	31,0	186	30,4	55	32,4
Promotion nach FH-Abschluss bzw. wiss. Kurzstudium	5	36,2	3	35,3	–	–
Sport						
Sport, Sportwissenschaft	17	34,8	7	34,6	3	33,0
Rechts-, Wirtschafts- und Sozialwissenschaften						
Erziehungswissenschaften	44	34,9	32	35,2	3	38,0
Politikwissenschaften	28	33,7	11	32,1	4	37,3
Psychologie	76	32,8	62	32,6	8	31,6
Rechts-, Wirtschafts- und Sozialwissenschaften allgemein	14	36,1	10	36,5	2	.
Rechtswissenschaften	263	31,6	99	31,6	19	35,1
Sozialwesen	1	.	1	.	–	–
Sozialwissenschaften	37	36,4	16	33,7	5	36,2
Wirtschaftsingenieurwesen mit wirtschaftswissenschaftlichem Schwerpunkt	1	.	–	–	1	.
Wirtschaftswissenschaften	253	31,9	94	32	19	32
Mathematik, Naturwissenschaften						
Biologie	381	31,9	230	31,7	121	31,7
Chemie	380	30,5	142	30,5	54	30,8
Geographie	23	34,1	7	34,6	7	34,7
Geowissenschaften (ohne Geographie)	41	31,0	21	31,0	10	30,6
Mathematik	101	30,6	27	31,5	18	31,3
Mathematik, Naturwissenschaften allgemein	58	31,3	36	30,8	17	31,9
Pharmazie	40	31,1	21	30,6	4	31,8
Physik, Astronomie	277	30,7	66	30,9	68	30,9
Humanmedizin/Gesundheitswissenschaften						
Gesundheitswissenschaften allgemein	7	30,7	3	30,7	–	–
Humanmedizin (ohne Zahnmedizin)	1 195	30,8	727	30,3	166	32,0
Zahnmedizin	224	30,5	153	30,1	19	30,6
Ingenieurwissenschaften						
Architektur, Innenarchitektur	14	40,6	5	48,4	1	.
Bauingenieurwesen	61	32,8	12	30,3	19	32,5
Elektrotechnik und Informationstechnik	171	32,9	25	32,2	54	32,3
Informatik	171	33,1	26	35,8	50	32,8
Ingenieurwesen allgemein	13	32,2	4	31,8	–	–
Maschinenbau/Verfahrenstechnik	224	32,7	43	31,6	35	32,4
Materialwissenschaft und Werkstofftechnik	46	31,7	14	29,9	13	31,6
Verkehrstechnik, Nautik	33	32,8	9	31,4	8	31,1
Vermessungswesen	2	.	1	.	2	.
Kunst, Kunstwissenschaft						
Darstellende Kunst, Film und Fernsehen, Theaterwissenschaft	9	37,2	5	36,8	1	.
Kunst, Kunstwissenschaft allgemein	15	35,3	13	35,7	1	.
Musik, Musikwissenschaft	8	38,5	5	35,6	2	.

Noch: **Tabelle 7. Bestandene Promotionen an Hochschulen in Bayern im Prüfungsjahr 2020 nach Fächergruppen und Studienbereichen**

Fächergruppe Studienbereich	bestandene Promotionen					
	insgesamt		weiblich		Ausländer	
	Anzahl	Durchschnittsalter der Absolventen	Anzahl	Durchschnittsalter der Absolventen	Anzahl	Durchschnittsalter der Absolventen
Agrar-, Forst- und Ernährungswissenschaften, Veterinärmedizin						
Agrarwissenschaften, Lebensmittel- und Getränketechnologie	34	34,5	17	33,5	7	32,0
Ernährungs- und Haushaltswissenschaften	13	32,8	12	33,1	4	34,0
Forstwissenschaft, Holzwirtschaft	9	32,1	3	32,7	3	33,7
Landespflege, Umweltgestaltung	2	.	1	.	1	.
Veterinärmedizin	104	29,9	86	29,8	10	31,0
Geisteswissenschaften						
Allgemeine und vergleichende Literatur- und Sprachwissenschaft	11	33,7	3	32,3	1	.
Altphilologie (klassische Philologie), Neugriechisch	9	34,6	4	40	2	.
Anglistik, Amerikanistik	24	35,2	17	35,7	2	.
Evangelische Theologie, -Religionslehre	18	36,9	10	37,0	7	40,7
Geisteswissenschaften allgemein	9	33,7	5	31,4	2	.
Germanistik (Deutsch, germanische Sprachen ohne Anglistik)	41	34,4	26	33,3	5	36,0
Geschichte	67	36,1	29	34,8	14	37,4
Katholische Theologie, -Religionslehre	17	37,4	10	33,4	3	35,0
Kulturwissenschaften i.e.S.	10	34,1	5	33,4	3	35,3
Philosophie	30	37,6	8	37,1	13	37,4
Romanistik	12	35,4	9	36,9	6	39,3
Slawistik, Baltistik, Finno-Ugristik	3	31,3	3	31,3	3	31,3
Sonstige Sprach- und Kulturwissenschaften	11	34,6	4	36,0	6	35,0
Außerhalb der Studienbereichsgliederung/Sonstige Fächer						
Außerhalb der Studienbereichsgliederung	2	.	1	.	-	-


Aktuelle
Veröffentlichungen
unter
q.bayern.de/produkte



Statistisches Jahrbuch für Bayern 2020

Das Statistische Jahrbuch für Bayern ist das Standardwerk der amtlichen Statistik in Bayern seit 1894. Umfassend und informativ bietet es jährlich die aktuellsten Statistikdaten über Land, Leben, Leute, Politik, Wissenschaft und Wirtschaft in Bayern an.

Auf über 600 Seiten enthält es die wichtigsten Ergebnisse aller amtlichen Statistiken – in Form von Tabellen, Graphiken oder Karten – zum Teil mit langjährigen Vergleichsdaten und Zeitreihen. Ebenso werden ausgewählte wichtige Strukturdaten für Regierungsbezirke, kreisfreie Städte und Landkreise sowie Regionen Bayerns, aber auch für alle Bundesländer und die EU-Mitgliedstaaten dargestellt. Daten aus Statistiken anderer Dienststellen und Organisationen vervollständigen das Angebot.



Preise

Buch 39,00 € | DVD (PDF) 12,00 € | Buch+DVD 46,00 € | Datei (PDF) 12,00 €



Bayern Daten 2020

Die Bayern Daten sind ein kleiner Auszug aus dem Statistischen Jahrbuch. Auf ca. 30 Seiten sind die wichtigsten bayerischen Strukturdaten aus Wirtschaft, Gesellschaft und Politik in Tabellen und Grafiken dargestellt.

Preise

Heft 0,55 € | Datei kostenlos

Bayerisches Landesamt für Statistik – Vertrieb, Nürnberger Straße 95, 90762 Fürth
Telefon 0911 98208-6311 | Telefax 0911 98208-6638 | vertrieb@statistik.bayern.de