



Statistische Berichte

Prüfungen an den Hochschulen in Bayern im Prüfungsjahr 2018

Wintersemester 2017/18 und Sommersemester 2018

Ausgewählte Strukturdaten zur Prüfungsstatistik



B III 3-2 j 2018
Hrsg. im März 2020
Bestellnr. B3320C 201800

Zeichenerklärung

- 0 mehr als nichts, aber weniger als die Hälfte der kleinsten in der Tabelle nachgewiesenen Einheit
- nichts vorhanden oder keine Veränderung
- / keine Angaben, da Zahlen nicht sicher genug
- Zahlenwert unbekannt, geheimzuhalten oder nicht rechenbar
- ... Angabe fällt später an
- X Tabellenfach gesperrt, da Aussage nicht sinnvoll
- () Nachweis unter dem Vorbehalt, dass der Zahlenwert erhebliche Fehler aufweisen kann
- p vorläufiges Ergebnis
- r berichtiges Ergebnis
- s geschätztes Ergebnis
- D Durchschnitt
- ≙ entspricht

Auf- und Abrunden

Im Allgemeinen ist ohne Rücksicht auf die Endsummen auf- bzw. abgerundet worden. Deshalb können sich bei der Summierung von Einzelangaben geringfügige Abweichungen zu den ausgewiesenen Endsummen ergeben. Bei der Aufgliederung der Gesamtheit in Prozent kann die Summe der Einzelwerte wegen Rundens vom Wert 100 % abweichen. Eine Abstimmung auf 100 % erfolgt im Allgemeinen nicht.

Publikationsservice

Das Bayerische Landesamt für Statistik veröffentlicht jährlich über 400 Publikationen. Das aktuelle Veröffentlichungsverzeichnis ist im Internet als Datei verfügbar, kann aber auch als Druckversion kostenlos zugesandt werden.

Kostenlos

ist der Download der meisten Veröffentlichungen, z.B. von Statistischen Berichten (PDF- oder Excel-Format).

Kostenpflichtig

sind alle Printversionen (auch von Statistischen Berichten), Datenträger und ausgewählte Dateien (z.B. von Verzeichnissen, von Beiträgen, vom Jahrbuch).

Publikationsservice

 Alle Veröffentlichungen sind im Internet verfügbar unter www.statistik.bayern.de/produkte

Impressum

Statistische Berichte

bieten in tabellarischer Form neuestes Zahlenmaterial der jeweiligen Erhebung. Dieses wird, soweit erforderlich, methodisch erläutert und kurz kommentiert.

Herausgeber, Druck und Vertrieb

Bayerisches Landesamt für Statistik
Nürnberger Straße 95
90762 Fürth

Papier

Gedruckt auf umweltfreundlichem Papier, chlorfrei gebleicht.

Vertrieb

E-Mail vertrieb@statistik.bayern.de
Telefon 0911 98208-6311
Telefax 0911 98208-6638

Auskunftsdienst

E-Mail info@statistik.bayern.de
Telefon 0911 98208-6563
Telefax 0911 98208-6573

© Bayerisches Landesamt für Statistik, Fürth 2020
Vervielfältigung und Verbreitung, auch auszugsweise, mit Quellenangabe gestattet.

Hinweis: Diese Druckschrift wird im Rahmen der Öffentlichkeitsarbeit der Bayerischen Staatsregierung herausgegeben. Sie darf weder von Parteien noch von Wahlwerbern oder Wahlhelfern im Zeitraum von fünf Monaten vor einer Wahl zum Zwecke der Wahlwerbung verwendet werden. Dies gilt für Landtags-, Bundestags-, Kommunal- und Europawahlen. Missbräuchlich ist während dieser Zeit insbesondere die Verteilung auf Wahlveranstaltungen, an Informationsständen der Parteien sowie das Einlegen, Aufdrucken und Aufkleben parteipolitischer Informationen oder Werbemittel. Untersagt ist gleichfalls die Weitergabe an Dritte zum Zwecke der Wahlwerbung. Auch ohne zeitlichen Bezug zu einer bevorstehenden Wahl darf die Druckschrift nicht in einer Weise verwendet werden, die als Parteinahme der Staatsregierung zugunsten einzelner politischer Gruppen verstanden werden könnte. Den Parteien ist es gestattet, die Druckschrift zur Unterrichtung ihrer eigenen Mitglieder zu verwenden.

Inhaltsverzeichnis

Vorbemerkungen, Definitionen, Abkürzungen	4
noch Vorbemerkungen, Änderung der Fächersystematik	7
Abbildungen und Tabellen	
Abb. 1: Prüfungen an bayerischen Hochschulen nach ausgewählten Fachbereichen für die Prüfungsjahre 2008, 2017 und 2018	9
Übersicht 1. Bestandene Abschlussprüfungen an Hochschulen in Bayern im Prüfungsjahr 2018	10
Übersicht 2. Bestandene Abschlussprüfungen an Hochschulen in Bayern seit dem Prüfungsjahr 1981	12
1. Bestandene Abschlussprüfungen an Hochschulen in Bayern im Prüfungsjahr 2018 nach Hochschulart, Fächer- und Prüfungsgruppen sowie grundständigem Studium und weiteren Abschlüssen	14
2. Bestandene Abschlussprüfungen an Hochschulen in Bayern im Prüfungsjahr 2018 nach Hochschulen und Fächergruppen sowie grundständigem Studium und weiteren Abschlüssen	20
3. Bestandene Abschlussprüfungen an Hochschulen in Bayern im Prüfungsjahr 2018 nach ausgewählten Studienfächern sowie grundständigem Studium und weiteren Abschlüssen	25
4. Bestandene Abschlussprüfungen an Hochschulen in Bayern im Prüfungsjahr 2018 nach Hochschulart, Fächergruppen und Abschlussart sowie nach Fachsemestern	30
5. Bestandene Abschlussprüfungen an Hochschulen in Bayern im Prüfungsjahr 2018 nach der Gesamtnote sowie Fächer- und Prüfungsgruppen	36
6. Bestandene Abschlussprüfungen im Erst- und Zweitstudium sowie konsekutiven Masterstudium an Hochschulen in Bayern im Prüfungsjahr 2018 nach Regelstudienzeit, Fächergruppen und Abschlussart	38
7. Bestandene Promotionen an Hochschulen in Bayern im Prüfungsjahr 2018 nach Fächergruppen und Studienbereichen sowie durchschnittlichem Alter der Absolventinnen und Absolventen	40

Vorbemerkungen

Der vorliegende Bericht enthält die bestandenen (Abschluss-) Prüfungen im Prüfungsjahr 2018 (Wintersemester 2017/18 und nachfolgendes Sommersemester 2018).

Die Statistik der Hochschulprüfungen umfasst die in Bayern abgelegten akademischen Prüfungen, die ein Hochschulstudium abschließen. Abschlüsse von Aufbau-, Ergänzungs-, Zusatz- und Zweitstudiengängen sowie staatliche (Staatsprüfungen/-examen) und kirchliche Prüfungen werden erfasst, sofern sie ein Hochschulstudium beenden. Nicht erfasst werden hingegen Vor- und Zwischenprüfungen sowie Anstellungsprüfungen (z.B. 2. Staatsprüfungen für ein Lehramt).

Die Erhebung basiert auf der Rechtsgrundlage des seit dem Wintersemester 1992/93 geltenden Gesetzes über die Statistik für das Hochschulwesen (Hochschulstatistikgesetz – HstatG) vom 2. November 1990 (BGBl I S. 2414) in der jeweils geltenden Fassung. Auskunftspflichtig sind die Hochschulleitungen sowie die Leitungen der staatlichen oder kirchlichen Prüfungsämter. Gemeldet werden alle Absolventinnen und Absolventen, die mit bestandener Abschlussprüfung einen Studiengang abschließen.

Ausführliche Ergebnisse zu Absolventinnen und Absolventen in Lehramtsstudiengängen enthält der Statistische Bericht „Lehrerausbildung in Bayern - Fachwissenschaftliche Prüfungen 2017/18“ (B3203C 201700). Der Bericht kann im Internet unter <https://www.statistik.bayern.de/veroeffentlichungen> als Datei kostenlos heruntergeladen werden. Der Vergleich der beiden Statistischen Berichte ist nur eingeschränkt möglich, da im vorliegenden Statistischen Bericht bestandene Abschlussprüfungen ausgewertet werden. Die Zuordnung zur Fächergruppe erfolgt nach dem 1. Studienfach eines Studiengangs. In dem Statistischen Bericht zur Lehrerausbildung sind Absolventinnen und Absolventen und Fächerverbindungen enthalten.

In die Erhebung einbezogen sind grundsätzlich alle Abschlussprüfungen an den folgenden Hochschulen:

Wissenschaftliche Hochschulen: Universitäten, Philosophisch-Theologische Hochschulen und Kunsthochschulen.

Universitäten

Augsburg, Bamberg, Bayreuth, Erlangen-Nürnberg, München, Passau, Regensburg und Würzburg sowie die Technische Universität München (alle staatlich), Katholische Universität Eichstätt-Ingolstadt (kirchlich), Universität der Bundeswehr München, Hochschule für Politik München (Körperschaft des öffentlichen Rechts).

Philosophisch-Theologische Hochschulen

Hochschule für Philosophie München, Augustana-Hochschule Neuendettelsau (beide kirchlich).

Kunsthochschulen

Akademie der Bildenden Künste München, Akademie der Bildenden Künste Nürnberg, Hochschule für Musik und Theater München, Hochschule für Musik Nürnberg, Hochschule für Musik Würzburg, Hochschule für evang. Kirchenmusik Bayreuth, Hochschule für kath. Kirchenmusik und Musikpädagogik Regensburg, Hochschule für Fernsehen und Film München.

Fachhochschulen

Amberg-Weiden, Ansbach, Aschaffenburg, Augsburg, Coburg, Deggendorf, Hof, Ingolstadt, Kempten, Landshut, München, Neu-Ulm, Nürnberg, Regensburg, Rosenheim, Weihenstephan-Triesdorf, Würzburg-Schweinfurt (alle staatlich), Munich Business School München, Hochschule für angewandtes Management Ismaning, Hochschule Macromedia für angewandte Wissenschaften München, Mediadesign Hochschule Berlin, Standort München, Hochschule für angewandte Sprachen SDI München, Hochschule Fresenius Idstein, Standort München, Deutsche Hochschule für Gesundheit und Sport Berlin, Standort Ismaning, Wilhelm-Löhe-HaW Fürth, FH des Mittelstandes (FHM) Bielefeld, Standort Bamberg, AMD Akademie Mode & Design Hamburg, Standort München, HDBW Hochschule der Bayerischen Wirtschaft für angewandte Wissenschaften München, H für Ökonomie und Management Essen, Standorte Augsburg, München und Nürnberg (alle privat), Katholische Stiftungshochschule München, Evangelische Hochschule Nürnberg (beide kirchlich).

Verwaltungsfachhochschulen

Fachhochschule für den öffentlichen Dienst in Bayern (mit Abteilungen in Fürstenfeldbruck, Herrsching, Hof, München, Starnberg, Wasserburg a.Inn, Sulzbach-Rosenberg).

Die Abschlussprüfungen der Fachhochschule für den öffentlichen Dienst, deren Studierende teilweise in Bayern ausgebildet werden (Fachbereich Öffentliche Sicherheit, Fachbereich Sozialversicherung), sind in der amtlichen Hochschulstatistik Bayerns nicht enthalten; sie werden von denjenigen Statistischen Landesämtern erfasst, in deren Bereich der Sitz des Fachbereichs liegt, an dem das Hauptstudium absolviert wird.

Sonstige Hochschulen

Diese Position enthält in Bayern abgelegte kirchliche Abschlussprüfungen von Absolventinnen und Absolventen außerbayerischer Hochschulen.

Die Staatsprüfungen für das Lehramt nach der Lehramtsprüfungsordnung (LPO I) werden vom Bayerischen Staatsministerium für Bildung und Kultus, Wissenschaft und Kunst, die Staatsexamen in Rechtswissenschaft vom Landesjustizprüfungsamt, die Staatsexamen in Humanmedizin (ohne Zahnmedizin) sowie Pharmazie vom Institut für Medizinische und Pharmazeutische Prüfungsfragen (IMPP) und die Kirchlichen Prüfungen in Evangelischer Theologie vom Landeskirchenrat gemeldet.

Hinweise zu Tabellen

Lehramtsstudiengänge

Das Lehramtsstudium ist in Modulen organisiert, denen Leistungspunkte zugeordnet sind. Die Universitäten können hierzu auch lehramtsgeeignete Bachelor- bzw. Master-Studiengänge anbieten, innerhalb derer Zulassungsvoraussetzungen zur 1. Staatsprüfung erworben werden können. Alleinige Zugangsvoraussetzung zum Vorbereitungsdienst für ein Lehramt an öffentlichen Schulen bleibt aber weiterhin das Bestehen der 1. Staatsprüfung für dieses Lehramt.

Lehramtsstudiengänge, die im Aufbau nicht voll den "klassischen" Lehramtsstudiengängen entsprechen und mit der 1. Staatsprüfung für das Lehramt abschließen können, z. B. Mehrfächer-Bachelor oder Mehrfächer-Master mit Lehramtsoption, werden in diesem Bericht mit erfasst.

Aufgrund des Bologna-Prozesses werden die Diplomstudiengänge auf Master- und Bachelorstudiengänge umgestellt, d. h. für die Lehrerausbildung steigen die Fallzahlen für den Master Wirtschaftspädagogik, während der Diplomhandelslehrer ausläuft.

Übersicht 1 weist das gesamte Lehrerpotential aus, d.h. klassische Lehramtsstudiengänge, Lehramtsbachelor und -master, Mehrfächer-Bachelor -Master mit Lehramtsoption sowie Master Wirtschaftspädagogik (früher Diplomhandelslehrer).

Die Tabellen 1, 4, 5 und 6 enthalten die klassischen Lehramtsstudiengänge sowie Lehramtsbachelor und -master. Mehrfächer-Bachelor/ -Master mit Lehramtsoption sowie Master Wirtschaftspädagogik (früher Diplomhandelslehrer) sind hier nicht inbegriffen, da hier die Verfügbarkeit als Lehrkraft unklar ist.

In Tabelle 4 werden für Promotionen keine Durchschnittswerte für Fach- und Hochschulsesemester ausgewiesen. Es kann hierüber keine sinnvolle Aussage getroffen werden, da diese ohne Hochschuleinschreibung abgeschlossen werden können. Auch für sonstige Abschlüsse sind wegen der niedrigen Aussagekraft ebenfalls keine Durchschnittswerte ausgewiesen. Lizentiate werden, basierend auf der Internationalen Standardklassifikation im Bildungswesen (ISCED) dem Level 5 zugeordnet und stellen somit keine Promotionen dar, auch wenn die Verleihung dieses Grades über den Promotionsausschuss vollzogen wird.

Definitionen

Die Zahl der Absolventinnen und Absolventen ist nicht identisch mit der Zahl der bestandenen **Abschlussprüfungen** (Fallzahlen), da in der Bundesstatistik für Absolventinnen und Absolventen ggf. für zwei Studiengänge eine Abschlussprüfung übermittelt werden kann. Prüfungsteilnehmerinnen und Prüfungsteilnehmer mit bestandener Abschlussprüfung werden als **Absolventinnen und Absolventen** (Kopfzahlen) bezeichnet.

Prüfungsjahr: Wintersemester und nachfolgendes Sommersemester.

Hochschulsesemester: Gesamtzahl der Semester, die Absolventinnen und Absolventen an Hochschulen im Bundesgebiet eingeschrieben waren (einschließlich Urlaubssemester).

Die **Regelstudienzeit** eines Studiengangs ist in der Prüfungsordnung festgelegt, und bestimmt die Anzahl von Semestern innerhalb derer ein Studiengang unter normalen Studienbedingungen abgeschlossen werden soll.

Nach der Definition der Hochschulstatistik ist ein **Studienfach** die in Prüfungsordnungen festgelegte, ggf. sinngemäß vereinheitlichte Bezeichnung für eine wissenschaftliche oder künstlerische Disziplin, in der ein wissenschaftlicher bzw. künstlerischer Abschluss möglich ist.

Für Zwecke der bundeseinheitlichen Studierenden- und Prüfungsstatistik wird eine Fächersystematik benutzt, in der sehr spezielle hochschulinterne Studienfächer einer entsprechenden Schlüsselposition zugeordnet werden. Mehrere verwandte Fächer sind zu **Studienbereichen** und diese zu neun großen **Fächergruppen** zusammengefasst.

Als **Studiengang** wird eine abgeschlossene, in Studien- und Prüfungsordnungen vorgesehene berufsqualifizierende oder berufsbezogene Hochschulausbildung bezeichnet. Der Studiengang ist eine Kombination aus Art der Abschlussprüfungen und bis zu drei Studienfächern. Die Kombination der Studienfächer wird auch als **Fächerverbindung** bezeichnet.

In **Grundständigen Studiengängen** werden die Abschlüsse eines Erst- und Zweitstudiums, für das ein früherer Studienabschluss keine Zugangsvoraussetzung darstellt, sowie eines Weiterstudiums zur Verbesserung der Note zusammengefasst.

Alle anderen Arten eines Studiums werden unter **Weiterführende Studiengänge** erfasst: Aufbaustudium, Konsekutives Masterstudium, Promotionsstudium, Ergänzungsstudium, Zusatzstudium oder Weiterbildendes Studium.

Abkürzungen

Evang.	Evangelische
FH	Fachhochschule
HaW	Hochschule für angewandte Wissenschaften
i	insgesamt
Kath.	Katholische
m	männlich
OTH	Ostbayerische Technische Hochschule
Priv.	Private
TH	Technische Hochschule
w	weiblich

Änderung der Fächersystematik ab WS 2015/16:

bis einschließlich SS 2015		ab WS 2015/16	
Textänderungen			
Bezeichnung	Schlüssel	Bezeichnung	Schlüssel
Fächergruppe Sprach- und Kulturwissenschaften	01	Fächergruppe Geisteswissenschaften	01
Studienbereich Sprach- und Kulturwissenschaften allgemein	01	Studienbereich Geisteswissenschaften allgemein	01
Studienfach Deutsch für Ausländer	271	Studienfach Deutsch als Fremdsprache oder als Zweitsprache	271
Studienfach Berufspädagogik	270	Studienfach Berufs- und Wirtschaftspädagogik	270
Studienfach Frühpädagogik	365	Studienfach Pädagogik der frühen Kindheit	365
Studienbereich Elektrotechnik	64	Studienbereich Elektrotechnik und Informationstechnik	64
Studienfach Nachrichten- /Informationstechnik	222	Studienfach Kommunikations- und Informationstechnik	222

Neue Studienbereiche bzw. Studienfächer

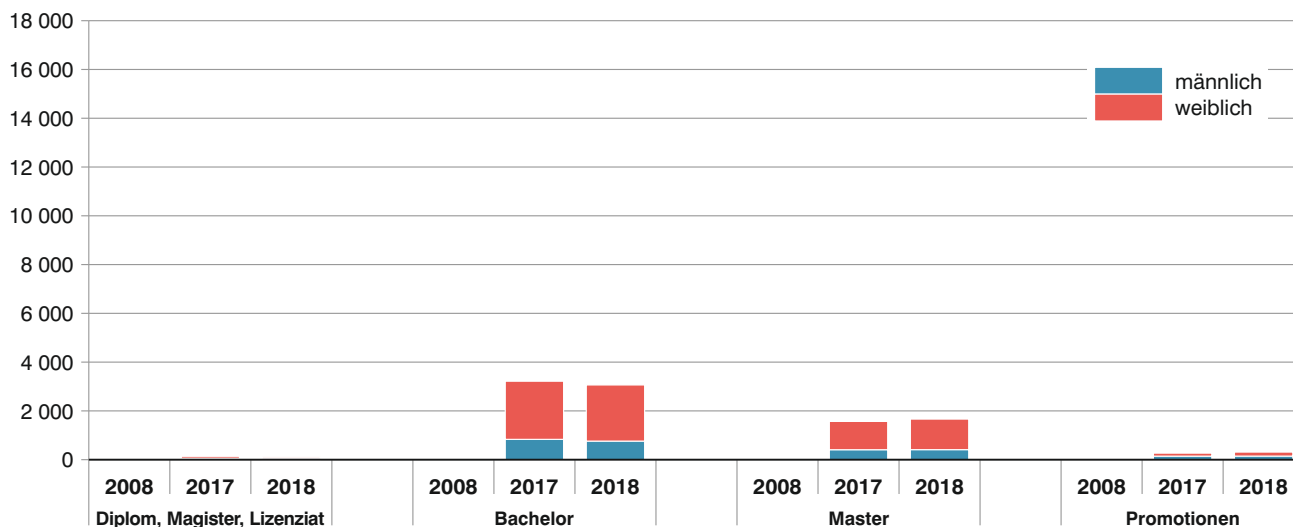
	Studienbereich Islamische Studien	18
	Studienfach Islamische Studien	292
	Studienbereich Materialwissenschaft und Werkstofftechnik	72
	Studienfach Materialwissenschaften	294

Neue Zuordnung bisheriger Fächergruppen, Studienbereichen bzw. Studienfächer

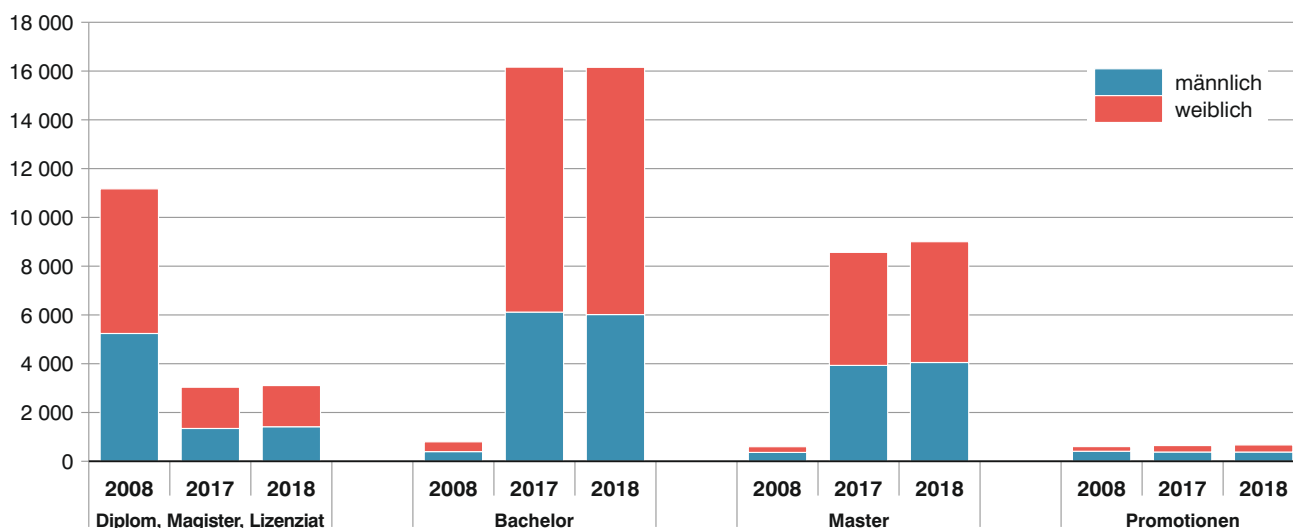
Studienbereich Psychologie in der Fächergruppe Sprach- und Kulturwissenschaften	15	Studienbereich Psychologie in der Fächergruppe Rechts-, Wirtschafts- und Sozialwissenschaften	32
Studienbereich Erziehungswissenschaften in der Fächergruppe Sprach- und Kulturwissenschaften	16	Studienbereich Erziehungswissenschaften in der Fächergruppe Rechts-, Wirtschafts- und Sozialwissenschaften	33
Blinden-/Sehbehindertenpädagogik im Studienbereich Sonderpädagogik	027	zusammengefasst in Studienfach Sonderpädagogik im Studienbereich Erziehungswissenschaften	190
Erziehungsschwierigenpädagogik im Studienbereich Sonderpädagogik	051		
Gehörlosen-/Schwerhörigenpädagogik im Studienbereich Sonderpädagogik	062		
Geistigbehindertenpädagogik/Praktisch-Bildbaren-Pädagogik im Studienbereich Sonderpädagogik	063		
Körperbehindertenpädagogik im Studienbereich Sonderpädagogik	087		
Lernbehindertenpädagogik im Studienbereich Sonderpädagogik	099		
Sonderpädagogik im Studienbereich Sonderpädagogik	190		
Sprachheilpädagogik/Logopädie im Studienbereich Sonderpädagogik	151		
Verhaltensgestörtenpädagogik im Studienbereich Sonderpädagogik	170		
Studienbereich Informatik in der Fächergruppe Mathematik, Naturwissenschaften	38	Studienbereich Informatik in der Fächergruppe Ingenieurwissenschaften	71
Fächergruppe Veterinärmedizin	06	Fächergruppe Agrar-, Forst- und Ernährungswissenschaften, Veterinärmedizin	07
Fächergruppe Agrar-, Forst- und Ernährungswissenschaften	07		
Studienfach Werkstoffwissenschaften im Studienbereich Maschinenbau/Verfahrenstechnik	177	Studienfach Werkstofftechnik im Studienbereich Materialwissenschaft und Werkstofftechnik	177

Abb. 1
**Prüfungen an bayerischen Hochschulen nach ausgewählten Fachbereichen
für die Prüfungsjahre 2008, 2017 und 2018**

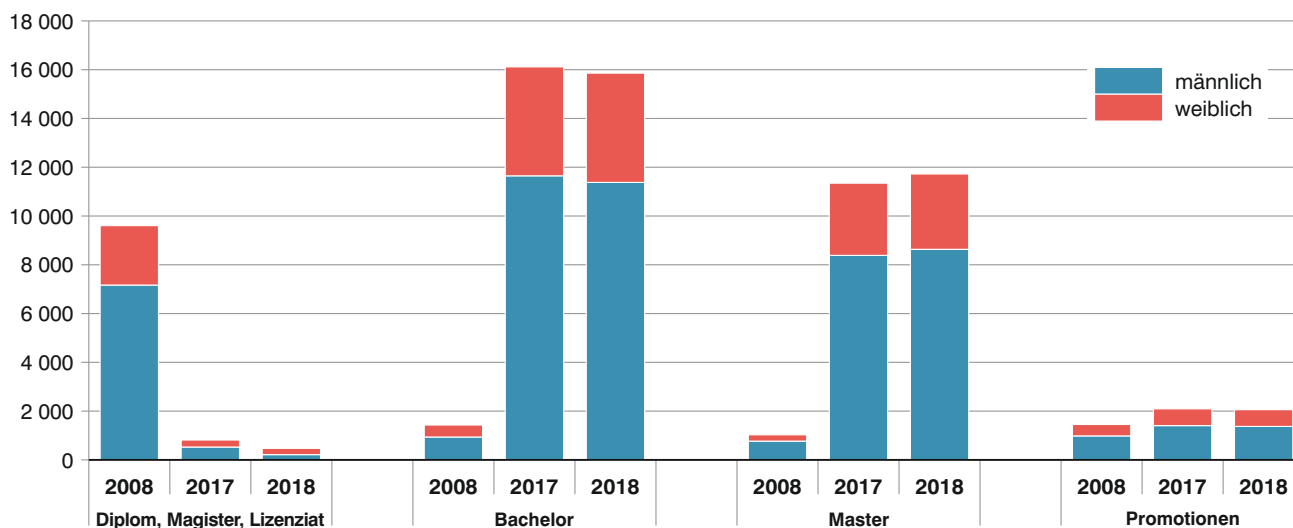
Geisteswissenschaften*



Rechts-, Wirtschafts- und Sozialwissenschaften



Mathematik, Natur- und Ingenieurwissenschaften (MINT)



* Geänderte Fächersystematik ab Berichtsjahr 2015, Sprach- und Kulturwissenschaften werden zu Geisteswissenschaften vgl. Übersicht zur Änderung der Fächersystematik in den Vorbemerkungen.

Übersicht 1. Bestandene Abschlussprüfungen an Hochschulen in Bayern im Prüfungsjahr 2018

Hochschulart Hochschule	Insgesamt		Ver- ände- rung in %	Grundständige Studiengänge ¹⁾		Weiterführende Studiengänge ²⁾	
	Prüfungsjahr ³⁾			Prüfungsjahr ³⁾		Prüfungsjahr ³⁾	
	2017	2018		2017	2018	2017	2018
Insgesamt							
Hochschulen⁴⁾	80 083	79 873	-0,3	51 406	50 182	28 677	29 691
darunter							
Lehramtsstudiengänge ⁵⁾	7 067	6 460	-8,6	5 501	5 175	1 566	1 285
staatliche Fachhochschulen.....	22 917	22 583	-1,5	17 486	16 717	5 431	5 866
Fachhochschulstudiengänge	28 019	28 604	2,1	22 003	21 891	6 016	6 713
Universitäten							
Universitäten zusammen	51 440	50 551	-1,7	29 045	28 101	22 395	22 450
Universität Augsburg	3 539	3 582	1,2	2 307	2 423	1 232	1 159
Universität Bamberg	2 863	2 828	-1,2	1 495	1 389	1 368	1 439
Universität Bayreuth	2 521	2 602	3,2	1 404	1 374	1 117	1 228
Katholische Universität Eichstätt-Ingolstadt	1 204	1 208	0,3	820	757	384	451
Universität Erlangen-Nürnberg	8 340	8 407	0,8	4 138	4 177	4 202	4 230
Universität München	9 724	9 343	-3,9	5 993	5 600	3 731	3 743
Technische Universität München	10 412	10 214	-1,9	4 315	4 186	6 097	6 028
Universität der Bundeswehr München	1 062	1 133	6,7	530	577	532	556
Hochschule für Politik München	52	60	15,4	50	60	2	-
Universität Passau	2 447	2 630	7,0	1 807	1 911	640	719
Universität Regensburg	4 251	3 885	-8,6	2 767	2 529	1 484	1 356
Universität Würzburg	5 025	4 659	-7,3	3 419	3 118	1 606	1 541
Philosophisch-Theologische Hochschulen							
Phil.-Theol. Hochschulen zusammen	82	77	-6,1	45	36	37	41
Hochschule für Philosophie München	70	71	1,4	35	35	35	36
Augustana-Hochschule Neuendettelsau	12	6	-50,0	10	1	2	5
Kunsthochschulen							
Kunsthochschulen zusammen	697	700	0,4	554	445	143	255
Akademie der Bildenden Künste München	69	63	-8,7	38	41	31	22
Akademie der Bildenden Künste Nürnberg	42	39	-7,1	36	36	6	3
Hochschule für Musik und Theater München	309	294	-4,9	287	197	22	97
Hochschule für Musik Nürnberg	101	106	5,0	61	49	40	57
Hochschule für Musik Würzburg	87	100	14,9	56	35	31	65
Hochschule für evang. Kirchenmusik Bayreuth	12	6	-50,0	4	3	8	3
Hochschule für kath. Kirchenmusik und Musik- pädagogik Regensburg	22	23	4,5	20	20	2	3
Hochschule für Fernsehen und Film München	55	69	25,5	52	64	3	5
Fachhochschulen							
Fachhochschulen zusammen.....	26 509	26 899	1,5	20 451	20 155	6 058	6 744
OTH Amberg-Weiden	632	615	-2,7	495	473	137	142
HaW Ansbach	514	544	5,8	455	474	59	70
HaW Aschaffenburg	703	634	-9,8	566	533	137	101
HaW Augsburg	1 393	1 303	-6,5	912	866	481	437
HaW Coburg	948	1 054	11,2	727	791	221	263
TH Deggendorf	997	1 030	3,3	798	759	199	271
HaW Hof	742	739	-0,4	492	515	250	224
TH Ingolstadt	1 171	1 111	-5,1	867	756	304	355
HaW Kempten	1 196	1 306	9,2	905	935	291	371
HaW Landshut	1 121	1 111	-0,9	875	843	246	268
HaW München	3 750	3 629	-3,2	2 790	2 491	960	1 138
HaW Neu-Ulm	654	658	0,6	539	561	115	97
TH Nürnberg	2 822	2 726	-3,4	2 020	1 867	802	859
OTH Regensburg	2 188	2 225	1,7	1 598	1 610	590	615

Noch: Übersicht 1. Bestandene Abschlussprüfungen an Hochschulen in Bayern im Prüfungsjahr 2018

Hochschulart Hochschule	Insgesamt		Ver- ände- rung in %	Grundständige Studiengänge ¹⁾		Weiterführende Studiengänge ²⁾	
	Prüfungsjahr ³⁾			Prüfungsjahr ³⁾		Prüfungsjahr ³⁾	
	2017	2018		2017	2018	2017	2018
Noch: Fachhochschulen							
HaW Rosenheim	1 209	1 105	-8,6	936	852	273	253
HaW Weihenstephan-Triesdorf	1 125	1 129	0,4	1 018	1 012	107	117
HaW Würzburg-Schweinfurt	1 752	1 664	-5,0	1 493	1 379	259	285
Kath. Stiftungshochschule München ⁶⁾	591	534	-9,6	478	475	113	59
Evang. Hochschule Nürnberg	305	329	7,9	289	295	16	34
Hochschule für angewandtes Management Ismaning (Priv. FH) ⁷⁾	674	636	-5,6	674	636	–	–
Munich Business School München (Priv. FH)	204	193	-5,4	53	53	151	140
Hochschule Fresenius Idstein, Standort München (Priv. FH).....	435	503	15,6	354	400	81	103
Hochschule Macromedia für angewandte Wissen- schaften Stuttgart, Standort München (Priv. FH) ⁸⁾	442	151	-65,8	404	100	38	51
Hochschule für angewandte Sprachen SDI München (Priv. FH)	121	171	41,3	103	149	18	22
Deutsche Hochschule für Gesundheit und Sport Berlin, Standort Ismaning (Priv. FH)	74	60	-18,9	71	42	3	18
Wilhelm-Löhe-HaW Fürth (Priv. FH)	20	17	-15,0	18	9	2	8
AMD Akademie Mode und Design Idstein, Standort München (Priv. FH)	91	120	31,9	87	115	4	5
HDBW Hochschule der Bayerischen Wirtschaft für angewandte Wissenschaften München (Priv. FH)	–	38	X	–	38	–	–
FH für Ökonomie und Management Essen, Standorte Augsburg, München und Nürnberg (Priv. FH) ⁹⁾	562	1 346	139,5	379	920	183	426
FH des Mittelstandes (FHM) Bielefeld, Standort Bamberg (Priv. FH) ⁹⁾	43	118	174,4	43	118	–	–
Mediadesign Hochschule Berlin, Standort München (Priv. FH) ⁹⁾	30	100	233,3	12	88	18	12
Verwaltungsfachhochschulen							
Hochschule für den öffentlichen Dienst in Bayern zusammen ¹⁰⁾	1 305	1 442	10,5	1 305	1 442	–	–
Sonstige Hochschulen	50	204	308,0	6	3	44	201

1) Erst- und Zweitstudium. - 2) Einschließlich Promotionen. - 3) Wintersemester und nachfolgendes Sommersemester. - 4) Einschließlich sonstige deutsche Hochschulen. - 5) Einschließlich klassische Lehramtsstudiengänge, Lehramtsbachelor und -master, Mehrfächer-Bachelor/-Master mit Lehramtsoption sowie Master Wirtschaftspädagogik (früher Diplomhandelslehrer). - 6) Namensänderung, vormals: Kath. Stiftungshochschule München ⁷⁾ Die Hochschule für angewandtes Management Erding ist ab dem Wintersemester 2017/18 in Ismaning – ⁸⁾ Ab dem Sommersemester 2017 werden die außerbayerischen Standorte der Hochschule Macromedia nicht mehr in Bayern erhoben. - ⁹⁾ Im Zuge der Novellierung des Hochschulstatistikgesetzes werden diese Hochschulstandorte nun ab dem Sommersemester 2017 in Bayern erfasst. - ¹⁰⁾ Umbenennung der Fachhochschule für öffentliche Verwaltung und Rechtspflege in Bayern ab WS 2016/17.

Übersicht 2. Bestandene Abschlussprüfungen¹⁾ an Hochschulen in Bayern seit dem Prüfungsjahr 1981

Prüfungsjahr ²⁾ Fächergruppe	Insgesamt		davon				darunter Ausländer	
	Anzahl	1981 ≙ 100	männlich		weiblich		Anzahl	1981 ≙ 100
			Anzahl	1981 ≙ 100	Anzahl	1981 ≙ 100		
Wissenschaftliche und künstlerische Studiengänge³⁾								
1981	11 051	100	7 301	100	3 750	100	287	100
1994	20 114	182	11 031	151	9 083	242	634	221
1995	21 460	194	12 080	165	9 380	250	702	245
1996	20 651	187	11 558	158	9 093	242	781	272
1997	20 174	183	11 086	152	9 088	242	795	277
1998	19 282	174	10 381	142	8 901	237	791	276
1999	18 543	168	9 578	131	8 965	239	886	309
2000	17 141	155	8 731	120	8 410	224	919	320
2001	17 172	155	8 247r	113	8 925r	238	986r	344
2002	18 328	166	8 816	121	9 512	254	1 077	375
2003	17 504	158	8 210	112	9 294	248	1 238	431
2004	18 760	170	8 928	122	9 832	262	1 517	529
2005	20 548	186	9 635	132	10 913	291	1 733	604
2006	21 888	198	9 761	134	12 127	323	2 087	727
2007	24 047	218	10 534	144	13 513	360	2 427	846
2008	26 571	240	11 448	157	15 123	403	2 742	955
2009	29 000	262	12 726	174	16 274	434	2 855	995
2010	31 721	287	14 197	194	17 524	467	2 999	1 045
2011	34 487	312	15 631	214	18 856	503	3 162	1 102
2012	38 535	349	17 657	242	20 878	557	3 482	1 213
2013	39 701	359	17 759	243	21 942	585	3 522	1 227
2014	44 945	407	20 729	284	24 216	646	3 998	1 393
2015	47 090	426	21 732	298	25 358	676	4 239	1 477
2016	47 797	433	21 899	300	25 898	691	4 733	1 649
2017	47 594	431	22 273	311	25 321	684	4 997	1 753
2018	46 538	421	21 850	265	24 688	583	5 351	1 864
davon								
Geisteswissenschaften ⁴⁾	7 596	465	1 877	193	5 719	627	779	1 210
Sport	546	-	285	-	261	-	26	-
Rechts-, Wirtschafts- und Sozialwissenschaften ...	16 540	492	6 939	286	9 601	812	1 327	2 794
Mathematik, Naturwissenschaften	6 909	412	3 576	314	3 333	473	565	1 274
Humanmedizin/Gesundheitswissenschaften	2 614	164	897	80	1 717	256	244	385
Agrar-, Forst- und Ernährungswissenschaften, Veterinärmedizin ⁴⁾	1 192	160	460	82	732	234	158	1 129
Ingenieurwissenschaften	9 662	622	7 344	450	2 318	2 141	1 952	5 965
Kunst, Kunstwissenschaften	1 479	480	472	256	1 007	441	300	1 579
Fachhochschulstudiengänge⁵⁾								
1981	6 003	100	4 250	100	1 753	100	118	100
1994	10 762	179	7 294	172	3 468	198	229	194
1995	11 271	188	7 712	181	3 559	203	241	204
1996	10 896	182	7 525	177	3 371	192	268	227
1997	10 342	172	7 056	166	3 286	187	307	260
1998	9 828	164	6 481	152	3 347	191	354	300
1999	9 330	155	6 057	143	3 273	187	307	260
2000	9 017	150	5 730	135	3 287	188	361	306
2001	8 777	146	5 536	130	3 241	185	391	331
2002	9 522	159	5 895	139	3 627	207	447	379
2003	9 623	160	5 833	137	3 790	216	465	394
2004	9 899	165	5 954	140	3 945	225	464	393
2005	11 454	191	6 596	155	4 858	277	600	508
2006	11 878	198	6 856	161	5 022	286	669	567

Noch: **Übersicht 2. Bestandene Abschlussprüfungen¹⁾ an Hochschulen in Bayern seit dem Prüfungsjahr 1981**

Prüfungsjahr ²⁾ Fächergruppe	Insgesamt		davon				darunter Ausländer	
	Anzahl	1981	Anzahl	1981	Anzahl	1981	Anzahl	1981
		≙ 100		≙ 100		≙ 100		≙ 100
Noch: Fachhochschulstudiengänge⁵⁾								
2007	12 648	211	7 502	177	5 146	294	764	647
2008	13 004	217	7 895	186	5 109	291	869	736
2009	13 502	225	8 243	194	5 259	300	903	765
2011	18 254	304	11 075	261	7 179	410	1 354	1 147
2012	18 891	315	11 210	264	7 681	438	1 346	1 141
2013	21 396	356	12 550	295	8 846	505	1 616	1 369
2014	22 337	372	13 090	308	9 247	527	1 545	1 309
2015	25 813	430	14 902	351	10 911	622	1 787	1 514
2016	26 207	422	15 012	343	11 195	614	1 846	1 505
2017	28 019	467	15 777	371	12 242	698	2 055	1 741
2018	28 604	476	15 578	342	13 026	684	2 100	1 780
davon								
Geisteswissenschaften ⁴⁾	278	193	58	107	220	176	57	5 700
Sport	45	-	29	-	16	-	-	-
Rechts-, Wirtschafts- und Sozialwissenschaften ...	13 008	454	4 883	289	8 125	584	925	2 372
Mathematik, Naturwissenschaften	361	440	188	292	173	868	12	400
Humanmedizin/Gesundheitswissenschaften	1 025	X	183	X	842	X	43	X
Agrar-, Forst- und Ernährungswissenschaften, Veterinärmedizin ⁴⁾	820	313	413	168	407	915	73	3 650
Ingenieurwissenschaften	12 421	501	9 608	395	2 813	1 213	926	1 286
Kunst, Kunstwissenschaften	646	371	216	252	430	403	64	6 400

1) Ohne Promotionen. - 2) Wintersemester und nachfolgendes Sommersemester. - 3) Ohne Fachhochschulabschlüsse; einschließlich Sonstiger Abschlüsse (z.B. Zertifikate). - 4) Ab WS 2015/2016 Änderung der Fächsystematik, Sprach- und Kulturwissenschaften jetzt Geisteswissenschaften, Arar-, Forst- und Ernährungswissenschaften und Veterinärmedizin bisher getrennt, ab WS 2015/2016 zusammengefasst in Agrar-, Forst- und Ernährungswissenschaften, Veterinärmedizin. (siehe auch "noch Vorbemerkung") - 5) Einschließlich Fachhochschulabschlüsse an Wissenschaftlichen Hochschulen und Kunsthochschulen. -

**Tabelle 1. Bestandene Abschlussprüfungen an Hochschulen
Fächer- und Prüfungsgruppen sowie grundständigem**

Lfd. Nr.	Hochschulart Fächergruppe Abschlussart	Bestandene Abschlussprüfungen					
		Insgesamt		Deutsche		Ausländer/-innen	
		i	w	i	w	i	w
Wissenschaftliche Hochschulen und Kunsthochschulen³⁾							
1	Geisteswissenschaften.....	7 914	5 888	7 040	5 216	874	672
2	Universitäre Abschlüsse.....	4 538	3 342	3 810	2 767	728	575
3	darunter Bachelorabschlüsse.....	2 786	2 082	2 492	1 862	294	220
4	Masterabschlüsse.....	1 597	1 193	1 177	844	420	349
5	Promotionen.....	311	164	216	112	95	52
6	Lehramtsprüfungen ⁴⁾	2 993	2 319	2 946	2 278	47	41
7	Fachhochschulabschlüsse.....	7	5	7	5	–	–
8	darunter Bachelorabschlüsse.....	7	5	7	5	–	–
9	sonstige Abschlüsse.....	65	58	61	54	4	4
10	Sport.....	575	274	545	254	30	20
11	Universitäre Abschlüsse.....	329	151	305	135	24	16
12	darunter Bachelorabschlüsse.....	220	103	217	101	3	2
13	Masterabschlüsse.....	109	48	88	34	21	14
14	Promotionen.....	29	13	25	10	4	3
15	Lehramtsprüfungen ⁴⁾	216	110	214	109	2	1
16	sonstige Abschlüsse.....	1	–	1	–	–	–
17	Rechts-, Wirtschafts- und Sozialwissenschaften.....	17 359	9 987	15 968	9 100	1 391	887
18	Universitäre Abschlüsse.....	15 086	8 513	13 884	7 747	1 202	766
19	darunter Bachelorabschlüsse.....	7 546	4 423	7 064	4 100	482	323
20	Masterabschlüsse.....	5 837	3 095	5 180	2 702	657	393
21	Promotionen.....	669	290	597	256	72	34
22	Lehramtsprüfungen ⁴⁾	1 196	928	1 161	903	35	25
23	künstlerische Abschlüsse.....	21	16	19	14	2	2
24	Fachhochschulabschlüsse.....	209	121	208	120	1	1
25	darunter Bachelorabschlüsse.....	151	89	150	88	1	1
26	Masterabschlüsse.....	58	32	58	32	–	–
27	sonstige Abschlüsse.....	178	119	99	60	79	59
28	Mathematik, Naturwissenschaften.....	8 270	3 904	7 410	3 477	860	427
29	Universitäre Abschlüsse.....	5 648	2 498	5 102	2 225	546	273
30	darunter Bachelorabschlüsse.....	2 836	1 243	2 653	1 149	183	94
31	Masterabschlüsse.....	2 521	1 034	2 182	875	339	159
32	Promotionen.....	1 361	571	1 066	431	295	140
33	Lehramtsprüfungen ⁴⁾	1 239	821	1 223	809	16	12
34	sonstige Abschlüsse.....	22	14	19	12	3	2
35	Humanmedizin/Gesundheitswissenschaften.....	4 068	2 619	3 662	2 376	406	243
36	Universitäre Abschlüsse.....	2 509	1 623	2 266	1 474	243	149
37	darunter Bachelorabschlüsse.....	208	167	197	158	11	9
38	Masterabschlüsse.....	390	257	338	229	52	28
39	Promotionen.....	1 443	892	1 281	799	162	93
40	Lehramtsprüfungen ⁴⁾	103	93	102	92	1	1
41	Fachhochschulabschlüsse.....	11	10	11	10	–	–
42	darunter Bachelorabschlüsse.....	11	10	11	10	–	–
43	sonstige Abschlüsse.....	2	1	2	1	–	–
Agrar-, Forst- und Ernährungswissenschaften,							
44	Veterinärmedizin	1 367	859	1 188	760	179	99
45	Universitäre Abschlüsse.....	1 128	692	975	610	153	82
46	darunter Bachelorabschlüsse.....	323	180	308	173	15	7
47	Masterabschlüsse.....	565	297	441	233	124	64

**in Bayern im Prüfungsjahr 2018 nach Hochschulart,
Studium und weiteren Abschlüssen**

davon...												Lfd. Nr.
im grundständigen Studium ¹⁾						weitere Abschlüsse ²⁾						
Insgesamt		Deutsche		Ausländer/-innen		Insgesamt		Deutsche		Ausländer/-innen		
i	w	i	w	i	w	i	w	i	w	i	w	
Wissenschaftliche Hochschulen und Kunsthochschulen³⁾												
5 564	4 169	5 214	3 905	350	264	2 350	1 719	1 826	1 311	524	408	1
2 937	2 149	2 631	1 923	306	226	1 601	1 193	1 179	844	422	349	2
2 786	2 082	2 492	1 862	294	220	–	–	–	–	–	–	3
5	2	3	2	2	–	1 592	1 191	1 174	842	418	349	4
–	–	–	–	–	–	311	164	216	112	95	52	5
2 620	2 015	2 576	1 977	44	38	373	304	370	301	3	3	6
7	5	7	5	–	–	–	–	–	–	–	–	7
7	5	7	5	–	–	–	–	–	–	–	–	8
–	–	–	–	–	–	65	58	61	54	4	4	9
414	199	410	197	4	2	161	75	135	57	26	18	10
219	102	216	100	3	2	110	49	89	35	21	14	11
219	102	216	100	3	2	1	1	1	1	–	–	12
–	–	–	–	–	–	109	48	88	34	21	14	13
–	–	–	–	–	–	29	13	25	10	4	3	14
195	97	194	97	1	–	21	13	20	12	1	1	15
–	–	–	–	–	–	1	–	1	–	–	–	16
10 226	6 171	9 622	5 756	604	415	7 133	3 816	6 346	3 344	787	472	17
9 250	5 415	8 710	5 045	540	370	5 836	3 098	5 174	2 702	662	396	18
7 546	4 423	7 064	4 100	482	323	–	–	–	–	–	–	19
22	10	18	7	4	3	5 815	3 085	5 162	2 695	653	390	20
–	–	–	–	–	–	669	290	597	256	72	34	21
766	626	757	620	9	6	430	302	404	283	26	19	22
1	–	1	–	–	–	20	16	18	14	2	2	23
151	89	150	88	1	1	58	32	58	32	–	–	24
151	89	150	88	1	1	–	–	–	–	–	–	25
–	–	–	–	–	–	58	32	58	32	–	–	26
58	41	4	3	54	38	120	78	95	57	25	21	27
4 304	2 243	4 080	2 116	224	127	3 966	1 661	3 330	1 361	636	300	28
3 133	1 466	2 925	1 351	208	115	2 515	1 032	2 177	874	338	158	29
2 836	1 243	2 653	1 149	183	94	–	–	–	–	–	–	30
6	2	5	1	1	1	2 515	1 032	2 177	874	338	158	31
–	–	–	–	–	–	1 361	571	1 066	431	295	140	32
1 154	766	1 138	754	16	12	85	55	85	55	–	–	33
17	11	17	11	–	–	5	3	2	1	3	2	34
2 205	1 442	2 014	1 321	191	121	1 863	1 177	1 648	1 055	215	122	35
2 121	1 367	1 930	1 246	191	121	388	256	336	228	52	28	36
208	167	197	158	11	9	–	–	–	–	–	–	37
2	1	2	1	–	–	388	256	336	228	52	28	38
–	–	–	–	–	–	1 443	892	1 281	799	162	93	39
73	65	73	65	–	–	30	28	29	27	1	1	40
11	10	11	10	–	–	–	–	–	–	–	–	41
11	10	11	10	–	–	–	–	–	–	–	–	42
–	–	–	–	–	–	2	1	2	1	–	–	43
618	422	579	399	39	23	749	437	609	361	140	76	44
575	399	541	379	34	20	553	293	434	231	119	62	45
323	180	308	173	15	7	–	–	–	–	–	–	46
12	4	7	2	5	2	553	293	434	231	119	62	47

Noch: **Tabelle 1. Bestandene Abschlussprüfungen an Hochschulen
Fächer- und Prüfungsgruppen sowie grundständigem**

Lfd. Nr.	Hochschulart Fächergruppe Abschlussart	Bestandene Abschlussprüfungen					
		Insgesamt		Deutsche		Ausländer/-innen	
		i	w	i	w	i	w
Noch: Wissenschaftliche Hochschulen und Kunsthochschulen³⁾							
48	Promotionen.....	175	127	154	113	21	14
49	Lehramtsprüfungen ⁴⁾	44	37	43	36	1	1
50	sonstige Abschlüsse.....	20	3	16	1	4	2
51	Ingenieurwissenschaften.....	10 454	2 439	8 353	1 820	2 101	619
52	Universitäre Abschlüsse.....	9 382	2 218	7 456	1 642	1 926	576
53	darunter Bachelorabschlüsse.....	3 880	970	3 299	793	581	177
54	Masterabschlüsse.....	5 461	1 239	4 122	843	1 339	396
55	Promotionen.....	697	115	538	82	159	33
56	Lehramtsprüfungen ⁴⁾	123	42	121	41	2	1
57	künstlerische Abschlüsse	36	29	29	23	7	6
58	Fachhochschulabschlüsse.....	156	15	155	15	1	–
59	darunter Bachelorabschlüsse.....	126	11	126	11	–	–
60	Masterabschlüsse.....	30	4	29	4	1	–
61	sonstige Abschlüsse.....	60	20	54	17	6	3
62	Kunst, Kunstwissenschaft.....	1 524	1 037	1 219	825	305	212
63	Universitäre Abschlüsse.....	704	554	620	478	84	76
64	darunter Bachelorabschlüsse.....	486	384	449	349	37	35
65	Masterabschlüsse.....	210	165	164	125	46	40
66	Promotionen.....	45	30	40	26	5	4
67	Lehramtsprüfungen ⁴⁾	224	165	222	164	2	1
68	künstlerische Abschlüsse	525	278	316	149	209	129
69	sonstige Abschlüsse.....	26	10	21	8	5	2
70	Außerhalb der Studienbereichsgliederung.....	1	–	1	–	–	–
71	Promotionen.....	1	–	1	–	–	–
Fachhochschulen und Verwaltungsfachhochschulen							
72	Sport.....	45	16	45	16	–	–
73	Fachhochschulabschlüsse.....	45	16	45	16	–	–
74	darunter Bachelorabschlüsse.....	45	16	45	16	–	–
75	Rechts-, Wirtschafts- und Sozialwissenschaften.....	12 858	8 029	11 925	7 440	933	589
76	Fachhochschulabschlüsse.....	12 799	8 004	11 875	7 422	924	582
77	darunter Bachelorabschlüsse.....	8 394	5 572	7 843	5 199	551	373
78	Masterabschlüsse.....	3 002	1 739	2 635	1 532	367	207
79	sonstige Abschlüsse.....	59	25	50	18	9	7
80	Mathematik, Naturwissenschaften.....	361	173	349	165	12	8
81	Fachhochschulabschlüsse.....	361	173	349	165	12	8
82	darunter Bachelorabschlüsse.....	232	118	224	113	8	5
83	Masterabschlüsse.....	129	55	125	52	4	3
84	Humanmedizin/Gesundheitswissenschaften.....	1 014	832	971	795	43	37
85	Fachhochschulabschlüsse.....	1 014	832	971	795	43	37
86	darunter Bachelorabschlüsse.....	885	732	849	701	36	31
87	Masterabschlüsse.....	129	100	122	94	7	6
88	Ingenieurwissenschaften.....	12 326	2 807	11 390	2 516	936	291
89	Fachhochschulabschlüsse.....	12 265	2 798	11 340	2 509	925	289
90	darunter Bachelorabschlüsse.....	8 650	2 073	8 145	1 893	505	180
91	Masterabschlüsse.....	3 474	699	3 060	591	414	108
92	sonstige Abschlüsse.....	61	9	50	7	11	2
93	Kunst, Kunstwissenschaft.....	646	430	582	383	64	47

**in Bayern im Prüfungsjahr 2018 nach Hochschulart,
Studium und weiteren Abschlüssen**

davon...												Lfd. Nr.
im grundständigen Studium ¹⁾						weitere Abschlüsse ²⁾						
Insgesamt		Deutsche		Ausländer/-innen		Insgesamt		Deutsche		Ausländer/-innen		
i	w	i	w	i	w	i	w	i	w	i	w	

Noch: Wissenschaftliche Hochschulen und Kunsthochschulen³⁾

-	-	-	-	-	-	175	127	154	113	21	14	48
23	20	22	19	1	1	21	17	21	17	-	-	49
20	3	16	1	4	2	-	-	-	-	-	-	50
4 201	1 047	3 589	855	612	192	6 253	1 392	4 764	965	1 489	427	51
3 967	995	3 363	809	604	186	5 415	1 223	4 093	833	1 322	390	52
3 880	970	3 299	793	581	177	-	-	-	-	-	-	53
46	16	29	10	17	6	5 415	1 223	4 093	833	1 322	390	54
-	-	-	-	-	-	697	115	538	82	159	33	55
58	17	57	16	1	1	65	25	64	25	1	-	56
14	11	11	8	3	3	22	18	18	15	4	3	57
126	11	126	11	-	-	30	4	29	4	1	-	58
126	11	126	11	-	-	-	-	-	-	-	-	59
-	-	-	-	-	-	30	4	29	4	1	-	60
36	13	32	11	4	2	24	7	22	6	2	1	61
1 053	732	907	625	146	107	471	305	312	200	159	105	62
496	390	455	352	41	38	208	164	165	126	43	38	63
486	384	449	349	37	35	-	-	-	-	-	-	64
4	2	1	-	3	2	206	163	163	125	43	38	65
-	-	-	-	-	-	45	30	40	26	5	4	66
215	157	213	156	2	1	9	8	9	8	-	-	67
323	178	225	112	98	66	202	100	91	37	111	63	68
19	7	14	5	5	2	7	3	7	3	-	-	69
-	-	-	-	-	-	1	-	1	-	-	-	70
-	-	-	-	-	-	1	-	1	-	-	-	71

Fachhochschulen und Verwaltungsfachhochschulen

45	16	45	16	-	-	-	-	-	-	-	-	72
45	16	45	16	-	-	-	-	-	-	-	-	73
45	16	45	16	-	-	-	-	-	-	-	-	74
9 979	6 375	9 439	6 013	540	362	2 879	1 654	2 486	1 427	393	227	75
9 979	6 375	9 439	6 013	540	362	2 820	1 629	2 436	1 409	384	220	76
8 357	5 545	7 834	5 195	523	350	37	27	9	4	28	23	77
221	137	210	127	11	10	2 781	1 602	2 425	1 405	356	197	78
-	-	-	-	-	-	59	25	50	18	9	7	79
232	118	224	113	8	5	129	55	125	52	4	3	80
232	118	224	113	8	5	129	55	125	52	4	3	81
232	118	224	113	8	5	-	-	-	-	-	-	82
-	-	-	-	-	-	129	55	125	52	4	3	83
885	732	849	701	36	31	129	100	122	94	7	6	84
885	732	849	701	36	31	129	100	122	94	7	6	85
885	732	849	701	36	31	-	-	-	-	-	-	86
-	-	-	-	-	-	129	100	122	94	7	6	87
8 848	2 103	8 326	1 919	522	184	3 478	704	3 064	597	414	107	88
8 847	2 103	8 325	1 919	522	184	3 418	695	3 015	590	403	105	89
8 641	2 072	8 136	1 892	505	180	9	1	9	1	-	-	90
66	5	55	2	11	3	3 408	694	3 005	589	403	105	91
1	-	1	-	-	-	60	9	49	7	11	2	92
588	395	532	354	56	41	58	35	50	29	8	6	93

Noch: **Tabelle 1. Bestandene Abschlussprüfungen an Hochschulen
Fächer- und Prüfungsgruppen sowie grundständigem**

Lfd. Nr.	Hochschulart Fächergruppe Abschlussart	Bestandene Abschlussprüfungen					
		Insgesamt		Deutsche		Ausländer/-innen	
		i	w	i	w	i	w

Noch: **Fachhochschulen und Verwaltungsfachhochschulen**

94	Fachhochschulabschlüsse.....	646	430	582	383	64	47
95	darunter Bachelorabschlüsse.....	588	395	532	354	56	41
96	Masterabschlüsse.....	58	35	50	29	8	6
97	Geisteswissenschaften.....	271	215	214	167	57	48
98	Fachhochschulabschlüsse.....	271	215	214	167	57	48
99	darunter Bachelorabschlüsse.....	221	170	185	140	36	30
100	Masterabschlüsse.....	50	45	29	27	21	18
	Agrar-, Forst- und Ernährungswissenschaften,.....						
101	Veterinärmedizin	820	407	747	375	73	32
102	Fachhochschulabschlüsse.....	820	407	747	375	73	32
103	darunter Bachelorabschlüsse.....	776	391	742	375	34	16
104	Masterabschlüsse.....	44	16	5	-	39	16

¹⁾ Erst- und Zweitstudium. - ²⁾ Einschließlich Promotionen. - ³⁾ Einschließlich sonstige deutsche Hochschulen. - ⁴⁾ Klassische Lehramtsstudiengänge, Lehramtsbachelor und -master, ohne Master Wirtschaftspädagogik und ohne Mehrfächer -Bachelor/-Master mit Lehramtsoption.

**in Bayern im Prüfungsjahr 2018 nach Hochschulart,
Studium und weiteren Abschlüssen**

davon...												Lfd. Nr.
im grundständigen Studium ¹⁾						weitere Abschlüsse ²⁾						
Insgesamt		Deutsche		Ausländer/-innen		Insgesamt		Deutsche		Ausländer/-innen		
i	w	i	w	i	w	i	w	i	w	i	w	
Noch: Fachhochschulen und Verwaltungsfachhochschulen												
588	395	532	354	56	41	58	35	50	29	8	6	94
588	395	532	354	56	41	–	–	–	–	–	–	95
–	–	–	–	–	–	58	35	50	29	8	6	96
244	190	196	150	48	40	27	25	18	17	9	8	97
244	190	196	150	48	40	27	25	18	17	9	8	98
221	170	185	140	36	30	–	–	–	–	–	–	99
23	20	11	10	12	10	27	25	18	17	9	8	100
776	391	742	375	34	16	44	16	5	–	39	16	101
776	391	742	375	34	16	44	16	5	–	39	16	102
776	391	742	375	34	16	–	–	–	–	–	–	103
–	–	–	–	–	–	44	16	5	–	39	16	104

**Tabelle 2. Bestandene Abschlussprüfungen an Hochschulen in Bayern im Prüfungsjahr 2018
nach Hochschulen und Fächergruppen sowie grundständigem Studium und weiteren Abschlüssen**

Hochschule Fächergruppe	Bestandene Abschlussprüfungen		Davon als...			
			grundständiges Studium ¹⁾		weitere Abschlüsse ²⁾	
	i	w	i	w	i	w
Universität Augsburg						
Sport	28	22	25	.	3	.
Rechts-, Wirtschafts- und Sozialwissenschaften	1 917	1 058	1 311	757	606	301
Mathematik, Naturwissenschaften	442	197	279	134	163	63
Ingenieurwissenschaften	319	60	155	25	164	35
Kunst, Kunstwissenschaft	134	99	88	70	46	29
Geisteswissenschaften	742	571	565	436	177	135
Universität Bamberg						
Rechts-, Wirtschafts- und Sozialwissenschaften	1 878	1 260	836	608	1 042	652
Mathematik, Naturwissenschaften	85	45	37	21	48	24
Ingenieurwissenschaften	266	77	93	14	173	63
Kunst, Kunstwissenschaft	26	23	17	14	9	9
Geisteswissenschaften	572	416	406	297	166	119
Universität Bayreuth						
Sport	10	4	.	4	.	–
Rechts-, Wirtschafts- und Sozialwissenschaften	1 211	531	709	330	502	201
Mathematik, Naturwissenschaften	594	285	259	135	335	150
Humanmedizin/Gesundheitswissenschaften	175	103	48	37	127	66
Ingenieurwissenschaften	224	37	107	18	117	19
Kunst, Kunstwissenschaft	33	27	25	19	8	8
Geisteswissenschaften	340	204	217	115	123	89
Agrar-, Forst- und Ernährungswissenschaften, Veterinärmedizin	15	13	–	–	15	13
	30	26	–	–	30	26
Katholische Universität Eichstätt-Ingolstadt						
Rechts-, Wirtschafts- und Sozialwissenschaften	804	534	485	331	319	203
Mathematik, Naturwissenschaften	114	83	67	49	47	34
Humanmedizin/Gesundheitswissenschaften	11	10	11	10	–	–
Ingenieurwissenschaften	7	.	–	–	7	.
Kunst, Kunstwissenschaft	30	20	27	.	3	.
Geisteswissenschaften	242	184	167	132	75	52
Universität Erlangen-Nürnberg						
Sport	66	33	30	8	36	25
Rechts-, Wirtschafts- und Sozialwissenschaften	2 667	1 620	1 454	917	1 213	703
Mathematik, Naturwissenschaften	1 237	611	696	398	541	213
Humanmedizin/Gesundheitswissenschaften	861	539	453	280	408	259
Ingenieurwissenschaften	2 595	574	874	209	1 721	365
Kunst, Kunstwissenschaft	219	164	162	126	57	38
Geisteswissenschaften	762	601	508	399	254	202
Universität München						
Sport	5	3	–	–	5	3
Rechts-, Wirtschafts- und Sozialwissenschaften	2 914	1 839	1 916	1 249	998	590
Mathematik, Naturwissenschaften	2 131	1 002	1 096	537	1 035	465
Humanmedizin/Gesundheitswissenschaften	1 129	690	596	367	533	323
Ingenieurwissenschaften	399	121	227	61	172	60
Kunst, Kunstwissenschaft	297	253	197	163	100	90
Geisteswissenschaften	2 122	1 553	1 330	985	792	568
Agrar-, Forst- und Ernährungswissenschaften, Veterinärmedizin	346	300	238	213	108	87

Noch: **Tabelle 2. Bestandene Abschlussprüfungen an Hochschulen in Bayern im Prüfungsjahr 2018 nach Hochschulen und Fächergruppen sowie grundständigem Studium und weiteren Abschlüssen**

Hochschule Fächergruppe	Bestandene Abschlussprüfungen		Davon als...			
			grundständiges Studium ¹⁾		weitere Abschlüsse	
	i	w	i	w	i	w
Technische Universität München						
Sport	247	118	175	82	72	36
Rechts-, Wirtschafts- und Sozialwissenschaften	1 248	443	495	173	753	270
Mathematik, Naturwissenschaften	1 593	629	639	273	954	356
Humanmedizin/Gesundheitswissenschaften	867	610	530	382	337	228
Ingenieurwissenschaften	5 220	1 204	1 948	492	3 272	712
Kunst, Kunstwissenschaft	14	11	7	5	7	6
Agrar-, Forst- und Ernährungswissenschaften, Veterinärmedizin	1 006	546	380	209	626	337
Universität der Bundeswehr München						
Sport	74	10	39	4	35	6
Rechts-, Wirtschafts- und Sozialwissenschaften	581	120	270	57	311	63
Ingenieurwissenschaften	478	43	268	21	210	22
Hochschule für Politik München						
Rechts-, Wirtschafts- und Sozialwissenschaften	60	24	60	24	–	–
Universität Passau						
Sport	20	13
Rechts-, Wirtschafts- und Sozialwissenschaften	1 000	577	691	383	309	194
Mathematik, Naturwissenschaften	161	121	131	94	30	27
Ingenieurwissenschaften	448	192	270	141	178	51
Kunst, Kunstwissenschaft	25	24
Geisteswissenschaften	976	816	776	658	200	158
Universität Regensburg						
Sport	83	48	83	48	–	–
Rechts-, Wirtschafts- und Sozialwissenschaften	1 204	754	772	506	432	248
Mathematik, Naturwissenschaften	843	383	478	241	365	142
Humanmedizin/Gesundheitswissenschaften	445	302	189	133	256	169
Ingenieurwissenschaften	154	44	84	24	70	20
Kunst, Kunstwissenschaft	58	45	43	34	15	11
Geisteswissenschaften	1 098	786	880	629	218	157
Universität Würzburg						
Sport	41	23	34	.	7	.
Rechts-, Wirtschafts- und Sozialwissenschaften	1 712	1 116	1 226	836	486	280
Mathematik, Naturwissenschaften	1 070	548	622	361	448	187
Humanmedizin/Gesundheitswissenschaften	580	365	378	233	202	132
Ingenieurwissenschaften	307	55	161	31	146	24
Kunst, Kunstwissenschaft	47	28	33	21	14	7
Geisteswissenschaften	902	675	664	498	238	177
Hochschule für Philosophie München						
Geisteswissenschaften	60	24	60	24	–	–
Augustana-Hochschule Neuendettelsau						
Geisteswissenschaften	6
Akademie der Bildenden Künste München						
Ingenieurwissenschaften	36	29	14	11	22	18
Kunst, Kunstwissenschaft	27	17	27	17	–	–
Akademie der Bildenden Künste Nürnberg						
Kunst, Kunstwissenschaft	38	19

Noch: **Tabelle 2. Bestandene Abschlussprüfungen an Hochschulen in Bayern im Prüfungsjahr 2018 nach Hochschulen und Fächergruppen sowie grundständigem Studium und weiteren Abschlüssen**

Hochschule Fächergruppe	Bestandene Abschlussprüfungen		Davon als...			
			grundständiges Studium ¹⁾		weitere Abschlüsse	
	i	w	i	w	i	w
Hochschule für Musik und Theater München						
Rechts-, Wirtschafts- und Sozialwissenschaften	21	16	.	–	.	16
Kunst, Kunstwissenschaft	272	146	196	113	76	33
Hochschule für Musik Nürnberg						
Kunst, Kunstwissenschaft	106	67	49	33	57	34
Hochschule für Musik Würzburg						
Kunst, Kunstwissenschaft	100	45	35	15	65	30
Hochschule für evang. Kirchenmusik Bayreuth						
Kunst, Kunstwissenschaft	6	5	3	.	3	.
Hochschule für kath. Kirchenmusik und Musikpädagogik Regensburg						
Kunst, Kunstwissenschaft	23	6	20	.	3	.
Hochschule für Fernsehen und Film München						
Kunst, Kunstwissenschaft	69	38	64	.	5	.
OTH Amberg-Weiden						
Rechts-, Wirtschafts- und Sozialwissenschaften	156	94	125	74	31	20
Ingenieurwissenschaften	412	90	301	70	111	20
Geisteswissenschaften	47	26	47	26	–	–
HaW Ansbach						
Rechts-, Wirtschafts- und Sozialwissenschaften	313	180	280	164	33	16
Mathematik, Naturwissenschaften	23	16	23	16	–	–
Ingenieurwissenschaften	208	53	171	46	37	7
HaW Aschaffenburg						
Rechts-, Wirtschafts- und Sozialwissenschaften	348	200	276	174	72	26
Ingenieurwissenschaften	286	61	257	.	29	.
HaW Augsburg						
Rechts-, Wirtschafts- und Sozialwissenschaften	306	212	200	131	106	81
Ingenieurwissenschaften	934	236	616	146	318	90
Kunst, Kunstwissenschaft	63	39	50	32	13	7
HaW Coburg						
Rechts-, Wirtschafts- und Sozialwissenschaften	457	312	336	252	121	60
Mathematik, Naturwissenschaften	38	28	31	23	7	5
Humanmedizin/Gesundheitswissenschaften	58	51	55	48	3	3
Ingenieurwissenschaften	470	127	344	105	126	22
Kunst, Kunstwissenschaft	31	14	25	10	6	4
TH Deggendorf						
Sport	7	4	7	4	–	–
Rechts-, Wirtschafts- und Sozialwissenschaften	330	202	256	168	74	34
Humanmedizin/Gesundheitswissenschaften	41	33	41	33	–	–
Ingenieurwissenschaften	652	121	455	81	197	40
HaW Hof						
Rechts-, Wirtschafts- und Sozialwissenschaften	418	261	279	171	139	90
Humanmedizin/Gesundheitswissenschaften	5	5	5	5	–	–
Ingenieurwissenschaften	276	65	191	38	85	27
Kunst, Kunstwissenschaft	40	33	40	33	–	–
TH Ingolstadt						
Rechts-, Wirtschafts- und Sozialwissenschaften	385	226	273	166	112	60
Ingenieurwissenschaften	726	145	483	110	243	35
HaW Kempten						
Rechts-, Wirtschafts- und Sozialwissenschaften	407	267	290	207	117	60
Humanmedizin/Gesundheitswissenschaften	162	136	123	103	39	33

Noch: **Tabelle 2. Bestandene Abschlussprüfungen an Hochschulen in Bayern im Prüfungsjahr 2018 nach Hochschulen und Fächergruppen sowie grundständigem Studium und weiteren Abschlüssen**

Hochschule Fächergruppe	Bestandene Abschlussprüfungen		Davon als...			
			grundständiges Studium ¹⁾		weitere Abschlüsse	
	i	w	i	w	i	w
Noch: HaW Kempten						
Ingenieurwissenschaften	737	111	522	87	215	24
HaW Landshut						
Rechts-, Wirtschafts- und Sozialwissenschaften	437	344	373	290	64	54
Ingenieurwissenschaften	674	106	470	65	204	41
HaW München						
Rechts-, Wirtschafts- und Sozialwissenschaften	1 178	816	872	632	306	184
Mathematik, Naturwissenschaften	69	25	37	15	32	10
Humanmedizin/Gesundheitswissenschaften	78	65	38	32	40	33
Ingenieurwissenschaften	2 212	489	1 468	339	744	150
Kunst, Kunstwissenschaft	92	57	76	45	16	12
HaW Neu-Ulm						
Rechts-, Wirtschafts- und Sozialwissenschaften	379	159	293	129	86	30
Humanmedizin/Gesundheitswissenschaften	100	80	100	80	–	–
Ingenieurwissenschaften	179	120	168	118	11	2
TH Nürnberg						
Rechts-, Wirtschafts- und Sozialwissenschaften	1 171	727	787	524	384	203
Mathematik, Naturwissenschaften	95	43	61	27	34	16
Ingenieurwissenschaften	1 356	316	915	229	441	87
Kunst, Kunstwissenschaft	104	64	104	64	–	–
OTH Regensburg						
Rechts-, Wirtschafts- und Sozialwissenschaften	822	578	601	445	221	133
Mathematik, Naturwissenschaften	38	11	19	5	19	6
Humanmedizin/Gesundheitswissenschaften	18	17	18	17	–	–
Ingenieurwissenschaften	1 330	295	955	216	375	79
Kunst, Kunstwissenschaft	17	9	17	9	–	–
HaW Rosenheim						
Rechts-, Wirtschafts- und Sozialwissenschaften	339	142	241	104	98	38
Mathematik, Naturwissenschaften	16	9	16	9	–	–
Humanmedizin/Gesundheitswissenschaften	108	84	108	84	–	–
Ingenieurwissenschaften	642	155	487	125	155	30
HaW Weihenstephan-Triesdorf						
Rechts-, Wirtschafts- und Sozialwissenschaften	33	16	–	–	33	16
Mathematik, Naturwissenschaften	64	39	27	21	37	18
Ingenieurwissenschaften	212	73	209	.	3	.
Agrar-, Forst- und Ernährungswissenschaften, Veterinärmedizin	820	407	776	391	44	16
HaW Würzburg-Schweinfurt						
Rechts-, Wirtschafts- und Sozialwissenschaften	678	469	561	389	117	80
Mathematik, Naturwissenschaften	18	2	18	2	–	–
Humanmedizin/Gesundheitswissenschaften	37	33	31	29	6	4
Ingenieurwissenschaften	842	205	697	170	145	35
Kunst, Kunstwissenschaft	68	41	56	37	12	4
Geisteswissenschaften	21	18	16	13	5	5
Katholische Stiftungshochschule München						
Rechts-, Wirtschafts- und Sozialwissenschaften	409	339	375	312	34	27
Humanmedizin/Gesundheitswissenschaften	115	96	90	77	25	19
Geisteswissenschaften	10	8	10	8	–	–

Noch: **Tabelle 2. Bestandene Abschlussprüfungen an Hochschulen in Bayern im Prüfungsjahr 2018 nach Hochschulen und Fächergruppen sowie grundständigem Studium und weiteren Abschlüssen**

Hochschule Fächergruppe	Bestandene Abschlussprüfungen		Davon als...			
			grundständiges Studium ¹⁾		weitere Abschlüsse	
	i	w	i	w	i	w
Evang. Hochschule Nürnberg						
Rechts-, Wirtschafts- und Sozialwissenschaften	208	175	174	151	34	24
Humanmedizin/Gesundheitswissenschaften	99	85	99	85	–	–
Geisteswissenschaften	22	18	22	18	–	–
Hochschule für angewandtes Management, Ismaning (Priv. FH)						
Rechts-, Wirtschafts- und Sozialwissenschaften	636	400	636	400	–	–
Munich Business School (Priv. FH)						
Rechts-, Wirtschafts- und Sozialwissenschaften	193	93	53	22	140	71
Hochschule Fresenius Idstein, Standort München (Priv. FH)						
Rechts-, Wirtschafts- und Sozialwissenschaften	417	263	314	188	103	75
Humanmedizin/Gesundheitswissenschaften	86	71	86	71	–	–
Hochschule Macromedia für angewandte Wissenschaften Stuttgart, Standort München (Priv. FH)						
Rechts-, Wirtschafts- und Sozialwissenschaften	101	64	61	33	40	31
Kunst, Kunstwissenschaft	50	27	39	19	11	8
Hochschule für angewandte Sprachen SDI München (Priv. FH)						
Geisteswissenschaften	171	145	149	125	22	20
Deutsche Hochschule für Gesundheit und Sport Berlin, Standort Ismaning (Priv. FH)						
Sport	21	5	21	5	–	–
Rechts-, Wirtschafts- und Sozialwissenschaften	27	23	9	6	18	17
Humanmedizin/Gesundheitswissenschaften	12	6	12	6	–	–
Wilhelm-Löhe-HaW Fürth (Priv. FH)						
Humanmedizin/Gesundheitswissenschaften	17	10	9	7	8	3
AMD Akademie Mode und Design Idstein, Standort München (Priv. FH)						
Rechts-, Wirtschafts- und Sozialwissenschaften	5	4	–	–	5	4
Kunst, Kunstwissenschaft	115	100	115	100	–	–
HDBW Hochschule der Bayerischen Wirtschaft für angewandte Wissenschaften München						
Rechts-, Wirtschafts- und Sozialwissenschaften	33	11	33	11	–	–
Ingenieurwissenschaften	5	.	5	.	–	–
FH für Ökonomie und Management Essen, Standorte Augsburg, München und Nürnberg (Priv. FH)						
Rechts-, Wirtschafts- und Sozialwissenschaften	1 186	698	807	489	379	209
Humanmedizin/Gesundheitswissenschaften	52	40	44	35	8	5
Ingenieurwissenschaften	108	25	69	13	39	12
FH des Mittelstandes (FHM) Bielefeld, Standort Bamberg (Priv. FH)						
Sport	17	7	17	7	–	–
Rechts-, Wirtschafts- und Sozialwissenschaften	66	46	66	46	–	–
Humanmedizin/Gesundheitswissenschaften	26	20	26	20	–	–
Ingenieurwissenschaften	9	–	9	–	–	–
Mediadesign Hochschule Berlin, Standort München (Priv. FH)						
Rechts-, Wirtschafts- und Sozialwissenschaften	23	18	11	7	12	11
Ingenieurwissenschaften	11	.	11	.	–	–
Kunst, Kunstwissenschaft	66	46	66	46	–	–
Hochschule für den öffentlichen Dienst in Bayern						
Rechts-, Wirtschafts- und Sozialwissenschaften	1 397	690	1 397	690	–	–
Ingenieurwissenschaften	45	11	45	11	–	–
Sonstige deutsche Hochschulen						
Rechts-, Wirtschafts- und Sozialwissenschaften	142	95	–	–	142	95
Geisteswissenschaften	61	46	3	3	58	43

¹⁾ Erst- und Zweitstudium. - ²⁾ Einschließlich Promotion.

Tabelle 3. Bestandene Abschlussprüfungen an Hochschulen in Bayern im Prüfungsjahr 2018 nach ausgewählten Studienfächern sowie grundständigem Studium und weiteren Abschlüssen

Studienfach	Bestandene Abschlussprüfungen insgesamt		Davon als...			
			grundständiges Studium ¹⁾		weitere Abschlüsse ²⁾	
	i	w	i	w	i	w
Insgesamt	79 873	39 916	50 182	26 745	29 691	13 171
darunter:						
Afrikanistik	21	17	10	8	11	9
Agrarökonomie	112	64	57	37	55	27
Agrarwissenschaft/Landwirtschaft	544	212	377	142	167	70
Ägyptologie	4	3
Allgemeine Literaturwissenschaft	88	73	30	24	58	49
Allgemeine Sprachwissenschaft/Indogermanistik	212	184	161	143	51	41
Alte Geschichte	4	–	–	–	4	–
Amerikanistik/Amerikakunde	135	111	93	77	42	34
Angewandte Kunst	12	9	12	9	–	–
Angewandte Sprachwissenschaft	109	89	60	52	49	37
Angewandte Systemwissenschaften	98	22	–	–	98	22
Anglistik/Englisch	1 226	944	1 042	800	184	144
Anthropologie (Humanbiologie)	50	37	–	–	50	37
Arabisch/Arabistik	4	4
Arbeitslehre/Wirtschaftslehre	36	24	36	24	–	–
Archäologie	87	52	56	34	31	18
Architektur	1 042	588	572	329	470	259
Asiatische Sprachen und Kulturen/Asienwissenschaften	7	4
Astronomie, Astrophysik	71	10	–	–	71	10
Augenoptik	13	11	13	11	–	–
Bauingenieurwesen/Ingenieurbau	1 459	384	834	227	625	157
Berufsbezogene Fremdsprachenausbildung	93	77	70	55	23	22
Betriebswirtschaftslehre	9 876	5 092	6 200	3 375	3 676	1 717
Bibliothekswesen	13	12	13	12	–	–
Bibliothekswissenschaft/-wesen (nicht an Verw.-FH)	75	69	36	33	39	36
Bildende Kunst/Graphik	19	7	19	7	–	–
Biochemie	435	208	256	116	179	92
Biogeographie	13	.	–	–	13	.
Bioinformatik	40	16	29	11	11	5
Biologie	1 440	946	706	468	734	478
Biomedizin	52	44	30	25	22	19
Biotechnologie	276	167	156	108	120	59
Brauwesen/Getränketechnologie	137	23	95	16	42	7
Byzantinistik	5	4	–	–	5	4
Caritaswissenschaft	31	22	–	–	31	22
Chemie	1 165	480	437	192	728	288
Chemie-Ingenieurwesen/Chemietechnik	490	171	233	95	257	76
Computer- und Kommunikationstechniken	286	157	229	145	57	12
Computerlinguistik	75	37	44	26	31	11
Darstellende Kunst/Bühnenkunst/Regie	38	27	24	18	14	9
Deutsch als Fremdsprache oder als Zweitsprache	348	315	156	143	192	172
Diakoniewissenschaft	12	10	12	10	–	–
Dirigieren	14	5	9	.	5	.
Druck- und Reproduktionstechnik	61	33	46	25	15	8
Elektr. Energietechnik	94	11	24	6	70	5
Elektrotechnik/Elektronik	2 664	368	1 371	175	1 293	193
Energietechnik (ohne Elektrotechnik)	560	116	356	89	204	27
Ernährungswissenschaft	70	60	–	–	70	60
Erwachsenenbildung und außerschulische Jugendbildung	52	44	–	–	52	44
Erziehungswissenschaft (Pädagogik)	1 339	1 076	852	711	487	365

Noch: Tabelle 3. Bestandene Abschlussprüfungen an Hochschulen in Bayern im Prüfungsjahr 2018 nach ausgewählten Studienfächern sowie grundständigem Studium und weiteren Abschlüssen

Studienfach	Bestandene Abschlussprüfungen insgesamt		Davon als...			
			grundständiges Studium ¹⁾		weitere Abschlüsse ²⁾	
	i	w	i	w	i	w
Ethik	49	40
Ethnologie	91	75	69	61	22	14
Europ. Ethnologie und Kulturwissenschaft	325	263	239	198	86	65
Europäische Wirtschaft	56	41	41	29	15	12
Evang. Religionspädagogik, kirchliche Bildungsarbeit	10	8	10	8	–	–
Evang. Theologie, -Religionslehre	126	94	103	81	23	13
Facility Management	42	9	–	–	42	9
Fahrzeugtechnik	582	50	281	25	301	25
Fertigungs-/Produktionstechnik	244	53	111	23	133	30
Film und Fernsehen	85	41	80	.	5	.
Finanzverwaltung	21	9	21	9	–	–
Finno-Ugristik	5	4	.	–	.	4
Forstwissenschaft, -wirtschaft	197	64	151	55	46	9
Französisch	150	125	138	114	12	11
Gartenbau	69	29	45	21	24	8
Geographie/Erdkunde	944	536	722	430	222	106
Geologie/Paläontologie	12	5	–	–	12	5
Geoökologie	44	24	22	12	22	12
Geophysik	22	11	–	–	22	11
Geowissenschaften	362	142	193	74	169	68
Germanistik/Deutsch	1 724	1 404	1 335	1 083	389	321
Gesang	65	37	26	17	39	20
Geschichte	639	348	458	262	181	86
Gesundheitspädagogik	175	152	145	124	30	28
Gesundheitstechnik	398	190	234	112	164	78
Gesundheitswissenschaften/-management	1 129	864	686	554	443	310
Graphikdesign/Kommunikationsgestaltung	394	246	342	215	52	31
Griechisch	14	6	11	.	3	.
Grundschul-/Primarstufenpädagogik	50	45	44	39	6	6
Haushalts- und Ernährungswissenschaft	167	157	139	130	28	27
Holz-/Fasertechnik	74	11	51	6	23	5
Holzbau	77	10	58	6	19	4
Indologie	6	6
Industriedesign/Produktgestaltung	48	23	42	19	6	4
Informatik	2 526	357	1 210	153	1 316	204
Ingenieurinformatik/Technische Informatik	418	71	211	27	207	44
Innenarchitektur	184	157	149	129	35	28
Innere Verwaltung	361	205	361	205	–	–
Instrumentalmusik	158	98	79	46	79	52
Interdisziplin. Studien (Schwerpunkt Naturwissenschaften)	130	70	18	12	112	58
Interdisziplin. Studien (Schwerpunkt Rechts-, Wirtschafts- und Sozialwissenschaften)	226	137	98	57	128	80
Interdisziplin. Studien (Schwerpunkt Sprach- und Kulturwissenschaften)	519	445	319	267	200	178
Interdisziplinäre Studien (Schwerpunkt Ingenieurwissenschaften)	417	114	261	86	156	28
Intern. Betriebswirtschaft/Management	1 405	827	847	550	558	277
Islamische Studien	6	5	6	5	–	–
Islamwissenschaft	16	3	9	.	7	.
Italienisch	30	25	20	17	10	8
Japanologie	41	28	30	23	11	5
Jazz und Populärmusik	38	10	30	.	8	.
Justizvollzug	13	7	13	7	–	–

Noch: **Tabelle 3. Bestandene Abschlussprüfungen an Hochschulen in Bayern im Prüfungsjahr 2018 nach ausgewählten Studienfächern sowie grundständigem Studium und weiteren Abschlüssen**

Studienfach	Bestandene Abschlussprüfungen insgesamt		Davon als...			
			grundständiges Studium ¹⁾		weitere Abschlüsse ²⁾	
	i	w	i	w	i	w
Kartographie	47	20	33	11	14	9
Kath. Religionspädagogik, kirchliche Bildungsarbeit	17	13	17	13	–	–
Kath. Theologie, -Religionslehre	304	189	270	174	34	15
Kirchenmusik	24	7	15	.	9	.
Klassische Philologie	4
Kommunikations- und Informationstechnik	72	19	.	–	.	19
Kommunikationswissenschaft/Publizistik	711	529	452	338	259	191
Komposition	12	4	3	–	9	4
Kunsterziehung	140	115	132	111	8	4
Kunstgeschichte, Kunstwissenschaft	273	240	172	144	101	96
Kunststofftechnik	73	14	73	14	–	–
Landespflege/Landschaftsgestaltung	225	149	118	83	107	66
Latein	126	60	115	55	11	5
Lebensmittelchemie	97	64	43	30	54	34
Lebensmitteltechnologie	247	167	170	114	77	53
Lernbereich Naturwissenschaft/Sachunterricht	7	.	–	–	7	.
Lernbereich Sprach- und Kulturwissenschaften	36	29	21	15	15	14
Luft- und Raumfahrttechnik	362	43	163	26	199	17
Maschinenbau/-wesen	3 552	436	1 973	223	1 579	213
Materialwissenschaft	11	3	–	–	11	3
Mathematik	1 278	584	932	471	346	113
Mathematische Statistik/Wahrscheinlichkeitsrechnung	134	55	37	16	97	39
Mechatronik	803	84	572	53	231	31
Medieninformatik	351	124	216	70	135	54
Medientechnik	389	234	302	187	87	47
Medienwirtschaft/Medienmanagement	381	230	199	103	182	127
Medienwissenschaft	245	179	182	132	63	47
Medizin (Allgemein-Medizin)	2 896	1 783	1 600	989	1 296	794
Medizinische Informatik	53	20	28	12	25	8
Metalltechnik	31	5	14	.	17	.
Meteorologie	22	9	–	–	22	9
Mikrosystemtechnik	59	14	33	11	26	3
Mittlere und neuere Geschichte	13	7
Musikerziehung	159	109	127	88	32	21
Musikwissenschaft/-geschichte	90	53	64	40	26	13
Naturschutz	73	41	4	.	69	.
Neue Medien	35	25	35	25	–	–
Neugriechisch	3	.	–	–	3	.
Nichtärztliche Heilberufe/Therapien	116	95	116	95	–	–
Nordistik/Skandinavistik (Nord. Philologie, Einzelsprachen a.n.g.)	30	19	22	13	8	6
Orchestermusik	123	61	62	31	61	30
Orientalistik, Altorientalistik	57	41	35	28	22	13
Ost- und Südosteuropa	20	14
Pädagogik der frühen Kindheit	32	30	32	30	–	–
Pflegewissenschaft/-management	211	185	205	180	6	5
Pharmazie	354	265	300	228	54	37
Philosophie	476	206	264	105	212	101
Physik	1 379	272	533	122	846	150
Physikalische Technik	175	34	100	24	75	10
Politikwissenschaft/Politologie	558	243	369	157	189	86
Polizei/Verfassungsschutz	380	72	380	72	–	–
Polnisch	4	4	4	4	–	–

Noch: **Tabelle 3. Bestandene Abschlussprüfungen an Hochschulen in Bayern im Prüfungsjahr 2018 nach ausgewählten Studienfächern sowie grundständigem Studium und weiteren Abschlüssen**

Studienfach	Bestandene Abschlussprüfungen insgesamt		Davon als...			
			grundständiges Studium ¹⁾		weitere Abschlüsse ²⁾	
	i	w	i	w	i	w
Psychologie	2 045	1 636	1 186	943	859	693
Raumplanung	3	.	–	–	3	.
Rechtspflege	84	66	84	66	–	–
Rechtswissenschaft	2 124	1 233	1 770	1 072	354	161
Regenerative Energien	28	5	28	5	–	–
Religionswissenschaft	39	28	14	12	25	16
Restaurierungskunde	14	11	7	5	7	6
Romanistik (Romanische Philologie, Einzelsprachen a.n.g.)	190	155	153	128	37	27
Russisch	11	11	8	8	3	3
Schauspiel	11	4	.	4	.	–
Schulpädagogik	224	164	54	42	170	122
Sinologie/Koreanistik	80	56	35	25	45	31
Slawistik (Slaw. Philologie)	61	50	37	30	24	20
Sonderpädagogik	566	500	507	446	59	54
Sonstige Regionalwissenschaften	31	21	14	10	17	11
Soziale Arbeit	857	747	747	652	110	95
Sozialkunde	316	210	170	125	146	85
Sozialpädagogik	245	210	196	169	49	41
Sozialversicherung	67	45	67	45	–	–
Sozialwesen	1 217	1 027	1 077	913	140	114
Sozialwissenschaft	511	250	338	185	173	65
Soziologie	410	285	256	190	154	95
Spanisch	54	48	41	35	13	13
Sportmanagement/Sportökonomie	339	130	192	74	147	56
Sportpädagogik/Sportpsychologie	292	154	267	140	25	14
Sportwissenschaft	328	136	192	75	136	61
Tanzpädagogik	18	10	14	.	4	.
Technomathematik	71	21	49	15	22	6
Textil- und Bekleidungstechnik/-gewerbe	4	3	4	3	–	–
Textilgestaltung	144	126	144	126	–	–
Theaterwissenschaft	254	198	194	157	60	41
Tiermedizin/Veterinärmedizin	346	300	238	213	108	87
Tourismuswirtschaft	484	418	425	373	59	45
Umweltschutz	52	21	38	15	14	6
Umweltechnik (einschl. Recycling)	183	62	74	24	109	38
Ur- und Frühgeschichte	23	12	7	3	16	9
Verfahrenstechnik	226	92	142	68	84	24
Verkehrswissenschaften	101	28	48	15	53	13
Vermessungswesen (Geodäsie)	158	53	88	25	70	28
Versorgungstechnik	80	15	80	15	–	–
Verwaltungswissenschaft/-wesen	162	83	132	62	30	21
Volkskunde	120	94	46	36	74	58
Volkswirtschaftslehre	872	357	477	199	395	158
Wasserbau	218	91	128	52	90	39
Werkstofftechnik	413	104	205	37	208	67
Wirtschafts-/Sozialgeographie	50	37	–	–	50	37
Wirtschaftsinformatik	1 455	317	1 031	231	424	86
Wirtschaftsingenieurwesen mit ingenieurwissenschaftlichem Schwerpunkt	2 153	514	1 401	347	752	167
Wirtschaftsingenieurwesen mit wirtschaftswissenschaftlichem Schwerpunkt	845	278	509	156	336	122
Wirtschaftsmathematik	222	86	102	42	120	44

Noch: **Tabelle 3. Bestandene Abschlussprüfungen an Hochschulen in Bayern im Prüfungsjahr 2018 nach ausgewählten Studienfächern sowie grundständigem Studium und weiteren Abschlüssen**

Studienfach	Bestandene Abschlussprüfungen insgesamt		Davon als...			
			grundständiges Studium ¹⁾		weitere Abschlüsse ²⁾	
	i	w	i	w	i	w
Wirtschaftspädagogik	268	188	63	50	205	138
Wirtschaftsrecht	288	194	214	151	74	43
Wirtschaftswissenschaften	2 232	1 054	1 309	630	923	424
Zahnmedizin	555	372	338	232	217	140
Zoll- und Steuerverwaltung	458	274	458	274	-	-

¹⁾ Erst- und Zweitstudium. - ²⁾ Einschließlich Promotionen.

Tabelle 4. Bestandene Abschlussprüfungen an Hochschulart, Fächergruppen und

Lfd. Nr.	Hochschulart Fächergruppe ¹⁾ Abschlussart	bestandene Prüfungen insgesamt							
				6. oder niedriger		7.		8.	
		i	w	i	w	i	w	i	w
Wissenschaftliche Hochschulen und Kunsthochschulen²⁾									
1	Sport	575	274	177	93	57	30	128	50
2	Universitäre Abschlüsse	329	151	142	76	54	29	101	37
3	darunter Bachelorabschlüsse	220	103	39	31	48	26	101	37
4	Masterabschlüsse	109	48	103	45	6	3	–	–
5	Promotionen	29	13	28	13	–	–	1	–
6	Lehramtsprüfungen ³⁾	216	110	6	4	3	1	26	13
7	sonstige Abschlüsse	1	–	1	–	–	–	–	–
8	Rechts-, Wirtschafts- und Sozialwissenschaften	17 359	9 987	8 746	5 032	2 854	1 724	2 378	1 256
9	Universitäre Abschlüsse	15 086	8 513	7 610	4 388	2 707	1 603	2 229	1 140
10	darunter Bachelorabschlüsse	7 546	4 423	2 193	1 478	2 395	1 457	2 135	1 095
11	Masterabschlüsse	5 837	3 095	5 400	2 898	305	142	80	37
12	Promotionen	669	290	588	262	23	10	17	6
13	Lehramtsprüfungen ³⁾	1 196	928	333	240	55	47	106	91
14	künstlerische Abschlüsse	21	16	21	16	–	–	–	–
15	Fachhochschulabschlüsse	209	121	53	29	67	62	26	19
16	darunter Bachelorabschlüsse	151	89	1	1	61	58	26	19
17	Masterabschlüsse	58	32	52	28	6	4	–	–
18	sonstige Abschlüsse	178	119	141	97	2	2	–	–
19	Mathematik, Naturwissenschaften	8 270	3 904	4 507	1 980	1 088	480	926	434
20	Universitäre Abschlüsse	5 648	2 498	3 261	1 442	965	413	711	282
21	darunter Bachelorabschlüsse	2 836	1 243	1 026	490	738	349	649	258
22	Masterabschlüsse	2 521	1 034	2 234	951	223	62	46	14
23	Promotionen	1 361	571	1 107	451	68	30	77	40
24	Lehramtsprüfungen ³⁾	1 239	821	117	73	55	37	138	112
25	sonstige Abschlüsse	22	14	22	14	–	–	–	–
26	Humanmedizin/Gesundheitswissenschaften	4 068	2 619	1 875	1 208	90	77	78	51
27	Universitäre Abschlüsse	2 509	1 623	485	337	54	46	48	31
28	darunter Bachelorabschlüsse	208	167	125	104	37	33	34	22
29	Masterabschlüsse	390	257	360	233	17	13	10	8
30	Promotionen	1 443	892	1 338	823	9	5	18	10
31	Lehramtsprüfungen ³⁾	103	93	52	48	27	26	12	10
32	Fachhochschulabschlüsse	11	10	–	–	–	–	–	–
33	darunter Bachelorabschlüsse	11	10	–	–	–	–	–	–
34	sonstige Abschlüsse	2	1	–	–	–	–	–	–
35	Ingenieurwissenschaften	10 454	2 439	6 138	1 491	1 583	337	1 425	353
36	Universitäre Abschlüsse	9 382	2 218	5 301	1 316	1 567	335	1 394	340
37	darunter Bachelorabschlüsse	3 880	970	638	223	985	229	1 272	318
38	Masterabschlüsse	5 461	1 239	4 663	1 093	582	106	122	22
39	Promotionen	697	115	662	107	5	–	12	3
40	Lehramtsprüfungen ³⁾	123	42	56	20	8	1	13	6
41	künstlerische Abschlüsse	36	29	32	25	–	–	4	4
42	Fachhochschulabschlüsse	156	15	30	4	–	–	2	–
43	darunter Bachelorabschlüsse	126	11	–	–	–	–	2	–
44	Masterabschlüsse	30	4	30	4	–	–	–	–
45	sonstige Abschlüsse	60	20	57	19	3	1	–	–
46	Kunst, Kunstwissenschaft	1 524	1 037	635	422	150	123	318	215
47	Universitäre Abschlüsse	704	554	303	243	138	114	140	112
48	darunter Bachelorabschlüsse	486	384	117	100	116	95	136	108
49	Masterabschlüsse	210	165	184	142	22	19	4	4

Hochschulen in Bayern im Prüfungsjahr 2018 nach Abschlussart sowie nach Fachsemestern

davon Abschluss im ... Fachsemester														Durchschnittswert		Lfd. Nr.
9.		10.		11.		12.		13.		14.		15. oder höheren		Fach-	Hochschul-	
i	w	i	w	i	w	i	w	i	w	i	w	i	w	semester		
Wissenschaftliche Hochschulen und Kunsthochschulen²⁾																
46	19	63	35	33	18	27	11	20	9	17	4	7	5	8,0	11,0	1
23	5	8	3	–	–	–	–	1	1	–	–	–	–	6,9	9,6	2
23	5	8	3	–	–	–	–	1	1	–	–	–	–	7,6	8,6	3
–	–	–	–	–	–	–	–	–	–	–	–	–	–	5,3	11,7	4
–	–	–	–	–	–	–	–	–	–	–	–	–	–	X	X	5
23	14	55	32	33	18	27	11	19	8	17	4	7	5	10,6	13,1	6
–	–	–	–	–	–	–	–	–	–	–	–	–	–	X	X	7
1 054	553	724	479	582	367	380	220	281	153	182	103	178	100	6,9	10,7	8
842	416	466	278	375	207	297	168	246	133	157	91	157	89	6,9	10,6	9
561	260	170	93	46	19	30	13	10	4	2	1	4	3	7,2	8,6	10
32	9	10	2	7	5	–	–	2	1	–	–	1	1	5,1	12,7	11
16	4	8	1	5	1	7	3	1	1	–	–	4	2	X	X	12
136	122	236	190	192	154	69	47	32	18	24	12	13	7	8,0	11,8	13
–	–	–	–	–	–	–	–	–	–	–	–	–	–	4,3	12,1	14
59	10	2	–	1	1	1	–	–	–	–	–	–	–	7,1	9,9	15
59	10	2	–	1	1	1	–	–	–	–	–	–	–	8,0	8,5	16
–	–	–	–	–	–	–	–	–	–	–	–	–	–	4,5	13,4	17
1	1	12	10	9	4	6	2	2	1	1	–	4	2	X	X	18
594	337	396	239	258	170	199	111	127	64	103	53	72	36	6,7	10,8	19
385	170	161	79	83	65	43	24	15	9	5	3	19	11	6,6	10,2	20
295	100	81	25	22	13	10	2	6	1	2	1	7	4	7,2	8,3	21
9	5	8	1	–	–	1	1	–	–	–	–	–	–	5,4	12,2	22
31	15	39	18	22	12	9	3	–	–	–	–	8	2	X	X	23
178	152	196	142	153	93	147	84	112	55	98	50	45	23	10,2	12,3	24
–	–	–	–	–	–	–	–	–	–	–	–	–	–	X	X	25
141	89	170	118	223	150	93	60	451	277	629	403	318	186	7,9	13,4	26
130	80	163	113	213	144	91	58	449	275	567	361	309	178	11,3	13,5	27
7	5	4	2	–	–	1	1	–	–	–	–	–	–	6,7	7,6	28
3	3	–	–	–	–	–	–	–	–	–	–	–	–	5,0	12,8	29
3	2	1	–	1	–	–	–	2	2	62	42	9	8	X	X	30
8	7	1	1	3	1	–	–	–	–	–	–	–	–	6,6	9,2	31
–	–	3	3	6	5	2	2	–	–	–	–	–	–	10,9	12,2	32
–	–	3	3	6	5	2	2	–	–	–	–	–	–	10,9	12,2	33
–	–	2	1	–	–	–	–	–	–	–	–	–	–	X	X	34
755	142	292	64	87	16	64	11	30	5	23	6	57	14	6,3	11,0	35
656	130	252	54	74	13	44	10	26	5	18	4	50	11	6,6	10,9	36
606	123	239	51	67	9	37	9	20	2	3	1	13	5	7,8	8,9	37
50	7	13	3	7	4	7	1	–	–	4	1	13	2	5,6	12,3	38
7	1	3	1	1	1	3	–	–	–	2	2	2	–	X	X	39
14	4	9	5	8	2	3	1	4	–	3	–	5	3	7,4	12,1	40
–	–	–	–	–	–	–	–	–	–	–	–	–	–	5,2	9,9	41
78	7	28	4	4	–	14	–	–	–	–	–	–	–	8,6	9,8	42
78	7	28	4	4	–	14	–	–	–	–	–	–	–	9,6	9,3	43
–	–	–	–	–	–	–	–	–	–	–	–	–	–	4,2	12,1	44
–	–	–	–	–	–	–	–	–	–	–	–	–	–	X	X	45
140	104	92	64	57	35	54	32	25	14	10	6	43	22	7,4	11,0	46
64	42	38	28	11	9	6	3	2	2	–	–	2	1	7,0	10,6	47
64	42	37	27	11	9	4	2	–	–	–	–	1	1	7,6	9,4	48
–	–	–	–	–	–	–	–	–	–	–	–	–	–	5,2	12,9	49

Noch: **Tabelle 4. Bestandene Abschlussprüfungen an Hochschulart, Fächergruppen und**

Lfd. Nr.	Hochschulart Fächergruppe ¹⁾ Abschlussart	bestandene Prüfungen insgesamt							
				6. oder niedriger		7.		8.	
		i	w	i	w	i	w	i	w
Noch: Wissenschaftliche Hochschulen und Kunsthochschulen									
50	Promotionen	45	30	35	21	1	1	1	1
51	Lehramtsprüfungen ³⁾	224	165	8	6	7	6	29	25
52	künstlerische Abschlüsse	525	278	282	149	4	2	144	74
53	sonstige Abschlüsse	26	10	7	3	–	–	4	3
54	Geisteswissenschaften	7 914	5 888	2 732	2 024	977	772	1 147	889
55	Universitäre Abschlüsse	4 538	3 342	2 202	1 661	885	693	810	590
56	darunter Bachelorabschlüsse	2 786	2 082	820	627	742	591	748	547
57	Masterabschlüsse	1 597	1 193	1 371	1 032	142	102	56	40
58	Promotionen	311	164	244	127	9	3	18	13
59	Lehramtsprüfungen ³⁾	2 993	2 319	221	178	83	76	313	281
60	Fachhochschulabschlüsse	7	5	–	–	–	–	6	5
61	darunter Bachelorabschlüsse	7	5	–	–	–	–	6	5
62	sonstige Abschlüsse	65	58	65	58	–	–	–	–
Agrar-, Forst- und Ernährungswissenschaften,									
63	Veterinärmedizin	1 367	859	698	420	162	95	153	89
64	Universitäre Abschlüsse	1 128	692	500	276	156	89	139	80
65	darunter Bachelorabschlüsse	323	180	39	28	77	49	117	70
66	Masterabschlüsse	565	297	461	248	78	39	21	9
67	Promotionen	175	127	173	125	2	2	–	–
68	Lehramtsprüfungen ³⁾	44	37	24	19	4	4	9	8
69	sonstige Abschlüsse	20	3	1	–	–	–	5	1
70	Außerhalb der Studienbereichsgliederung	1	–	1	–	–	–	–	–
71	Promotionen	1	–	1	–	–	–	–	–
Fachhochschulen und Verwaltungsfachhochschulen									
72	Sport	45	16	17	7	1	1	9	5
73	Fachhochschulabschlüsse	45	16	17	7	1	1	9	5
74	darunter Bachelorabschlüsse	45	16	17	7	1	1	9	5
75	Rechts-, Wirtschafts- und Sozialwissenschaften	12 858	8 029	4 534	2 602	1 600	1 003	3 308	2 368
76	Fachhochschulabschlüsse	12 799	8 004	4 475	2 577	1 600	1 003	3 308	2 368
77	darunter Bachelorabschlüsse	8 394	5 572	504	350	1 313	866	3 221	2 327
78	Masterabschlüsse	3 002	1 739	2 612	1 554	260	129	74	32
79	sonstige Abschlüsse	59	25	59	25	–	–	–	–
80	Mathematik, Naturwissenschaften	361	173	124	52	45	21	104	58
81	Fachhochschulabschlüsse	361	173	124	52	45	21	104	58
82	darunter Bachelorabschlüsse	232	118	1	–	43	20	101	56
83	Masterabschlüsse	129	55	123	52	2	1	3	2
84	Humanmedizin/Gesundheitswissenschaften	1 014	832	109	87	168	141	352	294
85	Fachhochschulabschlüsse	1 014	832	109	87	168	141	352	294
86	darunter Bachelorabschlüsse	885	732	14	13	160	134	345	288
87	Masterabschlüsse	129	100	95	74	8	7	7	6
88	Ingenieurwissenschaften	12 326	2 807	3 437	734	1 862	428	3 488	912
89	Fachhochschulabschlüsse	12 265	2 798	3 376	725	1 862	428	3 488	912
90	darunter Bachelorabschlüsse	8 650	2 073	155	55	1 693	402	3 410	903
91	Masterabschlüsse	3 474	699	3 181	660	163	25	78	9
92	sonstige Abschlüsse	61	9	61	9	–	–	–	–
93	Kunst, Kunstwissenschaft	646	430	73	46	245	181	142	100
94	Fachhochschulabschlüsse	646	430	73	46	245	181	142	100
95	darunter Bachelorabschlüsse	588	395	15	11	245	181	142	100
96	Masterabschlüsse	58	35	58	35	–	–	–	–

Hochschulen in Bayern im Prüfungsjahr 2018 nach Abschlussart sowie nach Fachsemestern

davon Abschluss im ... Fachsemester														Durchschnittswert		Lfd. Nr.
9.		10.		11.		12.		13.		14.		15. oder höheren		Fach-	Hochschul-	
i	w	i	w	i	w	i	w	i	w	i	w	i	w	semester		
Noch: Wissenschaftliche Hochschulen und Kunsthochschulen																
3	3	-	-	-	-	2	2	-	-	-	-	3	2	X	X	50
43	39	40	31	37	22	34	22	18	8	6	4	2	2	10,1	12,5	51
30	20	11	5	8	4	1	1	5	4	4	2	36	17	7,1	10,9	52
-	-	3	-	1	-	11	4	-	-	-	-	-	-	X	X	53
670	533	766	593	474	359	415	288	341	197	232	139	160	94	8,0	11,7	54
280	194	216	124	53	30	31	14	25	9	11	7	25	20	6,8	10,8	55
260	185	165	101	26	18	11	6	6	1	5	3	3	3	7,3	9,7	56
12	6	7	6	6	5	1	1	1	-	-	-	1	1	5,3	12,3	57
10	5	8	5	9	5	2	1	3	1	3	2	5	2	X	X	58
379	334	542	464	412	324	382	273	313	187	218	130	130	72	10,3	12,8	59
1	-	-	-	-	-	-	-	-	-	-	-	-	-	8,1	9,1	60
1	-	-	-	-	-	-	-	-	-	-	-	-	-	8,1	9,1	61
-	-	-	-	-	-	-	-	-	-	-	-	-	-	X	X	62
79	33	22	5	178	158	42	33	15	14	7	6	11	6	7,0	11,3	63
73	32	14	1	176	158	39	31	14	13	7	6	10	6	7,6	11,2	64
67	29	14	1	4	2	2	-	-	-	-	-	3	1	8,0	8,9	65
4	1	-	-	-	-	1	-	-	-	-	-	-	-	5,7	12,1	66
-	-	-	-	-	-	-	-	-	-	-	-	-	-	X	X	67
2	1	3	3	-	-	1	1	1	1	-	-	-	-	6,3	10,9	68
4	-	5	1	2	-	2	1	-	-	-	-	1	-	X	X	69
-	-	-	-	-	-	-	-	-	-	-	-	-	-	X	X	70
-	-	-	-	-	-	-	-	-	-	-	-	-	-	X	X	71
Fachhochschulen und Verwaltungsfachhochschulen																
5	1	4	1	5	1	1	-	2	-	1	-	-	-	8,3	8,6	72
5	1	4	1	5	1	1	-	2	-	1	-	-	-	8,3	8,6	73
5	1	4	1	5	1	1	-	2	-	1	-	-	-	8,3	8,6	74
1 763	1 144	990	564	332	187	161	78	82	43	55	24	33	16	7,3	9,4	75
1 763	1 144	990	564	332	187	161	78	82	43	55	24	33	16	7,3	9,4	76
1 732	1 132	977	559	325	181	161	78	77	41	53	24	31	14	8,4	9,0	77
31	12	13	5	5	4	-	-	4	2	2	-	1	1	5,1	11,9	78
-	-	-	-	-	-	-	-	-	-	-	-	-	-	X	X	79
51	24	26	11	6	3	2	2	3	2	-	-	-	-	7,0	10,7	80
51	24	26	11	6	3	2	2	3	2	-	-	-	-	7,0	10,7	81
50	24	26	11	6	3	2	2	3	2	-	-	-	-	8,4	9,3	82
1	-	-	-	-	-	-	-	-	-	-	-	-	-	4,5	13,2	83
159	132	141	122	49	32	25	20	4	3	7	1	-	-	8,2	9,6	84
159	132	141	122	49	32	25	20	4	3	7	1	-	-	8,2	9,6	85
150	125	136	118	45	31	24	19	4	3	7	1	-	-	8,6	9,0	86
9	7	5	4	4	1	1	1	-	-	-	-	-	-	5,8	13,8	87
1 796	407	1 025	200	426	81	158	19	71	14	37	5	26	7	7,4	10,1	88
1 796	407	1 025	200	426	81	158	19	71	14	37	5	26	7	7,4	10,1	89
1 766	404	1 010	198	420	81	134	19	32	6	16	2	14	3	8,5	9,3	90
30	3	13	2	6	-	2	-	-	-	-	-	1	-	4,6	12,1	91
-	-	-	-	-	-	-	-	-	-	-	-	-	-	X	X	92
99	61	56	28	20	8	8	4	-	-	2	2	1	-	7,7	9,1	93
99	61	56	28	20	8	8	4	-	-	2	2	1	-	7,7	9,1	94
99	61	56	28	20	8	8	4	-	-	2	2	1	-	8,1	8,8	95
-	-	-	-	-	-	-	-	-	-	-	-	-	-	4,0	11,3	96

noch: **Tabelle 4. Bestandene Abschlussprüfungen an Hochschulart, Fächergruppen und**

Lfd. Nr.	Hochschulart Fächergruppe ¹⁾ Abschlussart	bestandene Prüfungen insgesamt		6. oder niedriger					
				7.		8.			
		i	w	i	w	i	w	i	w

noch: **Fachhochschulen und Verwaltungsfachhochschulen**

97	Geisteswissenschaften	271	215	51	44	106	91	54	40
98	Fachhochschulabschlüsse	271	215	51	44	106	91	54	40
99	darunter Bachelorabschlüsse	221	170	4	2	104	89	53	39
100	Masterabschlüsse	50	45	47	42	2	2	1	1
	Agrar-, Forst- und Ernährungswissenschaften,								
101	Veterinärmedizin	820	407	33	14	123	64	391	203
102	Fachhochschulabschlüsse	820	407	33	14	123	64	391	203
103	darunter Bachelorabschlüsse	776	391	–	–	113	63	390	202
104	Masterabschlüsse	44	16	33	14	10	1	1	1

¹⁾ Fächergruppe des 1. Studienfachs. - ²⁾ Einschließlich sonstige deutsche Hochschulen. - ³⁾ Klassische Lehramtsstudiengänge, Lehramtsbachelor und -master, ohne Master Wirtschaftspädagogik und ohne Mehrfächer -Bachelor/-Master mit Lehramtsoption.

Hochschulen in Bayern im Prüfungsjahr 2018 nach Abschlussart sowie nach Fachsemestern

davon Abschluss im ... Fachsemester														Durchschnittswert		Lfd. Nr.
9.		10.		11.		12.		13.		14.		15. oder höheren		Fach-	Hochschul-	
i	w	i	w	i	w	i	w	i	w	i	w	i	w	semester		
Noch: Fachhochschulen und Verwaltungsfachhochschulen																
34	27	14	8	8	4	2	-	2	1	-	-	-	-	7,4	9,4	97
34	27	14	8	8	4	2	-	2	1	-	-	-	-	7,4	9,4	98
34	27	14	8	8	4	2	-	2	1	-	-	-	-	8,0	9,4	99
-	-	-	-	-	-	-	-	-	-	-	-	-	-	5,0	9,6	100
159	75	66	30	36	15	8	4	2	1	2	1	-	-	8,3	9,0	101
159	75	66	30	36	15	8	4	2	1	2	1	-	-	8,3	9,0	102
159	75	66	30	36	15	8	4	2	1	2	1	-	-	8,4	9,1	103
-	-	-	-	-	-	-	-	-	-	-	-	-	-	5,5	6,5	104

Tabelle 5. Bestandene Abschlussprüfungen an Hochschulen in Bayern im Prüfungsjahr 2018 nach der Gesamtnote sowie Fächer- und Prüfungsgruppen

Fächergruppe Prüfungsgruppe	bestan- dene Prüfungen insgesamt	davon mit Gesamtnote					
		mit Aus- zeichnung	sehr gut	gut	befrie- digend ¹⁾	aus- reichend	bestanden ohne Note
Sport							
Universitäre Abschlüsse ²⁾	329	–	25	221	83	–	–
darunter Bachelorabschlüsse	220	–	11	138	71	–	–
Masterabschlüsse	109	–	14	83	12	–	–
Promotionen	29	10	5	5	–	–	9
Lehramtsprüfungen ³⁾	216	11	.	86	106	.	9
Fachhochschulabschlüsse	45	–	.	30	.	–	–
darunter Bachelorabschlüsse	45	–	.	30	.	–	–
sonstige Abschlüsse	–	–	–	–	–	.
Rechts-, Wirtschafts- und Sozialwissenschaften							
Universitäre Abschlüsse ²⁾	15 086	6	3 053	8 166	3 459	363	39
darunter Bachelorabschlüsse	7 546	–	1 142	4 471	1 928	5	–
Masterabschlüsse	5 837	4	1 885	3 543	378	4	23
Promotionen	669	132	279	93	12	4	149
Lehramtsprüfungen ³⁾	1 196	18	88	508	336	85	161
künstlerische Abschlüsse	21	–	5	16	–	–	–
Fachhochschulabschlüsse	13 008	665	1 964	7 795	2 280	304	–
darunter Bachelorabschlüsse	8 545	522	1 015	5 701	1 304	3	–
Masterabschlüsse	3 060	143	941	1 849	.	.	–
sonstige Abschlüsse	237	5	27	70	57	4	74
Mathematik, Naturwissenschaften							
Universitäre Abschlüsse ²⁾	5 648	17	1 874	2 874	827	16	40
darunter Bachelorabschlüsse	2 836	–	.	1 728	648	–	.
Masterabschlüsse	2 521	–	1 395	1 020	73	–	33
Promotionen	1 361	103	649	110	4	–	495
Lehramtsprüfungen ³⁾	1 239	41	43	590	521	20	24
Fachhochschulabschlüsse	361	9	47	233	72	–	–
darunter Bachelorabschlüsse	232	4	19	139	70	–	–
Masterabschlüsse	129	.	28	94	.	–	–
sonstige Abschlüsse	22	–	3	14	–	–	5
Humanmedizin/Gesundheitswissenschaften							
Universitäre Abschlüsse ²⁾	2 509	55	441	1 359	443	31	180
darunter Bachelorabschlüsse	208	–	13	160	35	–	–
Masterabschlüsse	390	–	120	253	17	–	–
Promotionen	1 443	23	521	424	40	21	414
Lehramtsprüfungen ³⁾	103	–	6	38	59	–	–
Fachhochschulabschlüsse	1 025	123	110	671	121	–	–
darunter Bachelorabschlüsse	896	96	90	591	119	–	–
Masterabschlüsse	129	27	.	80	.	–	–
sonstige Abschlüsse	–	.	–	–	–	–
Ingenieurwissenschaften							
Universitäre Abschlüsse ²⁾	9 382	–	1 987	5 413	1 975	3	4
darunter Bachelorabschlüsse	3 880	–	.	1 907	1 660	.	–
Masterabschlüsse	5 461	–	1 676	3 476	.	.	4
Promotionen	697	116	207	69	9	–	296
Lehramtsprüfungen ³⁾	123	.	10	63	39	.	–
künstlerische Abschlüsse	36	–	10	19	7	–	–
Fachhochschulabschlüsse	12 421	399	1 494	7 453	3 071	4	–
darunter Bachelorabschlüsse	8 776	111	583	5 223	2 856	3	–
Masterabschlüsse	3 504	288	909	2 147	160	–	–
sonstige Abschlüsse	121	.	22	44	12	.	38

Noch: **Tabelle 5. Bestandene Abschlussprüfungen an Hochschulen in Bayern im Prüfungsjahr 2018 nach der Gesamtnote sowie Fächer- und Prüfungsgruppen**

Fächergruppe Prüfungsgruppe	bestan- dene Prüfungen insgesamt	davon mit Gesamtnote					
		mit Aus- zeichnung	sehr gut	gut	befrie- digend ¹⁾	aus- reichend	bestanden ohne Note
Kunst, Kunstwissenschaft							
Universitäre Abschlüsse ²⁾	704	–	300	368	36	–	–
darunter Bachelorabschlüsse	486	–	163	293	30	–	–
Masterabschlüsse	210	–	132	73	5	–	–
Promotionen	45	.	24	12	.	–	6
Lehramtsprüfungen ³⁾	224	7	25	150	27	3	12
künstlerische Abschlüsse	525	.	258	212	25	.	25
Fachhochschulabschlüsse	646	80	232	322	12	–	–
darunter Bachelorabschlüsse	588	64	208	304	12	–	–
Masterabschlüsse	58	16	24	18	–	–	–
sonstige Abschlüsse	26	11	9	.	.	–	.
Geisteswissenschaften							
Universitäre Abschlüsse ²⁾	4 538	20	1 706	2 434	352	3	23
darunter Bachelorabschlüsse	2 786	4	850	1 695	233	.	.
Masterabschlüsse	1 597	.	806	661	103	.	20
Promotionen	311	34	168	41	.	.	61
Lehramtsprüfungen ³⁾	2 993	120	119	1 340	1 193	149	72
Fachhochschulabschlüsse	278	10	41	145	78	4	–
darunter Bachelorabschlüsse	228	10	24	125	66	3	–
Masterabschlüsse	50	–	17	20	.	.	–
sonstige Abschlüsse	65	.	23	7	.	–	29
Agrar-, Forst- und Ernährungswissenschaften, Veterinärmedizin							
Universitäre Abschlüsse ²⁾	1 128	–	154	759	215	–	–
darunter Bachelorabschlüsse	323	–	15	170	138	–	–
Masterabschlüsse	565	–	125	405	35	–	–
Promotionen	175	.	55	15	.	–	100
Lehramtsprüfungen ³⁾	44	–	–	22	22	–	–
Fachhochschulabschlüsse	820	–	28	435	353	4	–
darunter Bachelorabschlüsse	776	–	25	423	328	–	–
Masterabschlüsse	44	–	3	12	25	4	–
sonstige Abschlüsse	20	–	–	.	.	–	–

¹⁾ Die in dieser Prüfungsgruppe vergebene Notenstufe vollbefriedigend ist zusammen mit der Notenstufe befriedigend ausgewiesen. -

²⁾ Einschließlich sonstiger deutscher Hochschulen. - ³⁾ Klassische Lehramtsstudiengänge, Lehramtsbachelor und -master, ohne Master Wirtschaftspädagogik und ohne Mehrfächer -Bachelor/-Master mit Lehramtsoption.

Tabelle 6. Bestandene Abschlussprüfungen im Erst- und Zweitstudium sowie konsekutiven Masterstudium an Hochschulen in Bayern im Prüfungsjahr 2018 nach Regelstudienzeit, Fächergruppen und Abschlussart

Fächergruppe Prüfungsgruppe	bestandene Prüfungen							Durchschnittsalter bei Abschluss in Jahren ¹⁾
	insgesamt	in der Regelstudienzeit (RSZ)					+5 oder mehr	
		bis RSZ	+1	+2	+3	+4		
Sport								
Universitäre Abschlüsse	328	118	74	99	28	8	1	24,8
darunter Bachelorabschlüsse	219	76	47	65	22	8	1	23,9
Masterabschlüsse	109	42	27	34	6	–	–	26,8
Lehramtsprüfungen ²⁾	196	5	26	30	58	37	40	26,8
Fachhochschulabschlüsse	45	18	9	5	4	5	4	24,8
darunter Bachelorabschlüsse	45	18	9	5	4	5	4	24,8
Rechts-, Wirtschafts- und Sozialwissenschaften								
Universitäre Abschlüsse	14 376	4 161	4 519	3 785	1 049	454	408	25,2
darunter Bachelorabschlüsse	7 542	2 494	2 335	1 957	512	162	82	24,0
Masterabschlüsse	5 157	1 401	1 901	1 506	272	57	20	26,8
Lehramtsprüfungen ²⁾	849	164	260	221	107	53	44	25,9
künstlerische Abschlüsse	21	16	4	1	–	–	–	26,9
Fachhochschulabschlüsse	12 280	3 831	3 978	2 475	1 189	450	357	26,7
darunter Bachelorabschlüsse	8 508	2 111	3 171	1 691	878	355	302	26,2
Masterabschlüsse	2 371	363	780	771	309	95	53	27,9
sonstige Abschlüsse	58	–	19	9	27	2	1	28,3
Mathematik, Naturwissenschaften								
Universitäre Abschlüsse	5 620	1 555	1 784	1 468	569	156	88	24,6
darunter Bachelorabschlüsse	2 836	1 061	735	626	288	80	46	23,4
Masterabschlüsse	2 493	473	958	779	220	45	18	26,0
Lehramtsprüfungen ²⁾	1 202	121	200	260	255	165	201	26,0
Fachhochschulabschlüsse	360	57	173	87	29	8	6	25,7
darunter Bachelorabschlüsse	232	44	101	50	26	6	5	24,7
Masterabschlüsse	128	13	72	37	3	2	1	27,5
sonstige Abschlüsse	17	17	–	–	–	–	–	20,8
Humanmedizin/Gesundheitswissenschaften								
Universitäre Abschlüsse	2 334	1 054	656	311	92	48	173	27,2
darunter Bachelorabschlüsse	208	125	37	34	7	4	1	23,7
Masterabschlüsse	215	18	89	89	16	1	2	26,8
Lehramtsprüfungen ²⁾	103	37	32	21	9	1	3	26,7
Fachhochschulabschlüsse	996	290	405	185	65	27	24	27,6
darunter Bachelorabschlüsse	896	277	382	135	55	27	20	27,4
Masterabschlüsse	100	13	23	50	10	–	4	29,2
Ingenieurwissenschaften								
Universitäre Abschlüsse	9 263	1 518	2 945	3 158	1 113	337	192	25,4
darunter Bachelorabschlüsse	3 880	893	995	1 118	537	215	122	23,8
Masterabschlüsse	5 342	625	1 950	2 040	570	111	46	26,5
Lehramtsprüfungen ²⁾	90	32	14	19	13	8	4	27,4
künstlerische Abschlüsse	36	36	–	–	–	–	–	27,1
Fachhochschulabschlüsse	11 943	2 560	4 857	2 526	1 180	501	319	25,8
darunter Bachelorabschlüsse	8 767	1 970	3 427	1 767	994	415	194	25,3
Masterabschlüsse	3 036	551	1 424	757	186	64	54	27,0
sonstige Abschlüsse	37	35	2	–	–	–	–	19,9
Kunst, Kunstwissenschaft								
Universitäre Abschlüsse	685	167	195	190	86	35	12	26,3
darunter Bachelorabschlüsse	486	125	121	137	65	28	10	25,3
Masterabschlüsse	193	42	74	52	21	3	1	28,5

Noch: **Tabelle 6. Bestandene Abschlussprüfungen im Erst- und Zweitstudium sowie konsekutiven Master an Hochschulen in Bayern im Prüfungsjahr 2018 nach Regelstudienzeit, Fächer- und Prüfungsgruppen**

Fächergruppe Prüfungsgruppe	bestandene Prüfungen							Durchschnitts- alter bei Abschluss in Jahren ¹⁾
	insgesamt	in der Regelstudienzeit (RSZ)						
		bis RSZ	+1	+2	+3	+4	+5 oder mehr	
Fachsemester								
Noch: Kunst, Kunstwissenschaft								
Lehramtsprüfungen ²⁾	215	29	39	56	41	28	22	26,5
künstlerische Abschlüsse	497	367	55	25	4	4	42	27,1
Fachhochschulabschlüsse	646	289	154	114	58	20	11	25,5
darunter Bachelorabschlüsse	588	269	133	99	56	20	11	25,2
Masterabschlüsse	58	20	21	15	2	–	–	28,1
sonstige Abschlüsse	19	4	–	3	1	11	–	30,9
Geisteswissenschaften								
Universitäre Abschlüsse	4 407	1 301	1 217	1 186	403	210	90	26,1
darunter Bachelorabschlüsse	2 786	849	752	741	245	149	50	25,2
Masterabschlüsse	1 475	386	451	428	139	53	18	27,6
Lehramtsprüfungen ²⁾	2 636	161	387	547	671	424	446	26,2
Fachhochschulabschlüsse	256	115	54	60	14	9	4	26,8
darunter Bachelorabschlüsse	228	115	52	37	12	8	4	26,6
Masterabschlüsse	28	–	2	23	2	1	–	28,2
Agrar-, Forst- und Ernährungswissenschaften, Veterinärmedizin								
Universitäre Abschlüsse	1 128	292	334	310	139	38	15	26,2
darunter Bachelorabschlüsse	323	59	94	99	50	12	9	24,2
Masterabschlüsse	565	57	204	197	82	23	2	27,3
Lehramtsprüfungen ²⁾	43	16	7	12	3	3	2	26,6
Fachhochschulabschlüsse	820	121	405	167	78	37	12	25,1
darunter Bachelorabschlüsse	776	113	390	159	66	36	12	25,0
Masterabschlüsse	44	8	15	8	12	1	–	26,4
sonstige Abschlüsse	20	1	5	4	5	2	3	27,0

¹⁾ Einschließlich sonstiger deutscher Hochschulen. - ²⁾ Klassische Lehramtsstudiengänge, Lehramtsbachelor und -master, ohne Master Wirtschaftspädagogik und ohne Mehrfächer -Bachelor/-Master mit Lehramtsoption.

**Tabelle 7. Bestandene Promotionen an Hochschulen in Bayern im Prüfungsjahr 2018
nach Fächergruppen und Studienbereichen sowie durchschnittlichem Alter der Absolventinnen und Absolventen**

Fächergruppe Studienbereich	bestandene Promotionen					
	insgesamt		weiblich		Ausländer	
	Anzahl	Durchschnittsalter der Absolventen	Anzahl	Durchschnittsalter der Absolventen	Anzahl	Durchschnittsalter der Absolventen
Gesamt						
Promotionen insgesamt	4 731	32,0	2 202	31,5	813	32,5
Promotion (Abschlussprüfung vorausgesetzt)	4 574	32,0	2 128	31,5	765	32,5
Strukturiertes Promotionsstudium	152	31,7	72	31,1	48	32,9
Promotion nach FH-Abschluss bzw. wiss. Kurzstudium	5	34,0	2	.	–	–
Sport						
Sport, Sportwissenschaft	29	36,3	13	36,8	4	36,8
Rechts-, Wirtschafts- und Sozialwissenschaften						
Erziehungswissenschaften	64	36,8	42	36,6	10	37,9
Politikwissenschaften	24	35,0	8	33,3	5	41,2
Psychologie	43	32,8	29	32,6	11	32,4
Rechts-, Wirtschafts- und Sozialwissenschaften allgemein	8	33,5	6	34,5	–	–
Rechtswissenschaften	226	31,6	87	31,1	23	34,8
Sozialwesen	2	.	–	–	–	–
Sozialwissenschaften	47	35,4	22	34,1	3	38,0
Wirtschaftswissenschaften	255	32,2	96	32,1	20	33,7
Mathematik, Naturwissenschaften						
Biologie	353	31,8	231	31,6	97	31,6
Chemie	376	30,5	153	30,1	66	30,2
Geographie	26	35,0	10	37,3	8	36,3
Geowissenschaften (ohne Geographie)	46	31,3	19	31,5	16	30,1
Mathematik	92	31,2	30	31,7	8	32,4
Mathematik, Naturwissenschaften allgemein	79	31,0	37	29,9	19	29,8
Pharmazie	40	31,4	26	31,5	5	31,4
Physik, Astronomie	349	30,9	65	30,5	76	30,9
Humanmedizin/Gesundheitswissenschaften						
Gesundheitswissenschaften allgemein	9	30,4	7	29,7	–	–
Humanmedizin (ohne Zahnmedizin)	1 217	31,1	745	30,6	148	32,1
Zahnmedizin	217	30,8	140	30,5	14	32,6
Ingenieurwissenschaften						
Architektur, Innenarchitektur	11	38,3	6	35,8	4	37,8
Bauingenieurwesen	53	33,3	14	33,2	14	33,1
Elektrotechnik und Informationstechnik	159	32,7	16	31,6	36	32,6
Informatik	167	32,8	28	31,1	42	31,5
Ingenieurwesen allgemein	9	32,4	1	.	–	–
Maschinenbau/Verfahrenstechnik	224	32,1	33	32,1	41	32,3
Materialwissenschaft und Werkstofftechnik	42	31,3	13	29,8	15	29,7
Verkehrstechnik, Nautik	30	33,1	3	32,7	6	36,7
Vermessungswesen	2	.	1	.	1	.
Kunst, Kunstwissenschaft						
Darstellende Kunst, Film und Fernsehen, Theaterwissenschaft	6	35,2	2	.	3	35,3
Kunst, Kunstwissenschaft allgemein	23	35,2	20	34,1	1	.
Musik, Musikwissenschaft	16	39,9	8	35,6	1	.

Noch: **Tabelle 7. Bestandene Promotionen an Hochschulen in Bayern im Prüfungsjahr 2018 nach Fächern und Studienbereichen**

Fächergruppe Studienbereich	bestandene Promotionen					
	insgesamt		weiblich		Ausländer	
	Anzahl	Durchschnittsalter der Absolventen	Anzahl	Durchschnittsalter der Absolventen	Anzahl	Durchschnittsalter der Absolventen
Agrar-, Forst- und Ernährungswissenschaften, Veterinärmedizin						
Agrarwissenschaften, Lebensmittel- und Getränketechnologie	44	33,3	20	32,7	7	33,9
Ernährungs- und Haushaltswissenschaften	16	31,8	16	31,8	2	.
Forstwissenschaft, Holzwirtschaft	6	34,5	3	32,7	5	34,8
Landespflege, Umweltgestaltung	1	.	1	.	1	.
Veterinärmedizin	108	31,3	87	31,2	6	30,0
Geisteswissenschaften						
Allgemeine und vergleichende Literatur- und Sprachwissenschaft ..	27	33,5	21	33,8	10	32,5
Altphilologie (klassische Philologie), Neugriechisch	12	34,7	6	35,0	4	41,8
Anglistik, Amerikanistik	34	34,4	21	34,2	8	37,0
Außereuropäische Sprach- und Kulturwissenschaften	25	35,5	14	34,2	17	35,6
Bibliothekswissenschaft, Dokumentation	1	.	1	.	–	–
Evangelische Theologie, -Religionslehre	11	40,4	3	30,7	1	.
Geisteswissenschaften allgemein	10	33,5	5	32,8	2	.
Germanistik (Deutsch, germanische Sprachen ohne Anglistik)	32	35,6	14	35,1	7	35,1
Geschichte	63	34,1	33	33,7	10	32,6
Katholische Theologie, -Religionslehre	21	34,7	8	33,6	7	38,1
Kulturwissenschaften i.e.S.	24	37,4	15	37,3	8	37,0
Philosophie	35	37,0	13	35,3	16	37,8
Romanistik	9	30,9	5	32,4	1	.
Slawistik, Baltistik, Finno-Ugristik	7	32,6	5	33,2	4	32,0
Außerhalb der Studienbereichsgliederung/Sonstige Fächer						
Außerhalb der Studienbereichsgliederung	1	.	–	–	–	–

Aktuelle
Veröffentlichungen
unter
q.bayern.de/produkte



Statistisches Jahrbuch für Bayern 2019

Das Statistische Jahrbuch für Bayern ist das Standardwerk der amtlichen Statistik in Bayern seit 1894. Umfassend und informativ bietet es jährlich die aktuellsten Statistikdaten über Land, Leben, Leute, Politik, Wissenschaft und Wirtschaft in Bayern an.

Auf über 600 Seiten enthält es die wichtigsten Ergebnisse aller amtlichen Statistiken – in Form von Tabellen, Graphiken oder Karten – zum Teil mit langjährigen Vergleichsdaten und Zeitreihen. Ebenso werden ausgewählte wichtige Strukturdaten für Regierungsbezirke, kreisfreie Städte und Landkreise sowie Regionen Bayerns, aber auch für alle Bundesländer und die EU-Mitgliedstaaten dargestellt. Daten aus Statistiken anderer Dienststellen und Organisationen vervollständigen das Angebot.



Preise

Buch 39,00 € | DVD (PDF) 12,00 € | Buch+DVD 46,00 € | Datei (PDF) 12,00 €



Bayern Daten 2019

Die Bayern Daten sind ein kleiner Auszug aus dem Statistischen Jahrbuch. Auf ca. 30 Seiten sind die wichtigsten bayerischen Strukturdaten aus Wirtschaft, Gesellschaft und Politik in Tabellen und Grafiken dargestellt.

Preise

Heft 0,55 € | Datei kostenlos

Bayerisches Landesamt für Statistik – Vertrieb, Nürnberger Straße 95, 90762 Fürth
Telefon 0911 98208-6311 | Telefax 0911 98208-6638 | vertrieb@statistik.bayern.de