



Statistische Berichte

# Prüfungen an den Hochschulen in Bayern im Prüfungsjahr 2016

Wintersemester 2015/16 und Sommersemester 2016

Ausgewählte Strukturdaten zur Prüfungsstatistik



B III 3-2 j 2016  
Hrsg. im September 2018  
Bestellnr. B3320C 201600

## Zeichenerklärung

- 0 mehr als nichts, aber weniger als die Hälfte der kleinsten in der Tabelle nachgewiesenen Einheit
- nichts vorhanden oder keine Veränderung
- / keine Angaben, da Zahlen nicht sicher genug
- Zahlenwert unbekannt, geheimzuhalten oder nicht rechenbar
- ... Angabe fällt später an
- X Tabellenfach gesperrt, da Aussage nicht sinnvoll
- ( ) Nachweis unter dem Vorbehalt, dass der Zahlenwert erhebliche Fehler aufweisen kann
- p vorläufiges Ergebnis
- r berichtigtes Ergebnis
- s geschätztes Ergebnis
- D Durchschnitt
- ≙ entspricht

## Auf- und Abrunden

Im Allgemeinen ist ohne Rücksicht auf die Endsummen auf- bzw. abgerundet worden. Deshalb können sich bei der Summierung von Einzelangaben geringfügige Abweichungen zu den ausgewiesenen Endsummen ergeben. Bei der Aufgliederung der Gesamtheit in Prozent kann die Summe der Einzelwerte wegen Rundens vom Wert 100 % abweichen. Eine Abstimmung auf 100 % erfolgt im Allgemeinen nicht.

## Publikationsservice

Das Bayerische Landesamt für Statistik veröffentlicht jährlich über 400 Publikationen. Das aktuelle Veröffentlichungsverzeichnis ist im Internet als Datei verfügbar, kann aber auch als Druckversion kostenlos zugesandt werden.

### Kostenlos

ist der Download der meisten Veröffentlichungen, z.B. von Statistischen Berichten (PDF- oder Excel-Format).

### Kostenpflichtig

sind alle Printversionen (auch von Statistischen Berichten), Datenträger und ausgewählte Dateien (z.B. von Verzeichnissen, von Beiträgen, vom Jahrbuch).

### Newsletter Veröffentlichungen

Die Themenbereiche können individuell ausgewählt werden. Über Neuerscheinungen wird aktuell informiert.

### Webshop

 Alle Veröffentlichungen sind im Internet verfügbar unter [www.statistik.bayern.de/veroeffentlichungen](http://www.statistik.bayern.de/veroeffentlichungen)

## Impressum

### Statistische Berichte

bieten in tabellarischer Form neuestes Zahlenmaterial der jeweiligen Erhebung. Dieses wird, soweit erforderlich, methodisch erläutert und kurz kommentiert.

### Herausgeber, Druck und Vertrieb

Bayerisches Landesamt für Statistik  
Nürnberger Straße 95  
90762 Fürth

### Papier

Gedruckt auf umweltfreundlichem Papier, chlorfrei gebleicht.

### Vertrieb

E-Mail [vertrieb@statistik.bayern.de](mailto:vertrieb@statistik.bayern.de)  
Telefon 089 2119-3205  
Telefax 089 2119-3457

### Auskunftsdienst

E-Mail [info@statistik.bayern.de](mailto:info@statistik.bayern.de)  
Telefon 089 2119-3218  
Telefax 089 2119-13580

© Bayerisches Landesamt für Statistik, Fürth 2018  
Vervielfältigung und Verbreitung, auch auszugsweise, mit Quellenangabe gestattet.

**Hinweis:** Diese Druckschrift wird im Rahmen der Öffentlichkeitsarbeit der Bayerischen Staatsregierung herausgegeben. Sie darf weder von Parteien noch von Wahlwerbern oder Wahlhelfern im Zeitraum von fünf Monaten vor einer Wahl zum Zwecke der Wahlwerbung verwendet werden. Dies gilt für Landtags-, Bundestags-, Kommunal- und Europawahlen. Missbräuchlich ist während dieser Zeit insbesondere die Verteilung auf Wahlveranstaltungen, an Informationsständen der Parteien sowie das Einlegen, Aufdrucken und Aufkleben parteipolitischer Informationen oder Werbemittel. Untersagt ist gleichfalls die Weitergabe an Dritte zum Zwecke der Wahlwerbung. Auch ohne zeitlichen Bezug zu einer bevorstehenden Wahl darf die Druckschrift nicht in einer Weise verwendet werden, die als Parteinahme der Staatsregierung zugunsten einzelner politischer Gruppen verstanden werden könnte. Den Parteien ist es gestattet, die Druckschrift zur Unterrichtung ihrer eigenen Mitglieder zu verwenden.

# Inhaltsverzeichnis

<b>Vorbemerkungen, Definitionen, Abkürzungen .....</b>	<b><a href="#">4</a></b>
<b>noch Vorbemerkungen, Änderung der Fächersystematik .....</b>	<b><a href="#">7</a></b>
<b>Abbildungen und Tabellen</b>	
Abb. 1: Prüfungen an bayerischen Hochschulen nach ausgewählten Fachbereichen für die Prüfungsjahre 2006, 2015 und 2016 .....	<a href="#">9</a>
Übersicht 1. Bestandene Abschlussprüfungen an Hochschulen in Bayern im Prüfungsjahr 2016 .....	<a href="#">10</a>
Übersicht 2. Bestandene Abschlussprüfungen an Hochschulen in Bayern seit dem Prüfungsjahr 1981 .....	<a href="#">12</a>
1. Bestandene Abschlussprüfungen an Hochschulen in Bayern im Prüfungsjahr 2016 nach Hochschulart, Fächer- und Prüfungsgruppen sowie grundständigem Studium und weiteren Abschlüssen .....	<a href="#">14</a>
2. Bestandene Abschlussprüfungen an Hochschulen in Bayern im Prüfungsjahr 2016 nach Hochschulen und Fächergruppen sowie grundständigem Studium und weiteren Abschlüssen .....	<a href="#">20</a>
3. Bestandene Abschlussprüfungen an Hochschulen in Bayern im Prüfungsjahr 2016 nach ausgewählten Studienfächern sowie grundständigem Studium und weiteren Abschlüssen .....	<a href="#">25</a>
4. Bestandene Abschlussprüfungen an Hochschulen in Bayern im Prüfungsjahr 2016 nach Hochschulart, Fächergruppen und Abschlussart sowie nach Fachsemestern .....	<a href="#">30</a>
5. Bestandene Abschlussprüfungen an Hochschulen in Bayern im Prüfungsjahr 2016 nach der Gesamtnote sowie Fächergruppen und Abschlussart .....	<a href="#">36</a>
6. Bestandene Abschlussprüfungen im Erst- und Zweitstudium sowie konsekutiven Masterstudium an Hochschulen in Bayern im Prüfungsjahr 2016 nach Regelstudienzeit, Fächergruppen und Abschlussart .....	<a href="#">38</a>
7. Bestandene Promotionen an Hochschulen in Bayern im Prüfungsjahr 2016 nach Fächergruppen und Studienbereichen sowie durchschnittlichem Alter der Absolventinnen und Absolventen .....	<a href="#">40</a>

## Vorbemerkungen

Der vorliegende Bericht enthält die bestandenen (Abschluss-) Prüfungen im Prüfungsjahr 2016 (Wintersemester 2015/16 und nachfolgendes Sommersemester 2016).

Die Statistik der Hochschulprüfungen umfasst die in Bayern abgelegten akademischen Prüfungen, die ein Hochschulstudium abschließen. Abschlüsse von Aufbau-, Ergänzungs-, Zusatz- und Zweitstudiengängen sowie staatliche (Staatsprüfungen/-examen) und kirchliche Prüfungen werden erfasst, sofern sie ein Hochschulstudium beenden. Nicht erfasst werden hingegen Vor- und Zwischenprüfungen sowie Anstellungsprüfungen (z.B. 2. Staatsprüfungen für ein Lehramt).

Die Erhebung basiert auf der Rechtsgrundlage des seit dem Wintersemester 1992/93 geltenden Gesetzes über die Statistik für das Hochschulwesen (Hochschulstatistikgesetz – HstatG) vom 2. November 1990 (BGBl I S. 2414) in der jeweils geltenden Fassung. Auskunftspflichtig sind die Hochschulleitungen sowie die Leitungen der staatlichen oder kirchlichen Prüfungsämter. Gemeldet werden alle Absolventinnen und Absolventen, die mit bestandener Abschlussprüfung einen Studiengang abschließen.

Ausführliche Ergebnisse zu Absolventinnen und Absolventen in Lehramtsstudiengängen enthält der Statistische Bericht „Lehrerausbildung in Bayern - Fachwissenschaftliche Prüfungen 2016/17“ (B3203C 201600). Der Bericht kann im Internet unter <https://www.statistik.bayern.de/veroeffentlichungen> als Datei kostenlos heruntergeladen werden. Der Vergleich der beiden Statistischen Berichte ist nur eingeschränkt möglich, da im vorliegenden Statistischen Bericht bestandene Abschlussprüfungen ausgewertet werden. Die Zuordnung zur Fächergruppe erfolgt nach dem 1. Studienfach eines Studiengangs. In dem Statistischen Bericht zur Lehrerausbildung sind Absolventinnen und Absolventen und Fächerverbindungen enthalten.

In die Erhebung einbezogen sind grundsätzlich alle Abschlussprüfungen an den folgenden Hochschulen:

**Wissenschaftliche Hochschulen:** Universitäten, Philosophisch-Theologische Hochschulen und Kunsthochschulen.

### Universitäten

Augsburg, Bamberg, Bayreuth, Erlangen-Nürnberg, München, Passau, Regensburg und Würzburg sowie die Technische Universität München (alle staatlich), Katholische Universität Eichstätt-Ingolstadt (kirchlich), Universität der Bundeswehr München, Hochschule für Politik München (Körperschaft des öffentlichen Rechts).

### Philosophisch-Theologische Hochschulen

Phil.-Theol. Hochschule der Salesianer Don Boscos Benediktbeuern, Hochschule für Philosophie München, Augustana-Hochschule Neuendettelsau (alle kirchlich).

### Kunsthochschulen

Akademie der Bildenden Künste München, Akademie der Bildenden Künste Nürnberg, Hochschule für Musik und Theater München, Hochschule für Musik Nürnberg, Hochschule für Musik Würzburg, Hochschule für evang. Kirchenmusik Bayreuth, Hochschule für kath. Kirchenmusik und Musikpädagogik Regensburg, Hochschule für Fernsehen und Film München.

### Fachhochschulen

Amberg-Weiden, Ansbach, Aschaffenburg, Augsburg, Coburg, Deggendorf, Hof, Ingolstadt, Kempten, Landshut, München, Neu-Ulm, Nürnberg, Regensburg, Rosenheim, Weihenstephan-Triesdorf, Würzburg-Schweinfurt (alle staatlich), Munich Business School München, Hochschule für angewandtes Management Erding, Hochschule Macromedia für angewandte Wissenschaften München, Hochschule für angewandte Sprachen SDI München, Hochschule Fresenius Idstein, Standort München, Hochschule für Gesundheit und Sport, Technik und Kunst Berlin, Standort Ismaning, Wilhelm-Löhe-HaW Fürth, AMD Akademie Mode & Design Hamburg, Standort München, HDBW Hochschule der Bayerischen Wirtschaft für angewandte Wissenschaften München (alle privat), Katholische Stiftungsfachhochschule München, Evangelische Hochschule Nürnberg (beide kirchlich).

### Verwaltungsfachhochschulen

Fachhochschule für öffentliche Verwaltung und Rechtspflege in Bayern (mit Abteilungen in Fürstenfeldbruck, Herrsching, Hof, München, Starnberg, Wasserburg a.Inn).

Die Abschlussprüfungen der Fachhochschule des Bundes für öffentliche Verwaltung, deren Studierende teilweise in Bayern ausgebildet werden (Fachbereich Öffentliche Sicherheit, Fachbereich Sozialversicherung), sind in der amtlichen Hochschulstatistik Bayerns nicht enthalten; sie werden von denjenigen Statistischen Landesämtern erfasst, in deren Bereich der Sitz des Fachbereichs liegt, an dem das Hauptstudium absolviert wird.

### Sonstige Hochschulen

Diese Position enthält in Bayern abgelegte kirchliche Abschlussprüfungen von Absolventinnen und Absolventen außerbayerischer Hochschulen.

Die Staatsprüfungen für das Lehramt nach der Lehramtsprüfungsordnung (LPO I) werden vom Bayerischen Staatsministerium für Bildung und Kultus, Wissenschaft und Kunst, die Staatsexamen in Rechtswissenschaft vom Landesjustizprüfungsamt, die Staatsexamen in Humanmedizin (ohne Zahnmedizin) sowie Pharmazie vom Institut für Medizinische und Pharmazeutische Prüfungsfragen (IMPP) und die Kirchlichen Prüfungen in Evangelischer Theologie vom Landeskirchenrat gemeldet.

### Hinweise zu Tabellen

#### Lehramtsstudiengänge

Das Lehramtsstudium ist in Modulen organisiert, denen Leistungspunkte zugeordnet sind. Die Universitäten können hierzu auch lehramtsgeeignete Bachelor- bzw. Master-Studiengänge anbieten, innerhalb derer Zulassungsvoraussetzungen zur 1. Staatsprüfung erworben werden können. Alleinige Zugangsvoraussetzung zum Vorbereitungsdienst für ein Lehramt an öffentlichen Schulen bleibt aber weiterhin das Bestehen der 1. Staatsprüfung für dieses Lehramt. Lehramtsstudiengänge, die im Aufbau nicht voll den "klassischen" Lehramtsstudiengängen entsprechen und mit der 1. Staatsprüfung für das Lehramt abschließen können, z. B. Mehrfächer-Bachelor oder Mehrfächer-Master mit Lehramtsoption, werden in diesem Bericht mit erfasst.

Aufgrund des Bologna-Prozesses werden die Diplomstudiengänge auf Master- und Bachelorstudiengänge umgestellt, d. h. für die Lehrerausbildung steigen die Fallzahlen für den Master Wirtschaftspädagogik, während der Diplomhandelslehrer langsam ausläuft. Der Bachelor Wirtschaftspädagogik wird nicht ausgewiesen, da in dieser ersten Studiumsphase noch keine Aussage über das Lehrerpotential getroffen werden kann.

Übersicht 1 weist das gesamte Lehrerpotential aus, d.h. klassische Lehramtsstudiengänge, Lehramtsbachelor und -master, Mehrfächer-Bachelor -Master mit Lehramtsoption sowie Master Wirtschaftspädagogik (früher Diplomhandelslehrer). Die Tabellen 1, 4, 5 und 6 enthalten die klassischen Lehramtsstudiengänge sowie Lehramtsbachelor und -master. Mehrfächer -Bachelor -Master mit Lehramtsoption sowie Master Wirtschaftspädagogik (früher Diplomhandelslehrer) sind hier nicht inbegriffen.

In Tabelle 4 werden für Promotionen keine Durchschnittswerte für Fach- und Hochschulsesemester ausgewiesen. Es kann hierüber keine sinnvolle Aussage getroffen werden, da diese ohne Hochschuleinschreibung abgeschlossen werden können.

### Definitionen

Die Zahl der Absolventinnen und Absolventen ist nicht identisch mit der Zahl der bestandenen **Abschlussprüfungen** (Fallzahlen), da in der Bundesstatistik für Absolventinnen und Absolventen ggf. für zwei Studiengänge eine Abschlussprüfung übermittelt werden kann. Prüfungsteilnehmerinnen und Prüfungsteilnehmer mit bestandener Abschlussprüfung werden als **Absolventinnen und Absolventen** (Kopfzahlen) bezeichnet.

**Prüfungsjahr:** Wintersemester und nachfolgendes Sommersemester.

**Hochschulsesemester:** Gesamtzahl der Semester, die Absolventinnen und Absolventen an Hochschulen im Bundesgebiet eingeschrieben waren (einschließlich Urlaubssemester).

Die **Regelstudienzeit** eines Studiengangs ist in der Prüfungsordnung festgelegt, und bestimmt die Anzahl von Semestern innerhalb derer ein Studiengang unter normalen Studienbedingungen abgeschlossen werden soll.

Nach der Definition der Hochschulstatistik ist ein **Studienfach** die in Prüfungsordnungen festgelegte, ggf. sinngemäß vereinheitlichte Bezeichnung für eine wissenschaftliche oder künstlerische Disziplin, in der ein wissenschaftlicher bzw. künstlerischer Abschluss möglich ist.

Für Zwecke der bundeseinheitlichen Studierenden- und Prüfungsstatistik wird eine Fächersystematik benutzt, in der sehr spezielle hochschulinterne Studienfächer einer entsprechenden Schlüsselposition zugeordnet werden. Mehrere verwandte Fächer sind zu **Studienbereichen** und diese zu neun großen **Fächergruppen** zusammengefasst.

Als **Studiengang** wird eine abgeschlossene, in Studien- und Prüfungsordnungen vorgesehene berufsqualifizierende oder berufsbezogene Hochschulausbildung bezeichnet. Der Studiengang ist eine Kombination aus Art der Abschlussprüfungen und bis zu drei Studienfächern. Die Kombination der Studienfächer wird auch als **Fächerverbindung** bezeichnet.

In **Grundständigen Studiengängen** werden die Abschlüsse eines Erst- und Zweitstudiums, für das ein früherer Studienabschluss keine Zugangsvoraussetzung darstellt, sowie eines Weiterstudiums zur Verbesserung der Note zusammengefasst.

Alle anderen Arten eines Studiums werden unter **Weiterführende Studiengänge** erfasst: Aufbaustudium, Konsekutives Masterstudium, Promotionsstudium, Ergänzungsstudium, Zusatzstudium oder Weiterbildendes Studium.

### Abkürzungen

Evang.	Evangelische
FH	Fachhochschule
HaW	Hochschule für angewandte Wissenschaften
i	insgesamt
Kath.	Katholische
m	männlich
OTH	Ostbayerische Technische Hochschule
Priv.	Private
TH	Technische Hochschule
w	weiblich

## Änderung der Fächersystematik ab WS 2015/16:

bis einschließlich SS 2015		ab WS 2015/16	
Textänderungen			
Bezeichnung	Schlüssel	Bezeichnung	Schlüssel
Fächergruppe Sprach- und Kulturwissenschaften	01	Fächergruppe Geisteswissenschaften	01
Studienbereich Sprach- und Kulturwissenschaften allgemein	01	Studienbereich Geisteswissenschaften allgemein	01
Studienfach Deutsch für Ausländer	271	Studienfach Deutsch als Fremdsprache oder als Zweitsprache	271
Studienfach Berufspädagogik	270	Studienfach Berufs- und Wirtschaftspädagogik	270
Studienfach Frühpädagogik	365	Studienfach Pädagogik der frühen Kindheit	365
Studienbereich Elektrotechnik	64	Studienbereich Elektrotechnik und Informationstechnik	64
Studienfach Nachrichten-/Informationstechnik	222	Studienfach Kommunikations- und Informationstechnik	222

### Neue Studienbereiche bzw. Studienfächer

	Studienbereich Islamische Studien	18
	Studienfach Islamische Studien	292
	Studienbereich Materialwissenschaft und Werkstofftechnik	72
	Studienfach Materialwissenschaften	294

### Neue Zuordnung bisheriger Fächergruppen, Studienbereichen bzw. Studienfächer

Studienbereich Psychologie in der Fächergruppe Sprach- und Kulturwissenschaften	15	Studienbereich Psychologie in der Fächergruppe Rechts-, Wirtschafts- und Sozialwissenschaften	32
Studienbereich Erziehungswissenschaften in der Fächergruppe Sprach- und Kulturwissenschaften	16	Studienbereich Erziehungswissenschaften in der Fächergruppe Rechts-, Wirtschafts- und Sozialwissenschaften	33
Blinden-/Sehbehindertenpädagogik im Studienbereich Sonderpädagogik	027	zusammengefasst in Studienfach Sonderpädagogik im Studienbereich Erziehungswissenschaften	190
Erziehungsschwierigenpädagogik im Studienbereich Sonderpädagogik	051		
Gehörlosen-/Schwerhörigenpädagogik im Studienbereich Sonderpädagogik	062		
Geistigbehindertenpädagogik/Praktisch-Bildbaren-Pädagogik im Studienbereich Sonderpädagogik	063		
Körperbehindertenpädagogik im Studienbereich Sonderpädagogik	087		
Lernbehindertenpädagogik im Studienbereich Sonderpädagogik	099		
Sonderpädagogik im Studienbereich Sonderpädagogik	190		
Sprachheilpädagogik/Logopädie im Studienbereich Sonderpädagogik	151		
Verhaltensgestörtenpädagogik im Studienbereich Sonderpädagogik	170		
Studienbereich Informatik in der Fächergruppe Mathematik, Naturwissenschaften	38	Studienbereich Informatik in der Fächergruppe Ingenieurwissenschaften	71
Fächergruppe Veterinärmedizin	06	Fächergruppe Agrar-, Forst- und Ernährungswissenschaften, Veterinärmedizin	07
Fächergruppe Agrar-, Forst- und Ernährungswissenschaften	07		
Studienfach Werkstoffwissenschaften im Studienbereich Maschinenbau/Verfahrenstechnik	177	Studienfach Werkstofftechnik im Studienbereich Materialwissenschaft und Werkstofftechnik	177

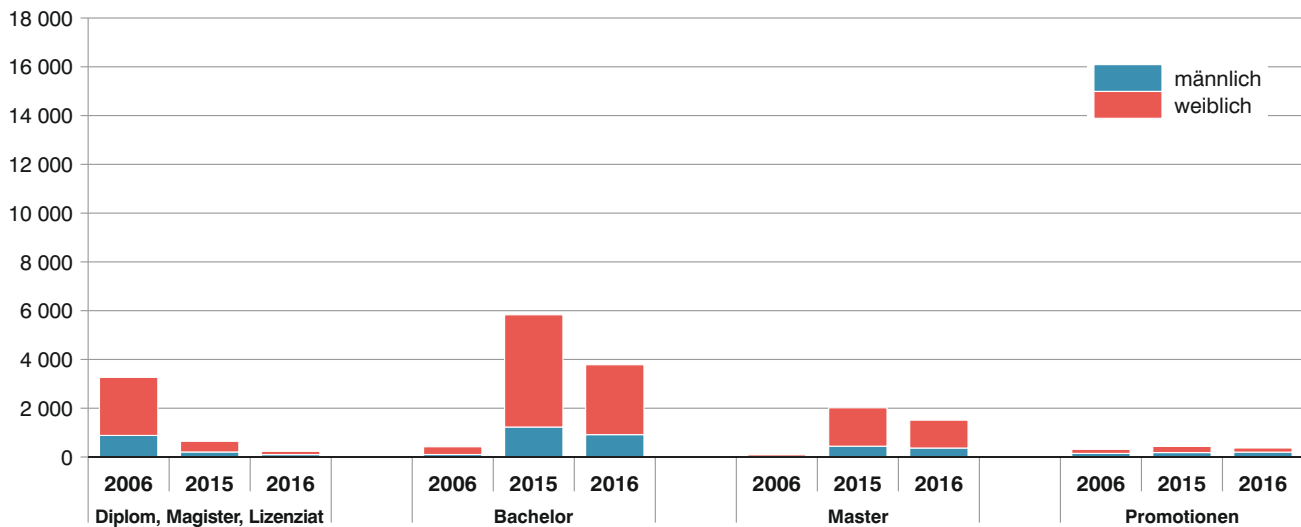




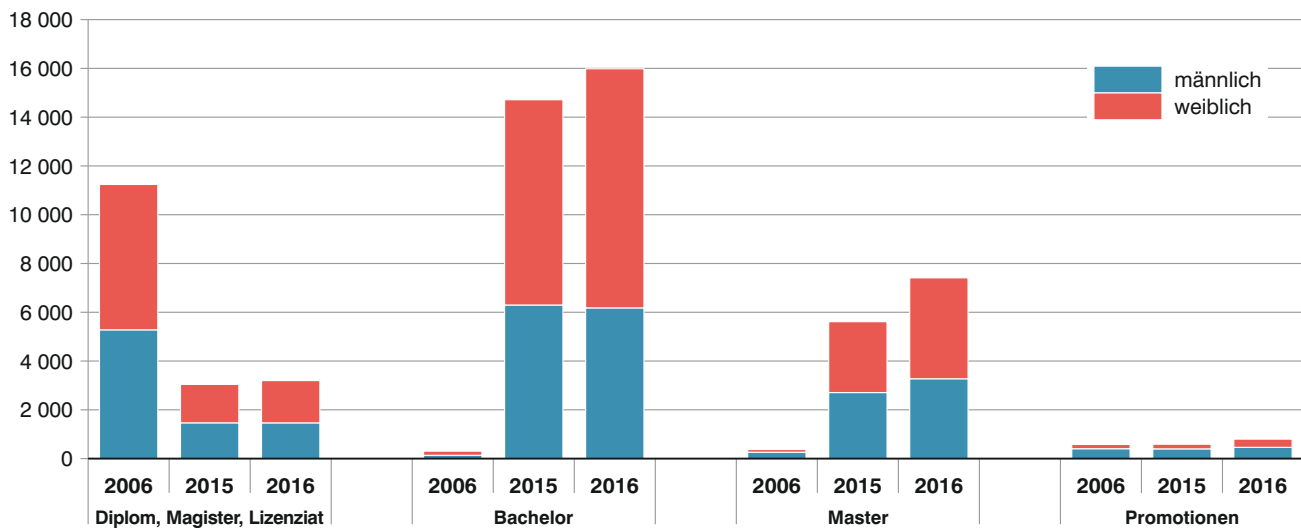
Abb. 1

**Prüfungen an bayerischen Hochschulen nach ausgewählten Fachbereichen für die Prüfungsjahre 2006, 2015 und 2016**

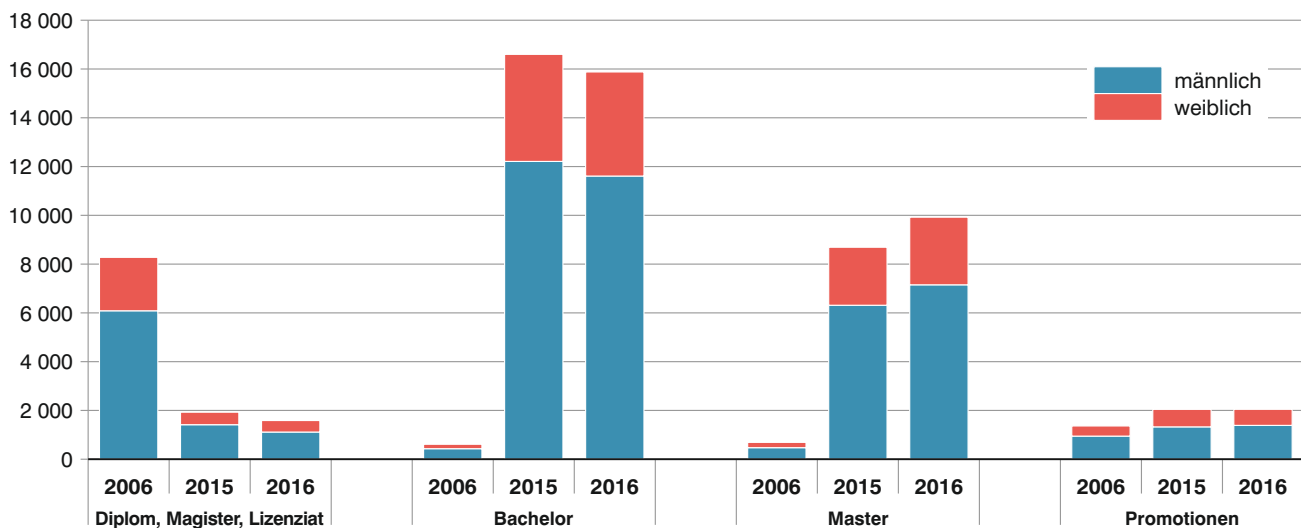
**Geisteswissenschaften\***



**Rechts-, Wirtschafts- und Sozialwissenschaften**



**Mathematik, Natur- und Ingenieurwissenschaften (MINT)**



\* Geänderte Fächersystematik ab Berichtsjahr 2015, Sprach- und Kulturwissenschaften werden zu Geisteswissenschaften vgl. Übersicht zur Änderung der Fächersystematik in den Vorbemerkungen.

## Übersicht 1. Bestandene Abschlussprüfungen an Hochschulen in Bayern im Prüfungsjahr 2016

Hochschulart Hochschule	Insgesamt		Ver- ände- rung in %	Grundständige Studiengänge <sup>1)</sup>		Weiterführende Studiengänge <sup>2)</sup>	
	Prüfungsjahr <sup>3)</sup>			Prüfungsjahr <sup>3)</sup>		Prüfungsjahr <sup>3)</sup>	
	2015	2016		2015	2016	2015	2016
<b>Insgesamt</b>							
<b>Hochschulen<sup>4)</sup></b> .....	<b>77 492</b>	<b>78 707</b>	<b>1,6</b>	<b>54 216</b>	<b>52 146</b>	<b>23 276</b>	<b>26 561</b>
darunter							
Lehramtsstudiengänge <sup>5)</sup> .....	7 643	7 734	1,2	6 325	6 072	1 318	1 662
staatliche Fachhochschulen.....	21 862	22 378	2,4	17 500	17 506	4 362	4 872
Fachhochschulstudiengänge .....	25 813	26 207	1,5	21 234	20 976	4 579	5 231
<b>Universitäten</b>							
<b>Universitäten zusammen</b> .....	<b>51 128</b>	<b>51 971</b>	<b>1,6</b>	<b>32 654</b>	<b>30 832</b>	<b>18 474</b>	<b>21 139</b>
Universität Augsburg .....	3 789	3 961	4,5	2 790	2 748	999	1 213
Universität Bamberg .....	3 197	3 015	-5,7	2 103	1 894	1 094	1 121
Universität Bayreuth .....	2 542	2 654	4,4	1 498	1 472	1 044	1 182
Katholische Universität Eichstätt-Ingolstadt .....	1 236	1 167	-5,6	924	769	312	398
Universität Erlangen-Nürnberg .....	7 968	8 350	4,8	4 941	4 621	3 027	3 729
Universität München .....	9 744	9 689	-0,6	6 503	5 961	3 241	3 728
Technische Universität München .....	9 754	9 930	1,8	5 055	4 455	4 699	5 475
Universität der Bundeswehr München .....	1 143	1 029	-10,0	527	501	616	528
Hochschule für Politik München .....	67	64	-4,5	63	62	4	2
Universität Passau .....	2 368	2 326	-1,8	1 788	1 718	580	608
Universität Regensburg .....	4 193	4 523	7,9	2 853	2 970	1 340	1 553
Universität Würzburg .....	5 127	5 263	2,7	3 609	3 661	1 518	1 602
<b>Philosophisch-Theologische Hochschulen</b>							
<b>Phil.-Theol. Hochschulen zusammen</b> .....	<b>88</b>	<b>101</b>	<b>14,8</b>	<b>56</b>	<b>52</b>	<b>32</b>	<b>49</b>
Hochschule für Philosophie München .....	73	85	16,4	44	38	29	47
Augustana-Hochschule Neuendettelsau .....	15	16	6,7	12	14	3	2
<b>Kunsthochschulen</b>							
<b>Kunsthochschulen zusammen</b> .....	<b>724</b>	<b>658</b>	<b>-9,1</b>	<b>532</b>	<b>478</b>	<b>192</b>	<b>180</b>
Akademie der Bildenden Künste München .....	61	44	-27,9	45	23	16	21
Akademie der Bildenden Künste Nürnberg .....	46	50	8,7	37	42	9	8
Hochschule für Musik und Theater München .....	240	215	-10,4	226	195	14	20
Hochschule für Musik Nürnberg .....	141	109	-22,7	70	56	71	53
Hochschule für Musik Würzburg .....	159	119	-25,2	92	65	67	54
Hochschule für evang. Kirchenmusik Bayreuth .....	14	17	21,4	3	4	11	13
Hochschule für kath. Kirchenmusik und Musik- pädagogik Regensburg .....	20	31	55,0	19	24	1	7
Hochschule für Fernsehen und Film München .....	43	73	69,8	40	69	3	4
<b>Fachhochschulen</b>							
<b>Fachhochschulen zusammen</b> .....	<b>24 201</b>	<b>24 806</b>	<b>2,5</b>	<b>19 623</b>	<b>19 613</b>	<b>4 578</b>	<b>5 193</b>
OTH Amberg-Weiden .....	666	655	-1,7	554	511	112	144
HaW Ansbach .....	576	565	-1,9	503	494	73	71
HaW Aschaffenburg .....	567	591	4,2	504	515	63	76
HaW Augsburg .....	1 321	1 224	-7,3	894	839	427	385
HaW Coburg .....	929	962	3,6	798	771	131	191
TH Deggendorf .....	1 046	950	-9,2	889	786	157	164
HaW Hof .....	707	693	-2,0	505	450	202	243
TH Ingolstadt .....	1 015	1 120	10,3	753	800	262	320
HaW Kempten .....	1 121	1 151	2,7	924	958	197	193
HaW Landshut .....	937	1 102	17,6	746	832	191	270
HaW München .....	3 849	3 856	0,2	2 996	2 960	853	896
HaW Neu-Ulm .....	614	668	8,8	514	561	100	107
TH Nürnberg .....	2 702	2 652	-1,9	1 959	1 905	743	747
OTH Regensburg .....	2 072	2 064	-0,4	1 649	1 545	423	519
HaW Rosenheim .....	985	1 137	15,4	817	923	168	214

## Noch: Übersicht 1. Bestandene Abschlussprüfungen an Hochschulen in Bayern im Prüfungsjahr 2016

Hochschulart <hr/> Hochschule	Insgesamt		Ver- ände- rung in %	Grundständige Studiengänge <sup>1)</sup>		Weiterführende Studiengänge <sup>2)</sup>	
	Prüfungsjahr <sup>3)</sup>			Prüfungsjahr <sup>3)</sup>		Prüfungsjahr <sup>3)</sup>	
	2015	2016		2015	2016	2015	2016
<b>Noch: Fachhochschulen</b>							
HaW Weihenstephan-Triesdorf .....	1 152	1 027	-10,9	1 055	940	97	87
HaW Würzburg-Schweinfurt .....	1 603	1 961	22,3	1 440	1 716	163	245
Kath. Stiftungsfachhochschule München .....	501	533	6,4	455	452	46	81
Evang. Hochschule Nürnberg .....	229	278	21,4	226	270	3	8
Hochschule für angewandtes Management Erding (Priv. FH) .....	491	318	-35,2	491	318	-	-
Munich Business School München (Priv. FH) .....	139	158	13,7	56	51	83	107
Hochschule Fresenius Idstein, Standort München (Priv. FH) .....	262	324	23,7	216	273	46	51
Hochschule Macromedia für angewandte Wissen- schaften München (Priv. FH) .....	505	594	17,6	485	542	20	52
darunter Standort München .....	185	166	-10,3				
Hochschule für angewandte Sprachen SDI München (Priv. FH) .....	101	90	-10,9	83	68	18	22
Hochschule für Gesundheit & Sport, Technik & Kunst Berlin (Priv. FH) <sup>6)</sup> .....	44	50	13,6	44	50	-	-
AMD Akademie Mode und Design Idstein (Priv. FH).....	67	64	-4,5	67	64	-	-
Wilhelm Löhe Hochschule für angewandte Wissenschaften..... Fürth (Priv. FH).....	-	19	X	-	19	-	-
<b>Verwaltungsfachhochschulen</b>							
<b>Fachhochschulen für öffentliche Verwaltung und Rechtspflege in Bayern zusammen .....</b>	<b>1 340</b>	<b>1 162</b>	<b>-13,3</b>	<b>1 340</b>	<b>1 162</b>	<b>-</b>	<b>-</b>
Sonstige Hochschulen .....	11	9	-18,2	11	9	-	-

<sup>1)</sup> Erst- und Zweitstudium. - <sup>2)</sup> Einschließlich Promotionen. - <sup>3)</sup> Wintersemester und nachfolgendes Sommersemester. - <sup>4)</sup> Einschließlich sonstige deutsche Hochschulen. - <sup>5)</sup> Einschließlich klassische Lehramtsstudiengänge, Lehramtsbachelor und -master, Mehrfächer-Bachelor/-Master mit Lehramtsoption sowie Master Wirtschaftspädagogik (früher Diplomhandelslehrer). - <sup>6)</sup> Die Hochschule für Gesundheit und Sport Berlin, Abteilung Ismaning, wird seit WS 2011/12 in Bayern erhoben.

## Übersicht 2. Bestandene Abschlussprüfungen<sup>1)</sup> an Hochschulen in Bayern seit dem Prüfungsjahr 1981

Prüfungsjahr <sup>2)</sup> Fächergruppe	Insgesamt		davon				darunter Ausländer	
			männlich		weiblich			
	Anzahl	1981 ≙ 100	Anzahl	1981 ≙ 100	Anzahl	1981 ≙ 100	Anzahl	1981 ≙ 100
<b>Wissenschaftliche und künstlerische Studiengänge<sup>3)</sup></b>								
1981 .....	11 051	100	7 301	100	3 750	100	287	100
1994 .....	20 114	182	11 031	151	9 083	242	634	221
1995 .....	21 460	194	12 080	165	9 380	250	702	245
1996 .....	20 651	187	11 558	158	9 093	242	781	272
1997 .....	20 174	183	11 086	152	9 088	242	795	277
1998 .....	19 282	174	10 381	142	8 901	237	791	276
1999 .....	18 543	168	9 578	131	8 965	239	886	309
2000 .....	17 141	155	8 731	120	8 410	224	919	320
2001 .....	17 172r	155	8 247r	113	8 925r	238	986r	344
2002 .....	18 328	166	8 816	121	9 512	254	1 077	375
2003 .....	17 504	158	8 210	112	9 294	248	1 238	431
2004 .....	18 760	170	8 928	122	9 832	262	1 517	529
2005 .....	20 548	186	9 635	132	10 913	291	1 733	604
2006 .....	21 888	198	9 761	134	12 127	323	2 087	727
2007 .....	24 047	218	10 534	144	13 513	360	2 427	846
2008 .....	26 571	240	11 448	157	15 123	403	2 742	955
2009 .....	29 000	262	12 726	174	16 274	434	2 855	995
2010 .....	31 721	287	14 197	194	17 524	467	2 999	1 045
2011 .....	34 487	312	15 631	214	18 856	503	3 162	1 102
2012 .....	38 535	349	17 657	242	20 878	557	3 482	1 213
2013 .....	39 701	359	17 759	243	21 942	585	3 522	1 227
2014 .....	44 945	407	20 729	284	24 216	646	3 998	1 393
2015 .....	47 090	426	21 732	298	25 358	676	4 239	1 477
<b>2016 .....</b>	<b>47 797</b>	<b>433</b>	<b>21 899</b>	<b>300</b>	<b>25 898</b>	<b>691</b>	<b>4 733</b>	<b>1 649</b>
davon								
Geisteswissenschaften <sup>5)</sup> .....	8 332		2 158		6 174		728	
Sport .....	463	-	232	-	231	-	25	-
Rechts-, Wirtschafts- und Sozialwissenschaften .....	17 748	528	7 064	312	10 684	992	1 135	2 389
Mathematik, Naturwissenschaften .....	7 048	421	3 697	352	3 351	520	452	1 020
Humanmedizin/Gesundheitswissenschaften .....	2 668	168	1 054	106	1 614	264	251	396
Agrar-, Forst- und Ernährungswissenschaften, Veterinärmedizin <sup>5)</sup> .....	1 173		463		710		157	
Ingenieurwissenschaften .....	8 870	571	6 729	506	2 141	2 141	1 672	5 110
Kunst, Kunstwissenschaften .....	1 495	486	502	339	993	548	313	1 647
<b>Fachhochschulstudiengänge<sup>4)</sup></b>								
1981 .....	6 003	100	4 250	100	1 753	100	118	100
1994 .....	10 762	179	7 294	172	3 468	198	229	194
1995 .....	11 271	188	7 712	181	3 559	203	241	204
1996 .....	10 896	182	7 525	177	3 371	192	268	227
1997 .....	10 342	172	7 056	166	3 286	187	307	260
1998 .....	9 828	164	6 481	152	3 347	191	354	300
1999 .....	9 330	155	6 057	143	3 273	187	307	260
2000 .....	9 017	150	5 730	135	3 287	188	361	306
2001 .....	8 777	146	5 536	130	3 241	185	391	331
2002 .....	9 522	159	5 895	139	3 627	207	447	379
2003 .....	9 623	160	5 833	137	3 790	216	465	394
2004 .....	9 899	165	5 954	140	3 945	225	464	393
2005 .....	11 454	191	6 596	155	4 858	277	600	508
2006 .....	11 878	198	6 856	161	5 022	286	669	567
2007 .....	12 648	211	7 502	177	5 146	294	764	647
2008 .....	13 004	217	7 895	186	5 109	291	869	736

Noch: **Übersicht 2. Bestandene Abschlussprüfungen<sup>1)</sup> an Hochschulen in Bayern seit dem Prüfungsjahr 1981**

Prüfungsjahr <sup>2)</sup> Fächergruppe	Insgesamt		davon				darunter Ausländer	
	Anzahl	1981	Anzahl	1981	Anzahl	1981	Anzahl	1981
		≙ 100		≙ 100		≙ 100		≙ 100

Noch: **Fachhochschulstudiengänge<sup>4)</sup>**

2009 .....	13 502	225	8 243	194	5 259	300	903	765
2011 .....	18 254	304	11 075	261	7 179	410	1 354	1 147
2012 .....	18 891	315	11 210	264	7 681	438	1 346	1 141
2013 .....	21 396	356	12 550	295	8 846	505	1 616	1 369
2014 .....	22 337	372	13 090	308	9 247	527	1 545	1 309
2015 .....	25 813	430	14 902	351	10 911	622	1 787	1 514
<b>2016 .....</b>	<b>26 207</b>	<b>422</b>	<b>15 012</b>	<b>343</b>	<b>11 195</b>	<b>614</b>	<b>1 846</b>	<b>1 505</b>
davon								
Geisteswissenschaften <sup>5)</sup> .....	180		52		128		33	
Sport .....	14	-	8	-	6	-	-	-
Rechts-, Wirtschafts- und Sozialwissenschaften .....	11 180	390	4 248	270	6 932	537	806	2 067
Mathematik, Naturwissenschaften .....	437	533	227	360	210	1 105	20	667
Humanmedizin/Gesundheitswissenschaften .....	876	X	153	X	723	X	38	X
Agrar-, Forst- und Ernährungswissenschaften .....								
Veterinärmedizin <sup>5)</sup> .....	690		391		299		37	
Ingenieurwissenschaften .....	12 207	493	9 699	427	2 508	1 206	860	1 194
Kunst, Kunstwissenschaften .....	623	358	234	296	389	409	52	5 200

1) Ohne Promotionen. - 2) Wintersemester und nachfolgendes Sommersemester. - 3) Ohne Fachhochschulabschlüsse; einschließlich Sonstiger Abschlüsse (z.B. Zertifikate). - 4) Einschließlich Fachhochschulabschlüsse an Wissenschaftlichen Hochschulen und Kunsthochschulen. - 5) Ab WS 2015/2016 Änderung der Fächsystematik, Sprach- und Kulturwissenschaften jetzt Geisteswissenschaften, Arar-, Forst- und Ernährungswissenschaften und Veterinärmedizin bisher getrennt, ab WS 2015/2016 zusammengefasst in Agrar-, Forst- und Ernährungswissenschaften, Veterinärmedizin. (siehe auch "noch Vorbemerkung")

**Tabelle 1. Bestandene Abschlussprüfungen an Hochschulen  
Fächer- und Prüfungsgruppen sowie grundständigem**

Lfd. Nr.	Hochschulart Fächergruppe Abschlussart	Bestandene Abschlussprüfungen					
		Insgesamt		Deutsche		Ausländer/ -innen	
		i	w	i	w	i	w
<b>Wissenschaftliche Hochschulen und Kunsthochschulen<sup>3)</sup></b>							
<b>1</b>	<b>Geisteswissenschaften</b> .....	<b>8 714</b>	<b>6 350</b>	<b>7 902</b>	<b>5 727</b>	<b>812</b>	<b>623</b>
2	Universitäre Abschlüsse.....	4 810	3 554	4 141	3 023	669	531
3	darunter Bachelorabschlüsse.....	3 078	2 317	2 797	2 092	281	225
4	Masterabschlüsse.....	1 426	1 071	1 085	801	341	270
5	Promotionen.....	369	169	285	129	84	40
6	Lehramtsprüfungen <sup>4)</sup> .....	3 504	2 605	3 445	2 553	59	52
7	Fachhochschulabschlüsse.....	13	7	13	7	–	–
8	darunter Bachelorabschlüsse.....	13	7	13	7	–	–
9	sonstige Abschlüsse.....	18	15	18	15	–	–
<b>10</b>	<b>Sport</b> .....	<b>475</b>	<b>240</b>	<b>448</b>	<b>225</b>	<b>27</b>	<b>15</b>
11	Universitäre Abschlüsse.....	405	208	380	194	25	14
12	darunter Bachelorabschlüsse.....	339	176	329	172	10	4
13	Masterabschlüsse.....	66	32	51	22	15	10
14	Promotionen.....	12	9	10	8	2	1
15	Lehramtsprüfungen <sup>4)</sup> .....	58	23	58	23	–	–
<b>16</b>	<b>Rechts-, Wirtschafts- und Sozialwissenschaften</b> .....	<b>18 667</b>	<b>11 091</b>	<b>17 481</b>	<b>10 298</b>	<b>1 186</b>	<b>793</b>
17	Universitäre Abschlüsse.....	15 218	8 583	14 232	7 921	986	662
18	darunter Bachelorabschlüsse.....	8 020	4 521	7 613	4 246	407	275
19	Masterabschlüsse.....	5 137	2 851	4 629	2 514	508	337
20	Promotionen.....	798	337	720	299	78	38
21	Lehramtsprüfungen <sup>4)</sup> .....	2 233	1 909	2 207	1 887	26	22
22	künstlerische Abschlüsse.....	22	18	22	18	–	–
23	Fachhochschulabschlüsse.....	183	107	178	102	5	5
24	darunter Bachelorabschlüsse.....	119	82	115	78	4	4
25	Masterabschlüsse.....	64	25	63	24	1	1
26	sonstige Abschlüsse.....	213	137	122	71	91	66
<b>27</b>	<b>Mathematik, Naturwissenschaften</b> .....	<b>8 386</b>	<b>3 903</b>	<b>7 657</b>	<b>3 551</b>	<b>729</b>	<b>352</b>
28	Universitäre Abschlüsse.....	5 867	2 623	5 424	2 401	443	222
29	darunter Bachelorabschlüsse.....	2 818	1 175	2 674	1 112	144	63
30	Masterabschlüsse.....	2 578	1 112	2 307	977	271	135
31	Promotionen.....	1 338	552	1 061	429	277	123
32	Lehramtsprüfungen <sup>4)</sup> .....	1 181	728	1 172	721	9	7
<b>33</b>	<b>Humanmedizin/Gesundheitswissenschaften</b> .....	<b>3 905</b>	<b>2 320</b>	<b>3 552</b>	<b>2 133</b>	<b>353</b>	<b>187</b>
34	Universitäre Abschlüsse.....	2 564	1 528	2 316	1 394	248	134
35	darunter Bachelorabschlüsse.....	86	61	85	60	1	1
36	Masterabschlüsse.....	498	266	449	241	49	25
37	Promotionen.....	1 252	713	1 150	663	102	50
38	Lehramtsprüfungen <sup>4)</sup> .....	89	79	86	76	3	3
<b>Agrar-, Forst- und Ernährungswissenschaften,</b>							
<b>58</b>	<b>Veterinärmedizin</b> .....	<b>1 344</b>	<b>841</b>	<b>1 175</b>	<b>734</b>	<b>169</b>	<b>107</b>
59	Universitäre Abschlüsse.....	1 077	664	925	569	152	95
60	darunter Bachelorabschlüsse.....	298	160	285	153	13	7
61	Masterabschlüsse.....	543	301	418	225	125	76
62	Promotionen.....	171	131	159	122	12	9
63	Lehramtsprüfungen <sup>4)</sup> .....	56	43	55	42	1	1
64	sonstige Abschlüsse.....	40	3	36	1	4	2

**in Bayern im Prüfungsjahr 2016 nach Hochschulart,  
Studium und weiteren Abschlüssen**

davon...												Lfd. Nr.
im grundständiges Studium <sup>1)</sup>						weitere Abschlüsse <sup>2)</sup>						
Insgesamt		Deutsche		Ausländer/ -innen		Insgesamt		Deutsche		Ausländer/ -innen		
i	w	i	w	i	w	i	w	i	w	i	w	
<b>Wissenschaftliche Hochschulen und Kunsthochschulen<sup>3)</sup></b>												
<b>6 343</b>	<b>4 683</b>	<b>5 963</b>	<b>4 374</b>	<b>380</b>	<b>309</b>	<b>2 371</b>	<b>1 667</b>	<b>1 939</b>	<b>1 353</b>	<b>432</b>	<b>314</b>	<b>1</b>
3 373	2 481	3 047	2 220	326	261	1 437	1 073	1 094	803	343	270	2
3 078	2 317	2 797	2 092	281	225	–	–	–	–	–	–	3
–	–	–	–	–	–	1 426	1 071	1 085	801	341	270	4
–	–	–	–	–	–	369	169	285	129	84	40	5
2 957	2 195	2 903	2 147	54	48	547	410	542	406	5	4	6
13	7	13	7	–	–	–	–	–	–	–	–	7
13	7	13	7	–	–	–	–	–	–	–	–	8
–	–	–	–	–	–	18	15	18	15	–	–	9
<b>370</b>	<b>186</b>	<b>360</b>	<b>182</b>	<b>10</b>	<b>4</b>	<b>105</b>	<b>54</b>	<b>88</b>	<b>43</b>	<b>17</b>	<b>11</b>	<b>10</b>
339	176	329	172	10	4	66	32	51	22	15	10	11
339	176	329	172	10	4	–	–	–	–	–	–	12
–	–	–	–	–	–	66	32	51	22	15	10	13
–	–	–	–	–	–	12	9	10	8	2	1	14
31	10	31	10	–	–	27	13	27	13	–	–	15
<b>12 012</b>	<b>7 424</b>	<b>11 461</b>	<b>7 041</b>	<b>551</b>	<b>383</b>	<b>6 655</b>	<b>3 667</b>	<b>6 020</b>	<b>3 257</b>	<b>635</b>	<b>410</b>	<b>16</b>
10 085	5 732	9 611	5 409	474	323	5 133	2 851	4 621	2 512	512	339	17
8 020	4 521	7 613	4 246	407	275	–	–	–	–	–	–	18
11	4	10	3	1	1	5 126	2 847	4 619	2 511	507	336	19
–	–	–	–	–	–	798	337	720	299	78	38	20
1 718	1 541	1 711	1 534	7	7	515	368	496	353	19	15	21
22	18	22	18	–	–	–	–	–	–	–	–	22
119	82	115	78	4	4	64	25	63	24	1	1	23
119	82	115	78	4	4	–	–	–	–	–	–	24
–	–	–	–	–	–	64	25	63	24	1	1	25
68	51	2	2	66	49	145	86	120	69	25	17	26
<b>4 345</b>	<b>2 155</b>	<b>4 165</b>	<b>2 062</b>	<b>180</b>	<b>93</b>	<b>4 041</b>	<b>1 748</b>	<b>3 492</b>	<b>1 489</b>	<b>549</b>	<b>259</b>	<b>27</b>
3 289	1 511	3 117	1 424	172	87	2 578	1 112	2 307	977	271	135	28
2 818	1 175	2 674	1 112	144	63	–	–	–	–	–	–	29
–	–	–	–	–	–	2 578	1 112	2 307	977	271	135	30
–	–	–	–	–	–	1 338	552	1 061	429	277	123	31
1 056	644	1 048	638	8	6	125	84	124	83	1	1	32
<b>2 105</b>	<b>1 297</b>	<b>1 904</b>	<b>1 186</b>	<b>201</b>	<b>111</b>	<b>1 800</b>	<b>1 023</b>	<b>1 648</b>	<b>947</b>	<b>152</b>	<b>76</b>	<b>33</b>
2 066	1 262	1 867	1 153	199	109	498	266	449	241	49	25	34
86	61	85	60	1	1	–	–	–	–	–	–	35
–	–	–	–	–	–	498	266	449	241	49	25	36
–	–	–	–	–	–	1 252	713	1 150	663	102	50	37
39	35	37	33	2	2	50	44	49	43	1	1	38
<b>602</b>	<b>382</b>	<b>570</b>	<b>360</b>	<b>32</b>	<b>22</b>	<b>742</b>	<b>459</b>	<b>605</b>	<b>374</b>	<b>137</b>	<b>85</b>	<b>58</b>
539	364	511	344	28	20	538	300	414	225	124	75	59
298	160	285	153	13	7	–	–	–	–	–	–	60
5	1	4	–	1	1	538	300	414	225	124	75	61
–	–	–	–	–	–	171	131	159	122	12	9	62
23	15	23	15	–	–	33	28	32	27	1	1	63
40	3	36	1	4	2	–	–	–	–	–	–	64

Noch: **Tabelle 1. Bestandene Abschlussprüfungen an Hochschulen**  
**Fächer- und Prüfungsgruppen sowie grundständigem**

Lfd. Nr.	Hochschulart Fächergruppe Abschlussart	Bestandene Abschlussprüfungen					
		Insgesamt		Deutsche		Ausländer/ -innen	
		i	w	i	w	i	w
<b>Noch: Wissenschaftliche Hochschulen und Kunsthochschulen<sup>3)</sup></b>							
<b>39</b>	<b>Ingenieurwissenschaften.....</b>	<b>9 698</b>	<b>2 258</b>	<b>7 887</b>	<b>1 732</b>	<b>1 811</b>	<b>526</b>
40	Universitäre Abschlüsse.....	8 575	2 006	6 927	1 523	1 648	483
41	darunter Bachelorabschlüsse.....	4 175	970	3 679	825	496	145
42	Masterabschlüsse.....	4 303	1 012	3 167	680	1 136	332
43	Promotionen.....	708	107	563	78	145	29
44	Lehramtsprüfungen <sup>4)</sup> .....	169	68	168	68	1	–
45	künstlerische Abschlüsse.....	45	33	33	24	12	9
46	Fachhochschulabschlüsse.....	147	14	147	14	–	–
47	darunter Bachelorabschlüsse.....	84	11	84	11	–	–
48	Masterabschlüsse.....	63	3	63	3	–	–
49	sonstige Abschlüsse.....	54	30	49	25	5	5
<b>50</b>	<b>Kunst, Kunstwissenschaft.....</b>	<b>1 550</b>	<b>1 028</b>	<b>1 226</b>	<b>835</b>	<b>324</b>	<b>193</b>
51	Universitäre Abschlüsse.....	782	610	700	547	82	63
52	darunter Bachelorabschlüsse.....	535	420	489	382	46	38
53	Masterabschlüsse.....	212	167	182	146	30	21
54	Promotionen.....	55	35	44	27	11	8
55	Lehramtsprüfungen <sup>4)</sup> .....	148	107	146	106	2	1
56	künstlerische Abschlüsse.....	537	258	315	142	222	116
57	sonstige Abschlüsse.....	28	18	21	13	7	5
<b>Fachhochschulen und Verwaltungsfachhochschulen</b>							
<b>65</b>	<b>Geisteswissenschaften.....</b>	<b>167</b>	<b>121</b>	<b>134</b>	<b>92</b>	<b>33</b>	<b>29</b>
66	Fachhochschulabschlüsse.....	167	121	134	92	33	29
67	darunter Bachelorabschlüsse.....	132	88	118	76	14	12
68	Masterabschlüsse.....	35	33	16	16	19	17
<b>69</b>	<b>Sport.....</b>	<b>14</b>	<b>6</b>	<b>14</b>	<b>6</b>	<b>–</b>	<b>–</b>
70	Fachhochschulabschlüsse.....	14	6	14	6	–	–
71	darunter Bachelorabschlüsse.....	14	6	14	6	–	–
<b>72</b>	<b>Rechts-, Wirtschafts- und Sozialwissenschaften.....</b>	<b>11 059</b>	<b>6 862</b>	<b>10 226</b>	<b>6 324</b>	<b>833</b>	<b>538</b>
73	Fachhochschulabschlüsse.....	10 997	6 825	10 196	6 314	801	511
74	darunter Bachelorabschlüsse.....	7 773	5 140	7 294	4 799	479	341
75	Masterabschlüsse.....	2 087	1 163	1 768	995	319	168
76	sonstige Abschlüsse.....	62	37	30	10	32	27
<b>77</b>	<b>Mathematik, Naturwissenschaften.....</b>	<b>437</b>	<b>210</b>	<b>417</b>	<b>198</b>	<b>20</b>	<b>12</b>
78	Fachhochschulabschlüsse.....	437	210	417	198	20	12
79	darunter Bachelorabschlüsse.....	324	157	312	149	12	8
80	Masterabschlüsse.....	113	53	105	49	8	4
<b>81</b>	<b>Humanmedizin/Gesundheitswissenschaften.....</b>	<b>891</b>	<b>730</b>	<b>853</b>	<b>698</b>	<b>38</b>	<b>32</b>
82	Fachhochschulabschlüsse.....	876	723	838	691	38	32
83	darunter Bachelorabschlüsse.....	804	668	772	641	32	27
84	Masterabschlüsse.....	72	55	66	50	6	5
85	sonstige Abschlüsse.....	15	7	15	7	–	–
<b>Agrar-, Forst- und Ernährungswissenschaften,</b>							
<b>95</b>	<b>Veterinärmedizin.....</b>	<b>690</b>	<b>299</b>	<b>653</b>	<b>285</b>	<b>37</b>	<b>14</b>
96	Fachhochschulabschlüsse.....	690	299	653	285	37	14
97	darunter Bachelorabschlüsse.....	653	290	636	282	17	8
98	Masterabschlüsse.....	36	9	16	3	20	6



**in Bayern im Prüfungsjahr 2016 nach Hochschulart,  
Studium und weiteren Abschlüssen**

davon...												Lfd. Nr.
im grundständiges Studium <sup>1)</sup>						weitere Abschlüsse <sup>2)</sup>						
Insgesamt		Deutsche		Ausländer/ -innen		Insgesamt		Deutsche		Ausländer/ -innen		
i	w	i	w	i	w	i	w	i	w	i	w	
<b>Noch: Wissenschaftliche Hochschulen und Kunsthochschulen<sup>3)</sup></b>												
<b>4 494</b>	<b>1 066</b>	<b>3 971</b>	<b>911</b>	<b>523</b>	<b>155</b>	<b>5 204</b>	<b>1 192</b>	<b>3 916</b>	<b>821</b>	<b>1 288</b>	<b>371</b>	<b>39</b>
4 281	997	3 763	845	518	152	4 294	1 009	3 164	678	1 130	331	40
4 175	970	3 679	825	496	145	–	–	–	–	–	–	41
9	3	3	2	6	1	4 294	1 009	3 164	678	1 130	331	42
–	–	–	–	–	–	708	107	563	78	145	29	43
70	24	69	24	1	–	99	44	99	44	–	–	44
18	14	16	13	2	1	27	19	17	11	10	8	45
84	11	84	11	–	–	63	3	63	3	–	–	46
84	11	84	11	–	–	–	–	–	–	–	–	47
–	–	–	–	–	–	63	3	63	3	–	–	48
41	20	39	18	2	2	13	10	10	7	3	3	49
<b>1 100</b>	<b>721</b>	<b>906</b>	<b>603</b>	<b>194</b>	<b>118</b>	<b>450</b>	<b>307</b>	<b>320</b>	<b>232</b>	<b>130</b>	<b>75</b>	<b>50</b>
572	445	517	400	55	45	210	165	183	147	27	18	51
535	420	489	382	46	38	–	–	–	–	–	–	52
4	3	–	–	4	3	208	164	182	146	26	18	53
–	–	–	–	–	–	55	35	44	27	11	8	54
114	83	113	82	1	1	34	24	33	24	1	–	55
390	177	259	110	131	67	147	81	56	32	91	49	56
24	16	17	11	7	5	4	2	4	2	–	–	57
<b>Fachhochschulen und Verwaltungsfachhochschulen</b>												
<b>136</b>	<b>90</b>	<b>118</b>	<b>76</b>	<b>18</b>	<b>14</b>	<b>31</b>	<b>31</b>	<b>16</b>	<b>16</b>	<b>15</b>	<b>15</b>	<b>65</b>
136	90	118	76	18	14	31	31	16	16	15	15	66
132	88	118	76	14	12	–	–	–	–	–	–	67
4	2	–	–	4	2	31	31	16	16	15	15	68
<b>14</b>	<b>6</b>	<b>14</b>	<b>6</b>	–	–	–	–	–	–	–	–	<b>69</b>
14	6	14	6	–	–	–	–	–	–	–	–	70
14	6	14	6	–	–	–	–	–	–	–	–	71
<b>8 940</b>	<b>5 689</b>	<b>8 498</b>	<b>5 364</b>	<b>442</b>	<b>325</b>	<b>2 119</b>	<b>1 173</b>	<b>1 728</b>	<b>960</b>	<b>391</b>	<b>213</b>	<b>72</b>
8 940	5 689	8 498	5 364	442	325	2 057	1 136	1 698	950	359	186	73
7 722	5 116	7 286	4 796	436	320	51	24	8	3	43	21	74
82	51	79	48	3	3	2 005	1 112	1 689	947	316	165	75
–	–	–	–	–	–	62	37	30	10	32	27	76
<b>324</b>	<b>157</b>	<b>312</b>	<b>149</b>	<b>12</b>	<b>8</b>	<b>113</b>	<b>53</b>	<b>105</b>	<b>49</b>	<b>8</b>	<b>4</b>	<b>77</b>
324	157	312	149	12	8	113	53	105	49	8	4	78
324	157	312	149	12	8	–	–	–	–	–	–	79
–	–	–	–	–	–	113	53	105	49	8	4	80
<b>819</b>	<b>675</b>	<b>787</b>	<b>648</b>	<b>32</b>	<b>27</b>	<b>72</b>	<b>55</b>	<b>66</b>	<b>50</b>	<b>6</b>	<b>5</b>	<b>81</b>
804	668	772	641	32	27	72	55	66	50	6	5	82
804	668	772	641	32	27	–	–	–	–	–	–	83
–	–	–	–	–	–	72	55	66	50	6	5	84
15	7	15	7	–	–	–	–	–	–	–	–	85
<b>654</b>	<b>290</b>	<b>637</b>	<b>282</b>	<b>17</b>	<b>8</b>	<b>36</b>	<b>9</b>	<b>16</b>	<b>3</b>	<b>20</b>	<b>6</b>	<b>95</b>
654	290	637	282	17	8	36	9	16	3	20	6	96
653	290	636	282	17	8	–	–	–	–	–	–	97
–	–	–	–	–	–	36	9	16	3	20	6	98

Noch: **Tabelle 1. Bestandene Abschlussprüfungen an Hochschulen  
Fächer- und Prüfungsgruppen sowie grundständigem**

Lfd. Nr.	Hochschulart Fächergruppe Abschlussart	Bestandene Abschlussprüfungen					
		Insgesamt		Deutsche		Ausländer/ -innen	
		i	w	i	w	i	w

Noch: **Fachhochschulen und Verwaltungsfachhochschulen**

<b>86</b>	<b>Ingenieurwissenschaften.....</b>	<b>12 087</b>	<b>2 498</b>	<b>11 221</b>	<b>2 243</b>	<b>866</b>	<b>255</b>
87	Fachhochschulabschlüsse.....	12 060	2 494	11 200	2 240	860	254
88	darunter Bachelorabschlüsse.....	8 297	1 852	7 877	1 712	420	140
89	Masterabschlüsse.....	2 745	530	2 338	425	407	105
90	sonstige Abschlüsse.....	27	4	21	3	6	1
<b>91</b>	<b>Kunst, Kunstwissenschaft.....</b>	<b>623</b>	<b>389</b>	<b>571</b>	<b>348</b>	<b>52</b>	<b>41</b>
92	Fachhochschulabschlüsse.....	623	389	571	348	52	41
93	darunter Bachelorabschlüsse.....	556	332	516	302	40	30
94	Masterabschlüsse.....	67	57	55	46	12	11

<sup>1)</sup> Erst- und Zweitstudium. - <sup>2)</sup> Einschließlich Promotionen. - <sup>3)</sup> Einschließlich sonstige deutsche Hochschulen.

- <sup>4)</sup> Klassische Lehramtsstudiengänge, Lehramtsbachelor und -master, ohne Mehrfächer-Bachelor -Master mit Lehramtsoption sowie Master Wirtschaftspädagogik.

**in Bayern im Prüfungsjahr 2016 nach Hochschulart,  
Studium und weiteren Abschlüssen**

davon...												Lfd. Nr.
im grundständiges Studium <sup>1)</sup>						weitere Abschlüsse <sup>2)</sup>						
Insgesamt		Deutsche		Ausländer/ -innen		Insgesamt		Deutsche		Ausländer/ -innen		
i	w	i	w	i	w	i	w	i	w	i	w	

**Noch: Fachhochschulen und Verwaltungsfachhochschulen**

<b>9 332</b>	<b>1 966</b>	<b>8 877</b>	<b>1 817</b>	<b>455</b>	<b>149</b>	<b>2 755</b>	<b>532</b>	<b>2 344</b>	<b>426</b>	<b>411</b>	<b>106</b>	<b>86</b>
9 332	1 966	8 877	1 817	455	149	2 728	528	2 323	423	405	105	87
8 288	1 852	7 869	1 712	419	140	9	–	8	–	1	–	88
26	2	23	2	3	–	2 719	528	2 315	423	404	105	89
–	–	–	–	–	–	27	4	21	3	6	1	90
<b>556</b>	<b>332</b>	<b>516</b>	<b>302</b>	<b>40</b>	<b>30</b>	<b>67</b>	<b>57</b>	<b>55</b>	<b>46</b>	<b>12</b>	<b>11</b>	<b>91</b>
556	332	516	302	40	30	67	57	55	46	12	11	92
556	332	516	302	40	30	–	–	–	–	–	–	93
–	–	–	–	–	–	67	57	55	46	12	11	94

**Tabelle 2. Bestandene Abschlussprüfungen an Hochschulen in Bayern im Prüfungsjahr 2016 nach Hochschulen und Fächergruppen sowie grundständigem Studium und weiteren Abschlüssen**

Hochschule Fächergruppe	Bestandene Abschlussprüfungen		davon...			
			im grundständiges Studium <sup>1)</sup>		weitere Abschlüsse <sup>2)</sup>	
	i	w	i	w	i	w
<b>Universität Augsburg</b>						
Geisteswissenschaften .....	979	722	748	565	231	157
Sport .....	3	3	.	.	.	.
Rechts-, Wirtschafts- und Sozialwissenschaften .....	2 142	1 274	1 489	922	653	352
Mathematik, Naturwissenschaften .....	451	202	312	154	139	48
Ingenieurwissenschaften .....	267	52	111	13	156	39
Kunst, Kunstwissenschaft .....	119	83	86	66	33	17
<b>Universität Bamberg</b>						
Geisteswissenschaften .....	529	380	396	288	133	92
Rechts-, Wirtschafts- und Sozialwissenschaften .....	2 231	1 502	1 388	934	843	568
Mathematik, Naturwissenschaften .....	38	23	19	13	19	10
Ingenieurwissenschaften .....	192	69	74	20	118	49
Kunst, Kunstwissenschaft .....	25	20	17	13	8	7
<b>Universität Bayreuth</b>						
Geisteswissenschaften .....	340	211	239	135	101	76
Sport .....	18	8	13	5	5	3
Rechts-, Wirtschafts- und Sozialwissenschaften .....	1 167	488	692	267	475	221
Mathematik, Naturwissenschaften .....	680	318	323	141	357	177
Humanmedizin/Gesundheitswissenschaften .....	186	112	60	41	126	71
Ingenieurwissenschaften .....	220	58	107	35	113	23
Kunst, Kunstwissenschaft .....	43	27	38	.	5	.
<b>Katholische Universität Eichstätt-Ingolstadt</b>						
Geisteswissenschaften .....	222	164	187	137	35	27
Rechts-, Wirtschafts- und Sozialwissenschaften .....	797	555	506	381	291	174
Mathematik, Naturwissenschaften .....	112	65	60	36	52	29
Ingenieurwissenschaften .....	12	3	–	–	12	3
Kunst, Kunstwissenschaft .....	24	20	16	13	8	7
<b>Universität Erlangen-Nürnberg</b>						
Geisteswissenschaften .....	701	489	448	303	253	186
Sport .....	34	19	6	–	28	19
Rechts-, Wirtschafts- und Sozialwissenschaften .....	2 815	1 824	1 783	1 180	1 032	644
Mathematik, Naturwissenschaften .....	1 258	630	730	374	528	256
Humanmedizin/Gesundheitswissenschaften .....	910	511	424	272	486	239
Ingenieurwissenschaften .....	2 403	484	1 060	212	1 343	272
Kunst, Kunstwissenschaft .....	229	183	170	133	59	50
<b>Universität München</b>						
Geisteswissenschaften .....	2 323	1 679	1 486	1 099	837	580
Sport .....	14	7	7	.	7	.
Rechts-, Wirtschafts- und Sozialwissenschaften .....	3 165	2 028	2 204	1 434	961	594
Mathematik, Naturwissenschaften .....	2 026	954	1 047	543	979	411
Humanmedizin/Gesundheitswissenschaften .....	1 088	656	585	362	503	294
Agrar-, Forst- und Ernährungswissenschaften, Veterinärmedizin .....	365	316	231	203	134	113
Ingenieurwissenschaften .....	338	113	161	50	177	63
Kunst, Kunstwissenschaft .....	370	291	240	190	130	101

Noch: **Tabelle 2. Bestandene Abschlussprüfungen an Hochschulen in Bayern im Prüfungsjahr 2016 nach Hochschulen und Fächergruppen sowie grundständigem Studium und weiteren Abschlüssen**

Hochschule Fächergruppe	Bestandene Abschlussprüfungen		davon...			
			im grundständiges Studium <sup>1)</sup>		weitere Abschlüsse <sup>2)</sup>	
	i	w	i	w	i	w
<b>Technische Universität München</b>						
Geisteswissenschaften .....	40	16	27	10	13	6
Sport .....	278	152	238	129	40	23
Rechts-, Wirtschafts- und Sozialwissenschaften .....	1 249	402	511	149	738	253
Mathematik, Naturwissenschaften .....	1 659	660	643	254	1 016	406
Humanmedizin/Gesundheitswissenschaften .....	720	458	406	252	314	206
Agrar-, Forst- und Ernährungswissenschaften, Veterinärmedizin .....	979	525	371	179	608	346
Ingenieurwissenschaften .....	4 987	1 165	2 252	535	2 735	630
Kunst, Kunstwissenschaft .....	18	17	7	6	11	11
<b>Universität der Bundeswehr München</b>						
Sport .....	49	6	36	.	13	.
Rechts-, Wirtschafts- und Sozialwissenschaften .....	502	120	228	52	274	68
Ingenieurwissenschaften .....	478	39	237	20	241	19
<b>Hochschule für Politik München</b>						
Rechts-, Wirtschafts- und Sozialwissenschaften	64	25	.	.	.	–
<b>Universität Passau</b>						
Geisteswissenschaften .....	919	753	706	584	213	169
Sport .....	3	.	3	.	–	–
Rechts-, Wirtschafts- und Sozialwissenschaften .....	1 000	592	704	417	296	175
Mathematik, Naturwissenschaften .....	103	74	79	57	24	17
Ingenieurwissenschaften .....	297	136	222	110	75	26
Kunst, Kunstwissenschaft .....	4	4	4	4	–	–
<b>Universität Regensburg</b>						
Geisteswissenschaften .....	1 191	890	915	698	276	192
Sport .....	65	38	58	.	7	.
Rechts-, Wirtschafts- und Sozialwissenschaften .....	1 612	1 022	1 061	704	551	318
Mathematik, Naturwissenschaften .....	932	444	502	277	430	167
Humanmedizin/Gesundheitswissenschaften .....	462	272	268	162	194	110
Ingenieurwissenschaften .....	180	60	108	35	72	25
Kunst, Kunstwissenschaft .....	81	65	58	45	23	20
<b>Universität Würzburg</b>						
Geisteswissenschaften .....	1 360	999	1 130	839	230	160
Sport .....	11	6	7	.	4	.
Rechts-, Wirtschafts- und Sozialwissenschaften .....	1 900	1 240	1 361	940	539	300
Mathematik, Naturwissenschaften .....	1 127	533	630	306	497	227
Humanmedizin/Gesundheitswissenschaften .....	539	311	362	208	177	103
Ingenieurwissenschaften .....	278	45	143	21	135	24
Kunst, Kunstwissenschaft .....	48	28	28	20	20	8
<b>Hochschule für Philosophie München (Kath.)</b>						
Geisteswissenschaften .....	85	34	38	12	47	22
<b>Augustana-Hochschule Neuendettelsau (Evang.)</b>						
Geisteswissenschaften .....	16	6	.	.	.	–
<b>Akademie der Bildenden Künste München</b>						
Ingenieurwissenschaften .....	40	30	19	15	21	15
Kunst, Kunstwissenschaft .....	4	3	4	3	–	–
<b>Akademie der Bildenden Künste Nürnberg</b>						
Ingenieurwissenschaften .....	6	4	–	–	6	4
Kunst, Kunstwissenschaft .....	44	27	.	.	.	.
<b>Hochschule für Musik und Theater München</b>						
Rechts-, Wirtschafts- und Sozialwissenschaften .....	23	19	23	19	–	–
Kunst, Kunstwissenschaft .....	192	96	172	82	20	14

Noch: **Tabelle 2. Bestandene Abschlussprüfungen an Hochschulen in Bayern im Prüfungsjahr 2016 nach Hochschulen und Fächergruppen sowie grundständigem Studium und weiteren Abschlüssen**

Hochschule Fächergruppe	Bestandene Abschlussprüfungen		davon...			
			im grundständiges Studium <sup>1)</sup>		weitere Abschlüsse <sup>2)</sup>	
	i	w	i	w	i	w
<b>Hochschule für Musik Nürnberg</b>						
Kunst, Kunstwissenschaft .....	109	57	56	27	53	30
<b>Hochschule für Musik Würzburg</b>						
Kunst, Kunstwissenschaft .....	119	49	65	24	54	25
<b>Hochschule für evangelische Kirchenmusik Bayreuth</b>						
Kunst, Kunstwissenschaft .....	17	11	4	3	13	8
<b>Hochschule für katholische Kirchenmusik und Musikpädagogik Regensburg</b>						
Kunst, Kunstwissenschaft .....	31	14	24	10	7	4
<b>Hochschule für Fernsehen und Film München</b>						
Kunst, Kunstwissenschaft .....	73	33	69	.	4	.
<b>OTH Amberg-Weiden</b>						
Geisteswissenschaften .....	29	18	29	18	–	–
Rechts-, Wirtschafts- und Sozialwissenschaften .....	167	99	128	74	39	25
Ingenieurwissenschaften .....	459	85	354	67	105	18
<b>HaW Ansbach</b>						
Rechts-, Wirtschafts- und Sozialwissenschaften .....	313	166	279	151	34	15
Mathematik, Naturwissenschaften .....	32	19	32	19	–	–
Humanmedizin/Gesundheitswissenschaften .....	15	7	15	7	–	–
Ingenieurwissenschaften .....	205	52	168	43	37	9
<b>HaW Aschaffenburg</b>						
Rechts-, Wirtschafts- und Sozialwissenschaften .....	316	169	270	148	46	21
Ingenieurwissenschaften .....	275	72	245	68	30	4
<b>HaW Augsburg</b>						
Rechts-, Wirtschafts- und Sozialwissenschaften .....	339	217	207	136	132	81
Ingenieurwissenschaften .....	807	181	568	119	239	62
Kunst, Kunstwissenschaft .....	78	58	64	46	14	12
<b>HaW Coburg</b>						
Rechts-, Wirtschafts- und Sozialwissenschaften .....	426	308	309	230	117	78
Mathematik, Naturwissenschaften .....	59	41	51	33	8	8
Humanmedizin/Gesundheitswissenschaften .....	63	62	63	62	–	–
Ingenieurwissenschaften .....	378	109	324	95	54	14
Kunst, Kunstwissenschaft .....	36	22	24	11	12	11
<b>TH Deggendorf</b>						
Rechts-, Wirtschafts- und Sozialwissenschaften .....	308	184	243	161	65	23
Humanmedizin/Gesundheitswissenschaften .....	5	5	5	5	–	–
Ingenieurwissenschaften .....	637	139	538	127	99	12
<b>HaW Hof</b>						
Rechts-, Wirtschafts- und Sozialwissenschaften .....	389	224	219	122	170	102
Humanmedizin/Gesundheitswissenschaften .....	6	4	6	4	–	–
Ingenieurwissenschaften .....	260	47	187	37	73	10
Kunst, Kunstwissenschaft .....	38	28	38	28	–	–
<b>TH Ingolstadt</b>						
Rechts-, Wirtschafts- und Sozialwissenschaften .....	439	254	318	179	121	75
Humanmedizin/Gesundheitswissenschaften .....	4	.	–	–	4	.
Ingenieurwissenschaften .....	677	94	482	74	195	20
<b>HaW Kempten</b>						
Rechts-, Wirtschafts- und Sozialwissenschaften .....	355	217	286	193	69	24
Humanmedizin/Gesundheitswissenschaften .....	104	94	.	.	.	.
Ingenieurwissenschaften .....	692	97	569	86	123	11
<b>HaW Landshut</b>						
Rechts-, Wirtschafts- und Sozialwissenschaften .....	446	335	394	295	52	40
Ingenieurwissenschaften .....	656	110	438	73	218	37

Noch: **Tabelle 2. Bestandene Abschlussprüfungen an Hochschulen in Bayern im Prüfungsjahr 2016 nach Hochschulen und Fächergruppen sowie grundständigem Studium und weiteren Abschlüssen**

Hochschule Fächergruppe	Bestandene Abschlussprüfungen		davon...			
			im grundständiges Studium <sup>1)</sup>		weitere Abschlüsse <sup>2)</sup>	
	i	w	i	w	i	w
<b>HaW München</b>						
Rechts-, Wirtschafts- und Sozialwissenschaften .....	1 188	832	967	720	221	112
Mathematik, Naturwissenschaften .....	99	44	66	36	33	8
Humanmedizin/Gesundheitswissenschaften .....	73	61	42	37	31	24
Ingenieurwissenschaften .....	2 382	499	1 783	369	599	130
Kunst, Kunstwissenschaft .....	114	61	102	51	12	10
<b>HaW Neu-Ulm</b>						
Rechts-, Wirtschafts- und Sozialwissenschaften .....	406	173	317	137	89	36
Humanmedizin/Gesundheitswissenschaften .....	123	93	123	93	–	–
Ingenieurwissenschaften .....	139	93	121	86	18	7
<b>TH Nürnberg</b>						
Rechts-, Wirtschafts- und Sozialwissenschaften .....	1 172	779	857	607	315	172
Mathematik, Naturwissenschaften .....	100	47	65	25	35	22
Ingenieurwissenschaften .....	1 305	257	908	185	397	72
Kunst, Kunstwissenschaft .....	75	40	75	40	–	–
<b>OTH Regensburg</b>						
Rechts-, Wirtschafts- und Sozialwissenschaften .....	782	521	585	414	197	107
Mathematik, Naturwissenschaften .....	57	20	41	15	16	5
Humanmedizin/Gesundheitswissenschaften .....	16	15	16	15	–	–
Ingenieurwissenschaften .....	1 189	192	883	145	306	47
Kunst, Kunstwissenschaft .....	20	8	20	8	–	–
<b>HaW Rosenheim</b>						
Rechts-, Wirtschafts- und Sozialwissenschaften .....	290	129	217	110	73	19
Mathematik, Naturwissenschaften .....	21	8	21	8	–	–
Humanmedizin/Gesundheitswissenschaften .....	163	129	163	129	–	–
Ingenieurwissenschaften .....	663	168	522	125	141	43
<b>HaW Weihenstephan-Triesdorf</b>						
Rechts-, Wirtschafts- und Sozialwissenschaften .....	27	13	–	–	27	13
Mathematik, Naturwissenschaften .....	61	31	40	21	21	10
Agrar-, Forst- und Ernährungswissenschaften, Veterinärmedizin .....	690	299	654	290	36	9
Ingenieurwissenschaften .....	249	90	246	.	3	.
<b>HaW Würzburg-Schweinfurt</b>						
Geisteswissenschaften .....	18	16	9	7	9	9
Rechts-, Wirtschafts- und Sozialwissenschaften .....	733	503	638	446	95	57
Mathematik, Naturwissenschaften .....	8	–	8	–	–	–
Humanmedizin/Gesundheitswissenschaften .....	40	35	36	32	4	3
Ingenieurwissenschaften .....	1 083	209	965	174	118	35
Kunst, Kunstwissenschaft .....	79	53	60	38	19	15
<b>Katholische Stiftungs FH München</b>						
Rechts-, Wirtschafts- und Sozialwissenschaften .....	419	357	354	300	65	57
Humanmedizin/Gesundheitswissenschaften .....	114	97	98	82	16	15
<b>Evangelische Hochschule Nürnberg</b>						
Geisteswissenschaften .....	30	17	30	17	–	–
Rechts-, Wirtschafts- und Sozialwissenschaften .....	167	137	159	131	8	6
Humanmedizin/Gesundheitswissenschaften .....	81	73	81	73	–	–
<b>Hochschule für angewandtes Management Erding (Priv. FH)</b>						
Rechts-, Wirtschafts- und Sozialwissenschaften .....	318	172	318	172	–	–
<b>Munich Business School München (Priv. FH)</b>						
Rechts-, Wirtschafts- und Sozialwissenschaften .....	155	76	51	21	104	55
Humanmedizin/Gesundheitswissenschaften .....	3	.	–	–	3	.

Noch: **Tabelle 2. Bestandene Abschlussprüfungen an Hochschulen in Bayern im Prüfungsjahr 2016 nach Hochschulen und Fächergruppen sowie grundständigem Studium und weiteren Abschlüssen**

Hochschule Fächergruppe	Bestandene Abschlussprüfungen		davon...			
			im grundständiges Studium <sup>1)</sup>		weitere Abschlüsse <sup>2)</sup>	
	i	w	i	w	i	w
<b>Hochschule Fresenius Idstein, Standort München (Priv. FH)</b>						
Rechts-, Wirtschafts- und Sozialwissenschaften .....	279	178	241	156	38	22
Humanmedizin/Gesundheitswissenschaften .....	45	33	32	24	13	9
<b>Hochschule Macromedia für angewandte Wissenschaften, München (Priv. FH)</b>						
Rechts-, Wirtschafts- und Sozialwissenschaften .....	475	288	433	255	42	33
Kunst, Kunstwissenschaft .....	119	60	109	51	10	9
<b>Hochschule für angewandte Sprachen SDI München (Priv. FH)</b>						
Geisteswissenschaften .....	90	70	68	48	22	22
<b>Hochschule für Gesundheit &amp; Sport, Technik &amp; Kunst Berlin (Priv. FH)<sup>3)</sup></b>						
Sport .....	14	6	14	6	–	–
Rechts-, Wirtschafts- und Sozialwissenschaften .....	19	14	19	14	–	–
Humanmedizin/Gesundheitswissenschaften .....	17	7	17	7	–	–
<b>AMD Akademie Mode und Design Idstein (Priv. FH)</b>						
Kunst, Kunstwissenschaft .....	64	59	64	59	–	–
<b>Wilhelm-Löhe-HaW Fürth (Priv. FH)</b>						
Humanmedizin/Gesundheitswissenschaften .....	19	12	19	12	–	–
<b>Fachhochschulen für öffentliche Verwaltung und Rechtspflege in Bayern</b>						
Rechts-, Wirtschafts- und Sozialwissenschaften .....	1 131	517	1 131	517	–	–
Ingenieurwissenschaften .....	31	4	31	4	–	–
<b>Sonstige deutsche Hochschulen</b>						
Geisteswissenschaften .....	9	7	9	7	–	–

<sup>1)</sup> Erst- und Zweitstudium. - <sup>2)</sup> Einschließlich Promotionen. - <sup>3)</sup> Die Hochschule für Gesundheit und Sport Berlin, Abteilung Ismaning, wird seit WS 2011/12 in Bayern erhoben.



**Tabelle 3. Bestandene Abschlussprüfungen an Hochschulen in Bayern im Prüfungsjahr 2016 nach ausgewählten Studienfächern sowie grundständigem Studium und weiteren Abschlüssen**

Studienfach	Bestandene Abschlussprüfungen		davon...			
			im grundständigem Studium <sup>1)</sup>		weitere Abschlüsse <sup>2)</sup>	
	i	w	i	w	i	w
<b>Insgesamt</b> .....	<b>78 707</b>	<b>39 146</b>	<b>52 146</b>	<b>27 119</b>	<b>26 561</b>	<b>12 027</b>
darunter:						
Afrikanistik .....	21	19	12	10	9	9
Agrarökonomie .....	70	26	43	17	27	9
Agrarwissenschaft/Landwirtschaft .....	371	153	237	84	134	69
Ägyptologie .....	13	11	6	5	7	6
Allgemeine Literaturwissenschaft .....	76	64	22	19	54	45
Allgemeine Sprachwissenschaft/Indogermanistik .....	108	89	66	53	42	36
Alte Geschichte .....	8	.	.	–	.	.
Amerikanistik/Amerikakunde .....	141	106	85	66	56	40
Angewandte Sprachwissenschaft .....	133	107	77	67	56	40
Angewandte Systemwissenschaften .....	121	25	–	–	121	25
Anglistik/Englisch .....	1 213	933	1 082	828	131	105
Anthropologie (Humanbiologie) .....	64	39	–	–	64	39
Archäologie .....	70	37	49	25	21	12
Architektur .....	926	503	580	319	346	184
Asiatische Sprachen und Kulturen/Asienwissenschaften .....	4	3	.	.	.	.
Astronomie, Astrophysik .....	60	14	–	–	60	14
Augenoptik .....	11	6	11	6	–	–
Außereuropäische Sprachen und Kulturen in Ozeanien und Amerika .....	5	3	–	–	5	3
Bauingenieurwesen/Ingenieurbau .....	1 376	357	868	218	508	139
Berufsbezogene Fremdsprachenausbildung .....	94	76	69	51	25	25
Betriebswirtschaftslehre .....	8 855	4 469	5 914	3 080	2 941	1 389
Bibliothekswesen .....	14	9	14	9	–	–
Bibliothekswissenschaft/-wesen (nicht an Verw.-FH) .....	105	100	44	41	61	59
Bildende Kunst/Graphik .....	24	16	24	16	–	–
Biochemie .....	427	225	237	119	190	106
Biogeographie .....	12	7	–	–	12	7
Bioinformatik .....	62	21	43	13	19	8
Biologie .....	1 526	1 019	745	497	781	522
Biomedizin .....	47	31	31	20	16	11
Biotechnologie .....	379	236	239	144	140	92
Brauwesen/Getränketechnologie .....	157	19	121	13	36	6
Byzantinistik .....	3	.	–	–	3	.
Caritaswissenschaft .....	27	17	–	–	27	17
Chemie .....	1 305	522	432	186	873	336
Chemie-Ingenieurwesen/Chemietechnik .....	510	198	244	100	266	98
Computer- und Kommunikationstechniken .....	201	115	179	108	22	7
Computerlinguistik .....	72	36	50	26	22	10
Darstellende Kunst/Bühnenkunst/Regie .....	32	25	4	3	28	22
Deutsch als Fremdsprache oder als Zweitsprache .....	235	211	18	17	217	194
Diakoniewissenschaft .....	17	7	17	7	–	–
Dirigieren .....	19	9	11	6	8	3
Druck- und Reproduktionstechnik .....	70	39	56	36	14	3
Elektr. Energietechnik .....	109	15	24	3	85	12
Elektrotechnik/Elektronik .....	2 583	289	1 423	164	1 160	125
Energietechnik (ohne Elektrotechnik) .....	642	113	434	79	208	34
Ernährungswissenschaft .....	41	34	.	.	.	.
Erwachsenenbildung und außerschulische Jugendbildung .....	46	41	–	–	46	41
Erziehungswissenschaft (Pädagogik) .....	1 466	1 203	971	826	495	377
Ethik .....	40	27	–	–	40	27
Ethnologie .....	98	80	72	61	26	19

Noch: **Tabelle 3. Bestandene Abschlussprüfungen an Hochschulen in Bayern im Prüfungsjahr 2016 nach ausgewählten Studienfächern sowie grundständigem Studium und weiteren Abschlüssen**

Studienfach	Bestandene Abschlussprüfungen		davon...			
			im grundständigem Studium <sup>1)</sup>		weitere Abschlüsse <sup>2)</sup>	
	i	w	i	w	i	w
Europ. Ethnologie und Kulturwissenschaft .....	208	175	175	153	33	22
Europäische Wirtschaft .....	40	25	31	18	9	7
Evang. Religionspädagogik, kirchliche Bildungsarbeit .....	14	10	.	10	.	–
Evang. Theologie, -Religionslehre .....	88	49	62	34	26	15
Facility Management .....	51	6	–	–	51	6
Fahrzeugtechnik .....	693	50	453	29	240	21
Fertigungs-/Produktionstechnik .....	236	40	143	22	93	18
Film und Fernsehen .....	111	48	107	.	4	.
Finno-Ugristik .....	3	.	3	.	–	–
Forstwissenschaft, -wirtschaft .....	219	58	153	41	66	17
Französisch .....	169	139	152	125	17	14
Gartenbau .....	64	27	46	20	18	7
Geographie/Erdkunde .....	728	353	512	237	216	116
Geologie/Paläontologie .....	22	6	.	–	.	.
Geoökologie .....	61	34	26	16	35	18
Geophysik .....	8	3	–	–	8	3
Geowissenschaften .....	337	125	194	65	143	60
Germanistik/Deutsch .....	1 753	1 386	1 425	1 121	328	265
Gesang .....	58	33	36	19	22	14
Geschichte .....	471	210	283	129	188	81
Gesundheitspädagogik .....	119	107	69	63	50	44
Gesundheitstechnik .....	368	156	247	103	121	53
Gesundheitswissenschaften/-management .....	1 130	770	612	480	518	290
Graphikdesign/Kommunikationsgestaltung .....	434	261	379	215	55	46
Griechisch .....	24	11	18	.	6	.
Grundschul-/Primarstufenpädagogik .....	1 257	1 151	1 251	1 148	6	3
Haushalts- und Ernährungswissenschaft .....	165	141	127	109	38	32
Holz-/Fasertechnik .....	91	19	74	9	17	10
Holzbau .....	61	6	61	6	–	–
Indologie .....	4	4	.	.	.	.
Industriedesign/Produktgestaltung .....	56	30	44	19	12	11
Informatik .....	2 188	275	1 067	114	1 121	161
Ingenieurinformatik/Technische Informatik .....	305	47	179	15	126	32
Innenarchitektur .....	200	165	161	131	39	34
Innere Verwaltung .....	282	150	282	150	–	–
Innenarchitektur .....	213	181	190	160	23	21
Instrumentalmusik .....	205	114	126	69	79	45
Interdisziplin. Studien (Schwerpunkt Kunst, Kunstwissenschaft) .....	24	22	17	16	7	6
Interdisziplin. Studien (Schwerpunkt Naturwissenschaften) .....	127	72	26	9	101	63
Interdisziplin. Studien (Schwerpunkt Rechts-, Wirtschafts- und Sozialwissenschaften) .....	222	121	110	60	112	61
Interdisziplin. Studien (Schwerpunkt Sprach- und Kulturwissenschaften) .....	919	781	729	613	190	168
Interdisziplinäre Studien (Schwerpunkt Ingenieurwissenschaften) .....	433	137	299	107	134	30
Intern. Betriebswirtschaft/Management .....	1 479	858	970	605	509	253
Islamwissenschaft .....	14	8	9	.	5	.
Italienisch .....	60	53	37	35	23	18
Japanologie .....	44	22	29	12	15	10
Jazz und Populärmusik .....	35	6	32	6	3	–
Kartographie .....	52	21	43	16	9	5
Kath. Religionspädagogik, kirchliche Bildungsarbeit .....	13	7	13	7	–	–
Kath. Theologie, -Religionslehre .....	141	49	98	34	43	15
Kirchenmusik .....	22	8	18	.	4	.

Noch: **Tabelle 3. Bestandene Abschlussprüfungen an Hochschulen in Bayern im Prüfungsjahr 2016 nach ausgewählten Studienfächern sowie grundständigem Studium und weiteren Abschlüssen**

Studienfach	Bestandene Abschlussprüfungen		davon...			
			im grundständigem Studium <sup>1)</sup>		weitere Abschlüsse <sup>2)</sup>	
	i	w	i	w	i	w
Kommunikations- und Informationstechnik .....	77	20	–	–	77	20
Kommunikationswissenschaft/Publizistik .....	811	563	644	435	167	128
Komposition .....	13	5	6	.	7	.
Kunsterziehung .....	88	75	80	69	8	6
Kunstgeschichte, Kunstwissenschaft .....	295	245	172	147	123	98
Kunststofftechnik .....	88	12	88	12	–	–
Landespflege/Landschaftsgestaltung .....	252	151	129	75	123	76
Latein .....	108	70	97	61	11	9
Lebensmittelchemie .....	130	96	97	66	33	30
Lebensmitteltechnologie .....	257	173	169	110	88	63
Lernbereich Sprach- und Kulturwissenschaften .....	623	427	612	417	11	10
Luft- und Raumfahrttechnik .....	343	36	173	17	170	19
Maschinenbau/-wesen .....	3 417	378	2 434	251	983	127
Mathematik .....	1 347	598	1 016	493	331	105
Mathematische Statistik/Wahrscheinlichkeitsrechnung .....	112	50	35	17	77	33
Mechatronik .....	765	61	513	48	252	13
Medieninformatik .....	316	123	201	66	115	57
Medientechnik .....	312	172	256	146	56	26
Medienwirtschaft/Medienmanagement .....	696	448	510	331	186	117
Medienwissenschaft .....	293	222	242	181	51	41
Medizin (Allgemein-Medizin) .....	2 748	1 634	1 666	1 007	1 082	627
Medizinische Informatik .....	58	24	23	9	35	15
Metalltechnik .....	45	11	20	6	25	5
Meteorologie .....	12	6	–	–	12	6
Mikrosystemtechnik .....	49	15	23	5	26	10
Mineralogie .....	3	.	–	–	3	.
Mittlere und neuere Geschichte .....	46	19	8	4	38	15
Musikerziehung .....	103	67	84	53	19	14
Musikwissenschaft/-geschichte .....	90	52	60	37	30	15
Naturschutz .....	74	43	–	–	74	43
Neue Medien .....	20	10	20	10	–	–
Nichtärztliche Heilberufe/Therapien .....	34	30	34	30	–	–
Nordistik/Skandinavistik (Nord. Philologie, Einzelsprachen a.n.g.) .....	26	22	19	16	7	6
Orchestermusik .....	135	60	103	46	32	14
Orientalistik, Altorientalistik .....	57	39	36	29	21	10
Ost- und Südosteuropa .....	20	10	4	.	16	.
Pädagogik der frühen Kindheit .....	23	18	23	18	–	–
Pflegewissenschaft/-management .....	203	178	203	178	–	–
Pharmazie .....	477	342	413	307	64	35
Philosophie .....	629	282	255	92	374	190
Physik .....	1 350	233	551	97	799	136
Physikalische Technik .....	208	41	123	23	85	18
Politikwissenschaft/Politologie .....	583	247	413	178	170	69
Polizei/Verfassungsschutz .....	396	84	396	84	–	–
Polnisch .....	8	7	8	7	–	–
Psychologie .....	1 511	1 251	915	752	596	499
Raumplanung .....	3	.	–	–	3	.
Rechtspflege .....	61	46	61	46	–	–
Rechtswissenschaft .....	2 401	1 379	1 982	1 188	419	191
Regenerative Energien .....	48	13	48	13	–	–
Religionswissenschaft .....	27	21	18	16	9	5
Restaurierungskunde .....	18	17	7	6	11	11

Noch: **Tabelle 3. Bestandene Abschlussprüfungen an Hochschulen in Bayern im Prüfungsjahr 2016 nach ausgewählten Studienfächern sowie grundständigem Studium und weiteren Abschlüssen**

Studienfach	Bestandene Abschlussprüfungen		davon...			
			im grundständigem Studium <sup>1)</sup>		weitere Abschlüsse <sup>2)</sup>	
	i	w	i	w	i	w
Rhythmik .....	7	5	–	–	7	5
Romanistik (Romanische Philologie, Einzelsprachen a.n.g.) .....	176	158	149	133	27	25
Russisch .....	9	7	.	.	.	.
Schulpädagogik .....	148	125	26	20	122	105
Sinologie/Koreanistik .....	107	65	77	50	30	15
Slawistik (Slaw. Philologie) .....	63	52	50	43	13	9
Sonderpädagogik .....	536	461	478	415	58	46
Sonstige Regionalwissenschaften .....	26	13	6	.	20	.
Soziale Arbeit .....	935	804	794	679	141	125
Sozialkunde .....	274	159	34	20	240	139
Sozialpädagogik .....	216	193	156	144	60	49
Sozialversicherung .....	44	32	44	32	–	–
Sozialwesen .....	1 185	985	1 046	876	139	109
Sozialwissenschaft .....	448	246	347	193	101	53
Soziologie .....	347	223	184	122	163	101
Spanisch .....	60	50	37	32	23	18
Sportmanagement/Sportökonomie .....	247	73	155	46	92	27
Sportpädagogik/Sportpsychologie .....	354	188	326	175	28	13
Sportwissenschaft .....	135	58	58	17	77	41
Südslawisch (Bulgarisch, Serbokroatisch, Slowenisch usw.) .....	3	.	3	.	–	–
Tanzpädagogik .....	6	5	6	5	–	–
Technomathematik .....	55	12	31	6	24	6
Textil- und Bekleidungstechnik/-gewerbe .....	3	–	3	–	–	–
Textilgestaltung .....	82	77	82	77	–	–
Theaterwissenschaft .....	296	227	238	180	58	47
Tiermedizin/Veterinärmedizin .....	364	315	230	202	134	113
Tourismuswirtschaft .....	482	423	440	388	42	35
Turkologie .....	3	.	.	.	.	.
Umweltschutz .....	67	36	58	29	9	7
Umwelttechnik (einschl. Recycling) .....	245	86	137	37	108	49
Ur- und Frühgeschichte .....	22	11	6	.	16	.
Verfahrenstechnik .....	223	90	132	45	91	45
Verkehrswissenschaften .....	86	12	34	4	52	8
Vermessungswesen (Geodäsie) .....	154	56	86	31	68	25
Versorgungstechnik .....	115	20	115	20	–	–
Verwaltungswissenschaft/-wesen .....	168	71	137	58	31	13
Volkskunde .....	205	172	131	111	74	61
Volkswirtschaftslehre .....	736	288	379	131	357	157
Wasserbau .....	203	84	131	50	72	34
Werkstofftechnik .....	387	103	197	45	190	58
Wirtschafts-/Sozialgeographie .....	23	17	–	–	23	17
Wirtschaftsinformatik .....	1 334	318	954	228	380	90
Wasserbau .....	242	94	170	64	72	30
Werkstoffwissenschaften .....	443	109	234	47	209	62
Wirtschafts-/Sozialgeographie .....	26	19	–	–	26	19
Wirtschaftsinformatik .....	1 403	287	1 060	233	343	54
Wirtschaftsingenieurwesen mit ingenieurwissenschaftlichem Schwerpunkt .....	2 000	447	1 488	349	512	98
Wirtschaftsingenieurwesen mit wirtschaftswissenschaftlichem Schwerpunkt .....	723	217	416	100	307	117
Wirtschaftsmathematik .....	211	71	83	33	128	38
Wirtschaftspädagogik .....	287	188	64	46	223	142

**Noch: Tabelle 3. Bestandene Abschlussprüfungen an Hochschulen in Bayern im Prüfungsjahr 2016 nach ausgewählten Studienfächern sowie grundständigem Studium und weiteren Abschlüssen**

Studienfach	Bestandene Abschlussprüfungen		davon...			
			im grundständigem Studium <sup>1)</sup>		weitere Abschlüsse <sup>2)</sup>	
	i	w	i	w	i	w
Wirtschaftsrecht .....	224	145	170	104	54	41
Wirtschaftswissenschaften .....	2 151	1 031	1 250	610	901	421
Zahnmedizin .....	562	331	340	214	222	117
Zoll- und Steuerverwaltung .....	334	196	334	196	-	-

1) Erst- und Zweitstudium. - 2) Einschließlich Promotionen.

**Tabelle 4. Bestandene Abschlussprüfung an Hochschulart, Fächergruppen und**

Lfd. Nr.	Hochschulart Fächergruppe <sup>1)</sup> Abschlussart	bestandene Prüfungen insgesamt		6. oder niedrigeren		7.		8.	
		i	w	i	w	i	w	i	w
		<b>Wissenschaftliche Hochschulen und Kunsthochschulen<sup>2)</sup></b>							
<b>1</b>	<b>Geisteswissenschaften</b>	<b>8 711</b>	<b>6 349</b>	<b>3 561</b>	<b>2 600</b>	<b>1 073</b>	<b>829</b>	<b>1 023</b>	<b>784</b>
2	Universitäre Abschlüsse	4 810	3 554	2 458	1 857	869	668	777	586
3	darunter Bachelorabschlüsse	3 078	2 317	1 154	881	777	606	743	562
4	Masterabschlüsse	1 426	1 071	1 289	972	88	61	27	20
5	Promotionen	366	168	323	147	8	4	10	4
6	Lehramtsprüfungen <sup>3)</sup>	3 504	2 605	762	581	183	150	236	194
7	Fachhochschulabschlüsse	13	7	–	–	13	7	–	–
8	darunter Bachelorabschlüsse	13	7	–	–	13	7	–	–
9	sonstige Abschlüsse	18	15	18	15	–	–	–	–
<b>10</b>	<b>Sport</b>	<b>475</b>	<b>240</b>	<b>152</b>	<b>98</b>	<b>87</b>	<b>49</b>	<b>169</b>	<b>68</b>
11	Universitäre Abschlüsse	405	208	134	84	84	49	164	66
12	darunter Bachelorabschlüsse	339	176	74	54	79	47	163	66
13	Masterabschlüsse	66	32	60	30	5	2	1	–
14	Promotionen	12	9	10	8	1	–	–	–
15	Lehramtsprüfungen <sup>3)</sup>	58	23	8	6	2	–	5	2
<b>16</b>	<b>Rechts-, Wirtschafts- und Sozialwissenschaften</b>	<b>18 667</b>	<b>11 091</b>	<b>8 788</b>	<b>5 151</b>	<b>3 110</b>	<b>1 851</b>	<b>2 917</b>	<b>1 659</b>
17	Universitäre Abschlüsse	15 218	8 583	7 474	4 418	2 756	1 543	2 478	1 261
18	darunter Bachelorabschlüsse	8 020	4 521	2 642	1 721	2 521	1 415	2 139	1 064
19	Masterabschlüsse	5 137	2 851	4 817	2 688	208	113	48	22
20	Promotionen	798	337	695	304	19	6	21	9
21	Lehramtsprüfungen <sup>3)</sup>	2 233	1 909	388	287	252	234	407	379
22	künstlerische Abschlüsse	22	18	22	18	–	–	–	–
23	Fachhochschulabschlüsse	183	107	60	24	80	67	11	10
24	darunter Bachelorabschlüsse	119	82	–	–	76	66	11	10
25	Masterabschlüsse	64	25	60	24	4	1	–	–
26	sonstige Abschlüsse	213	137	149	100	3	1	–	–
<b>27</b>	<b>Mathematik, Naturwissenschaften</b>	<b>8 386</b>	<b>3 903</b>	<b>4 761</b>	<b>2 108</b>	<b>1 012</b>	<b>426</b>	<b>921</b>	<b>434</b>
28	Universitäre Abschlüsse	5 867	2 623	3 513	1 566	906	361	771	342
29	darunter Bachelorabschlüsse	2 818	1 175	1 138	538	744	292	607	236
30	Masterabschlüsse	2 578	1 112	2 375	1 028	159	67	21	9
31	Promotionen	1 338	552	1 108	450	46	21	58	22
32	Lehramtsprüfungen <sup>3)</sup>	1 181	728	140	92	60	44	92	70
<b>33</b>	<b>Humanmedizin/Gesundheitswissenschaften</b>	<b>3 905</b>	<b>2 320</b>	<b>1 780</b>	<b>1 022</b>	<b>67</b>	<b>52</b>	<b>63</b>	<b>35</b>
34	Universitäre Abschlüsse	2 564	1 528	498	270	44	30	37	22
35	darunter Bachelorabschlüsse	86	61	16	13	29	20	27	17
36	Masterabschlüsse	498	266	481	256	15	10	2	–
37	Promotionen	1 252	713	1 224	699	3	3	19	10
38	Lehramtsprüfungen <sup>3)</sup>	89	79	58	53	20	19	7	3
<b>Agrar-, Forst- und Ernährungswissenschaften,</b>									
<b>39</b>	<b>Veterinärmedizin</b>	<b>1 344</b>	<b>841</b>	<b>710</b>	<b>452</b>	<b>140</b>	<b>73</b>	<b>125</b>	<b>73</b>
40	Universitäre Abschlüsse	1 077	664	502	292	129	65	109	68
41	darunter Bachelorabschlüsse	298	160	39	28	70	36	94	62
42	Masterabschlüsse	543	301	463	264	59	29	15	6
43	Promotionen	171	131	169	129	1	1	1	1
44	Lehramtsprüfungen <sup>3)</sup>	56	43	39	31	8	7	2	1
45	sonstige Abschlüsse	40	3	–	–	2	–	13	3

**Hochschulen in Bayern im Prüfungsjahr 2016 nach Abschlussart sowie nach Fachsemestern**

davon Abschluss im ... Fachsemester														Durchschnittswert		Lfd. Nr.
9.		10.		11.		12.		13.		14.		15. oder höheren		Fach-	Hochschul-	
i	w	i	w	i	w	i	w	i	w	i	w	i	w	semester		
<b>Wissenschaftliche Hochschulen und Kunsthochschulen<sup>2)</sup></b>																
<b>716</b>	<b>534</b>	<b>732</b>	<b>534</b>	<b>626</b>	<b>439</b>	<b>395</b>	<b>274</b>	<b>253</b>	<b>154</b>	<b>118</b>	<b>75</b>	<b>214</b>	<b>126</b>	<b>7,5</b>	<b>11,4</b>	<b>1</b>
261	181	149	87	49	22	34	20	41	26	48	35	124	72	6,9	10,4	2
247	174	114	66	30	16	7	7	3	3	–	–	3	2	7,1	9,3	3
5	4	5	5	2	2	3	3	3	1	1	1	3	2	5,1	11,5	4
8	3	4	2	2	1	8	5	–	–	–	–	3	2	5,6	16,6	5
447	350	579	445	575	416	353	249	212	128	70	40	87	52	8,6	12,8	6
–	–	–	–	–	–	–	–	–	–	–	–	–	–	7,0	7,8	7
–	–	–	–	–	–	–	–	–	–	–	–	–	–	7,0	7,8	8
–	–	–	–	–	–	–	–	–	–	–	–	–	–	3,3	14,8	9
<b>34</b>	<b>11</b>	<b>14</b>	<b>6</b>	<b>10</b>	<b>5</b>	<b>4</b>	<b>2</b>	<b>2</b>	<b>–</b>	<b>–</b>	<b>–</b>	<b>3</b>	<b>1</b>	<b>7,3</b>	<b>9,4</b>	<b>10</b>
17	4	3	3	2	1	–	–	–	–	–	–	1	1	7,1	9,0	11
17	4	3	3	2	1	–	–	–	–	–	–	1	1	7,4	8,5	12
–	–	–	–	–	–	–	–	–	–	–	–	–	–	5,3	11,2	13
1	1	–	–	–	–	–	–	–	–	–	–	–	–	4,0	15,3	14
16	6	11	3	8	4	4	2	2	–	–	–	2	–	9,0	13,7	15
<b>1 756</b>	<b>1 133</b>	<b>920</b>	<b>587</b>	<b>537</b>	<b>343</b>	<b>311</b>	<b>176</b>	<b>132</b>	<b>81</b>	<b>83</b>	<b>52</b>	<b>113</b>	<b>58</b>	<b>6,8</b>	<b>10,3</b>	<b>16</b>
1 090	562	614	337	332	191	231	131	84	48	62	42	97	50	6,8	10,2	17
547	249	128	58	23	7	11	4	7	3	2	–	–	–	7,1	8,3	18
35	17	22	5	6	5	1	1	–	–	–	–	–	–	5,0	12,2	19
18	7	14	2	9	2	9	3	3	1	1	–	9	3	4,0	16,1	20
618	557	256	227	187	145	61	39	40	29	18	8	6	4	8,1	11,0	21
–	–	–	–	–	–	–	–	–	–	–	–	–	–	4,0	12,0	22
26	5	4	1	–	–	1	–	1	–	–	–	–	–	6,5	9,7	23
26	5	4	1	–	–	1	–	1	–	–	–	–	–	7,7	8,2	24
–	–	–	–	–	–	–	–	–	–	–	–	–	–	4,3	12,6	25
4	2	32	20	9	5	9	3	4	3	2	2	1	1	5,5	9,9	26
<b>661</b>	<b>350</b>	<b>445</b>	<b>278</b>	<b>294</b>	<b>165</b>	<b>117</b>	<b>55</b>	<b>86</b>	<b>45</b>	<b>32</b>	<b>14</b>	<b>57</b>	<b>28</b>	<b>6,6</b>	<b>10,2</b>	<b>27</b>
376	182	181	110	46	27	18	9	19	10	8	6	29	10	6,4	9,7	28
232	77	71	26	16	2	5	3	4	1	–	–	1	–	7,1	8,0	29
8	2	10	5	–	–	2	1	3	–	–	–	–	–	5,1	11,5	30
42	18	35	22	12	5	13	3	9	4	6	2	9	5	4,6	14,0	31
243	150	229	146	236	133	86	43	58	31	18	6	19	13	9,4	12,1	32
<b>13</b>	<b>10</b>	<b>12</b>	<b>8</b>	<b>175</b>	<b>110</b>	<b>660</b>	<b>405</b>	<b>700</b>	<b>425</b>	<b>210</b>	<b>132</b>	<b>225</b>	<b>121</b>	<b>8,4</b>	<b>14,1</b>	<b>33</b>
12	9	7	4	174	110	659	405	699	425	209	132	225	121	11,1	14,1	34
10	8	4	3	–	–	–	–	–	–	–	–	–	–	7,5	8,5	35
–	–	–	–	–	–	–	–	–	–	–	–	–	–	4,5	13,8	36
1	1	1	–	1	–	1	–	1	–	1	–	–	–	2,8	14,8	37
–	–	4	4	–	–	–	–	–	–	–	–	–	–	5,8	9,9	38
<b>68</b>	<b>24</b>	<b>39</b>	<b>13</b>	<b>191</b>	<b>159</b>	<b>40</b>	<b>30</b>	<b>8</b>	<b>7</b>	<b>5</b>	<b>4</b>	<b>18</b>	<b>6</b>	<b>7,1</b>	<b>11,1</b>	<b>39</b>
61	22	31	13	183	159	36	30	7	7	4	3	15	5	7,5	11,0	40
58	20	28	11	3	2	1	1	–	–	–	–	5	–	8,1	9,1	41
3	2	1	–	–	–	2	–	–	–	–	–	–	–	5,4	11,9	42
–	–	–	–	–	–	–	–	–	–	–	–	–	–	3,9	15,1	43
4	2	1	–	–	–	–	–	–	–	1	1	1	1	5,7	10,5	44
3	–	7	–	8	–	4	–	1	–	–	–	2	–	9,9	10,2	45

Noch: **Tabelle 4. Bestandene Abschlussprüfung an Hochschulart, Fächergruppen und**

Lfd. Nr.	Hochschulart Fächergruppe <sup>1)</sup> Abschlussart	bestandene Prüfungen insgesamt		6. oder niedrigeren		7.		8.	
		i	w	i	w	i	w	i	w

Noch: **Wissenschaftliche Hochschulen und Kunsthochschulen<sup>2)</sup>**

<b>46</b>	<b>Ingenieurwissenschaften.....</b>	<b>9 698</b>	<b>2 258</b>	<b>5 465</b>	<b>1 305</b>	<b>1 435</b>	<b>341</b>	<b>1 485</b>	<b>324</b>
47	Universitäre Abschlüsse.....	8 575	2 006	4 548	1 118	1 414	331	1 459	316
48	darunter Bachelorabschlüsse.....	4 175	970	706	214	1 062	253	1 386	298
49	Masterabschlüsse.....	4 303	1 012	3 842	904	352	78	73	18
50	Promotionen.....	708	107	678	97	2	1	4	2
51	Lehramtsprüfungen <sup>3)</sup> .....	169	68	86	28	18	8	13	4
52	künstlerische Abschlüsse.....	45	33	38	31	1	1	5	1
53	Fachhochschulabschlüsse.....	147	14	63	3	–	–	3	–
54	darunter Bachelorabschlüsse.....	84	11	–	–	–	–	3	–
55	Masterabschlüsse.....	63	3	63	3	–	–	–	–
56	sonstige Abschlüsse.....	54	30	52	28	–	–	1	1
<b>57</b>	<b>Kunst, Kunstwissenschaft.....</b>	<b>1 550</b>	<b>1 028</b>	<b>660</b>	<b>453</b>	<b>152</b>	<b>123</b>	<b>359</b>	<b>230</b>
58	Universitäre Abschlüsse.....	782	610	341	268	136	115	177	142
59	darunter Bachelorabschlüsse.....	535	420	146	115	121	103	173	139
60	Masterabschlüsse.....	212	167	192	151	15	12	4	3
61	Promotionen.....	55	35	49	35	3	–	–	–
62	Lehramtsprüfungen <sup>3)</sup> .....	148	107	22	17	5	5	16	10
63	künstlerische Abschlüsse.....	537	258	246	132	6	2	166	78
64	sonstige Abschlüsse.....	28	18	2	1	2	1	–	–

**Fachhochschulen und Verwaltungsfachhochschulen**

<b>65</b>	<b>Geisteswissenschaften.....</b>	<b>167</b>	<b>121</b>	<b>33</b>	<b>31</b>	<b>26</b>	<b>16</b>	<b>31</b>	<b>25</b>
66	Fachhochschulabschlüsse.....	167	121	33	31	26	16	31	25
67	darunter Bachelorabschlüsse.....	132	88	4	4	20	10	31	25
68	Masterabschlüsse.....	35	33	29	27	6	6	–	–
<b>69</b>	<b>Sport.....</b>	<b>14</b>	<b>6</b>	<b>–</b>	<b>–</b>	<b>–</b>	<b>–</b>	<b>1</b>	<b>1</b>
70	Fachhochschulabschlüsse.....	14	6	–	–	–	–	1	1
71	darunter Bachelorabschlüsse.....	14	6	–	–	–	–	1	1
<b>72</b>	<b>Rechts-, Wirtschafts- und Sozialwissenschaften.....</b>	<b>11 059</b>	<b>6 862</b>	<b>3 372</b>	<b>1 825</b>	<b>1 901</b>	<b>1 303</b>	<b>2 995</b>	<b>2 119</b>
73	Fachhochschulabschlüsse.....	10 997	6 825	3 310	1 788	1 901	1 303	2 995	2 119
74	darunter Bachelorabschlüsse.....	7 773	5 140	277	192	1 795	1 253	2 950	2 100
75	Masterabschlüsse.....	2 087	1 163	1 914	1 082	98	48	41	18
76	sonstige Abschlüsse.....	62	37	62	37	–	–	–	–
<b>77</b>	<b>Mathematik, Naturwissenschaften.....</b>	<b>437</b>	<b>210</b>	<b>111</b>	<b>53</b>	<b>80</b>	<b>33</b>	<b>102</b>	<b>58</b>
78	Fachhochschulabschlüsse.....	437	210	111	53	80	33	102	58
79	darunter Bachelorabschlüsse.....	324	157	2	–	77	33	102	58
80	Masterabschlüsse.....	113	53	109	53	3	–	–	–
<b>81</b>	<b>Humanmedizin/Gesundheitswissenschaften.....</b>	<b>891</b>	<b>730</b>	<b>77</b>	<b>53</b>	<b>222</b>	<b>188</b>	<b>313</b>	<b>261</b>
82	Fachhochschulabschlüsse.....	876	723	62	46	222	188	313	261
83	darunter Bachelorabschlüsse.....	804	668	9	5	216	185	310	258
84	Masterabschlüsse.....	72	55	53	41	6	3	3	3
85	sonstige Abschlüsse.....	15	7	15	7	–	–	–	–
	<b>Agrar-, Forst- und Ernährungswissenschaften,</b>								
<b>86</b>	<b>Veterinärmedizin.....</b>	<b>690</b>	<b>299</b>	<b>33</b>	<b>8</b>	<b>82</b>	<b>39</b>	<b>372</b>	<b>175</b>
87	Fachhochschulabschlüsse.....	690	299	33	8	82	39	372	175
88	darunter Bachelorabschlüsse.....	653	290	1	1	79	37	371	175
89	Masterabschlüsse.....	36	9	32	7	3	2	1	–



**Hochschulen in Bayern im Prüfungsjahr 2016 nach Abschlussart sowie nach Fachsemestern**

davon Abschluss im ... Fachsemester														Durchschnittswert		Lfd. Nr.
9.		10.		11.		12.		13.		14.		15. oder höheren		Fach-	Hochschul-	
i	w	i	w	i	w	i	w	i	w	i	w	i	w	semester		
<b>Noch: Wissenschaftliche Hochschulen und Kunsthochschulen<sup>2)</sup></b>																
<b>771</b>	<b>146</b>	<b>289</b>	<b>68</b>	<b>88</b>	<b>32</b>	<b>45</b>	<b>13</b>	<b>18</b>	<b>6</b>	<b>17</b>	<b>7</b>	<b>85</b>	<b>16</b>	<b>6,3</b>	<b>10,2</b>	<b>46</b>
683	127	253	53	78	29	33	9	15	5	12	4	80	14	6,7	10,1	47
667	119	247	53	61	20	24	6	10	3	7	4	5	–	7,7	8,7	48
15	7	4	–	4	–	3	1	1	–	2	–	7	4	5,4	11,5	49
7	3	4	3	4	–	4	–	2	–	1	–	2	1	2,6	13,8	50
22	10	10	7	5	2	7	4	1	1	4	3	3	1	6,5	12,8	51
1	–	–	–	–	–	–	–	–	–	–	–	–	–	6,0	10,2	52
58	6	22	5	–	–	1	–	–	–	–	–	–	–	7,1	10,1	53
58	6	22	5	–	–	1	–	–	–	–	–	–	–	9,3	8,9	54
–	–	–	–	–	–	–	–	–	–	–	–	–	–	4,2	11,8	55
–	–	–	–	1	1	–	–	–	–	–	–	–	–	2,0	3,9	56
<b>102</b>	<b>67</b>	<b>104</b>	<b>63</b>	<b>34</b>	<b>17</b>	<b>46</b>	<b>27</b>	<b>18</b>	<b>14</b>	<b>7</b>	<b>4</b>	<b>68</b>	<b>30</b>	<b>7,6</b>	<b>11,0</b>	<b>57</b>
53	38	39	25	4	1	9	6	3	2	5	3	15	10	7,1	10,2	58
52	37	38	24	4	1	–	–	–	–	–	–	1	1	7,5	8,8	59
1	1	–	–	–	–	–	–	–	–	–	–	–	–	5,1	12,8	60
–	–	–	–	1	–	–	–	–	–	–	–	2	–	5,1	16,8	61
21	18	38	30	21	11	14	8	10	7	1	1	–	–	9,1	13,6	62
28	11	25	6	6	4	3	–	5	5	1	–	51	20	8,1	11,4	63
–	–	2	2	2	1	20	13	–	–	–	–	–	–	10,9	14,4	64
<b>Fachhochschulen und Verwaltungsfachhochschulen</b>																
<b>54</b>	<b>35</b>	<b>21</b>	<b>13</b>	<b>1</b>	<b>–</b>	<b>1</b>	<b>1</b>	<b>–</b>	<b>–</b>	<b>–</b>	<b>–</b>	<b>–</b>	<b>–</b>	<b>7,9</b>	<b>9,5</b>	<b>65</b>
54	35	21	13	1	–	1	1	–	–	–	–	–	–	7,9	9,5	66
54	35	21	13	1	–	1	1	–	–	–	–	–	–	8,6	9,6	67
–	–	–	–	–	–	–	–	–	–	–	–	–	–	5,4	9,1	68
<b>4</b>	<b>2</b>	<b>2</b>	<b>1</b>	<b>6</b>	<b>2</b>	<b>–</b>	<b>–</b>	<b>1</b>	<b>–</b>	<b>–</b>	<b>–</b>	<b>–</b>	<b>–</b>	<b>10,2</b>	<b>9,6</b>	<b>69</b>
4	2	2	1	6	2	–	–	1	–	–	–	–	–	10,2	9,6	70
4	2	2	1	6	2	–	–	1	–	–	–	–	–	10,2	9,6	71
<b>1 589</b>	<b>976</b>	<b>736</b>	<b>418</b>	<b>255</b>	<b>115</b>	<b>116</b>	<b>63</b>	<b>55</b>	<b>25</b>	<b>18</b>	<b>7</b>	<b>22</b>	<b>11</b>	<b>7,3</b>	<b>8,9</b>	<b>72</b>
1 589	976	736	418	255	115	116	63	55	25	18	7	22	11	7,3	8,9	73
1 566	965	728	415	251	113	113	61	55	25	18	7	20	9	8,3	8,7	74
22	11	8	3	2	–	2	1	–	–	–	–	–	–	4,7	11,5	75
–	–	–	–	–	–	–	–	–	–	–	–	–	–	1,8	3,0	76
<b>65</b>	<b>34</b>	<b>56</b>	<b>22</b>	<b>18</b>	<b>9</b>	<b>4</b>	<b>1</b>	<b>1</b>	<b>–</b>	<b>–</b>	<b>–</b>	<b>–</b>	<b>–</b>	<b>7,4</b>	<b>10,2</b>	<b>77</b>
65	34	56	22	18	9	4	1	1	–	–	–	–	–	7,4	10,2	78
65	34	55	22	18	9	4	1	1	–	–	–	–	–	8,5	9,3	79
–	–	1	–	–	–	–	–	–	–	–	–	–	–	4,3	12,8	80
<b>121</b>	<b>96</b>	<b>66</b>	<b>56</b>	<b>48</b>	<b>41</b>	<b>31</b>	<b>26</b>	<b>10</b>	<b>7</b>	<b>2</b>	<b>1</b>	<b>1</b>	<b>1</b>	<b>8,1</b>	<b>8,8</b>	<b>81</b>
121	96	66	56	48	41	31	26	10	7	2	1	1	1	8,2	8,9	82
115	91	65	55	48	41	31	26	7	5	2	1	1	1	8,4	8,5	83
6	5	1	1	–	–	–	–	3	2	–	–	–	–	5,5	13,3	84
–	–	–	–	–	–	–	–	–	–	–	–	–	–	3,0	5,9	85
<b>124</b>	<b>53</b>	<b>61</b>	<b>17</b>	<b>12</b>	<b>4</b>	<b>4</b>	<b>3</b>	<b>1</b>	<b>–</b>	<b>–</b>	<b>–</b>	<b>1</b>	<b>–</b>	<b>8,2</b>	<b>9,0</b>	<b>86</b>
124	53	61	17	12	4	4	3	1	–	–	–	1	–	8,2	9,0	87
124	53	61	17	12	4	4	3	1	–	–	–	–	–	8,3	9,0	88
–	–	–	–	–	–	–	–	–	–	–	–	–	–	5,3	9,0	89

Noch: **Tabelle 4. Bestandene Abschlussprüfung an Hochschulart, Fächergruppen und**

Lfd. Nr.	Hochschulart Fächergruppe <sup>1)</sup> Abschlussart	bestandene Prüfungen insgesamt		6. oder niedrigeren					
				7.		8.			
		i	w	i	w	i	w	i	w

Noch: **Fachhochschulen und Verwaltungsfachhochschulen**

<b>90</b>	<b>Ingenieurwissenschaften.....</b>	<b>12 087</b>	<b>2 498</b>	<b>2 768</b>	<b>574</b>	<b>2 018</b>	<b>441</b>	<b>3 417</b>	<b>821</b>
91	Fachhochschulabschlüsse.....	12 060	2 494	2 741	570	2 018	441	3 417	821
92	darunter Bachelorabschlüsse.....	8 297	1 852	163	62	1 890	420	3 377	816
93	Masterabschlüsse.....	2 745	530	2 548	503	125	21	37	4
94	sonstige Abschlüsse.....	27	4	27	4	–	–	–	–
<b>95</b>	<b>Kunst, Kunstwissenschaft.....</b>	<b>623</b>	<b>389</b>	<b>68</b>	<b>56</b>	<b>204</b>	<b>134</b>	<b>197</b>	<b>119</b>
96	Fachhochschulabschlüsse.....	623	389	68	56	204	134	197	119
97	darunter Bachelorabschlüsse.....	556	332	2	–	203	133	197	119
98	Masterabschlüsse.....	67	57	66	56	1	1	–	–

<sup>1)</sup> Fächergruppe des 1. Studienfaches. - <sup>2)</sup> Einschließlich sonstige deutsche Hochschulen. - <sup>3)</sup> Klassische Lehramtsstudiengänge, Lehramtsbachelor und -master, ohne Mehrfächer-Bachelor -Master mit Lehramtsoption sowie Master Wirtschaftspädagogik.

**Hochschulen in Bayern im Prüfungsjahr 2016 nach Abschlussart sowie nach Fachsemestern**

davon Abschluss im ... Fachsemester														Durchschnittswert		Lfd. Nr.
9.		10.		11.		12.		13.		14.		15. oder höheren		Fach-	Hochschul-	
i	w	i	w	i	w	i	w	i	w	i	w	i	w	semester		

Noch: **Fachhochschulen und Verwaltungsfachhochschulen**

<b>1 988</b>	<b>377</b>	<b>1 125</b>	<b>178</b>	<b>459</b>	<b>73</b>	<b>168</b>	<b>22</b>	<b>67</b>	<b>5</b>	<b>36</b>	<b>4</b>	<b>41</b>	<b>3</b>	<b>7,6</b>	<b>9,7</b>	<b>90</b>
1 988	377	1 125	178	459	73	168	22	67	5	36	4	41	3	7,6	9,7	91
1 704	345	765	141	262	49	85	13	25	3	11	3	15	–	8,3	8,9	92
24	1	8	1	2	–	1	–	–	–	–	–	–	–	4,5	11,7	93
–	–	–	–	–	–	–	–	–	–	–	–	–	–	2,0	8,1	94
<b>84</b>	<b>50</b>	<b>36</b>	<b>23</b>	<b>21</b>	<b>5</b>	<b>9</b>	<b>2</b>	<b>2</b>	<b>–</b>	<b>2</b>	<b>–</b>	<b>–</b>	<b>–</b>	<b>7,7</b>	<b>8,9</b>	<b>95</b>
84	50	36	23	21	5	9	2	2	–	2	–	–	–	7,7	8,9	96
84	50	36	23	21	5	9	2	2	–	2	–	–	–	8,1	8,6	97
–	–	–	–	–	–	–	–	–	–	–	–	–	–	4,1	10,8	98

**Tabelle 5. Bestandene Abschlussprüfungen an Hochschulen in Bayern im Prüfungsjahr 2016 nach der Gesamtnote sowie Fächergruppen und Abschlussart**

Fächergruppe Abschlussart	bestan-dene Prüfungen insgesamt	davon mit Gesamtnote					
		mit Aus- zeichnung	sehr gut	gut	befrie- digend <sup>1)</sup>	aus- reichend	bestanden ohne Note
<b>Geisteswissenschaften</b>							
Universitäre Abschlüsse <sup>2)</sup> .....	4 810	13	1 317	2 929	523	5	23
darunter Bachelorabschlüsse.....	3 078	8	628	2 093	345	3	1
Masterabschlüsse.....	1 426	5	619	691	94	–	17
Promotionen.....	369	77	233	51	6	1	1
Lehramtsprüfungen <sup>3)</sup> .....	3 504	–	195	1 677	1 439	161	32
Fachhochschulabschlüsse.....	180	–	27	126	27	–	–
darunter Bachelorabschlüsse.....	145	–	15	103	27	–	–
Masterabschlüsse.....	35	–	12	23	–	–	–
sonstige Abschlüsse.....	18	3	6	9	–	–	–
<b>Sport</b>							
Universitäre Abschlüsse.....	405	–	26	243	136	–	–
darunter Bachelorabschlüsse.....	339	–	17	191	131	–	–
Masterabschlüsse.....	66	–	9	52	5	–	–
Promotionen.....	12	1	3	3	–	–	5
Lehramtsprüfungen <sup>3)</sup> .....	58	–	–	25	33	–	–
Fachhochschulabschlüsse.....	14	–	1	9	4	–	–
darunter Bachelorabschlüsse.....	14	–	1	9	4	–	–
<b>Rechts-, Wirtschafts- und Sozialwissenschaften</b>							
Universitäre Abschlüsse.....	15 218	4	2 139	8 473	4 097	485	20
darunter Bachelorabschlüsse.....	8 020	–	681	4 954	2 373	12	–
Masterabschlüsse.....	5 137	4	1 431	3 319	362	1	20
Promotionen.....	798	211	389	136	19	5	38
Lehramtsprüfungen <sup>3)</sup> .....	2 233	–	145	1 353	636	97	2
künstlerische Abschlüsse.....	22	–	2	18	1	–	1
Fachhochschulabschlüsse.....	11 180	200	1 373	7 229	2 154	223	1
darunter Bachelorabschlüsse.....	7 892	102	807	5 698	1 284	–	1
Masterabschlüsse.....	2 151	98	559	1 377	117	–	–
sonstige Abschlüsse.....	275	25	31	57	124	4	34
<b>Mathematik, Naturwissenschaften</b>							
Universitäre Abschlüsse.....	5 867	–	1 761	3 130	938	22	16
darunter Bachelorabschlüsse.....	2 818	–	288	1 800	728	2	–
Masterabschlüsse.....	2 578	–	1 418	1 102	55	1	2
Promotionen.....	1 338	157	781	133	11	–	256
Lehramtsprüfungen <sup>3)</sup> .....	1 181	–	35	580	516	49	1
Fachhochschulabschlüsse.....	437	14	42	277	104	–	–
darunter Bachelorabschlüsse.....	324	4	18	208	94	–	–
Masterabschlüsse.....	113	10	24	69	10	–	–
<b>Humanmedizin/Gesundheitswissenschaften</b>							
Universitäre Abschlüsse.....	2 564	–	356	1 508	560	45	95
darunter Bachelorabschlüsse.....	86	–	6	55	25	–	–
Masterabschlüsse.....	498	–	91	367	40	–	–
Promotionen.....	1 252	79	545	394	30	17	187
Lehramtsprüfungen <sup>3)</sup> .....	89	–	5	63	21	–	–
Fachhochschulabschlüsse.....	876	11	98	615	151	–	1
darunter Bachelorabschlüsse.....	804	6	81	568	148	–	1
Masterabschlüsse.....	72	5	17	47	3	–	–
sonstige Abschlüsse.....	15	–	–	–	–	–	15

Noch: **Tabelle 5. Bestandene Abschlussprüfungen an Hochschulen in Bayern im Prüfungsjahr 2016 nach der Gesamtnote sowie Fächergruppen und Abschlussart**

Fächergruppe Abschlussart	bestan-dene Prüfungen insgesamt	davon mit Gesamtnote					
		mit Aus- zeichnung	sehr gut	gut	befrie- digend <sup>1)</sup>	aus- reichend	bestanden ohne Note
<b>Agrar-, Forst- und Ernährungswissenschaften, Veterinärmedizin</b>							
Universitäre Abschlüsse.....	1 077	–	151	680	245	1	–
darunter Bachelorabschlüsse.....	298	–	9	156	132	1	–
Masterabschlüsse.....	543	–	128	380	35	–	–
Promotionen.....	171	13	109	30	–	–	19
Lehramtsprüfungen <sup>3)</sup> .....	56	–	4	29	23	–	–
Fachhochschulabschlüsse.....	690	–	19	354	317	–	–
darunter Bachelorabschlüsse.....	653	–	13	337	303	–	–
Masterabschlüsse.....	36	–	6	17	13	–	–
sonstige Abschlüsse.....	40	–	–	9	31	–	–
<b>Ingenieurwissenschaften</b>							
Universitäre Abschlüsse.....	8 575	1	1 558	4 622	2 386	6	2
darunter Bachelorabschlüsse.....	4 175	–	220	1 852	2 097	6	–
Masterabschlüsse.....	4 303	1	1 331	2 708	261	–	2
Promotionen.....	708	107	263	79	3	–	256
Lehramtsprüfungen <sup>3)</sup> .....	169	–	11	81	66	11	–
künstlerische Abschlüsse.....	45	–	16	24	5	–	–
Fachhochschulabschlüsse.....	12 207	306	1 236	7 723	2 940	2	–
darunter Bachelorabschlüsse.....	8 381	84	482	5 225	2 589	1	–
Masterabschlüsse.....	2 808	220	681	1 773	133	1	–
sonstige Abschlüsse.....	81	1	10	21	4	–	45
<b>Kunst, Kunstwissenschaft</b>							
Universitäre Abschlüsse.....	782	–	255	466	61	–	–
darunter Bachelorabschlüsse.....	535	–	110	372	53	–	–
Masterabschlüsse.....	212	–	133	76	3	–	–
Promotionen.....	55	8	41	5	1	–	–
Lehramtsprüfungen <sup>3)</sup> .....	148	–	22	100	23	2	1
künstlerische Abschlüsse.....	537	2	256	206	8	1	64
Fachhochschulabschlüsse.....	623	41	223	343	16	–	–
darunter Bachelorabschlüsse.....	556	18	196	326	16	–	–
Masterabschlüsse.....	67	23	27	17	–	–	–
sonstige Abschlüsse.....	28	21	4	1	2	–	–

<sup>1)</sup> Die in dieser Prüfungsgruppe vergebene Notenstufe vollbefriedigend ist zusammen mit der Notenstufe befriedigend ausgewiesen.

<sup>2)</sup> Einschließlich sonstige deutsche Hochschulen. - <sup>3)</sup> Klassische Lehramtsstudiengänge, Lehramtsbachelor und -master, ohne Mehrfächer-Bachelor -Master mit Lehramtsoption sowie Master Wirtschaftspädagogik.

**Tabelle 6. Bestandene Abschlussprüfungen im Erst- und Zweitstudium sowie konsekutiven Masterstudium an Hochschulen in Bayern im Prüfungsjahr 2016 nach Regelstudienzeit, Fächergruppen und Abschlussart**

Fächergruppe Abschlussart	bestandene Prüfungen							Durchschnitts- alter bei Abschluss in Jahren <sup>1)</sup>
	insgesamt	in der Regelstudienzeit (RSZ)						
		bis RSZ	+1	+2	+3	+4	+5 oder mehr	
Fachsemester								
<b>Geisteswissenschaften</b>								
Universitäre Abschlüsse <sup>1)</sup> .....	4 699	1 653	1 287	1 040	343	163	213	26,1
darunter Bachelorabschlüsse.....	3 077	1 167	779	732	245	112	42	25,1
Masterabschlüsse.....	1 327	444	477	289	82	22	13	27,4
Lehramtsprüfungen <sup>2)</sup> .....	3 006	734	575	674	451	309	263	26,7
Fachhochschulabschlüsse.....	152	32	38	59	21	2	–	26,0
darunter Bachelorabschlüsse.....	145	32	37	55	19	2	–	25,7
Masterabschlüsse.....	7	–	1	4	2	–	–	31,0
<b>Sport</b>								
Universitäre Abschlüsse.....	404	132	96	153	16	4	3	24,7
darunter Bachelorabschlüsse.....	339	110	79	132	12	3	3	24,1
Masterabschlüsse.....	65	22	17	21	4	1	–	27,9
Lehramtsprüfungen <sup>2)</sup> .....	31	2	1	13	8	4	3	26,6
Fachhochschulabschlüsse.....	14	–	1	4	2	6	1	29,1
darunter Bachelorabschlüsse.....	14	–	1	4	2	6	1	29,1
<b>Rechts-, Wirtschafts- und Sozialwissenschaften</b>								
Universitäre Abschlüsse.....	14 770	5 347	4 753	3 367	856	224	223	25,2
darunter Bachelorabschlüsse.....	8 010	2 986	2 478	1 930	456	120	40	24,0
Masterabschlüsse.....	4 706	1 528	1 810	1 134	181	28	25	26,8
Lehramtsprüfungen <sup>2)</sup> .....	1 817	496	547	545	107	75	47	25,6
künstlerische Abschlüsse.....	22	22	–	–	–	–	–	28,0
Fachhochschulabschlüsse.....	10 262	3 811	3 268	1 979	766	268	170	26,2
darunter Bachelorabschlüsse.....	7 841	2 458	2 775	1 580	653	231	144	25,8
Masterabschlüsse.....	1 285	234	485	395	111	36	24	27,5
sonstige Abschlüsse.....	68	68	–	–	–	–	–	27,5
<b>Mathematik, Naturwissenschaften</b>								
Universitäre Abschlüsse.....	5 821	1 946	1 974	1 292	413	102	94	24,7
darunter Bachelorabschlüsse.....	2 818	1 138	744	607	232	71	26	23,4
Masterabschlüsse.....	2 532	651	1 067	619	154	19	22	26,0
Lehramtsprüfungen <sup>2)</sup> .....	1 107	224	247	318	136	102	80	26,0
Fachhochschulabschlüsse.....	437	98	158	97	59	20	5	25,7
darunter Bachelorabschlüsse.....	324	79	102	65	55	18	5	25,1
Masterabschlüsse.....	113	19	56	32	4	2	–	27,5
<b>Humanmedizin/Gesundheitswissenschaften</b>								
Universitäre Abschlüsse.....	2 222	1 108	595	298	95	49	77	27,8
darunter Bachelorabschlüsse.....	86	16	29	27	10	4	–	24,2
Masterabschlüsse.....	156	29	52	60	13	2	–	26,8
Lehramtsprüfungen <sup>2)</sup> .....	88	33	35	14	1	5	–	28,1
Fachhochschulabschlüsse.....	837	281	362	121	33	24	16	26,9
darunter Bachelorabschlüsse.....	804	265	356	117	29	22	15	26,9
Masterabschlüsse.....	33	16	6	4	4	2	1	27,9
sonstige Abschlüsse.....	15	15	–	–	–	–	–	41,0

Noch: **Tabelle 6. Bestandene Abschlussprüfungen im Erst- und Zweitstudium sowie konsekutiven Masterstudium an Hochschulen in Bayern im Prüfungsjahr 2016 nach Regelstudienzeit, Fächergruppen und Abschlussart**

Fächergruppe Abschlussart	bestandene Prüfungen							Durchschnitts- alter bei Abschluss in Jahren <sup>1)</sup>
	insgesamt	in der Regelstudienzeit (RSZ)						
		bis RSZ	+1	+2	+3	+4	+5 oder mehr	
Fachsemester								
<b>Agrar-, Forst- und Ernährungswissenschaften, Veterinärmedizin</b>								
Universitäre Abschlüsse.....	1 013	349	286	238	90	29	21	26,3
darunter Bachelorabschlüsse.....	298	65	83	77	46	20	7	24,4
Masterabschlüsse.....	479	102	170	154	40	9	4	27,2
Lehramtsprüfungen <sup>2)</sup> .....	54	27	13	6	5	1	2	27,4
Fachhochschulabschlüsse.....	690	87	386	132	66	13	6	25,3
darunter Bachelorabschlüsse.....	653	80	371	124	61	12	5	25,2
Masterabschlüsse.....	36	7	15	8	5	1	–	28,1
sonstige Abschlüsse.....	40	40	–	–	–	–	–	26,3
<b>Ingenieurwissenschaften</b>								
Universitäre Abschlüsse.....	8 325	1 798	2 835	2 363	879	272	178	25,2
darunter Bachelorabschlüsse.....	4 174	1 017	1 100	1 163	586	212	96	23,9
Masterabschlüsse.....	4 054	778	1 722	1 194	289	57	14	26,6
Lehramtsprüfungen <sup>2)</sup> .....	114	47	28	22	10	2	5	28,0
künstlerische Abschlüsse.....	39	26	1	12	–	–	–	26,7
Fachhochschulabschlüsse.....	11 575	2 776	4 609	2 478	1 084	385	243	25,7
darunter Bachelorabschlüsse.....	8 372	2 204	3 370	1 656	750	260	132	25,2
Masterabschlüsse.....	2 185	539	976	470	139	43	18	27,2
sonstige Abschlüsse.....	41	41	–	–	–	–	–	19,4
<b>Kunst, Kunstwissenschaft</b>								
Universitäre Abschlüsse.....	772	211	210	231	71	27	22	26,4
darunter Bachelorabschlüsse.....	535	151	129	186	47	20	2	25,0
Masterabschlüsse.....	204	59	80	45	15	4	1	29,0
Lehramtsprüfungen <sup>2)</sup> .....	114	19	37	23	13	17	5	27,3
künstlerische Abschlüsse.....	485	352	43	22	7	5	56	27,6
Fachhochschulabschlüsse.....	619	224	219	103	38	22	13	25,4
darunter Bachelorabschlüsse.....	556	205	197	84	36	21	13	25,1
Masterabschlüsse.....	63	19	22	19	2	1	–	28,0
sonstige Abschlüsse.....	24	–	–	2	2	20	–	32,6

<sup>1)</sup> Einschließlich sonstige deutsche Hochschulen. - <sup>2)</sup> Klassische Lehramtsstudiengänge, Lehramtsbachelor und -master, ohne Mehrfächer-Bachelor - Master mit Lehramtsoption sowie Master Wirtschaftspädagogik

**Tabelle 7. Bestandene Promotionen an Hochschulen in Bayern im Prüfungsjahr 2016  
nach Fächergruppen und Studienbereichen**

Fächergruppe Studienbereich	bestandene Promotionen					
	insgesamt		weiblich		Ausländer	
	Anzahl	Durchschnittsalter der Absolventen	Anzahl	Durchschnittsalter der Absolventen	Anzahl	Durchschnittsalter der Absolventen
<b>Gesamt</b>						
<b>Promotionen insgesamt .....</b>	<b>4 709</b>	<b>32,0</b>	<b>2 054</b>	<b>31,5</b>	<b>712</b>	<b>32,6</b>
Lizentiat .....	6	34,0	1	.	1	.
Promotion (Abschlussprüfung vorausgesetzt) .....	4 616	32,0	2 006	31,4	690	32,5
Strukturiertes Promotionsstudium .....	84	31,8	45	31,7	21	33,3
Promotion nach FH-Abschluss bzw. wiss. Kurzstudium .....	3	33,7	2	.	–	–
<b>Sport</b>						
Sport, Sportwissenschaft .....	12	33,1	9	34,0	2	.
<b>Rechts-, Wirtschafts- und Sozialwissenschaften</b>						
Erziehungswissenschaften .....	79	36,5	53	35,8	9	37,7
Politikwissenschaften .....	31	34,5	9	34,9	4	38,3
Psychologie .....	60	32,3	44	31,2	2	.
Rechts-, Wirtschafts- und Sozialwissenschaften allgemein .....	6	32,3	3	31,3	1	.
Rechtswissenschaften .....	293	32,1	111	31,7	33	34,4
Sozialwissenschaften .....	47	35,2	19	37,8	6	36,2
Wirtschaftswissenschaften .....	282	32,0	98	31,7	23	33,4
<b>Mathematik, Naturwissenschaften</b>						
Biologie .....	381	32,0	240	31,6	85	31,4
Chemie .....	370	30,5	148	29,9	55	30,1
Geographie .....	26	34,9	8	33,0	9	35,4
Geowissenschaften (ohne Geographie) .....	65	32,5	21	31,8	23	32,4
Mathematik .....	98	30,2	23	30,0	18	30,3
Mathematik, Naturwissenschaften allgemein .....	49	31,0	29	30,9	9	31,1
Pharmazie .....	50	30,4	27	30,3	5	32,2
Physik, Astronomie .....	299	30,8	56	29,9	73	30,1
<b>Humanmedizin/Gesundheitswissenschaften</b>						
Gesundheitswissenschaften allgemein .....	4	39,3	3	40,3	–	–
Humanmedizin (ohne Zahnmedizin) .....	1 026	31,2	593	30,8	96	32,2
Zahnmedizin .....	222	30,6	117	30,1	6	33,0
<b>Ingenieurwissenschaften</b>						
Architektur, Innenarchitektur .....	11	37,5	4	34,5	2	.
Bauingenieurwesen .....	50	34,8	11	31,5	17	31,6
Elektrotechnik und Informationstechnik .....	149	32,7	13	31,9	41	31,8
Informatik .....	188	32,5	23	32,1	38	32,3
Ingenieurwesen allgemein .....	29	32,6	6	30,3	4	32,5
Maschinenbau/Verfahrenstechnik .....	208	32,2	31	30,5	30	32,5
Materialwissenschaft und Werkstofftechnik .....	41	31,8	14	31,3	11	32,8
Verkehrstechnik, Nautik .....	26	34,1	2	.	–	–
Vermessungswesen .....	6	34,3	3	33,3	2	.
<b>Kunst, Kunstwissenschaft</b>						
Darstellende Kunst, Film und Fernsehen, Theaterwissenschaft .....	9	35,3	7	35,3	2	.
Kunst, Kunstwissenschaft allgemein .....	34	35,1	22	34,8	8	33,4
Musik, Musikwissenschaft .....	12	39,7	6	30,7	1	.



Noch: **Tabelle 7. Bestandene Promotionen an Hochschulen in Bayern im Prüfungsjahr 2016 nach Fächergruppen und Studienbereichen**

Fächergruppe Studienbereich	bestandene Promotionen					
	insgesamt		weiblich		Ausländer	
	Anzahl	Durchschnittsalter der Absolventen	Anzahl	Durchschnittsalter der Absolventen	Anzahl	Durchschnittsalter der Absolventen
<b>Agrar-, Forst- und Ernährungswissenschaften, Veterinärmedizin</b>						
Agrarwissenschaften, Lebensmittel- und Getränketechnologie .....	15	33,3	6	34,5	2	.
Ernährungs- und Haushaltswissenschaften .....	11	30,7	10	30,7	2	.
Forstwissenschaft, Holzwirtschaft .....	11	37,1	2	.	2	.
Veterinärmedizin .....	134	30,1	113	29,9	6	28,2
<b>Geisteswissenschaften</b>						
Allgemeine und vergleichende Literatur- und Sprachwissenschaft .....	35	34,5	20	35,4	7	38,1
Altphilologie (klassische Philologie), Neugriechisch .....	11	29,5	7	30,3	1	.
Anglistik, Amerikanistik .....	33	32,8	20	32,8	4	32,3
Außereuropäische Sprach- und Kulturwissenschaften .....	19	35,1	12	35,4	8	32,0
Bibliothekswissenschaft, Dokumentation .....	3	34,3	2	.	–	–
Evangelische Theologie, -Religionslehre .....	13	35,1	5	32,4	1	.
Geisteswissenschaften allgemein .....	12	35,6	7	36,7	3	43,7
Germanistik (Deutsch, germanische Sprachen ohne Anglistik) .....	38	34,2	24	32,9	11	35,5
Geschichte .....	109	35,0	35	34,6	20	33,4
Katholische Theologie, -Religionslehre .....	28	38,2	5	36,6	7	42,6
Kulturwissenschaften i.e.S. ....	24	36,1	16	35,3	5	41,2
Philosophie .....	44	37,5	13	36,5	16	38,8
Romanistik .....	5	34,0	4	33,0	1	.
Slawistik, Baltistik, Finno-Ugristik .....	1	.	–	–	1	.

Aktuelle  
Veröffentlichungen  
unter  
[q.bayern.de/webshop](http://q.bayern.de/webshop)



## Statistisches Jahrbuch für Bayern 2017

Das Statistische Jahrbuch für Bayern ist das Standardwerk der amtlichen Statistik in Bayern seit 1894. Umfassend und informativ bietet es jährlich die aktuellsten Statistikdaten über Land, Leben, Leute, Politik, Wissenschaft und Wirtschaft in Bayern an.

Auf über 600 Seiten enthält es die wichtigsten Ergebnisse aller amtlichen Statistiken – in Form von Tabellen, Graphiken oder Karten – zum Teil mit langjährigen Vergleichsdaten und Zeitreihen. Ebenso werden ausgewählte wichtige Strukturdaten für Regierungsbezirke, kreisfreie Städte und Landkreise sowie Regionen Bayerns, aber auch für alle Bundesländer und die EU-Mitgliedstaaten dargestellt. Daten aus Statistiken anderer Dienststellen und Organisationen vervollständigen das Angebot.



### Preise

Buch 39,00 € | DVD (PDF) 12,00 € | Buch+DVD 46,00 € | Datei (PDF) 12,00 €



## Bayern Daten 2017

Die Bayern Daten sind ein kleiner Auszug aus dem Statistischen Jahrbuch. Auf ca. 30 Seiten sind die wichtigsten bayerischen Strukturdaten aus Wirtschaft, Gesellschaft und Politik in Tabellen und Grafiken dargestellt.

### Preise

Heft 0,55 € | Datei kostenlos

**Bayerisches Landesamt für Statistik – Vertrieb**, St.-Martin-Straße 47, 81541 München  
Telefon 089 2119-3205 | Telefax 089 2119-3457 | [vertrieb@statistik.bayern.de](mailto:vertrieb@statistik.bayern.de)