



Statistische Berichte

Prüfungen an den Hochschulen in Bayern im Prüfungsjahr 2013/14

Wintersemester 2013/14 und Sommersemester 2014

Ausgewählte Strukturdaten zur Prüfungsstatistik



B III 3-2 j 2014
Hrsg. im Februar 2018
Bestellnr. B3320C 201400

Zeichenerklärung

- 0 mehr als nichts, aber weniger als die Hälfte der kleinsten in der Tabelle nachgewiesenen Einheit
- nichts vorhanden oder keine Veränderung
- / keine Angaben, da Zahlen nicht sicher genug
- Zahlenwert unbekannt, geheimzuhalten oder nicht rechenbar
- ... Angabe fällt später an
- X Tabellenfach gesperrt, da Aussage nicht sinnvoll
- () Nachweis unter dem Vorbehalt, dass der Zahlenwert erhebliche Fehler aufweisen kann
- p vorläufiges Ergebnis
- r berichtiges Ergebnis
- s geschätztes Ergebnis
- D Durchschnitt
- ≙ entspricht

Auf- und Abrunden

Im Allgemeinen ist ohne Rücksicht auf die Endsummen auf- bzw. abgerundet worden. Deshalb können sich bei der Summierung von Einzelangaben geringfügige Abweichungen zu den ausgewiesenen Endsummen ergeben. Bei der Aufgliederung der Gesamtheit in Prozent kann die Summe der Einzelwerte wegen Rundens vom Wert 100 % abweichen. Eine Abstimmung auf 100 % erfolgt im Allgemeinen nicht.

Publikationsservice

Das Bayerische Landesamt für Statistik veröffentlicht jährlich über 400 Publikationen. Das aktuelle Veröffentlichungsverzeichnis ist im Internet als Datei verfügbar, kann aber auch als Druckversion kostenlos zugesandt werden.

Kostenlos

ist der Download der meisten Veröffentlichungen, z.B. von Statistischen Berichten (PDF- oder Excel-Format).

Kostenpflichtig

sind alle Printversionen (auch von Statistischen Berichten), Datenträger und ausgewählte Dateien (z.B. von Verzeichnissen, von Beiträgen, vom Jahrbuch).

Newsletter Veröffentlichungen

Die Themenbereiche können individuell ausgewählt werden. Über Neuerscheinungen wird aktuell informiert.

Webshop

Alle Veröffentlichungen sind im Internet verfügbar unter www.statistik.bayern.de/veroeffentlichungen

Impressum

Statistische Berichte

bieten in tabellarischer Form neuestes Zahlenmaterial der jeweiligen Erhebung. Dieses wird, soweit erforderlich, methodisch erläutert und kurz kommentiert.

Herausgeber, Druck und Vertrieb

Bayerisches Landesamt für Statistik
Nürnberger Straße 95
90762 Fürth

Papier

Gedruckt auf umweltfreundlichem Papier, chlorfrei gebleicht.

Vertrieb

E-Mail vertrieb@statistik.bayern.de
Telefon 089 2119-3205, 0911 98208-6270
Telefax 089 2119-3457

Auskunftsdienst

E-Mail info@statistik.bayern.de
Telefon 089 2119-3218
Telefax 089 2119-13580

© Bayerisches Landesamt für Statistik, Fürth 2018
Vervielfältigung und Verbreitung, auch auszugsweise, mit Quellenangabe gestattet.

Hinweis: Diese Druckschrift wird im Rahmen der Öffentlichkeitsarbeit der Bayerischen Staatsregierung herausgegeben. Sie darf weder von Parteien noch von Wahlwerbern oder Wahlhelfern im Zeitraum von fünf Monaten vor einer Wahl zum Zwecke der Wahlwerbung verwendet werden. Dies gilt für Landtags-, Bundestags-, Kommunal- und Europawahlen. Missbräuchlich ist während dieser Zeit insbesondere die Verteilung auf Wahlveranstaltungen, an Informationsständen der Parteien sowie das Einlegen, Aufdrucken und Aufkleben parteipolitischer Informationen oder Werbemittel. Untersagt ist gleichfalls die Weitergabe an Dritte zum Zwecke der Wahlwerbung. Auch ohne zeitlichen Bezug zu einer bevorstehenden Wahl darf die Druckschrift nicht in einer Weise verwendet werden, die als Parteinahme der Staatsregierung zugunsten einzelner politischer Gruppen verstanden werden könnte. Den Parteien ist es gestattet, die Druckschrift zur Unterrichtung ihrer eigenen Mitglieder zu verwenden.

Inhaltsverzeichnis

Vorbemerkungen, Definitionen, Abkürzungen	4
Abbildungen und Tabellen	
Abb. 1: Prüfungen an bayerischen Hochschulen nach ausgewählten Fachbereichen für die Prüfungsjahre 2004, 2013 und 2014	7
Übersicht 1. Bestandene Abschlussprüfungen an Hochschulen in Bayern im Prüfungsjahr 2014	8
Übersicht 2. Bestandene Abschlussprüfungen an Hochschulen in Bayern seit dem Prüfungsjahr 1981	10
1. Bestandene Abschlussprüfungen an Hochschulen in Bayern im Prüfungsjahr 2014 nach Hochschulart, Fächergruppen und Abschlussart sowie grundständigem Studium und weiteren Abschlüssen	12
2. Bestandene Abschlussprüfungen an Hochschulen in Bayern im Prüfungsjahr 2014 nach Hochschulen und Fächergruppen sowie grundständigem Studium und weiteren Abschlüssen	18
3. Bestandene Abschlussprüfungen an Hochschulen in Bayern im Prüfungsjahr 2014 nach ausgewählten Studienfächern sowie grundständigem Studium und weiteren Abschlüssen	23
4. Bestandene Abschlussprüfungen an Hochschulen in Bayern im Prüfungsjahr 2014 nach Hochschulart, Fächergruppen und Abschlussart sowie nach Fachsemestern	28
5. Bestandene Abschlussprüfungen an Hochschulen in Bayern im Prüfungsjahr 2014 nach der Gesamtnote sowie Fächergruppen und Abschlussart	34
6. Bestandene Abschlussprüfungen im Erst- und Zweitstudium sowie konsekutivem Masterstudium an Hochschulen in Bayern im Prüfungsjahr 2014 nach Regelstudienzeit, Fächergruppen und Abschlussart	36
7. Bestandene Promotionen an Hochschulen in Bayern im Prüfungsjahr 2014 nach Fächergruppen und Studienbereichen sowie durchschnittlichem Alter der Absolventinnen und Absolventen	38

Vorbemerkungen

Der vorliegende Bericht enthält die bestandenen (Abschluss-) Prüfungen im Prüfungsjahr 2014 (Wintersemester 2013/14 und nachfolgendes Sommersemester 2014).

Die Statistik der Hochschulprüfungen umfasst die in Bayern abgelegten akademischen Prüfungen, die ein Hochschulstudium abschließen. Abschlüsse von Aufbau-, Ergänzungs-, Zusatz- und Zweitstudiengängen sowie staatliche (Staatsprüfungen/-examen) und kirchliche Prüfungen werden erfasst, sofern sie ein Hochschulstudium beenden. Nicht erfasst werden hingegen Vor- und Zwischenprüfungen sowie Anstellungsprüfungen (z.B. 2. Staatsprüfungen für ein Lehramt).

Die Erhebung basiert auf der Rechtsgrundlage des seit dem Wintersemester 1992/93 geltenden Gesetzes über die Statistik für das Hochschulwesen (Hochschulstatistikgesetz – HstatG) vom 2. November 1990 (BGBl I S. 2414) in der jeweils geltenden Fassung. Auskunftspflichtig sind die Hochschulleitungen sowie die Leitungen der staatlichen oder kirchlichen Prüfungsämter. Gemeldet werden alle Absolventinnen und Absolventen, die mit bestandener Abschlussprüfung einen Studiengang abschließen.

Ausführliche Ergebnisse zu Absolventinnen und Absolventen in Lehramtsstudiengängen enthält der statistische Bericht „Lehrerausbildung in Bayern - Fachwissenschaftliche Prüfungen 2014/15“ (B3203C 201400). Der Bericht kann im Internet unter <https://www.statistik.bayern.de/veroeffentlichungen> als Datei kostenlos heruntergeladen werden. Der Vergleich der beiden statistischen Berichte ist nur eingeschränkt möglich, da im vorliegenden statistischen Bericht bestandene Abschlussprüfungen ausgewertet werden. Die Zuordnung zur Fächergruppe erfolgt nach dem 1. Studienfach eines Studiengangs. In dem statistischen Bericht zur Lehrerausbildung sind Absolventinnen und Absolventen sowie Fächerverbindungen enthalten.

In die Erhebung einbezogen sind grundsätzlich alle Abschlussprüfungen an den folgenden Hochschulen:

Wissenschaftliche Hochschulen: Universitäten, Philosophisch-Theologische Hochschulen und Kunsthochschulen.

Universitäten

Augsburg, Bamberg, Bayreuth, Erlangen-Nürnberg, München, Passau, Regensburg und Würzburg sowie die Technische Universität München (alle staatlich), Katholische Universität Eichstätt-Ingolstadt (kirchlich), Universität der Bundeswehr München, Hochschule für Politik München (Körperschaft des öffentlichen Rechts).

Philosophisch-Theologische Hochschulen

Phil.-Theol. Hochschule der Salesianer Don Boscos Benediktbeuern, Hochschule für Philosophie München, Augustana-Hochschule Neuendettelsau (alle kirchlich).

Kunsthochschulen

Akademie der Bildenden Künste München, Akademie der Bildenden Künste Nürnberg, Hochschule für Musik und Theater München, Hochschule für Musik Nürnberg, Hochschule für Musik Würzburg, Hochschule für evang. Kirchenmusik Bayreuth, Hochschule für kath. Kirchenmusik und Musikpädagogik Regensburg, Hochschule für Fernsehen und Film München.

Fachhochschulen

Amberg-Weiden, Ansbach, Aschaffenburg, Augsburg, Coburg, Deggendorf, Hof, Ingolstadt, Kempten, Landshut, München, Neu-Ulm, Nürnberg, Regensburg, Rosenheim, Weihenstephan-Triesdorf, Würzburg-Schweinfurt (alle staatlich), Munich Business School München, Hochschule für angewandtes Management Erding, Hochschule Macromedia für angewandte Wissenschaften München, Hochschule für angewandte Sprachen SDI München, Hochschule Fresenius Idstein, Standort München, Hochschule für Gesundheit und Sport, Technik und Kunst Berlin, Standort Ismaning, Wilhelm-Löhe-HaW Fürth, AMD Akademie Mode & Design Hamburg, Standort München, HDBW Hochschule der Bayerischen Wirtschaft für angewandte Wissenschaften München (alle privat), Katholische Stiftungsfachhochschule München, Evangelische Hochschule Nürnberg (beide kirchlich).

Verwaltungsfachhochschulen

Fachhochschule für öffentliche Verwaltung und Rechtspflege in Bayern (mit Abteilungen in Fürstfeldbruck, Herrsching, Hof, München, Starnberg, Wasserburg a.Inn).

Die Abschlussprüfungen der Fachhochschule des Bundes für öffentliche Verwaltung, deren Studierende teilweise in Bayern ausgebildet werden (Fachbereich Öffentliche Sicherheit, Fachbereich Sozialversicherung), sind in der amtlichen Hochschulstatistik Bayerns nicht enthalten; sie werden von denjenigen Statistischen Landesämtern erfasst, in deren Bereich der Sitz des Fachbereichs liegt, an dem das Hauptstudium absolviert wird.

Sonstige Hochschulen

Diese Position enthält in Bayern abgelegte kirchliche Abschlussprüfungen von Absolventinnen und Absolventen außerbayerischer Hochschulen.

Die Staatsprüfungen für das Lehramt nach der Lehramtsprüfungsordnung (LPO I) werden vom Bayerischen Staatsministerium für Bildung und Kultus, Wissenschaft und Kunst, die Staatsexamen in Rechtswissenschaft vom Landesjustizprüfungsamt, die Staatsexamen in Humanmedizin (ohne Zahnmedizin) sowie Pharmazie vom Institut für Medizinische und Pharmazeutische Prüfungsfragen (IMPP) und die Kirchlichen Prüfungen in Evangelischer Theologie vom Landeskirchenrat gemeldet.

Hinweise zu Tabellen

Lehramtsstudiengänge

Das Lehramtsstudium ist in Modulen organisiert, denen Leistungspunkte zugeordnet sind. Die Universitäten können hierzu auch lehramtsgeeignete Bachelor- bzw. Master-Studiengänge anbieten, innerhalb derer Zulassungsvoraussetzungen zur 1. Staatsprüfung erworben werden können. Alleinige Zugangsvoraussetzung zum Vorbereitungsdienst für ein Lehramt an öffentlichen Schulen bleibt aber weiterhin das Bestehen der 1. Staatsprüfung für dieses Lehramt.

Lehramtsstudiengänge, die im Aufbau nicht voll den "klassischen" Lehramtsstudiengängen entsprechen und mit der 1. Staatsprüfung für das Lehramt abschließen können, z. B. Mehr-Fächer-Bachelor oder Mehr-Fächer-Master mit Lehramtsoption, werden ebenfalls in diesem Bericht erfasst.

Aufgrund des Bologna-Prozesses wurden die Diplomstudiengänge auf Master- und Bachelorstudiengänge umgestellt, d. h. für die Lehrerausbildung steigen seitdem die Fallzahlen für den Master Wirtschaftspädagogik, während der Diplomhandelslehrer langsam ausläuft. Der Bachelor Wirtschaftspädagogik wird nicht ausgewiesen, da in dieser ersten Studiumsphase noch keine Aussage über das Lehrerpotential getroffen werden kann.

Übersicht 1 weist das gesamte Lehrerpotential aus, d.h. klassische Lehramtsstudiengänge, Lehramtsbachelor und -master, Mehr-Fächer-Bachelor und -Master mit Lehramtsoption sowie Master Wirtschaftspädagogik (früher Diplomhandelslehrer).

Die Tabellen 1, 4, 5 und 6 enthalten die klassischen Lehramtsstudiengänge sowie Lehramtsbachelor und -master. Mehr-Fächer-Bachelor und -Master mit Lehramtsoption sowie Master Wirtschaftspädagogik (früher Diplomhandelslehrer) sind hier nicht inbegriffen.

In Tabelle 4 werden für Promotionen keine Durchschnittswerte für Fach- und Hochschulsesemester ausgewiesen. Es kann hierüber keine sinnvolle Aussage getroffen werden, da diese ohne Hochschuleinschreibung abgeschlossen werden können.

Definitionen

Prüfungsteilnehmerinnen und Prüfungsteilnehmer mit bestandener Abschlussprüfung werden als Absolventinnen und Absolventen (Kopfzahlen) bezeichnet. Die Zahl der Absolventinnen und Absolventen ist nicht identisch mit der Zahl der bestandenen **Abschlussprüfungen** (Fallzahlen), da in der Bundesstatistik für Absolventinnen und Absolventen ggf. für zwei Studiengänge eine Abschlussprüfung übermittelt werden kann.

Prüfungsjahr: Wintersemester und nachfolgendes Sommersemester.

Hochschulsesemester: Gesamtzahl der Semester, die Absolventinnen und Absolventen an Hochschulen im Bundesgebiet eingeschrieben waren (einschließlich Urlaubssemester).

Die **Regelstudienzeit** eines Studiengangs ist in der Prüfungsordnung festgelegt, und bestimmt die Anzahl von Semestern innerhalb derer ein Studiengang unter normalen Studienbedingungen abgeschlossen werden soll.

Nach der Definition der Hochschulstatistik ist ein **Studienfach** die in Prüfungsordnungen festgelegte, ggf. sinngemäß vereinheitlichte Bezeichnung für eine wissenschaftliche oder künstlerische Disziplin, in der ein wissenschaftlicher bzw. künstlerischer Abschluss möglich ist.

Für Zwecke der bundeseinheitlichen Studierenden- und Prüfungsstatistik wird eine Fächersystematik benutzt, in der sehr spezielle hochschulinterne Studienfächer einer entsprechenden Schlüsselposition zugeordnet werden. Mehrere verwandte Fächer sind zu **Studienbereichen** und diese zu neun großen **Fächergruppen** zusammengefasst.

Als **Studiengang** wird eine abgeschlossene, in Studien- und Prüfungsordnungen vorgesehene berufsqualifizierende oder berufsbezogene Hochschulausbildung bezeichnet. Der Studiengang ist eine Kombination aus Art der Abschlussprüfungen und bis zu drei Studienfächern. Die Kombination der Studienfächer wird auch als **Fächerverbindung** bezeichnet.

In **Grundständigen Studiengängen** werden die Abschlüsse eines Erst- und Zweitstudiums, für das ein früherer Studienabschluss keine Zugangsvoraussetzung darstellt, sowie eines Weiterstudiums zur Verbesserung der Note zusammengefasst.

Alle anderen Arten eines Studiums werden unter **Weiterführende Studiengänge** erfasst: Aufbaustudium, Konsekutives Masterstudium, Promotionsstudium, Ergänzungsstudium, Zusatzstudium oder Weiterbildendes Studium.

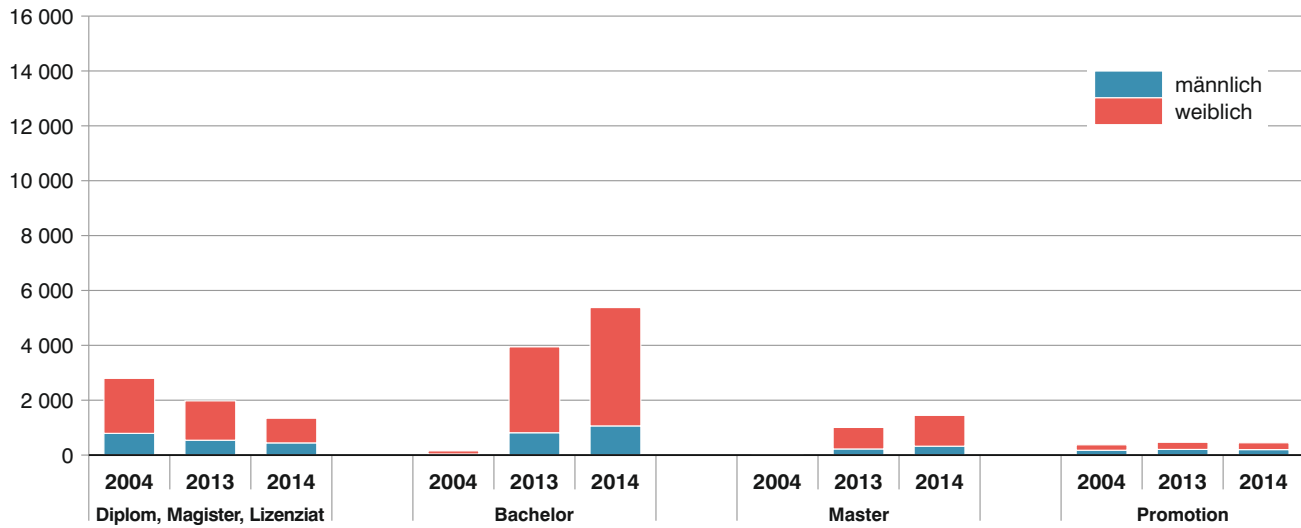
Abkürzungen

Evang.	Evangelische
FH	Fachhochschule
HaW	Hochschule für angewandte Wissenschaften
i	insgesamt
Kath.	Katholische
m	männlich
OTH	Ostbayerische Technische Hochschule
Priv.	Private
TH	Technische Hochschule
w	weiblich
RSZ	Regelstudienzeit

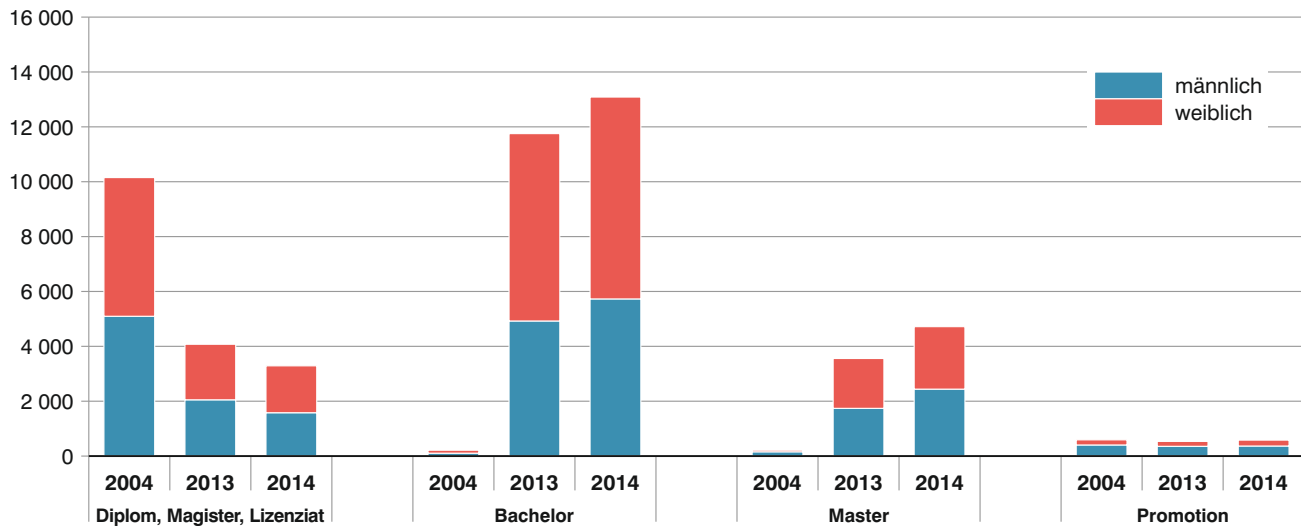
Abb. 1

Prüfungen an bayerischen Hochschulen nach ausgewählten Fachbereichen für die Prüfungsjahre 2004, 2013 und 2014

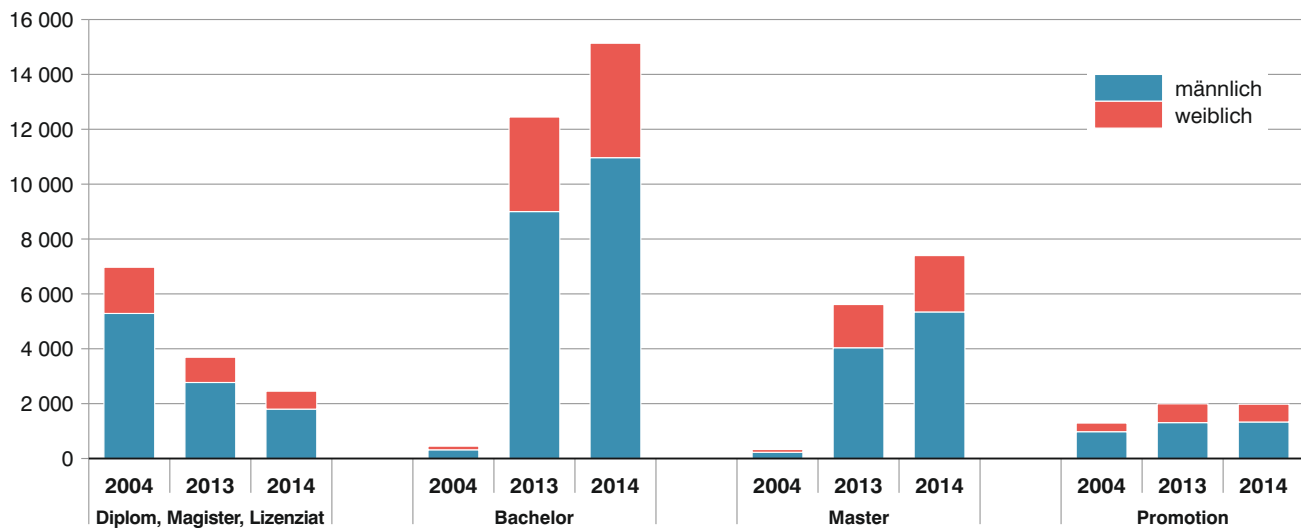
Sprach- und Kulturwissenschaften



Rechts-, Wirtschafts- und Sozialwissenschaften



Mathematik, Natur- und Ingenieurwissenschaften (MINT)



Übersicht 1. Bestandene Abschlussprüfungen an Hochschulen in Bayern im Prüfungsjahr 2014

Hochschulart Hochschule	Insgesamt		Ver- ände- rung in %	Grundständige Studiengänge ¹⁾		Weiterführende Studiengänge ²⁾	
	Prüfungsjahr ³⁾			Prüfungsjahr ³⁾		Prüfungsjahr ³⁾	
	2013	2014		2013	2014	2013	2014
Insgesamt							
Hochschulen⁴⁾	65 425	71 880	9,9	49 102	51 470	16 323	20 410
darunter							
Lehramtsstudiengänge ⁵⁾	7 095	7 801	10,0	6 035	6 530	1 060	1 271
staatliche Fachhochschulen.....	18 075	18 949	4,8	15 051	15 430	3 024	3 519
Fachhochschulstudiengänge	21 396	22 337	4,4	18 082	18 505	3 314	3 832
Universitäten							
Universitäten zusammen	43 515	49 004	12,6	30 676	32 583	12 839	16 421
Universität Augsburg	3 456	3 757	8,7	2 975	3 056	481	701
Universität Bamberg	2 373	2 735	15,3	1 706	1 820	667	915
Universität Bayreuth	2 115	2 493	17,9	1 452	1 553	663	940
Katholische Universität Eichstätt-Ingolstadt	1 177	1 359	15,5	883	1 024	294	335
Universität Erlangen-Nürnberg	6 045	7 199	19,1	4 004	4 578	2 041	2 621
Universität München	9 258	9 735	5,2	6 745	6 775	2 513	2 960
Technische Universität München	7 702	9 294	20,7	4 835	5 073	2 867	4 221
Universität der Bundeswehr München	1 137	1 164	2,4	535	554	602	610
Hochschule für Politik München	76	49	-35,5	76	49	-	-
Universität Passau	1 868	2 175	16,4	1 409	1 675	459	500
Universität Regensburg	3 621	4 071	12,4	2 540	2 774	1 081	1 297
Universität Würzburg	4 687	4 973	6,1	3 516	3 652	1 171	1 321
Philosophisch-Theologische Hochschulen							
Phil.-Theol. Hochschulen zusammen	94	148	57,4	64	91	30	57
Phil.-Theol. Hochschule Benediktbeuern ⁶⁾	20	20	0,0	4	2	16	18
Hochschule für Philosophie München	61	104	70,5	52	70	9	34
Augustana-Hochschule Neuendettelsau	13	24	84,6	8	19	5	5
Kunsthochschulen							
Kunsthochschulen zusammen	687	688	0,1	541	520	146	168
Akademie der Bildenden Künste München	51	49	-3,9	51	49	-	-
Akademie der Bildenden Künste Nürnberg	27	23	-14,8	23	16	4	7
Hochschule für Musik und Theater München	288	261	-9,4	246	239	42	22
Hochschule für Musik Nürnberg	109	95	-12,8	69	60	40	35
Hochschule für Musik Würzburg	151	201	33,1	108	105	43	96
Hochschule für evang. Kirchenmusik Bayreuth	7	7	0,0	3	5	4	2
Hochschule für kath. Kirchenmusik und Musik- pädagogik Regensburg	13	25	92,3	8	23	5	2
Hochschule für Fernsehen und Film München	41	27	-34,1	33	23	8	4
Fachhochschulen							
Fachhochschulen zusammen	20 028	20 845	4,1	16 720	17 081	3 308	3 764
OTH Amberg-Weiden	526	550	4,6	452	464	74	86
HaW Ansbach	485	560	15,5	437	489	48	71
HaW Aschaffenburg	496	605	22,0	452	554	44	51
HaW Augsburg	1 177	1 268	7,7	870	901	307	367
HaW Coburg	778	762	-2,1	657	652	121	110
TH Deggendorf	860	950	10,5	730	805	130	145
HaW Hof	535	639	19,4	392	445	143	194
TH Ingolstadt	663	867	30,8	553	665	110	202
HaW Kempten	773	912	18,0	696	774	77	138
HaW Landshut	700	772	10,3	593	595	107	177
HaW München	3 277	3 275	-0,1	2 618	2 574	659	701
HaW Neu-Ulm	529	498	-5,9	440	403	89	95

Noch: **Übersicht 1. Bestandene Abschlussprüfungen an Hochschulen in Bayern im Prüfungsjahr 2014**

Hochschulart Hochschule	Insgesamt		Ver- ände- rung in %	Grundständige Studiengänge ¹⁾		Weiterführende Studiengänge ²⁾	
	Prüfungsjahr ³⁾			Prüfungsjahr ³⁾		Prüfungsjahr ³⁾	
	2013	2014		2013	2014	2013	2014
Noch: Fachhochschulen							
TH Nürnberg	2 306	2 182	-5,4	1 822	1 693	484	489
OTH Regensburg	1 537	1 711	11,3	1 248	1 390	289	321
HaW Rosenheim	913	960	5,1	782	806	131	154
HaW Weihenstephan-Triesdorf	972	914	-6,0	914	842	58	72
HaW Würzburg-Schweinfurt	1 548	1 524	-1,6	1 395	1 378	153	146
Kath. Stiftungsfachhochschule München	478	510	6,7	449	472	29	38
Evang. Hochschule Nürnberg	221	239	8,1	209	231	12	8
Hochschule für angewandtes Management Erding (Priv. FH)	387	399	3,1	296	374	91	25
Munich Business School München (Priv. FH)	176	193	9,7	48	67	128	126
Hochschule Fresenius Idstein, Standort München (Priv. FH)	114	228	100,0	114	211	-	17
HaW Bamberg (Priv. FH) ⁷⁾	13	-	-100,0	13	-	-	-
Hochschule Macromedia für angewandte Wissen- schaften München (Priv. FH)	512	246	-52,0	496	225	16	21
darunter Standort München	167	101	-39,5	151	80	16	21
Hochschule für angewandte Sprachen SDI München (Priv. FH)	52	75	44,2	44	65	8	10
Hochschule für Gesundheit & Sport, Technik & Kunst Berlin (Priv. FH) ⁸⁾	-	6	X	-	6	-	-
Verwaltungsfachhochschulen							
Fachhochschulen für öffentliche Verwaltung und Rechtspflege in Bayern zusammen	1 090	1 187	8,9	1 090	1 187	-	-
Sonstige Hochschulen	11	8	-27,3	11	8	-	-

¹⁾ Erst- und Zweitstudium. - ²⁾ Einschließlich Promotionen. - ³⁾ Wintersemester und nachfolgendes Sommersemester. - ⁴⁾ Einschließlich sonstige deutsche Hochschulen. - ⁵⁾ Einschließlich klassische Lehramtsstudiengänge, Lehramtsbachelor und -master, Mehrfächer-Bachelor/-Master mit Lehramtsoption sowie Master Wirtschaftspädagogik (früher Diplomhandelslehrer). - ⁶⁾ Die Phil.-Theol. Hochschule Benediktbeuern stellt ihren Hochschulbetrieb ab dem Wintersemester 2014/15 ein. - ⁷⁾ Die HaW Bamberg (Priv. FH) wurde von der FH des Mittelstands, Hauptstandort Bielefeld als neuer Campus ab dem WS 2013/14 übernommen und wird über Nordrhein-Westfalen gemeldet. - ⁸⁾ Die Hochschule für Gesundheit und Sport Berlin, Abteilung Ismaning, wird seit WS 2011/12 in Bayern erhoben.

Übersicht 2. Bestandene Abschlussprüfungen¹⁾ an Hochschulen in Bayern seit dem Prüfungsjahr 1981

Prüfungsjahr ²⁾ Fächergruppe	Insgesamt		davon				darunter Ausländer	
	Anzahl	1981 ≙ 100	männlich		weiblich		Anzahl	1981 ≙ 100
			Anzahl	1981 ≙ 100	Anzahl	1981 ≙ 100		
Wissenschaftliche und künstlerische Studiengänge³⁾								
1981	11 051	100	7 301	100	3 750	100	287	100
1994	20 114	182	11 031	151	9 083	242	634	221
1995	21 460	194	12 080	165	9 380	250	702	245
1996	20 651	187	11 558	158	9 093	242	781	272
1997	20 174	183	11 086	152	9 088	242	795	277
1998	19 282	174	10 381	142	8 901	237	791	276
1999	18 543	168	9 578	131	8 965	239	886	309
2000	17 141	155	8 731	120	8 410	224	919	320
2001	17 172r	155	8 247r	113	8 925r	238	986r	344
2002	18 328	166	8 816	121	9 512	254	1 077	375
2003	17 504	158	8 210	112	9 294	248	1 238	431
2004	18 760	170	8 928	122	9 832	262	1 517	529
2005	20 548	186	9 635	132	10 913	291	1 733	604
2006	21 888	198	9 761	134	12 127	323	2 087	727
2007	24 047	218	10 534	144	13 513	360	2 427	846
2008	26 571	240	11 448	157	15 123	403	2 742	955
2009	29 000	262	12 726	174	16 274	434	2 855	995
2010	31 721	287	14 197	194	17 524	467	2 999	1 045
2011	34 487	312	15 631	214	18 856	503	3 162	1 102
2012	38 535	349	17 657	242	20 878	557	3 482	1 213
2013	39 701	359	17 759	243	21 942	585	3 522	1 227
2014	44 945	407	20 729	284	24 216	646	3 998	1 393
davon								
Sprach- u. Kulturwissenschaften	12 470	764	2 755	309	9 715	1 195	859	1 342
Sport	314	-	158	-	156	-	17	-
Rechts-, Wirtschafts- und Sozialwissenschaften	11 821	352	5 865	259	5 956	553	903	1 881
Mathematik, Naturwissenschaften	9 259	553	5 489	523	3 770	585	638	1 450
Humanmedizin/Gesundheitswissenschaften	2 238	141	847	85	1 391	227	169	268
Veterinärmedizin	240	109	36	25	204	258	15	375
Agrar-, Forst- und Ernährungswissenschaften	933	180	413	126	520	264	117	1 170
Ingenieurwissenschaften	6 111	394	4 680	352	1 431	1 431	986	2 988
Kunst, Kunstwissenschaften	1 559	506	486	328	1 073	593	294	1 547
Fachhochschulstudiengänge⁴⁾								
1981	6 003	100	4 250	100	1 753	100	118	100
1994	10 762	179	7 294	172	3 468	198	229	194
1995	11 271	188	7 712	181	3 559	203	241	204
1996	10 896	182	7 525	177	3 371	192	268	227
1997	10 342	172	7 056	166	3 286	187	307	260
1998	9 828	164	6 481	152	3 347	191	354	300
1999	9 330	155	6 057	143	3 273	187	307	260
2000	9 017	150	5 730	135	3 287	188	361	306
2001	8 777	146	5 536	130	3 241	185	391	331
2002	9 522	159	5 895	139	3 627	207	447	379
2003	9 623	160	5 833	137	3 790	216	465	394
2004	9 899	165	5 954	140	3 945	225	464	393
2005	11 454	191	6 596	155	4 858	277	600	508
2006	11 878	198	6 856	161	5 022	286	669	567
2007	12 648	211	7 502	177	5 146	294	764	647

Noch: **Übersicht 2. Bestandene Abschlussprüfungen¹⁾ an Hochschulen in Bayern seit dem Prüfungsjahr 1981**

Prüfungsjahr ²⁾ Fächergruppe	Insgesamt		davon				darunter Ausländer	
	Anzahl	1981	Anzahl	1981	Anzahl	1981	Anzahl	1981
		≙ 100		≙ 100		≙ 100		≙ 100

noch: **Fachhochschulstudiengänge⁴⁾**

2008	13 004	217	7 895	186	5 109	291	869	736
2009	13 502	225	8 243	194	5 259	300	903	765
2010	15 902	265	9 459	223	6 443	368	1 081	916
2011	18 254	304	11 075	261	7 179	410	1 354	1 147
2012	18 891	315	11 210	264	7 681	438	1 346	1 141
2013	21 396	356	12 550	295	8 846	505	1 616	1 369
2014	22 337	372	13 090	308	9 247	527	1 545	1 309
davon								
Sprach- u. Kulturwissenschaften	473	328	113	246	360	367	24	2 400
Rechts-, Wirtschafts- und Sozialwissenschaften	9 757	341	4 066	259	5 691	440	720	1 846
Mathematik, Naturwissenschaften	2 057	2 509	1 564	2 483	493	2 595	116	3 867
Humanmedizin/Gesundheitswissenschaften	421	X	71	X	350	X	14	X
Agrar-, Forst- und Ernährungswissenschaften	625	239	300	136	325	793	62	3 100
Ingenieurwissenschaften	8 554	345	6 805	300	1 749	841	577	801
Kunst, Kunstwissenschaften	450	259	171	216	279	294	32	3 200

¹⁾ Ohne Promotionen. - ²⁾ Wintersemester und nachfolgendes Sommersemester. - ³⁾ Ohne Fachhochschulabschlüsse; einschließlich Sonstiger Abschlüsse (z.B. Zertifikate). - ⁴⁾ Einschließlich Fachhochschulabschlüsse an Wissenschaftlichen Hochschulen und Kunsthochschulen.

**Tabelle 1. Bestandene Abschlussprüfungen an Hochschulen
Fächergruppen und Abschlussart sowie grundständigem**

Lfd. Nr.	Hochschulart Fächergruppe Abschlussart	Bestandene Abschlussprüfungen					
		Insgesamt		Deutsche		Ausländer/ -innen	
		i	w	i	w	i	w
Wissenschaftliche Hochschulen und Kunsthochschulen ³⁾							
1	Sprach- und Kulturwissenschaften	12 967	9 998	12 029	9 264	938	734
2	Universitäre Abschlüsse.....	7 105	5 461	6 312	4 830	793	631
3	darunter Bachelorabschlüsse	4 384	3 482	4 075	3 231	309	251
4	Masterabschlüsse	1 376	1 077	1 115	865	261	212
5	Promotionen.....	447	248	368	206	79	42
6	Lehramtsprüfungen ⁴⁾	5 290	4 210	5 230	4 154	60	56
7	Fachhochschulabschlüsse.....	50	35	50	35	–	–
8	darunter Bachelorabschlüsse	22	19	22	19	–	–
9	sonstige Abschlüsse.....	75	44	69	39	6	5
10	Sport	333	165	314	155	19	10
11	Universitäre Abschlüsse.....	278	137	261	128	17	9
12	darunter Bachelorabschlüsse	199	113	196	111	3	2
13	Masterabschlüsse	50	18	37	11	13	7
14	Promotionen.....	19	9	17	8	2	1
15	Lehramtsprüfungen ⁴⁾	36	19	36	19	–	–
16	Rechts-, Wirtschafts- und Sozialwissenschaften	12 543	6 250	11 596	5 648	947	602
17	Universitäre Abschlüsse.....	11 215	5 555	10 389	5 033	826	522
18	darunter Bachelorabschlüsse	6 213	2 991	5 851	2 758	362	233
19	Masterabschlüsse	3 075	1 419	2 736	1 208	339	211
20	Promotionen.....	582	215	539	191	43	24
21	Lehramtsprüfungen ⁴⁾	429	286	426	283	3	3
22	künstlerische Abschlüsse.....	17	13	14	10	3	3
23	Fachhochschulabschlüsse.....	142	81	141	80	1	1
24	darunter Bachelorabschlüsse	105	67	105	67	–	–
25	Masterabschlüsse	35	14	34	13	1	1
26	sonstige Abschlüsse.....	158	100	87	51	71	49
27	Mathematik, Naturwissenschaften	10 833	4 355	9 866	3 988	967	367
28	Universitäre Abschlüsse.....	7 957	2 969	7 333	2 742	624	227
29	darunter Bachelorabschlüsse	4 411	1 551	4 208	1 468	203	83
30	Masterabschlüsse	2 900	1 046	2 521	922	379	124
31	Promotionen.....	1 572	583	1 243	450	329	133
32	Lehramtsprüfungen ⁴⁾	1 301	801	1 288	794	13	7
33	Fachhochschulabschlüsse.....	2	2	2	2	–	–
34	darunter Masterabschlüsse	2	2	2	2	–	–
35	sonstige Abschlüsse.....	1	–	–	–	1	–
36	Humanmedizin/Gesundheitswissenschaften	3 569	2 190	3 283	2 034	286	156
37	Universitäre Abschlüsse.....	2 119	1 284	1 952	1 192	167	92
38	darunter Bachelorabschlüsse	98	61	97	61	1	–
39	Masterabschlüsse	209	128	194	119	15	9
40	Promotionen.....	1 331	799	1 214	737	117	62
41	Lehramtsprüfungen ⁴⁾	118	107	116	105	2	2
42	sonstige Abschlüsse.....	1	–	1	–	–	–
43	Veterinärmedizin	365	307	342	291	23	16
44	Universitäre Abschlüsse.....	240	204	225	193	15	11
45	Promotionen.....	125	103	117	98	8	5

**in Bayern im Prüfungsjahr 2014 nach Hochschulart,
Studium und weiteren Abschlüssen**

davon...												Lfd. Nr.
im grundständigem Studium ¹⁾						weitere Abschlüsse ²⁾						
Insgesamt		Deutsche		Ausländer/ -innen		Insgesamt		Deutsche		Ausländer/ -innen		
i	w	i	w	i	w	i	w	i	w	i	w	
Wissenschaftliche Hochschulen und Kunsthochschulen ³⁾												
10 544	8 233	9 958	7 762	586	471	2 423	1 765	2 071	1 502	352	263	1
5 725	4 384	5 196	3 965	529	419	1 380	1 077	1 116	865	264	212	2
4 384	3 482	4 075	3 231	309	251	–	–	–	–	–	–	3
1	–	1	–	–	–	1 375	1 077	1 114	865	261	212	4
–	–	–	–	–	–	447	248	368	206	79	42	5
4 759	3 809	4 706	3 760	53	49	531	401	524	394	7	7	6
50	35	50	35	–	–	–	–	–	–	–	–	7
22	19	22	19	–	–	–	–	–	–	–	–	8
10	5	6	2	4	3	65	39	63	37	2	2	9
247	127	243	125	4	2	86	38	71	30	15	8	10
229	119	225	117	4	2	49	18	36	11	13	7	11
199	113	196	111	3	2	–	–	–	–	–	–	12
1	–	1	–	–	–	49	18	36	11	13	7	13
–	–	–	–	–	–	19	9	17	8	2	1	14
18	8	18	8	–	–	18	11	18	11	–	–	15
8 445	4 353	7 926	4 019	519	334	4 098	1 897	3 670	1 629	428	268	16
8 127	4 130	7 651	3 826	476	304	3 088	1 425	2 738	1 207	350	218	17
6 213	2 991	5 851	2 758	362	233	–	–	–	–	–	–	18
7	3	6	3	1	–	3 068	1 416	2 730	1 205	338	211	19
–	–	–	–	–	–	582	215	539	191	43	24	20
149	113	149	113	–	–	280	173	277	170	3	3	21
17	13	14	10	3	3	–	–	–	–	–	–	22
107	67	107	67	–	–	35	14	34	13	1	1	23
105	67	105	67	–	–	–	–	–	–	–	–	24
–	–	–	–	–	–	35	14	34	13	1	1	25
45	30	5	3	40	27	113	70	82	48	31	22	26
6 237	2 631	5 975	2 519	262	112	4 596	1 724	3 891	1 469	705	255	27
5 065	1 926	4 816	1 821	249	105	2 892	1 043	2 517	921	375	122	28
4 411	1 551	4 208	1 468	203	83	–	–	–	–	–	–	29
8	3	4	1	4	2	2 892	1 043	2 517	921	375	122	30
–	–	–	–	–	–	1 572	583	1 243	450	329	133	31
1 172	705	1 159	698	13	7	129	96	129	96	–	–	32
–	–	–	–	–	–	2	2	2	2	–	–	33
–	–	–	–	–	–	2	2	2	2	–	–	34
–	–	–	–	–	–	1	–	–	–	1	–	35
1 988	1 229	1 834	1 144	154	85	1 581	961	1 449	890	132	71	36
1 910	1 156	1 758	1 073	152	83	209	128	194	119	15	9	37
98	61	97	61	1	–	–	–	–	–	–	–	38
–	–	–	–	–	–	209	128	194	119	15	9	39
–	–	–	–	–	–	1 331	799	1 214	737	117	62	40
78	73	76	71	2	2	40	34	40	34	–	–	41
–	–	–	–	–	–	1	–	1	–	–	–	42
240	204	225	193	15	11	125	103	117	98	8	5	43
240	204	225	193	15	11	–	–	–	–	–	–	44
–	–	–	–	–	–	125	103	117	98	8	5	45

Noch: **Tabelle 1. Bestandene Abschlussprüfungen an Hochschulen
Fächergruppen und Abschlussart sowie grundständigem**

Lfd. Nr.	Hochschulart Fächergruppe Abschlussart	Bestandene Abschlussprüfungen					
		Insgesamt		Deutsche		Ausländer/ -innen	
		i	w	i	w	i	w
Noch: Wissenschaftliche Hochschulen und Kunsthochschulen ³⁾							
46	Agrar-, Forst- und Ernährungswissenschaften	978	545	859	479	119	66
47	Universitäre Abschlüsse.....	820	442	705	379	115	63
48	darunter Bachelorabschlüsse	327	182	311	171	16	11
49	Masterabschlüsse	456	249	359	197	97	52
50	Promotionen.....	45	25	43	24	2	1
51	Lehramtsprüfungen ⁴⁾	91	76	89	74	2	2
52	sonstige Abschlüsse.....	22	2	22	2	–	–
53	Ingenieurwissenschaften	6 632	1 498	5 566	1 187	1 066	311
54	Universitäre Abschlüsse.....	5 976	1 395	4 999	1 103	977	292
55	darunter Bachelorabschlüsse	2 977	690	2 701	611	276	79
56	Masterabschlüsse	2 299	551	1 682	367	617	184
57	Promotionen.....	408	66	322	50	86	16
58	Lehramtsprüfungen ⁴⁾	80	13	80	13	–	–
59	künstlerische Abschlüsse.....	23	17	20	14	3	3
60	Fachhochschulabschlüsse.....	145	7	145	7	–	–
61	darunter Bachelorabschlüsse	80	6	80	6	–	–
62	Masterabschlüsse	65	1	65	1	–	–
63	Kunst, Kunstwissenschaft	1 609	1 103	1 306	901	303	202
64	Universitäre Abschlüsse.....	866	683	777	613	89	70
65	darunter Bachelorabschlüsse	544	432	492	389	52	43
66	Masterabschlüsse	141	113	121	97	20	16
67	Promotionen.....	50	30	41	25	9	5
68	Lehramtsprüfungen ⁴⁾	154	103	152	101	2	2
69	künstlerische Abschlüsse.....	535	285	332	160	203	125
70	sonstige Abschlüsse.....	4	2	4	2	–	–
Außerhalb der Studienbereichsgliederung/							
71	Sonstige Fächer	19	13	18	13	1	–
72	Promotionen.....	19	13	18	13	1	–
Fachhochschulen und Verwaltungsfachhochschulen							
73	Sprach- und Kulturwissenschaften	423	325	399	304	24	21
74	Fachhochschulabschlüsse.....	423	325	399	304	24	21
75	darunter Bachelorabschlüsse	355	281	338	267	17	14
76	Masterabschlüsse	60	39	53	32	7	7
77	Rechts-, Wirtschafts- und Sozialwissenschaften	9 617	5 612	8 898	5 176	719	436
78	Fachhochschulabschlüsse.....	9 615	5 610	8 896	5 174	719	436
79	darunter Bachelorabschlüsse	6 683	4 232	6 248	3 944	435	288
80	Masterabschlüsse	1 572	814	1 303	674	269	140
81	sonstige Abschlüsse.....	2	2	2	2	–	–
82	Mathematik, Naturwissenschaften	2 055	491	1 939	446	116	45
83	Fachhochschulabschlüsse.....	2 055	491	1 939	446	116	45
84	darunter Bachelorabschlüsse	1 565	409	1 494	380	71	29
85	Masterabschlüsse	413	74	371	60	42	14
86	Humanmedizin/Gesundheitswissenschaften	421	350	407	337	14	13
87	Fachhochschulabschlüsse.....	421	350	407	337	14	13
88	darunter Bachelorabschlüsse	376	317	366	308	10	9
89	Masterabschlüsse	45	33	41	29	4	4
90	Agrar-, Forst- und Ernährungswissenschaften	625	325	563	296	62	29
91	Fachhochschulabschlüsse.....	625	325	563	296	62	29
92	darunter Bachelorabschlüsse	552	289	532	280	20	9
93	Masterabschlüsse	43	19	3	1	40	18

**in Bayern im Prüfungsjahr 2014 nach Hochschulart,
Studium und weiteren Abschlüssen**

davon...												Lfd. Nr.
im grundständigem Studium ¹⁾						weitere Abschlüsse ²⁾						
Insgesamt		Deutsche		Ausländer/ -innen		Insgesamt		Deutsche		Ausländer/ -innen		
i	w	i	w	i	w	i	w	i	w	i	w	
Noch: Wissenschaftliche Hochschulen und Kunsthochschulen ³⁾												
458	255	436	241	22	14	520	290	423	238	97	52	46
374	200	354	188	20	12	446	242	351	191	95	51	47
327	182	311	171	16	11	–	–	–	–	–	–	48
10	7	8	6	2	1	446	242	351	191	95	51	49
–	–	–	–	–	–	45	25	43	24	2	1	50
62	53	60	51	2	2	29	23	29	23	–	–	51
22	2	22	2	–	–	–	–	–	–	–	–	52
3 826	874	3 458	762	368	112	2 806	624	2 108	425	698	199	53
3 682	846	3 316	736	366	110	2 294	549	1 683	367	611	182	54
2 977	690	2 701	611	276	79	–	–	–	–	–	–	55
7	3	1	1	6	2	2 292	548	1 681	366	611	182	56
–	–	–	–	–	–	408	66	322	50	86	16	57
46	7	46	7	–	–	34	6	34	6	–	–	58
18	15	16	13	2	2	5	2	4	1	1	1	59
80	6	80	6	–	–	65	1	65	1	–	–	60
80	6	80	6	–	–	–	–	–	–	–	–	61
–	–	–	–	–	–	65	1	65	1	–	–	62
1 217	841	1 046	721	171	120	392	262	260	180	132	82	63
723	568	655	515	68	53	143	115	122	98	21	17	64
544	432	492	389	52	43	–	–	–	–	–	–	65
–	–	–	–	–	–	141	113	121	97	20	16	66
–	–	–	–	–	–	50	30	41	25	9	5	67
115	75	114	74	1	1	39	28	38	27	1	1	68
379	198	277	132	102	66	156	87	55	28	101	59	69
–	–	–	–	–	–	4	2	4	2	–	–	70
–	–	–	–	–	–	19	13	18	13	1	–	71
–	–	–	–	–	–	19	13	18	13	1	–	72
Fachhochschulen und Verwaltungsfachhochschulen												
398	306	380	291	18	15	25	19	19	13	6	6	73
398	306	380	291	18	15	25	19	19	13	6	6	74
355	281	338	267	17	14	–	–	–	–	–	–	75
35	20	34	19	1	1	25	19	19	13	6	6	76
8 071	4 807	7 617	4 509	454	298	1 546	805	1 281	667	265	138	77
8 071	4 807	7 617	4 509	454	298	1 544	803	1 279	665	265	138	78
6 683	4 232	6 248	3 944	435	288	–	–	–	–	–	–	79
35	12	31	10	4	2	1 537	802	1 272	664	265	138	80
–	–	–	–	–	–	2	2	2	2	–	–	81
1 642	417	1 568	386	74	31	413	74	371	60	42	14	82
1 642	417	1 568	386	74	31	413	74	371	60	42	14	83
1 565	409	1 494	380	71	29	–	–	–	–	–	–	84
–	–	–	–	–	–	413	74	371	60	42	14	85
376	317	366	308	10	9	45	33	41	29	4	4	86
376	317	366	308	10	9	45	33	41	29	4	4	87
376	317	366	308	10	9	–	–	–	–	–	–	88
–	–	–	–	–	–	45	33	41	29	4	4	89
582	306	560	295	22	11	43	19	3	1	40	18	90
582	306	560	295	22	11	43	19	3	1	40	18	91
552	289	532	280	20	9	–	–	–	–	–	–	92
–	–	–	–	–	–	43	19	3	1	40	18	93

Noch: **Tabelle 1. Bestandene Abschlussprüfungen an Hochschulen
Fächergruppen und Abschlussart sowie grundständigem**

Lfd. Nr.	Hochschulart Fächergruppe Abschlussart	Bestandene Abschlussprüfungen					
		Insgesamt		Deutsche		Ausländer/ -innen	
		i	w	i	w	i	w

Noch: **Fachhochschulen und Verwaltungsfachhochschulen**

94	Ingenieurwissenschaften	8 441	1 748	7 858	1 575	583	173
95	Fachhochschulabschlüsse.....	8 409	1 742	7 832	1 570	577	172
96	darunter Bachelorabschlüsse	5 737	1 282	5 409	1 166	328	116
97	Masterabschlüsse	1 641	340	1 431	290	210	50
98	sonstige Abschlüsse.....	32	6	26	5	6	1
99	Kunst, Kunstwissenschaft	450	279	418	261	32	18
100	Fachhochschulabschlüsse.....	450	279	418	261	32	18
101	darunter Bachelorabschlüsse	396	245	373	232	23	13
102	Masterabschlüsse	46	30	38	25	8	5

1) Erst- und Zweitstudium. - 2) Einschließlich Promotionen. - 3) Einschließlich sonstige deutsche Hochschulen. -

4) Klassische Lehramtsstudiengänge, Lehramtsbachelor und -master, ohne Mehrfächer-Bachelor -Master mit Lehramtsoption sowie Master Wirtschaftspädagogik

**in Bayern im Prüfungsjahr 2014 nach Hochschulart,
Studium und weiteren Abschlüssen**

davon...												Lfd. Nr.
im grundständigem Studium ¹⁾						weitere Abschlüsse ²⁾						
Insgesamt		Deutsche		Ausländer/ -innen		Insgesamt		Deutsche		Ausländer/ -innen		
i	w	i	w	i	w	i	w	i	w	i	w	

Noch: **Fachhochschulen und Verwaltungsfachhochschulen**

6 795	1 404	6 424	1 282	371	122	1 646	344	1 434	293	212	51	94
6 795	1 404	6 424	1 282	371	122	1 614	338	1 408	288	206	50	95
5 737	1 282	5 409	1 166	328	116	–	–	–	–	–	–	96
28	3	24	3	4	–	1 613	337	1 407	287	206	50	97
–	–	–	–	–	–	32	6	26	5	6	1	98
404	249	380	236	24	13	46	30	38	25	8	5	99
404	249	380	236	24	13	46	30	38	25	8	5	100
396	245	373	232	23	13	–	–	–	–	–	–	101
–	–	–	–	–	–	46	30	38	25	8	5	102

**Tabelle 2. Bestandene Abschlussprüfungen an Hochschulen in Bayern im Prüfungsjahr 2014
nach Hochschulen und Fächergruppen sowie grundständigem Studium und weiteren Abschlüssen**

Hochschule Fächergruppe	Bestandene Abschlussprüfungen		davon...			
			im grundständigem Studium ¹⁾		weitere Abschlüsse ²⁾	
	i	w	i	w	i	w
Universität Augsburg						
Sprach- und Kulturwissenschaften	1 485	1 195	1 295	1 055	190	140
Sport	7	5
Rechts-, Wirtschafts- und Sozialwissenschaften	1 316	717	1 052	593	264	124
Mathematik, Naturwissenschaften	740	280	580	246	160	34
Ingenieurwissenschaften	76	25	27	7	49	18
Kunst, Kunstwissenschaft	133	101	97	76	36	25
Universität Bamberg						
Sprach- und Kulturwissenschaften	1 085	874	871	708	214	166
Rechts-, Wirtschafts- und Sozialwissenschaften	1 409	787	854	493	555	294
Mathematik, Naturwissenschaften	180	43	68	16	112	27
Ingenieurwissenschaften	32	24	–	–	32	24
Kunst, Kunstwissenschaft	29	23
Universität Bayreuth						
Sprach- und Kulturwissenschaften	333	225	228	152	105	73
Sport	18	5	12	.	6	.
Rechts-, Wirtschafts- und Sozialwissenschaften	1 013	429	684	292	329	137
Mathematik, Naturwissenschaften	773	361	425	202	348	159
Humanmedizin/Gesundheitswissenschaften	151	84	75	46	76	38
Ingenieurwissenschaften	161	33	91	19	70	14
Kunst, Kunstwissenschaft	44	32	38	28	6	4
Katholische Universität Eichstätt-Ingolstadt						
Sprach- und Kulturwissenschaften	640	513	542	447	98	66
Rechts-, Wirtschafts- und Sozialwissenschaften	563	291	386	203	177	88
Mathematik, Naturwissenschaften	140	94	86	55	54	39
Humanmedizin/Gesundheitswissenschaften	–	–	.	.
Kunst, Kunstwissenschaft	15	10	10	7	5	3
Universität Erlangen-Nürnberg						
Sprach- und Kulturwissenschaften	1 204	928	907	704	297	224
Sport	18	10
Rechts-, Wirtschafts- und Sozialwissenschaften	1 864	1 015	1 221	672	643	343
Mathematik, Naturwissenschaften	1 552	654	976	432	576	222
Humanmedizin/Gesundheitswissenschaften	564	346	301	190	263	156
Ingenieurwissenschaften	1 782	352	1 038	193	744	159
Kunst, Kunstwissenschaft	196	154	134	105	62	49
Außerhalb der Studienbereichsgliederung/ Sonstige Fächer	19	13	–	–	19	13
Universität München						
Sprach- und Kulturwissenschaften	3 394	2 584	2 691	2 060	703	524
Sport	–	–	.	.
Rechts-, Wirtschafts- und Sozialwissenschaften	2 257	1 240	1 709	959	548	281
Mathematik, Naturwissenschaften	2 152	947	1 203	540	949	407
Humanmedizin/Gesundheitswissenschaften	1 162	716	601	361	561	355
Veterinärmedizin	365	307	240	204	125	103
Ingenieurwissenschaften	–	–	–	.	–
Kunst, Kunstwissenschaft	403	318	331	265	72	53

Noch: **Tabelle 2. Bestandene Abschlussprüfungen an Hochschulen in Bayern im Prüfungsjahr 2014 nach Hochschulen und Fächergruppen sowie grundständigem Studium und weiteren Abschlüssen**

Hochschule Fächergruppe	Bestandene Abschlussprüfungen		davon...			
			im grundständigem Studium ¹⁾		weitere Abschlüsse ²⁾	
	i	w	i	w	i	w
Technische Universität München						
Sprach- und Kulturwissenschaften	99	56	78	41	21	15
Sport	237	129	199	111	38	18
Rechts-, Wirtschafts- und Sozialwissenschaften	878	271	549	147	329	124
Mathematik, Naturwissenschaften	2 589	829	1 198	395	1 391	434
Humanmedizin/Gesundheitswissenschaften	723	485	410	280	313	205
Agrar-, Forst- und Ernährungswissenschaften	978	545	458	255	520	290
Ingenieurwissenschaften	3 762	843	2 153	480	1 609	363
Kunst, Kunstwissenschaft	28	26	28	26	-	-
Universität der Bundeswehr München						
Sprach- und Kulturwissenschaften	133	44	74	25	59	19
Sport	37	7	22	4	15	3
Rechts-, Wirtschafts- und Sozialwissenschaften	466	88	200	32	266	56
Mathematik, Naturwissenschaften	70	3	28	.	42	.
Ingenieurwissenschaften	458	30	230	17	228	13
Hochschule für Politik München						
Rechts-, Wirtschafts- und Sozialwissenschaften	49	17	49	17	-	-
Universität Passau						
Sprach- und Kulturwissenschaften	972	817	794	667	178	150
Sport	3	.	-	-	3	.
Rechts-, Wirtschafts- und Sozialwissenschaften	822	456	608	351	214	105
Mathematik, Naturwissenschaften	195	64	129	39	66	25
Ingenieurwissenschaften	177	143	142	118	35	25
Kunst, Kunstwissenschaft	6	3
Universität Regensburg						
Sprach- und Kulturwissenschaften	1 441	1 115	1 161	911	280	204
Sport	3	3
Rechts-, Wirtschafts- und Sozialwissenschaften	1 007	518	640	357	367	161
Mathematik, Naturwissenschaften	1 160	478	701	299	459	179
Humanmedizin/Gesundheitswissenschaften	394	231	224	134	170	97
Kunst, Kunstwissenschaft	66	53	47	37	19	16
Universität Würzburg						
Sprach- und Kulturwissenschaften	2 017	1 572	1 796	1 414	221	158
Sport	9	4
Rechts-, Wirtschafts- und Sozialwissenschaften	882	408	476	224	406	184
Mathematik, Naturwissenschaften	1 281	601	842	404	439	197
Humanmedizin/Gesundheitswissenschaften	574	327	377	218	197	109
Ingenieurwissenschaften	146	21	113	15	33	6
Kunst, Kunstwissenschaft	64	44	41	27	23	17
Philosophisch-Theologische Hochschule Benediktbeuern (Kath.)						
Sprach- und Kulturwissenschaften	20	16
Hochschule für Philosophie München (Kath.)						
Sprach- und Kulturwissenschaften	104	33	70	23	34	10
Augustana-Hochschule Neuendettelsau (Evang.)						
Sprach- und Kulturwissenschaften	24	15	19	.	5	.
Akademie der Bildenden Künste München						
Ingenieurwissenschaften	32	25	32	25	-	-
Kunst, Kunstwissenschaft	17	10	17	10	-	-
Akademie der Bildenden Künste Nürnberg						
Ingenieurwissenschaften	5	.	-	-	5	.
Kunst, Kunstwissenschaft	18	11

Noch: **Tabelle 2. Bestandene Abschlussprüfungen an Hochschulen in Bayern im Prüfungsjahr 2014 nach Hochschulen und Fächergruppen sowie grundständigem Studium und weiteren Abschlüssen**

Hochschule Fächergruppe	Bestandene Abschlussprüfungen		davon...			
			im grundständigem Studium ¹⁾		weitere Abschlüsse ²⁾	
	i	w	i	w	i	w
Hochschule für Musik und Theater München						
Sprach- und Kulturwissenschaften	7	7	7	7	–	–
Rechts-, Wirtschafts- und Sozialwissenschaften	17	13	17	13	–	–
Mathematik, Naturwissenschaften	–	–
Kunst, Kunstwissenschaft	236	129	214	114	22	15
Hochschule für Musik Nürnberg						
Kunst, Kunstwissenschaft	95	53	60	34	35	19
Hochschule für Musik Würzburg						
Sprach- und Kulturwissenschaften	–	.	–	–	–
Kunst, Kunstwissenschaft	200	109	104	58	96	51
Hochschule für evangelische Kirchenmusik Bayreuth						
Kunst, Kunstwissenschaft	7	4
Hochschule für katholische Kirchenmusik und Musikpädagogik Regensburg						
Kunst, Kunstwissenschaft	25	8
Hochschule für Fernsehen und Film München						
Kunst, Kunstwissenschaft	27	15	23	.	4	.
OTH Amberg-Weiden						
Sprach- und Kulturwissenschaften	32	22	32	22	–	–
Rechts-, Wirtschafts- und Sozialwissenschaften	125	62	113	55	12	7
Mathematik, Naturwissenschaften	30	–	16	–	14	–
Ingenieurwissenschaften	363	68	303	54	60	14
HaW Ansbach						
Rechts-, Wirtschafts- und Sozialwissenschaften	291	169	263	155	28	14
Mathematik, Naturwissenschaften	75	28	71	28	4	–
Ingenieurwissenschaften	194	50	155	46	39	4
HaW Aschaffenburg						
Rechts-, Wirtschafts- und Sozialwissenschaften	345	189	324	181	21	8
Ingenieurwissenschaften	260	46	230	.	30	.
HaW Augsburg						
Rechts-, Wirtschafts- und Sozialwissenschaften	313	195	208	127	105	68
Mathematik, Naturwissenschaften	229	60	176	45	53	15
Ingenieurwissenschaften	642	128	443	89	199	39
Kunst, Kunstwissenschaft	84	61	74	53	10	8
HaW Coburg						
Rechts-, Wirtschafts- und Sozialwissenschaften	305	204	255	176	50	28
Mathematik, Naturwissenschaften	74	30	68	30	6	–
Humanmedizin/Gesundheitswissenschaften	32	30	32	30	–	–
Ingenieurwissenschaften	309	98	264	87	45	11
Kunst, Kunstwissenschaft	42	28	33	21	9	7
TH Deggendorf						
Rechts-, Wirtschafts- und Sozialwissenschaften	325	206	268	190	57	16
Mathematik, Naturwissenschaften	81	15	69	.	12	.
Ingenieurwissenschaften	544	114	468	104	76	10
HaW Hof						
Rechts-, Wirtschafts- und Sozialwissenschaften	343	203	218	119	125	84
Mathematik, Naturwissenschaften	97	12	56	7	41	5
Ingenieurwissenschaften	149	29	121	16	28	13
Kunst, Kunstwissenschaft	50	42	50	42	–	–
TH Ingolstadt						
Rechts-, Wirtschafts- und Sozialwissenschaften	383	142	310	106	73	36
Mathematik, Naturwissenschaften	160	34	129	30	31	4
Ingenieurwissenschaften	324	25	226	20	98	5

Noch: **Tabelle 2. Bestandene Abschlussprüfungen an Hochschulen in Bayern im Prüfungsjahr 2014 nach Hochschulen und Fächergruppen sowie grundständigem Studium und weiteren Abschlüssen**

Hochschule Fächergruppe	Bestandene Abschlussprüfungen		davon...			
			im grundständigem Studium ¹⁾		weitere Abschlüsse ²⁾	
	i	w	i	w	i	w
HaW Kempten						
Rechts-, Wirtschafts- und Sozialwissenschaften	383	233	269	188	114	45
Mathematik, Naturwissenschaften	101	11	87	11	14	–
Humanmedizin/Gesundheitswissenschaften	62	53	62	53	–	–
Ingenieurwissenschaften	366	59	356	56	10	3
HaW Landshut						
Rechts-, Wirtschafts- und Sozialwissenschaften	310	213	290	204	20	9
Mathematik, Naturwissenschaften	55	3	47	3	8	–
Ingenieurwissenschaften	407	72	258	41	149	31
HaW München						
Sprach- und Kulturwissenschaften	28	28	28	28	–	–
Rechts-, Wirtschafts- und Sozialwissenschaften	939	665	735	555	204	110
Mathematik, Naturwissenschaften	274	64	190	50	84	14
Humanmedizin/Gesundheitswissenschaften	54	43	32	25	22	18
Ingenieurwissenschaften	1 884	371	1 505	288	379	83
Kunst, Kunstwissenschaft	96	45	84	36	12	9
HaW Neu-Ulm						
Rechts-, Wirtschafts- und Sozialwissenschaften	390	177	300	142	90	35
Mathematik, Naturwissenschaften	108	75	103	75	5	–
TH Nürnberg						
Rechts-, Wirtschafts- und Sozialwissenschaften	946	616	727	499	219	117
Mathematik, Naturwissenschaften	162	28	135	24	27	4
Ingenieurwissenschaften	982	230	739	161	243	69
Kunst, Kunstwissenschaft	92	57	92	57	–	–
OTH Regensburg						
Sprach- und Kulturwissenschaften	30	22	30	22	–	–
Rechts-, Wirtschafts- und Sozialwissenschaften	543	374	474	333	69	41
Mathematik, Naturwissenschaften	225	46	175	38	50	8
Ingenieurwissenschaften	913	153	711	121	202	32
HaW Rosenheim						
Rechts-, Wirtschafts- und Sozialwissenschaften	319	139	250	120	69	19
Mathematik, Naturwissenschaften	109	20	91	17	18	3
Humanmedizin/Gesundheitswissenschaften	19	17	19	17	–	–
Ingenieurwissenschaften	513	157	446	141	67	16
HaW Weihenstephan-Triesdorf						
Rechts-, Wirtschafts- und Sozialwissenschaften	6	5	–	–	6	5
Mathematik, Naturwissenschaften	80	52	57	34	23	18
Agrar-, Forst- und Ernährungswissenschaften	625	325	582	306	43	19
Ingenieurwissenschaften	203	79	203	79	–	–
HaW Würzburg-Schweinfurt						
Sprach- und Kulturwissenschaften	16	12	16	12	–	–
Rechts-, Wirtschafts- und Sozialwissenschaften	881	514	790	464	91	50
Mathematik, Naturwissenschaften	157	9	134	.	23	.
Humanmedizin/Gesundheitswissenschaften	19	15
Ingenieurwissenschaften	380	68	359	56	21	12
Kunst, Kunstwissenschaft	71	43	62	40	9	3
Katholische Stiftungsfachhochschule München						
Rechts-, Wirtschafts- und Sozialwissenschaften	394	323	366	298	28	25
Humanmedizin/Gesundheitswissenschaften	116	100	106	90	10	10
Evangelische Hochschule Nürnberg						
Sprach- und Kulturwissenschaften	36	25	36	25	–	–
Rechts-, Wirtschafts- und Sozialwissenschaften	144	107	136	102	8	5
Humanmedizin/Gesundheitswissenschaften	59	46	59	46	–	–

Noch: **Tabelle 2. Bestandene Abschlussprüfungen an Hochschulen in Bayern im Prüfungsjahr 2014 nach Hochschulen und Fächergruppen sowie grundständigem Studium und weiteren Abschlüssen**

Hochschule Fächergruppe	Bestandene Abschlussprüfungen		davon...			
			im grundständigem Studium ¹⁾		weitere Abschlüsse ²⁾	
	i	w	i	w	i	w
Hochschule für angewandtes Management Erding (Priv. FH)						
Sprach- und Kulturwissenschaften	133	97	118	88	15	9
Rechts-, Wirtschafts- und Sozialwissenschaften	266	122	256	119	10	3
Munich Business School München (Priv. FH)						
Rechts-, Wirtschafts- und Sozialwissenschaften	182	74	67	21	115	53
Humanmedizin/Gesundheitswissenschaften	11	4	–	–	11	4
Hochschule Fresenius Idstein, Standort München (Priv. FH)						
Sprach- und Kulturwissenschaften	70	51	70	51	–	–
Rechts-, Wirtschafts- und Sozialwissenschaften	104	62	87	49	17	13
Humanmedizin/Gesundheitswissenschaften	46	39	46	39	–	–
Ingenieurwissenschaften	8	.	8	.	–	–
Hochschule Macromedia für angewandte Wissenschaften, München (Priv. FH)						
Rechts-, Wirtschafts- und Sozialwissenschaften	231	120	216	106	15	14
Kunst, Kunstwissenschaft	15	3	9	–	6	3
Hochschule für angewandte Sprachen SDI München (Priv. FH)						
Sprach- und Kulturwissenschaften	75	65	65	55	10	10
Hochschule für Gesundheit & Sport, Technik & Kunst Berlin (Priv. FH) ³⁾						
Sprach- und Kulturwissenschaften	3	3	3	3	–	–
Humanmedizin/Gesundheitswissenschaften	3	3	3	3	–	–
Fachhochschulen für öffentliche Verwaltung und Rechtspflege in Bayern						
Rechts-, Wirtschafts- und Sozialwissenschaften	1 149	498	1 149	498	–	–
Mathematik, Naturwissenschaften	38	4	38	4	–	–
Sonstige deutsche Hochschulen						
Sprach- und Kulturwissenschaften	8	4	8	4	–	–

¹⁾ Erst- und Zweitstudium. - ²⁾ Einschließlich Promotionen. - ³⁾ Die Hochschule für Gesundheit und Sport Berlin, Abteilung Ismaning, wird seit WS 2011/12 in Bayern erhoben.

Tabelle 3. Bestandene Abschlussprüfungen an Hochschulen in Bayern im Prüfungsjahr 2014 nach ausgewählten Studienfächern sowie grundständigem Studium und weiteren Abschlüssen

Studienfach	Bestandene Abschlussprüfungen		davon...			
			im grundständigem Studium ¹⁾		weitere Abschlüsse ²⁾	
	i	w	i	w	i	w
Insgesamt	71 880	35 554	51 470	26 553	20 410	9 001
darunter						
Afrikanistik	17	12	13	9	4	3
Agrarökonomie	97	54	56	35	41	19
Agrarwissenschaft/Landwirtschaft	355	147	226	93	129	54
Ägyptologie	17	13	13	9	4	4
Allgemeine Literaturwissenschaft	73	54	44	33	29	21
Allgemeine Sprachwissenschaft/Indogermanistik	102	84	79	64	23	20
Alte Geschichte	12	5	6	.	6	.
Amerikanistik/Amerikakunde	134	98	96	68	38	30
Angewandte Sprachwissenschaft	94	77	69	57	25	20
Angewandte Systemwissenschaften	93	23	–	–	93	23
Anglistik/Englisch	1 262	904	1 193	856	69	48
Anthropologie (Humanbiologie)	70	40	–	–	70	40
Archäologie	88	49	65	32	23	17
Architektur	916	517	666	373	250	144
Asiatische Sprachen und Kulturen/Asienwissenschaften	7	5	7	5	–	–
Astronomie, Astrophysik	60	12	–	–	60	12
Augenoptik	4	3	4	3	–	–
Außereuropäische Sprachen und Kulturen in Ozeanien und Amerika	4	–	.	–	.	–
Bauingenieurwesen/Ingenieurbau	1 279	327	857	232	422	95
Berufsbezogene Fremdsprachenausbildung	72	62	64	54	8	8
Betriebswirtschaftslehre	8 194	4 079	6 022	3 097	2 172	982
Bibliothekswesen	19	14	19	14	–	–
Bibliothekswissenschaft/-wesen (nicht an Verw.-FH)	92	80	61	56	31	24
Biochemie	424	218	292	133	132	85
Biogeographie	7	.	–	–	7	.
Bioinformatik	80	31	59	24	21	7
Biologie	1 604	1 054	841	567	763	487
Biomedizin	45	37	39	32	6	5
Biotechnologie	304	185	196	122	108	63
Brauwesen/Getränketechnologie	122	16	81	10	41	6
Caritaswissenschaft	16	13	–	–	16	13
Chemie	1 372	555	587	241	785	314
Chemie-Ingenieurwesen/Chemietechnik	515	190	307	117	208	73
Computer- und Kommunikationstechniken	212	109	184	101	28	8
Computerlinguistik	82	45	58	33	24	12
Darstellende Kunst/Bühnenkunst/Regie	76	52	32	22	44	30
Deutsch für Ausländer	170	150	43	41	127	109
Diakoniewissenschaft	17	7	17	7	–	–
Dirigieren	19	4	10	.	9	.
Druck- und Reproduktionstechnik	58	16	50	.	8	.
Elektr. Energietechnik	55	4	–	–	55	4
Elektrotechnik/Elektronik	2 444	252	1 601	160	843	92
Energietechnik (ohne Elektrotechnik)	591	105	426	88	165	17
Ernährungswissenschaft	4	4
Erwachsenenbildung und außerschulische Jugendbildung	16	11	–	–	16	11
Erziehungswissenschaft (Pädagogik)	1 278	1 043	939	792	339	251
Ethik	42	32	–	–	42	32

Noch: **Tabelle 3. Bestandene Abschlussprüfungen an Hochschulen in Bayern im Prüfungsjahr 2014 nach ausgewählten Studienfächern sowie grundständigem Studium und weiteren Abschlüssen**

Studienfach	Bestandene Abschlussprüfungen insgesamt		davon...			
			im grundständigem Studium ¹⁾		weitere Abschlüsse ²⁾	
	i	w	i	w	i	w
Ethnologie	149	127	139	120	10	7
Europ. Ethnologie und Kulturwissenschaft	194	166	171	144	23	22
Europäische Wirtschaft	69	47	66	.	3	.
Evang. Religionspädagogik, kirchliche Bildungsarbeit	20	19	20	19	–	–
Evang. Theologie, -Religionslehre	95	58	62	37	33	21
Facility Management	48	9	–	–	48	9
Fahrzeugtechnik	579	32	429	24	150	8
Fertigungs-/Produktionstechnik	203	26	162	21	41	5
Film und Fernsehen	35	15	31	.	4	.
Finno-Ugristik	4	4	4	4	–	–
Forstwissenschaft, -wirtschaft	163	50	121	37	42	13
Französisch	169	149	161	144	8	5
Gartenbau	70	36	49	22	21	14
Gehörlosen-/Schwerhörigenpädagogik	56	54	46	45	10	9
Geistigbehindertenpädagogik/Prakt.-Bildbaren-Pädagogik	77	56
Geographie/Erdkunde	723	397	556	306	167	91
Geologie/Paläontologie	17	6	3	.	14	.
Geoökologie	81	46	41	25	40	21
Geophysik	3	.	–	–	3	.
Geowissenschaften	264	93	169	57	95	36
Germanistik/Deutsch	2 183	1 720	1 991	1 570	192	150
Gesang	40	25	20	12	20	13
Geschichte	457	216	324	159	133	57
Gesundheitspädagogik	154	141	113	106	41	35
Gesundheitstechnik	250	108	212	95	38	13
Gesundheitswissenschaften/-management	457	335	246	194	211	141
Graphikdesign/Kommunikationsgestaltung	356	212	319	189	37	23
Griechisch	26	12	17	8	9	4
Grundschul-/Primarstufenpädagogik	1 232	1 150	1 228	.	4	.
Haushalts- und Ernährungswissenschaft	228	208	154	139	74	69
Holz-/Fasertechnik	70	3	61	3	9	–
Holzbau	66	8	59	.	7	.
Indologie	8	3
Industriedesign/Produktgestaltung	42	28	33	21	9	7
Informatik	1 887	188	1 031	100	856	88
Ingenieurinformatik/Technische Informatik	215	22	138	8	77	14
Innenarchitektur	182	156	173	147	9	9
Innere Verwaltung	332	155	332	155	–	–
Instrumentalmusik	196	128	126	84	70	44
Interdisziplin. Studien (Schwerpunkt Kunst, Kunstwissenschaft)	30	28	23	21	7	7
Interdisziplin. Studien (Schwerpunkt Naturwissenschaften)	92	53	12	7	80	46
Interdisziplin. Studien (Schwerpunkt Rechts-, Wirtschafts- und Sozialwissenschaften)	178	100	127	73	51	27
Interdisziplin. Studien (Schwerpunkt Sprach- und Kulturwissenschaften)	777	678	623	545	154	133
Interdisziplinäre Studien (Schwerpunkt Ingenieurwissenschaften)	266	69	168	51	98	18
Intern. Betriebswirtschaft/Management	1 142	625	694	411	448	214
Islamwissenschaft	16	10	13	.	3	.
Italienisch	66	59	53	47	13	12
Japanologie	72	52	68	.	4	.
Jazz und Populärmusik	43	10	38	.	5	.
Kartographie	58	19	46	15	12	4
Kath. Religionspädagogik, kirchliche Bildungsarbeit	46	31	28	16	18	15

Noch: **Tabelle 3. Bestandene Abschlussprüfungen an Hochschulen in Bayern im Prüfungsjahr 2014 nach ausgewählten Studienfächern sowie grundständigem Studium und weiteren Abschlüssen**

Studienfach	Bestandene Abschlussprüfungen insgesamt		davon...			
			im grundständigem Studium ¹⁾		weitere Abschlüsse ²⁾	
	i	w	i	w	i	w
Kath. Theologie, -Religionslehre	169	64	131	50	38	14
Kerntechnik/Kernverfahrenstechnik	3	.	3	.	–	–
Kirchenmusik	20	5	20	5	–	–
Kommunikationswissenschaft/Publizistik	746	504	608	399	138	105
Komposition	6	.	6	.	–	–
Körperbehindertepädagogik	41	33
Kunsterziehung	87	70	76	59	11	11
Kunstgeschichte, Kunstwissenschaft	339	278	266	217	73	61
Kunststofftechnik	72	15	72	15	–	–
Landespflege/Landschaftsgestaltung	239	148	157	101	82	47
Latein	99	73	91	66	8	7
Lebensmittelchemie	127	97	97	74	30	23
Lebensmitteltechnologie	268	174	192	121	76	53
Lernbehindertepädagogik	94	87
Lernbereich Sprach- und Kulturwissenschaften	502	360	491	353	11	7
Luft- und Raumfahrttechnik	437	39	274	24	163	15
Maschinenbau/-wesen	2 797	279	2 075	184	722	95
Mathematik	1 437	629	1 182	541	255	88
Mathematische Statistik/Wahrscheinlichkeitsrechnung	119	56	66	32	53	24
Mechatronik	727	69	578	58	149	11
Medieninformatik	247	91	167	55	80	36
Medientechnik	362	212	295	176	67	36
Medienwirtschaft/Medienmanagement	351	220	252	162	99	58
Medienwissenschaft	157	120	127	96	30	24
Medizin (Allgemein-Medizin)	2 674	1 621	1 524	931	1 150	690
Medizinische Informatik	46	17	28	13	18	4
Metalltechnik	46	6	27	.	19	.
Meteorologie	16	5	–	–	16	5
Mikroelektronik	18	.	–	–	18	.
Mikrosystemtechnik	49	9	20	3	29	6
Mittlere und neuere Geschichte	42	17	24	11	18	6
Musikerziehung	134	82	105	68	29	14
Musikwissenschaft/-geschichte	87	53	68	39	19	14
Nachrichten-/Informationstechnik	65	12	.	–	.	12
Naturschutz	57	33
Neue Medien	27	20	27	20	–	–
Nichtärztliche Heilberufe/Therapien	22	20	22	20	–	–
Nordistik/Skandinavistik (Nord. Philologie, Einzelsprachen a.n.g.)	35	27	32	24	3	3
Orchestermusik	131	64	93	43	38	21
Orientalistik, Altorientalistik	52	37	39	30	13	7
Ost- und Südosteuropa	22	17	6	4	16	13
Pflegewissenschaft/-management	148	116	148	116	–	–
Pharmazie	418	314	339	268	79	46
Philosophie	570	282	312	126	258	156
Physik	1 448	219	767	101	681	118
Physikalische Technik	156	27	109	14	47	13
Politikwissenschaft/Politologie	692	288	562	224	130	64
Polizei/Verfassungsschutz	396	94	396	94	–	–
Polnisch	3	.	3	.	–	–
Psychologie	1 361	1 099	981	791	380	308
Rechtspflege	66	51	66	51	–	–
Rechtswissenschaft	1 842	1 083	1 457	904	385	179
Regenerative Energien	66	7	66	7	–	–

Noch: **Tabelle 3. Bestandene Abschlussprüfungen an Hochschulen in Bayern im Prüfungsjahr 2014 nach ausgewählten Studienfächern sowie grundständigem Studium und weiteren Abschlüssen**

Studienfach	Bestandene Abschlussprüfungen insgesamt		davon...			
	i	w	im grundständigem Studium ¹⁾		weitere Abschlüsse ²⁾	
			i	w	i	w
Religionswissenschaft	29	21	14	11	15	10
Restaurierungskunde	28	26	28	26	–	–
Rhythmik	4	4	–	–	4	4
Romanistik (Romanische Philologie, Einzelsprachen a.n.g.)	231	193	204	172	27	21
Russisch	17	16	14	13	3	3
Schauspiel	8	3	8	3	–	–
Schulpädagogik	95	78	30	22	65	56
Sinologie/Koreanistik	86	57	74	47	12	10
Slawistik (Slaw. Philologie)	72	58	56	46	16	12
Sonderpädagogik	50	44	43	38	7	6
Sonstige Fächer	19	13	–	–	19	13
Sonstige Regionalwissenschaften	17	8	10	3	7	5
Soziale Arbeit	249	214	228	196	21	18
Sozialkunde	303	189	51	39	252	150
Sozialpädagogik	191	163	173	146	18	17
Sozialversicherung	74	53	74	53	–	–
Sozialwesen	1 532	1 264	1 413	1 170	119	94
Sozialwissenschaft	450	212	307	158	143	54
Soziologie	437	300	323	229	114	71
Spanisch	70	56	36	32	34	24
Sportmanagement/Sportökonomie	261	82	186	63	75	19
Sportpädagogik/Sportpsychologie	209	126	188	114	21	12
Sportwissenschaft	124	39	59	13	65	26
Sprachheilpädagogik/Logopädie	63	59	60	56	3	3
Tanzpädagogik	13	11	13	11	–	–
Technomathematik	34	10	14	3	20	7
Textil- und Bekleidungstechnik/-gewerbe	5	.	5	.	–	–
Textilgestaltung	23	22	23	22	–	–
Theaterwissenschaft	315	240	256	201	59	39
Tiermedizin/Veterinärmedizin	365	307	240	204	125	103
Tourismusbirtschaft	398	342	367	318	31	24
Transport-/Fördertechnik	6	.	–	–	6	.
Turkologie	5	–
Umweltschutz	39	17	39	17	–	–
Umwelttechnik (einschl. Recycling)	276	81	208	56	68	25
Ur- und Frühgeschichte	38	22	32	.	6	.
Verfahrenstechnik	227	92	149	58	78	34
Verhaltensgestörtenpädagogik	57	41	50	37	7	4
Verkehrswissenschaften	89	25	48	5	41	20
Vermessungswesen (Geodäsie)	109	38	63	15	46	23
Versorgungstechnik	103	14	103	14	–	–
Verwaltungswissenschaft/-wesen	140	67	123	60	17	7
Volkskunde	204	164	164	136	40	28
Volkswirtschaftslehre	645	215	417	130	228	85
Wasserbau	169	70	120	46	49	24
Werkstoffwissenschaften	425	115	207	39	218	76
Wirtschafts-/Sozialgeographie	25	19	–	–	25	19
Wirtschaftsinformatik	1 289	236	944	180	345	56
Wirtschaftsingenieurwesen mit ingenieurwissenschaftlichem Schwerpunkt	1 198	255	937	190	261	65
Wirtschaftsingenieurwesen mit wirtschaftswissenschaftlichem Schwerpunkt	759	189	583	127	176	62
Wirtschaftsmathematik	219	102	127	57	92	45

Noch: **Tabelle 3. Bestandene Abschlussprüfungen an Hochschulen in Bayern im Prüfungsjahr 2014 nach ausgewählten Studienfächern sowie grundständigem Studium und weiteren Abschlüssen**

Studienfach	Bestandene Abschlussprüfungen insgesamt		davon...			
			im grundständigem Studium ¹⁾		weitere Abschlüsse ²⁾	
	i	w	i	w	i	w
Wirtschaftspädagogik	311	200	140	105	171	95
Wirtschaftsrecht	179	121	154	104	25	17
Wirtschaftswissenschaften	1 854	825	1 097	493	757	332
Zahnmedizin	535	307	311	179	224	128
Zoll- und Steuerverwaltung	262	131	262	131	–	–

1) Erst- und Zweitstudium. - 2) Einschließlich Promotionen.

Tabelle 4. Bestandene Abschlussprüfungen an Hochschulart, Fächergruppen und

Lfd. Nr.	Hochschulart Fächergruppe ¹⁾ Abschlussart	bestandene Prüfungen insgesamt		6. oder niedriger		7.		8.	
		i	w	i	w	i	w	i	w
		Wissenschaftliche Hochschulen und Kunsthochschulen ²⁾							
1	Sprach- und Kulturwissenschaften.....	12 967	9 998	4 709	3 687	1 673	1 369	1 517	1 235
2	Universitäre Abschlüsse	7 105	5 461	3 633	2 946	1 165	911	741	553
3	darunter Bachelorabschlüsse	4 384	3 482	2 322	1 922	1 096	859	710	537
4	Masterabschlüsse	1 376	1 077	1 298	1 019	64	48	11	8
5	Promotionen	447	248	410	234	9	4	5	2
6	Lehramtsprüfungen ³⁾	5 290	4 210	591	463	479	436	742	664
7	Fachhochschulabschlüsse	50	35	–	–	20	18	29	16
8	darunter Bachelorabschlüsse	22	19	–	–	20	18	2	1
9	sonstige Abschlüsse	75	44	75	44	–	–	–	–
10	Sport.....	333	165	122	66	67	32	82	45
11	Universitäre Abschlüsse	278	137	98	52	66	31	78	43
12	darunter Bachelorabschlüsse	199	113	48	34	65	31	78	43
13	Masterabschlüsse	50	18	50	18	–	–	–	–
14	Promotionen.....	19	9	18	9	–	–	–	–
15	Lehramtsprüfungen ³⁾	36	19	6	5	1	1	4	2
16	Rechts-, Wirtschafts- und Sozialwissenschaften.....	12 543	6 250	6 509	3 183	2 351	1 112	1 464	721
17	Universitäre Abschlüsse	11 215	5 555	5 624	2 756	2 257	1 041	1 393	675
18	darunter Bachelorabschlüsse	6 213	2 991	2 688	1 395	2 117	969	1 062	480
19	Masterabschlüsse	3 075	1 419	2 903	1 347	105	56	42	13
20	Promotionen.....	582	215	534	199	7	2	6	1
21	Lehramtsprüfungen ³⁾	429	286	175	109	58	44	49	37
22	künstlerische Abschlüsse	17	13	17	13	–	–	–	–
23	Fachhochschulabschlüsse	142	81	69	46	29	25	14	8
24	darunter Bachelorabschlüsse	105	67	35	33	29	25	13	7
25	Masterabschlüsse	35	14	34	13	–	–	1	1
26	sonstige Abschlüsse	158	100	90	60	–	–	2	–
27	Mathematik, Naturwissenschaften.....	10 833	4 355	6 479	2 462	1 417	537	1 061	479
28	Universitäre Abschlüsse	7 957	2 969	4 937	1 840	1 256	432	848	345
29	darunter Bachelorabschlüsse	4 411	1 551	2 221	852	1 126	393	684	221
30	Masterabschlüsse	2 900	1 046	2 715	987	130	39	32	11
31	Promotionen.....	1 572	583	1 377	510	52	25	45	15
32	Lehramtsprüfungen ³⁾	1 301	801	162	110	109	80	168	119
33	Fachhochschulabschlüsse	2	2	2	2	–	–	–	–
34	darunter Masterabschlüsse	2	2	2	2	–	–	–	–
35	sonstige Abschlüsse	1	–	1	–	–	–	–	–
36	Humanmedizin/Gesundheitswissenschaften.....	3 569	2 190	1 636	1 006	74	52	35	23
37	Universitäre Abschlüsse	2 119	1 284	247	152	42	24	20	11
38	darunter Bachelorabschlüsse	98	61	41	27	40	22	14	9
39	Masterabschlüsse	209	128	206	125	2	2	1	1
40	Promotionen.....	1 331	799	1 322	793	3	2	2	2
41	Lehramtsprüfungen ³⁾	118	107	67	61	28	26	13	10
42	sonstige Abschlüsse	1	–	–	–	1	–	–	–
43	Veterinärmedizin.....	365	307	112	92	2	1	–	–
44	Universitäre Abschlüsse	240	204	–	–	–	–	–	–
45	Promotionen.....	125	103	112	92	2	1	–	–

Hochschulen in Bayern im Prüfungsjahr 2014 nach Abschlussart sowie nach Fachsemestern

davon Abschluss im ... Fachsemester														Durchschnittswert		Lfd. Nr.
9.		10.		11.		12.		13.		14.		15. oder höheren		Fach-	Hochschul-	
i	w	i	w	i	w	i	w	i	w	i	w	i	w	semester		
Wissenschaftliche Hochschulen und Kunsthochschulen ²⁾																
1 362	1 096	1 186	895	1 037	744	662	446	385	248	222	146	214	132	7,8	10,7	1
260	171	299	194	280	196	263	183	177	117	131	87	156	103	7,3	9,9	2
182	118	49	29	10	7	11	8	2	1	2	1	–	–	6,7	8,0	3
–	–	3	2	–	–	–	–	–	–	–	–	–	–	4,7	11,2	4
4	–	10	6	1	–	4	1	1	–	1	1	2	–	X	X	5
1 098	925	876	694	756	548	395	262	207	131	90	58	56	29	8,9	11,9	6
–	–	1	1	–	–	–	–	–	–	–	–	–	–	7,6	8,1	7
–	–	–	–	–	–	–	–	–	–	–	–	–	–	7,1	7,2	8
–	–	–	–	–	–	–	–	–	–	–	–	–	–	X	X	9
14	6	7	5	6	3	12	2	13	2	4	2	6	2	7,3	9,2	10
7	4	1	1	1	–	9	1	11	2	3	2	4	1	7,4	8,9	11
7	4	1	1	–	–	–	–	–	–	–	–	–	–	7,2	7,7	12
–	–	–	–	–	–	–	–	–	–	–	–	–	–	5,1	10,8	13
1	–	–	–	–	–	–	–	–	–	–	–	–	–	X	X	14
6	2	6	4	5	3	3	1	2	–	1	–	2	1	9,2	11,9	15
711	368	475	278	321	187	313	187	162	91	96	53	141	70	6,8	9,9	16
645	341	379	222	273	161	281	166	148	81	87	49	128	63	7,0	9,8	17
277	114	47	20	12	8	9	4	–	–	–	–	1	1	6,8	7,7	18
4	2	20	1	1	–	–	–	–	–	–	–	–	–	4,9	12,2	19
8	3	7	3	9	2	1	–	2	2	3	2	5	1	X	X	20
27	19	51	32	29	20	25	17	8	6	3	–	4	2	6,5	12,2	21
–	–	–	–	–	–	–	–	–	–	–	–	–	–	4,0	9,5	22
25	2	–	–	3	–	–	–	1	–	1	–	–	–	6,7	8,9	23
25	2	–	–	3	–	–	–	–	–	–	–	–	–	7,3	7,8	24
–	–	–	–	–	–	–	–	–	–	–	–	–	–	4,3	12,2	25
6	3	38	21	7	4	6	4	3	2	2	2	4	4	X	X	26
660	328	505	272	248	124	130	61	87	27	79	25	167	40	6,4	9,7	27
352	142	187	90	61	35	50	21	62	15	53	16	151	33	6,6	9,4	28
240	56	94	21	18	4	16	2	5	1	5	–	2	1	6,8	7,6	29
6	4	6	3	3	–	2	–	3	1	1	–	2	1	5,0	11,5	30
21	6	45	20	8	–	13	4	3	–	3	1	5	2	X	X	31
287	180	273	162	179	89	67	36	22	12	23	8	11	5	8,9	11,3	32
–	–	–	–	–	–	–	–	–	–	–	–	–	–	5,0	12,0	33
–	–	–	–	–	–	–	–	–	–	–	–	–	–	5,0	12,0	34
–	–	–	–	–	–	–	–	–	–	–	–	–	–	X	X	35
8	8	7	5	172	107	658	399	608	382	178	103	193	105	8,1	13,6	36
3	3	2	1	172	107	656	397	608	382	177	103	192	104	11,8	13,8	37
3	3	–	–	–	–	–	–	–	–	–	–	–	–	6,8	7,1	38
–	–	–	–	–	–	–	–	–	–	–	–	–	–	4,7	11,8	39
–	–	2	1	–	–	–	–	–	–	1	–	1	1	X	X	40
5	5	3	3	–	–	2	2	–	–	–	–	–	–	6,2	8,8	41
–	–	–	–	–	–	–	–	–	–	–	–	–	–	X	X	42
2	1	17	16	201	173	12	10	10	7	2	2	7	5	9,1	12,5	43
1	1	8	7	201	173	12	10	10	7	2	2	6	4	11,3	12,0	44
1	–	9	9	–	–	–	–	–	–	–	–	1	1	X	X	45

Noch: **Tabelle 4. Bestandene Abschlussprüfungen Hochschulart, Fächergruppen und**

Lfd. Nr.	Hochschulart Fächergruppe ¹⁾ Abschlussart	bestandene Prüfungen insgesamt		6. oder niedriger		7.		8.	
		i	w	i	w	i	w	i	w
		Noch: Wissenschaftliche Hochschulen und Kunsthochschulen ²⁾							
46	Agrar-, Forst- und Ernährungswissenschaften.....	978	545	591	346	121	75	134	73
47	Universitäre Abschlüsse	820	442	492	279	104	59	117	64
48	darunter Bachelorabschlüsse	327	182	64	44	81	47	114	64
49	Masterabschlüsse	456	249	428	235	23	12	3	–
50	Promotionen.....	45	25	45	25	–	–	–	–
51	Lehramtsprüfungen ³⁾	91	76	52	42	16	15	9	8
52	sonstige Abschlüsse	22	2	2	–	1	1	8	1
53	Ingenieurwissenschaften.....	6 632	1 498	3 467	812	1 221	264	811	188
54	Universitäre Abschlüsse	5 976	1 395	2 944	724	1 202	260	794	184
55	darunter Bachelorabschlüsse	2 977	690	724	193	1 127	241	791	182
56	Masterabschlüsse	2 299	551	2 220	531	74	18	3	2
57	Promotionen.....	408	66	399	64	1	1	2	1
58	Lehramtsprüfungen ³⁾	80	13	40	7	18	3	11	2
59	künstlerische Abschlüsse	23	17	19	16	–	–	4	1
60	Fachhochschulabschlüsse	145	7	65	1	–	–	–	–
61	darunter Bachelorabschlüsse	80	6	–	–	–	–	–	–
62	Masterabschlüsse	65	1	65	1	–	–	–	–
63	Kunst, Kunstwissenschaft.....	1 609	1 103	631	451	153	115	342	212
64	Universitäre Abschlüsse	866	683	347	283	143	111	134	108
65	darunter Bachelorabschlüsse	544	432	210	171	136	107	133	107
66	Masterabschlüsse	141	113	134	109	6	3	–	–
67	Promotionen.....	50	30	46	27	–	–	–	–
68	Lehramtsprüfungen ³⁾	154	103	23	17	6	4	11	11
69	künstlerische Abschlüsse	535	285	211	122	4	–	197	93
70	sonstige Abschlüsse	4	2	4	2	–	–	–	–
	Außerhalb der Studienbereichsgliederung/								
71	Sonstige Fächer.....	19	13	19	13	–	–	–	–
72	Promotionen.....	19	13	19	13	–	–	–	–
	Fachhochschulen und Verwaltungsfachhochschulen								
73	Sprach- und Kulturwissenschaften.....	423	325	105	76	76	59	90	73
74	Fachhochschulabschlüsse	423	325	105	76	76	59	90	73
75	darunter Bachelorabschlüsse	355	281	78	57	61	49	82	69
76	Masterabschlüsse	60	39	27	19	15	10	8	4
77	Rechts-, Wirtschafts- und Sozialwissenschaften.....	9 617	5 612	2 915	1 457	1 923	1 227	2 504	1 641
78	Fachhochschulabschlüsse	9 615	5 610	2 913	1 455	1 923	1 227	2 504	1 641
79	darunter Bachelorabschlüsse	6 683	4 232	284	171	1 858	1 210	2 449	1 625
80	Masterabschlüsse	1 572	814	1 485	785	49	16	20	8
81	sonstige Abschlüsse	2	2	2	2	–	–	–	–
82	Mathematik, Naturwissenschaften.....	2 055	491	460	79	458	108	634	182
83	Fachhochschulabschlüsse	2 055	491	460	79	458	108	634	182
84	darunter Bachelorabschlüsse	1 565	409	24	4	447	107	623	182
85	Masterabschlüsse	413	74	398	71	10	1	3	–
86	Humanmedizin/Gesundheitswissenschaften.....	421	350	81	66	129	104	109	94
87	Fachhochschulabschlüsse	421	350	81	66	129	104	109	94
88	darunter Bachelorabschlüsse	376	317	44	39	129	104	107	93
89	Masterabschlüsse	45	33	37	27	–	–	2	1

an Hochschulen in Bayern im Prüfungsjahr 2014 nach Abschlussart sowie nach Fachsemestern

davon Abschluss im ... Fachsemester														Durchschnittswert		Lfd. Nr.
9.		10.		11.		12.		13.		14.		15. oder höheren		Fach-	Hochschul-	
i	w	i	w	i	w	i	w	i	w	i	w	i	w	semester		
Noch: Wissenschaftliche Hochschulen und Kunsthochschulen ²⁾																
49	25	28	8	8	2	7	4	12	6	12	1	16	5	6,2	10,1	46
42	22	18	3	3	1	5	2	11	6	12	1	16	5	6,5	10,2	47
39	19	18	3	3	1	3	2	2	1	1	-	2	1	7,7	8,2	48
2	2	-	-	-	-	-	-	-	-	-	-	-	-	4,9	11,3	49
-	-	-	-	-	-	-	-	-	-	-	-	-	-	X	X	50
4	3	7	5	1	1	2	2	-	-	-	-	-	-	6,2	9,4	51
3	-	3	-	4	-	-	-	1	-	-	-	-	-	X	X	52
317	59	99	31	84	44	101	42	200	28	121	13	211	17	6,8	9,8	53
239	57	85	26	82	44	101	42	200	28	121	13	208	17	7,2	9,8	54
223	48	72	20	17	2	10	3	10	1	1	-	2	-	7,3	7,9	55
2	-	-	-	-	-	-	-	-	-	-	-	-	-	5,0	10,9	56
1	-	1	-	1	-	-	-	-	-	-	-	3	-	X	X	57
8	1	2	-	1	-	-	-	-	-	-	-	-	-	6,0	10,6	58
-	-	-	-	-	-	-	-	-	-	-	-	-	-	6,4	8,2	59
69	1	11	5	-	-	-	-	-	-	-	-	-	-	6,8	10,7	60
69	1	11	5	-	-	-	-	-	-	-	-	-	-	9,1	9,0	61
-	-	-	-	-	-	-	-	-	-	-	-	-	-	4,0	12,7	62
113	75	138	95	70	53	62	40	25	16	32	21	43	25	7,7	10,4	63
47	37	46	39	41	29	39	29	17	13	23	16	29	18	7,8	10,2	64
42	32	19	15	2	-	1	-	1	-	-	-	-	-	7,1	8,4	65
1	1	-	-	-	-	-	-	-	-	-	-	-	-	4,8	11,8	66
1	1	-	-	-	-	1	-	1	1	-	-	1	1	X	X	67
17	9	54	34	16	14	14	8	5	2	6	3	2	1	9,3	13,1	68
48	28	38	22	13	10	8	3	2	-	3	2	11	5	7,2	10,4	69
-	-	-	-	-	-	-	-	-	-	-	-	-	-	X	X	70
-	-	-	-	-	-	-	-	-	-	-	-	-	-	1,0	-	71
-	-	-	-	-	-	-	-	-	-	-	-	-	-	X	X	72
Fachhochschulen und Verwaltungsfachhochschulen																
66	54	37	27	29	21	8	7	6	3	2	2	4	3	8,0	9,1	73
66	54	37	27	29	21	8	7	6	3	2	2	4	3	8,0	9,1	74
61	51	36	26	26	20	7	6	3	2	1	1	-	-	8,0	8,4	75
5	3	1	1	3	1	1	1	-	-	-	-	-	-	6,9	12,4	76
1 244	733	646	365	200	102	87	42	44	21	18	7	36	17	7,3	8,7	77
1 244	733	646	365	200	102	87	42	44	21	18	7	36	17	7,3	8,7	78
1 197	725	597	350	187	97	63	31	32	14	10	5	6	4	8,2	8,6	79
10	2	8	3	-	-	-	-	-	-	-	-	-	-	4,4	10,7	80
-	-	-	-	-	-	-	-	-	-	-	-	-	-	X	X	81
249	68	148	29	64	15	14	3	12	2	9	3	7	2	7,5	9,6	82
249	68	148	29	64	15	14	3	12	2	9	3	7	2	7,5	9,6	83
242	68	141	29	61	14	11	2	10	1	5	2	1	-	8,2	8,9	84
-	-	-	-	1	1	-	-	-	-	-	-	1	1	4,3	11,9	85
63	58	32	23	6	4	1	1	-	-	-	-	-	-	7,4	8,3	86
63	58	32	23	6	4	1	1	-	-	-	-	-	-	7,4	8,3	87
57	53	32	23	6	4	1	1	-	-	-	-	-	-	7,6	7,9	88
6	5	-	-	-	-	-	-	-	-	-	-	-	-	5,1	12,2	89

Noch: **Tabelle 4. Bestandene Abschlussprüfungen Hochschulart, Fächergruppen und**

Lfd. Nr.	Hochschulart Fächergruppe ¹⁾ Abschlussart	bestandene Prüfungen insgesamt		6. oder niedriger		7.		8.	
		i	w	i	w	i	w	i	w

Noch: **Fachhochschulen und Verwaltungsfachhochschulen**

91	Agrar-, Forst- und Ernährungswissenschaften.....	625	325	52	24	89	55	337	173
92	Fachhochschulabschlüsse	625	325	52	24	89	55	337	173
93	darunter Bachelorabschlüsse	552	289	9	4	88	54	335	172
94	Masterabschlüsse	43	19	42	19	–	–	1	–
95	Ingenieurwissenschaften.....	8 441	1 748	1 864	457	1 844	373	2 223	486
96	Fachhochschulabschlüsse	8 409	1 742	1 832	451	1 844	373	2 223	486
97	darunter Bachelorabschlüsse	5 737	1 282	281	123	1 784	367	1 998	464
98	Masterabschlüsse	1 641	340	1 549	327	46	5	26	4
99	sonstige Abschlüsse	32	6	32	6	–	–	–	–
100	Kunst, Kunstwissenschaft.....	450	279	52	33	70	40	201	138
101	Fachhochschulabschlüsse	450	279	52	33	70	40	201	138
102	darunter Bachelorabschlüsse	396	245	6	3	70	40	201	138
103	Masterabschlüsse	46	30	46	30	–	–	–	–

¹⁾ Fächergruppe des 1. Studienfaches. - ²⁾ Einschließlich sonstige deutsche Hochschulen. - ³⁾ Klassische Lehramtsstudiengänge, Lehramtsbachelor und -master, ohne Mehrfächer-Bachelor -Master mit Lehramtsoption sowie Master Wirtschaftspädagogik

an Hochschulen in Bayern im Prüfungsjahr 2014 nach Abschlussart sowie nach Fachsemestern

davon Abschluss im ... Fachsemester														Durchschnittswert		Lfd. Nr.
9.		10.		11.		12.		13.		14.		15. oder höheren		Fach-	Hochschul-	
i	w	i	w	i	w	i	w	i	w	i	w	i	w	semester		

Noch: Fachhochschulen und Verwaltungsfachhochschulen

75	34	32	15	11	9	10	6	9	2	6	5	4	2	8,1	8,8	91
75	34	32	15	11	9	10	6	9	2	6	5	4	2	8,1	8,8	92
74	34	30	14	10	8	5	3	1	–	–	–	–	–	8,1	8,8	93
–	–	–	–	–	–	–	–	–	–	–	–	–	–	5,2	5,7	94
1 274	230	676	127	327	52	116	9	55	7	34	2	28	5	7,5	9,4	95
1 274	230	676	127	327	52	116	9	55	7	34	2	28	5	7,6	9,4	96
1 016	201	410	89	177	30	51	4	12	2	4	–	4	2	8,1	8,7	97
16	1	2	1	2	2	–	–	–	–	–	–	–	–	4,3	11,4	98
–	–	–	–	–	–	–	–	–	–	–	–	–	–	X	X	99
67	40	32	17	15	7	6	3	6	1	–	–	1	–	7,9	9,2	100
67	40	32	17	15	7	6	3	6	1	–	–	1	–	7,9	9,2	101
67	40	32	17	14	6	3	1	3	–	–	–	–	–	8,3	8,9	102
–	–	–	–	–	–	–	–	–	–	–	–	–	–	3,9	10,7	103

Tabelle 5. Bestandene Abschlussprüfungen an Hochschulen in Bayern im Prüfungsjahr 2014 nach der Gesamtnote sowie Fächergruppen und Abschlussart

Fächergruppe Abschlussart	bestandene Prüfungen insgesamt	davon mit Gesamtnote					
		mit Aus- zeichnung	sehr gut	gut	befriedigend ¹⁾	aus- reichend	bestanden ohne Note
Sprach- und Kulturwissenschaften							
Universitäre Abschlüsse ²⁾	7 105	17	2 028	4 339	622	18	81
darunter Bachelorabschlüsse	4 384	1	947	3 007	374	–	55
Masterabschlüsse	1 376	11	647	650	53	2	13
Promotionen.....	447	95	265	72	12	1	2
Lehramtsprüfungen ³⁾	5 290	–	317	3 042	1 738	180	13
Fachhochschulabschlüsse.....	473	1	68	353	51	–	–
darunter Bachelorabschlüsse	377	1	50	285	41	–	–
Masterabschlüsse	60	–	15	42	3	–	–
sonstige Abschlüsse	75	29	20	24	2	–	–
Sport							
Universitäre Abschlüsse	278	–	17	159	102	–	–
darunter Bachelorabschlüsse	199	–	5	114	80	–	–
Masterabschlüsse	50	–	12	29	9	–	–
Promotionen.....	19	–	10	3	–	2	4
Lehramtsprüfungen ³⁾	36	–	–	20	15	1	–
Rechts-, Wirtschafts- und Sozialwissenschaften							
Universitäre Abschlüsse	11 215	–	1 034	6 429	3 274	313	165
darunter Bachelorabschlüsse	6 213	–	368	3 790	1 932	9	114
Masterabschlüsse	3 075	–	598	2 190	249	–	38
Promotionen.....	582	165	283	108	13	2	11
Lehramtsprüfungen ³⁾	429	–	36	197	142	54	–
künstlerische Abschlüsse	17	–	3	11	3	–	–
Fachhochschulabschlüsse.....	9 757	162	1 162	6 087	2 105	233	8
darunter Bachelorabschlüsse	6 788	100	738	4 695	1 252	3	–
Masterabschlüsse	1 607	62	410	1 044	83	–	8
sonstige Abschlüsse	160	1	13	25	75	3	43
Mathematik, Naturwissenschaften							
Universitäre Abschlüsse	7 957	–	2 184	4 374	1 284	16	99
darunter Bachelorabschlüsse	4 411	–	558	2 753	1 045	–	55
Masterabschlüsse	2 900	–	1 491	1 319	65	1	24
Promotionen.....	1 572	250	1 023	163	14	–	122
Lehramtsprüfungen ³⁾	1 301	–	57	645	556	43	–
Fachhochschulabschlüsse.....	2 057	62	243	1 284	468	–	–
darunter Bachelorabschlüsse	1 565	23	111	1 001	430	–	–
Masterabschlüsse	415	39	128	235	13	–	–
sonstige Abschlüsse	1
Humanmedizin/Gesundheitswissenschaften							
Universitäre Abschlüsse	2 119	–	325	1 183	530	43	38
darunter Bachelorabschlüsse	98	–	5	76	17	–	–
Masterabschlüsse	209	–	62	128	19	–	–
Promotionen.....	1 331	108	593	406	40	21	163
Lehramtsprüfungen ³⁾	118	–	10	61	47	–	–
Fachhochschulabschlüsse.....	421	5	50	340	26	–	–
darunter Bachelorabschlüsse	376	2	34	314	26	–	–
Masterabschlüsse	45	3	16	26	–	–	–
sonstige Abschlüsse	1
Veterinärmedizin							
Universitäre Abschlüsse	240	–	12	154	74	–	–
Promotionen	125	6	78	23	–	–	18

Noch: **Tabelle 5. Bestandene Abschlussprüfungen an Hochschulen in Bayern im Prüfungsjahr 2014 nach der Gesamtnote sowie Fächergruppen und Abschlussart**

Fächergruppe Abschlussart	bestandene Prüfungen insgesamt	davon mit Gesamtnote					
		mit Aus- zeichnung	sehr gut	gut	befrie- digend ¹⁾	aus- reichend	bestanden ohne Note
Agrar-, Forst- und Ernährungswissenschaften							
Universitäre Abschlüsse	820	–	119	522	178	1	–
darunter Bachelorabschlüsse	327	–	9	158	159	1	–
Masterabschlüsse	456	–	110	335	11	–	–
Promotionen.....	45	6	28	2	–	–	9
Lehramtsprüfungen ³⁾	91	–	4	46	41	–	–
Fachhochschulabschlüsse.....	625	–	17	365	242	1	–
darunter Bachelorabschlüsse	552	–	15	330	207	–	–
Masterabschlüsse	43	–	2	20	20	1	–
sonstige Abschlüsse	22	–	–	7	15	–	–
Ingenieurwissenschaften							
Universitäre Abschlüsse	5 976	–	1 009	3 307	1 648	7	5
darunter Bachelorabschlüsse	2 977	–	178	1 344	1 446	6	3
Masterabschlüsse	2 299	–	798	1 397	102	–	2
Promotionen.....	408	94	228	42	6	–	38
Lehramtsprüfungen ³⁾	80	–	6	43	31	–	–
künstlerische Abschlüsse	23	–	7	11	5	–	–
Fachhochschulabschlüsse.....	8 554	209	791	5 243	2 310	1	–
darunter Bachelorabschlüsse	5 817	63	306	3 484	1 963	1	–
Masterabschlüsse	1 706	134	393	1 077	102	–	–
sonstige Abschlüsse	32	–	1	20	11	–	–
Kunst, Kunstwissenschaft							
Universitäre Abschlüsse	866	–	281	522	56	2	5
darunter Bachelorabschlüsse	544	–	127	385	28	–	4
Masterabschlüsse	141	–	85	53	2	1	–
Promotionen.....	50	3	38	8	1	–	–
Lehramtsprüfungen ³⁾	154	–	32	102	19	1	–
künstlerische Abschlüsse	535	–	195	219	19	–	102
Fachhochschulabschlüsse.....	450	43	170	230	6	1	–
darunter Bachelorabschlüsse	396	27	155	207	6	1	–
Masterabschlüsse	46	16	15	15	–	–	–
sonstige Abschlüsse	4	–	3	1	–	–	–
Außerhalb der Studienbereichsgliederung/Sonstige Fächer							
Promotionen.....	19	1	13	4	–	1	–

¹⁾ Die in dieser Prüfungsgruppe vergebene Notenstufe vollbefriedigend ist zusammen mit der Notenstufe befriedigend ausgewiesen.

²⁾ Einschließlich sonstige deutsche Hochschulen. - ³⁾ Klassische Lehramtsstudiengänge, Lehramtsbachelor und -master, ohne Mehrfächer-Bachelor -Master mit Lehramtsoption sowie Master Wirtschaftspädagogik.

Tabelle 6. Bestandene Abschlussprüfungen im Erst- und Zweitstudium sowie konsekutivem Masterstudium an Hochschulen in Bayern im Prüfungsjahr 2014 nach Regelstudienzeit, Fächergruppen und Abschlussart

Fächergruppe Abschlussart	bestandene Prüfungen							Durchschnitts- alter bei Abschluss in Jahren
	insgesamt	in der Regelstudienzeit (RSZ)					+5 oder mehr	
		bis RSZ	+1	+2	+3	+4		
Sprach- und Kulturwissenschaften								
Universitäre Abschlüsse ¹⁾	6 943	3 267	1 582	1 100	448	232	314	25,8
darunter Bachelorabschlüsse	4 384	2 435	1 027	682	167	49	24	24,6
Masterabschlüsse	1 219	686	317	159	48	7	2	27,0
Lehramtsprüfungen ²⁾	4 769	1 034	1 137	1 291	555	451	301	26,4
Fachhochschulabschlüsse	473	226	89	66	37	25	30	26,4
darunter Bachelorabschlüsse	377	197	86	52	25	10	7	25,7
Masterabschlüsse	60	–	3	13	11	15	18	30,2
Sonstige Abschlüsse	10	6	1	1	2	–	–	37,9
Sport								
Universitäre Abschlüsse	259	90	49	84	8	10	18	24,8
darunter Bachelorabschlüsse	199	70	44	77	7	1	–	24,1
Masterabschlüsse	31	19	5	7	–	–	–	26,2
Lehramtsprüfungen ²⁾	18	1	4	4	1	5	3	25,6
Rechts-, Wirtschafts- und Sozialwissenschaften								
Universitäre Abschlüsse	10 837	4 776	3 305	1 731	557	216	252	25,1
darunter Bachelorabschlüsse	6 200	2 988	1 934	1 002	213	41	22	24,0
Masterabschlüsse	2 730	1 087	1 060	476	87	16	4	26,6
Lehramtsprüfungen ²⁾	167	67	50	26	13	8	3	26,5
Künstlerische Abschlüsse	17	17	–	–	–	–	–	27,7
Fachhochschulabschlüsse	8 975	4 032	2 645	1 314	616	215	153	26,6
darunter Bachelorabschlüsse	6 788	2 479	2 320	1 132	577	180	100	26,2
Masterabschlüsse	832	378	274	139	26	11	4	27,4
Sonstige Abschlüsse	45	45	–	–	–	–	–	27,6
Mathematik, Naturwissenschaften								
Universitäre Abschlüsse	7 737	3 297	2 401	1 234	407	159	239	24,8
darunter Bachelorabschlüsse	4 411	2 281	1 087	677	231	91	44	23,7
Masterabschlüsse	2 680	863	1 191	479	117	23	7	26,2
Lehramtsprüfungen ²⁾	1 210	294	287	311	142	105	71	25,8
Fachhochschulabschlüsse	1 896	616	737	290	148	65	40	26,1
darunter Bachelorabschlüsse	1 565	489	609	241	139	61	26	25,8
Masterabschlüsse	254	80	121	42	7	1	3	27,4
Humanmedizin/Gesundheitswissenschaften								
Universitäre Abschlüsse	2 013	1 065	549	215	79	45	60	27,5
darunter Bachelorabschlüsse	98	41	40	14	3	–	–	24,0
Masterabschlüsse	103	26	43	33	1	–	–	26,2
Lehramtsprüfungen ²⁾	116	54	39	14	6	3	–	26,9
Fachhochschulabschlüsse	400	230	131	22	15	1	1	28,3
darunter Bachelorabschlüsse	376	215	123	21	15	1	1	28,3
Masterabschlüsse	24	15	8	1	–	–	–	28,3
Veterinärmedizin								
Universitäre Abschlüsse	240	210	12	10	2	2	4	26,7

Noch: **Tabelle 6. Bestandene Abschlussprüfungen im Erst- und Zweitstudium sowie konsekutivem Masterstudium an Hochschulen in Bayern im Prüfungsjahr 2014 nach Regelstudienzeit, Fächergruppen und Abschlussart**

Fächergruppe Abschlussart	bestandene Prüfungen							Durchschnitts- alter bei Abschluss in Jahren
	insgesamt	in der Regelstudienzeit (RSZ)					+5 oder mehr	
		bis RSZ	+1	+2	+3	+4		
Agrar-, Forst- und Ernährungswissenschaften								
Universitäre Abschlüsse	667	188	224	137	53	27	38	25,7
darunter Bachelorabschlüsse	327	105	85	77	33	16	11	24,3
Masterabschlüsse	303	82	139	60	18	2	2	26,9
Lehramtsprüfungen ²⁾	91	51	17	10	6	7	–	26,6
Fachhochschulabschlüsse	625	111	351	92	31	16	24	25,7
darunter Bachelorabschlüsse	552	97	335	74	30	10	6	25,5
Masterabschlüsse	43	11	15	16	–	1	–	25,4
Sonstige Abschlüsse	22	22	–	–	–	–	–	26,9
Ingenieurwissenschaften								
Universitäre Abschlüsse	5 578	1 609	1 933	1 179	427	185	245	25,1
darunter Bachelorabschlüsse	2 976	988	1 015	697	178	60	38	23,9
Masterabschlüsse	1 904	594	857	388	62	2	1	26,3
Lehramtsprüfungen ²⁾	79	36	22	12	7	1	1	28,4
Künstlerische Abschlüsse	18	18	–	–	–	–	–	24,6
Fachhochschulabschlüsse	8 003	2 826	2 683	1 469	595	253	177	25,9
darunter Bachelorabschlüsse	5 817	2 180	1 974	1 019	395	177	72	25,5
Masterabschlüsse	1 156	432	467	186	52	11	8	27,2
Kunst, Kunstwissenschaft								
Universitäre Abschlüsse	849	334	205	160	71	22	57	26,2
darunter Bachelorabschlüsse	544	270	136	101	27	8	2	25,1
Masterabschlüsse	126	57	42	20	6	–	1	27,6
Lehramtsprüfungen ²⁾	115	9	47	23	17	10	9	26,8
Künstlerische Abschlüsse	469	348	62	28	9	6	16	26,9
Fachhochschulabschlüsse	439	94	213	71	34	17	10	26,2
darunter Bachelorabschlüsse	396	76	201	67	32	14	6	26,0
Masterabschlüsse	35	18	12	4	1	–	–	27,7

¹⁾ Einschließlich sonstige deutsche Hochschulen. - ²⁾ Klassische Lehramtsstudiengänge, Lehramtsbachelor und -master, ohne Mehrfächer-Bachelor -Master mit Lehramtsoption sowie Master Wirtschaftspädagogik.

**Tabelle 7. Bestandene Promotionen an Hochschulen in Bayern im Prüfungsjahr 2014
nach Fächergruppen und Studienbereichen sowie durchschnittlichem Alter der Absolventinnen und Absolventen**

Fächergruppe Studienbereich	Absolventinnen und Absolventen bestandener Promotionen					
	insgesamt		weiblich		Ausländer	
	Anzahl	Durchschnittsalter	Anzahl	Durchschnittsalter	Anzahl	Durchschnittsalter
Gesamt						
Promotionen insgesamt	4 603	31,8	2 092	31,3	679	32,2
Lizentiat	5	38,8	1	26,0	3	38,0
Promotion (Abschlussprüfung vorausgesetzt)	4 534	31,8	2 053	31,3	656	32,3
Strukturiertes Promotionsstudium	63	30,7	38	30,6	20	30,5
Promotion nach FH-Abschluss bzw. wiss. Kurzstudium	1	.	–	–	–	–
Sprach- und Kulturwissenschaften						
Allgemeine und vergleichende Literatur- und Sprachwissenschaft	28	33,1	17	33,8	12	33,3
Altphilologie (klassische Philologie), Neugriechisch	10	31,5	7	31,3	4	32,3
Anglistik, Amerikanistik	30	32,4	21	32,6	–	–
Außereuropäische Sprach- und Kulturwissenschaften	19	38,4	9	39,4	9	40,3
Bibliothekswissenschaft, Dokumentation	3	35,0	1	35,0	–	–
Erziehungswissenschaften	61	36,3	39	36,1	6	33,2
Evangelische Theologie, -Religionslehre	13	43,8	5	39,4	3	40,3
Germanistik (Deutsch, germanische Sprachen ohne Anglistik)	54	32,2	33	31,2	6	38,2
Geschichte	70	35,1	27	35,6	5	35,8
Katholische Theologie, -Religionslehre	26	39,5	3	33,0	10	39,7
Kulturwissenschaften i.e.S.	8	35,5	7	33,6	1	49,0
Philosophie	29	34,2	10	34,8	8	35,3
Psychologie	63	33,2	43	33,8	10	30,5
Romanistik	14	33,4	9	34,0	3	32,3
Slawistik, Baltistik, Finno-Ugristik	6	32,8	5	32,4	2	34,5
Sonderpädagogik	6	35,2	5	32,2	–	–
Sprach- und Kulturwissenschaften allgemein	12	32,3	8	30,3	3	37,7
Sport						
Sport, Sportwissenschaft	19	35,7	9	34,6	2	33,0
Rechts-, Wirtschafts- und Sozialwissenschaften						
Politikwissenschaften	22	34,7	13	36,7	3	33,3
Rechts-, Wirtschafts- und Sozialwissenschaften allgemein	11	32,3	6	29,8	1	30,0
Rechtswissenschaften	247	31,7	95	31,4	17	34,1
Sozialwissenschaften	55	36,0	22	35,0	5	36,8
Wirtschaftswissenschaften	247	31,8	79	31,4	17	31,3
Mathematik, Naturwissenschaften						
Biologie	409	31,8	228	31,3	94	31,6
Chemie	397	30,1	166	29,7	80	29,9
Geographie	38	33,6	9	32,4	6	34,8
Geowissenschaften (ohne Geographie)	55	31,7	21	32,5	21	31,2
Informatik	161	32,0	14	30,1	29	31,1
Mathematik	83	30,8	21	31,3	14	32,0
Mathematik, Naturwissenschaften allgemein	55	30,8	33	30,8	21	30,8
Pharmazie	61	30,4	33	29,9	5	28,8
Physik, Astronomie	313	30,8	58	30,2	59	30,2
Humanmedizin/Gesundheitswissenschaften						
Gesundheitswissenschaften allgemein	2	.	2	.	–	–
Humanmedizin (ohne Zahnmedizin)	1 105	31,1	669	30,6	103	32,4
Zahnmedizin	224	30,5	128	29,9	14	36,4

Noch: **Tabelle 7. Bestandene Promotionen an Hochschulen in Bayern im Prüfungsjahr 2014 nach Fächergruppen und Studienbereichen sowie durchschnittlichem Alter der Absolventinnen und Absolventen**

Fächergruppe Studienbereich	Absolventinnen und Absolventen bestandener Promotionen					
	insgesamt		weiblich		Ausländer	
	Anzahl	Durchschnittsalter	Anzahl	Durchschnittsalter	Anzahl	Durchschnittsalter
Veterinärmedizin						
Veterinärmedizin	125	31,1	103	30,9	8	33,5
Agrar-, Forst- und Ernährungswissenschaften						
Agrarwissenschaften, Lebensmittel- und Getränketechnologie	20	33,1	7	30,7	2	29,5
Ernährungs- und Haushaltswissenschaften	11	30,5	11	30,5	–	–
Forstwissenschaft, Holzwirtschaft	8	33,3	2	30,0	–	–
Landespflege, Umweltgestaltung	6	34,5	5	35,2	–	–
Ingenieurwissenschaften						
Architektur, Innenarchitektur	15	39,2	8	43,8	3	39,0
Bauingenieurwesen	35	34,7	3	30,3	12	34,0
Elektrotechnik	110	31,7	12	31,0	38	32,3
Ingenieurwesen allgemein	6	31,3	2	31,5	–	–
Maschinenbau/Verfahrenstechnik	204	32,1	37	31,1	28	31,3
Verkehrstechnik, Nautik	34	32,5	2	32,0	5	33,4
Vermessungswesen	4	32,0	2	31,0	–	–
Kunst, Kunstwissenschaft						
Darstellende Kunst, Film und Fernsehen, Theaterwissenschaft	7	34,3	1	32,0	2	31,5
Kunst, Kunstwissenschaft allgemein	31	37,3	24	36,2	4	36,8
Musik, Musikwissenschaft	12	37,5	5	34,6	3	32,3
Außerhalb der Studienbereichsgliederung/Sonstige Fächer						
Außerhalb der Studienbereichsgliederung	19	30,5	13	30,3	1	33,0

Aktuelle
Veröffentlichungen
unter
q.bayern.de/webshop



Statistisches Jahrbuch für Bayern 2017

Das Statistische Jahrbuch für Bayern ist das Standardwerk der amtlichen Statistik in Bayern seit 1894. Umfassend und informativ bietet es jährlich die aktuellsten Statistikdaten über Land, Leben, Leute, Politik, Wissenschaft und Wirtschaft in Bayern an.

Auf über 600 Seiten enthält es die wichtigsten Ergebnisse aller amtlichen Statistiken – in Form von Tabellen, Graphiken oder Karten – zum Teil mit langjährigen Vergleichsdaten und Zeitreihen. Ebenso werden ausgewählte wichtige Strukturdaten für Regierungsbezirke, kreisfreie Städte und Landkreise sowie Regionen Bayerns, aber auch für alle Bundesländer und die EU-Mitgliedstaaten dargestellt. Daten aus Statistiken anderer Dienststellen und Organisationen vervollständigen das Angebot.



Preise

Buch 39,00 € | DVD (PDF) 12,00 € | Buch+DVD 46,00 € | Datei (PDF) 12,00 €



Bayern Daten 2017

Die Bayern Daten sind ein kleiner Auszug aus dem Statistischen Jahrbuch. Auf ca. 30 Seiten sind die wichtigsten bayerischen Strukturdaten aus Wirtschaft, Gesellschaft und Politik in Tabellen und Grafiken dargestellt.

Preise

Heft 0,55 € | Datei kostenlos

Bayerisches Landesamt für Statistik – Vertrieb, St.-Martin-Straße 47, 81541 München
Telefon 089 2119-3205, 0911 98208-6270 | Telefax 089 2119-3457 | vertrieb@statistik.bayern.de