



Statistische Berichte

Kennziffer
B II 8 j
2012

Berufsbildung in Bayern

Stand: 31. Dezember 2012





Alle Veröffentlichungen im Internet unter
www.statistik.bayern.de/veroeffentlichungen

Diesen Code einfach mit der entsprechenden App scannen, um zum angegebenen Link zu gelangen.

Kostenlos

ist der Download von allen Statistischen Berichten (meist PDF- und Excel-Format) sowie von ausgewählten anderen Publikationen (Informationelle Grundversorgung).

Kostenpflichtig

sind die links genannten Veröffentlichungen in gedruckter Form sowie die Druck- und Dateiausgaben (auch auf Datenträger) aller anderen Veröffentlichungen. Bestellung direkt beim Vertrieb, per E-Mail oder Fax.

Impressum

Statistische Berichte

bieten in tabellarischer Form neuestes Zahlenmaterial der jeweiligen Erhebung. Dieses wird, soweit erforderlich, methodisch erläutert und kurz kommentiert.

Herausgeber, Druck und Vertrieb

Bayerisches Landesamt für
Statistik und Datenverarbeitung
St.-Martin-Str. 47
81541 München

Vertrieb

E-Mail vertrieb@statistik.bayern.de
Telefon 089 2119-3205
Telefax 089 2119-3457
Internet www.statistik.bayern.de/veroeffentlichungen

Auskunftsdienst

E-Mail info@statistik.bayern.de
Telefon 089 2119-3218
Telefax 089 2119-3580

© Bayerisches Landesamt für Statistik und Datenverarbeitung, München 2013

Vervielfältigung und Verbreitung, auch auszugsweise, mit Quellenangabe gestattet.

Zeichenerklärung

- 0 mehr als nichts, aber weniger als die Hälfte der kleinsten in der Tabelle nachgewiesenen Einheit
- nichts vorhanden oder keine Veränderung
- / keine Angabe, da Zahl nicht sicher genug
- Zahlenwert unbekannt, geheimzuhalten oder nicht rechenbar
- ... Angabe fällt später an
- x Tabellenfach gesperrt, da Aussage nicht sinnvoll
- () Nachweis unter dem Vorbehalt, dass der Zahlenwert erhebliche Fehler aufweisen kann
- p vorläufiges Ergebnis
- r berichtigtes Ergebnis
- s geschätztes Ergebnis
- D Durchschnitt
- ≙ entspricht

Auf- und Abrundungen

Im Allgemeinen ist ohne Rücksicht auf die Endsummen auf- bzw. abgerundet worden. Deshalb können sich bei der Summierung von Einzelangaben geringfügige Abweichungen zu den ausgewiesenen Endsummen ergeben. Bei der Aufgliederung der Gesamtheit in Prozent kann die Summe der Einzelwerte wegen Rundens vom Wert 100 % abweichen. Eine Abstimmung auf 100 % erfolgt im Allgemeinen nicht.

Inhaltsübersicht

| | |
|--|----|
| Vorbemerkungen | 5 |
| Abbildungen und Tabellen | |
| Abb 1 Auszubildende nach zuständigen Stellen in Bayern seit 1977 | 10 |
| Abb 2 Auszubildende mit neu abgeschlossenem sowie mit vorzeitig gelöstem Ausbildungsvertrag in Bayern seit 1977 | 10 |
| Abb 3 Auszubildende in Bayern seit 1983 nach Geschlecht | 10 |
| Abb 4 Ausländische Auszubildende nach Land der Staatsangehörigkeit in Bayern 2012 | 11 |
| Abb 5 Abschlussprüfungen in Bayern seit 2001 nach Geschlecht | 11 |
| Abb 6 Die 10 am stärksten besetzten Berufe von Auszubildenden in Bayern 2012 nach Geschlecht | 11 |
| Eckdaten | |
| 1.1 Auszubildende, neu abgeschlossene sowie vorzeitig gelöste Ausbildungsverhältnisse und Teilnehmer mit bestandener Abschlussprüfung in Bayern 2012 nach Ausbildungsbereichen und Jahren | 12 |
| 1.2 Auszubildende, neu abgeschlossene Ausbildungsverträge, vorzeitig gelöste Ausbildungsverträge und Teilnehmer mit bestandener Abschlussprüfung in Bayern 2012 nach Ausbildungsbereichen und -berufen | 13 |
| 1.3 Auszubildende und neu abgeschlossene Ausbildungsverträge in Bayern 2012 nach Ausbildungsbereichen Regierungsbezirken, kreisfreien Städten und Landkreisen | 23 |
| Ausbildungsverträge zum 31. Dezember 2012 | |
| 2.1 Ausbildungsverträge zum 31. Dezember 2012 in Bayern nach Alter, Ausbildungsbereichen und Berufsbereichen | 26 |
| 2.2 Ausbildungsverträge zum 31. Dezember 2012 in Bayern nach schulischer Vorbildung, Berufsbereichen und Berufsgruppen | 27 |
| 2.3 Ausbildungsverträge zum 31. Dezember 2012 in Bayern nach Art der beruflichen Qualifizierungsmaßnahme, beruflicher Vorbildung, Berufsbereichen und Berufsgruppen | 30 |
| 2.4 Ausbildungsverträge zum 31. Dezember 2012 in Bayern nach schulischer Vorbildung, Ausbildungsbereichen und zuständigen Stellen | 33 |
| 2.5 Ausbildungsverträge zum 31. Dezember 2012 in Bayern nach Art der beruflichen Qualifizierungsmaßnahme, beruflicher Vorbildung, Ausbildungsbereichen und zuständigen Stellen | 34 |
| 2.6 Auszubildende und ausländische Auszubildende in Bayern 2012 nach Ausbildungsjahren, -bereichen und zuständigen Stellen | 35 |
| Neu abgeschlossene Ausbildungsverträge | |
| 3.1 Auszubildende mit neu abgeschlossenem Ausbildungsvertrag in Bayern 2012 nach Alter, Ausbildungsbereichen und Berufsbereichen | 36 |
| 3.2 Auszubildende mit neu abgeschlossenem Ausbildungsvertrag in Bayern 2012 nach schulischer Vorbildung, Berufsbereichen und Berufsgruppen | 37 |
| 3.3 Auszubildende mit neu abgeschlossenem Ausbildungsvertrag in Bayern 2012 nach Art der beruflichen Qualifizierungsmaßnahme, beruflicher Vorbildung, Berufsbereichen und Berufsgruppen | 40 |
| 3.4 Auszubildende mit neu abgeschlossenem Ausbildungsvertrag in Bayern 2012 nach schulischer Vorbildung, Ausbildungsbereichen und zuständigen Stellen | 43 |
| 3.5 Auszubildende mit neu abgeschlossenem Ausbildungsvertrag in Bayern 2012 nach Art der beruflichen Qualifizierungsmaßnahme, beruflicher Vorbildung, Ausbildungsbereichen und zuständigen Stellen | 44 |
| 3.6 Auszubildende und ausländische Auszubildende mit neu abgeschlossenem Ausbildungsvertrag in Bayern 2012 nach Ausbildungsjahren, -bereichen und zuständigen Stellen | 45 |

Vorzeitig gelöste Ausbildungsverträge

| | | |
|-----|--|----|
| 4.1 | Auszubildende mit vorzeitig gelöstem Ausbildungsvertrag in Bayern 2012 nach Alter, Ausbildungsbereichen und Berufsbereichen | 46 |
| 4.2 | Auszubildende und ausländische Auszubildende mit vorzeitig gelöstem Ausbildungsvertrag in Bayern 2012 nach Ausbildungsjahren, -bereichen und zuständigen Stellen | 47 |

Ausländische Auszubildende

| | | |
|-----|---|----|
| 5.1 | Ausländische Auszubildende und neu abgeschlossene Ausbildungsverträge von ausländischen Auszubildenden in Bayern 2012 nach ausgewählten Ausbildungsbereichen, Geschlecht und ausgewählten Kontinenten und Ländern | 48 |
| 5.2 | Ausländische Auszubildende zum 31. Dezember 2012 in Bayern nach schulischer Vorbildung, Ausbildungsbereichen und zuständigen Stellen | 49 |
| 5.3 | Ausländische Auszubildende zum 31. Dezember 2012 in Bayern nach Art der beruflichen Qualifizierungsmaßnahme, beruflicher Vorbildung, Ausbildungsbereichen und zuständigen Stellen | 50 |
| 5.4 | Ausländische Auszubildende mit neu abgeschlossenem Ausbildungsvertrag in Bayern 2012 nach schulischer Vorbildung, Ausbildungsbereichen und zuständigen Stellen | 51 |
| 5.5 | Ausländische Auszubildende mit neu abgeschlossenem Ausbildungsvertrag in Bayern 2012 nach Art der beruflichen Qualifizierungsmaßnahme, beruflicher Vorbildung, Ausbildungsbereichen und zuständigen Stellen | 52 |

Prüfungsteilnehmer

| | | |
|-----|---|----|
| 6.1 | Teilnehmer an Abschlussprüfungen und externen Prüfungen in Bayern 2012 nach Prüfungserfolg, Art der Prüfung, Ausbildungsbereichen und zuständigen Stellen | 53 |
| 6.2 | Teilnehmer an Abschlussprüfungen und externen Prüfungen in Bayern 2012 nach Prüfungserfolg, Berufsbereichen und Berufsgruppen | 54 |
| 6.3 | Teilnehmer an Fortbildungs-/Meisterprüfungen in Bayern 2012 nach Prüfungserfolg, Ausbildungsbereichen, Prüfungsgruppen und Fachrichtungen | 57 |
| 6.4 | Teilnehmer an Umschulungsprüfungen in Bayern 2012 nach Prüfungserfolg, Ausbildungsbereichen und Berufsgruppen | 63 |
| 6.5 | Teilnehmer an Ausbildereignungsprüfungen in Bayern 2012 nach Prüfungserfolg und Ausbildungsbereichen | 65 |

Ausbilder und Ausbildungsberater

| | | |
|-----|---|----|
| 7.1 | Ausbilder in Bayern 2012 nach fachlicher Eignung, Ausbildungsbereichen und Geschlecht | 65 |
| 7.2 | Ausbilder in Bayern 2012 nach Altersgruppen und Ausbildungsbereichen | 65 |
| 7.3 | Ausbildungsberater in Bayern 2012 nach fachlicher Zuständigkeit, Art der Beratertätigkeit, durchgeführte Besuche und Ausbildungsbereichen | 66 |
| 7.4 | Ausbildungsberater in Bayern 2012 nach Altersgruppen, Ausbildungsbereichen und beruflicher Vorbildung | 66 |

Anhang

| | | |
|--|--|----|
| | Übersicht über zuständige Stellen (Kammern) in Bayern 2012 | 67 |
|--|--|----|

Vorbemerkungen

Rechtsgrundlagen

Rechtsgrundlage ist das Berufsbildungsgesetz (BBiG). Erhoben werden die Angaben zu § 88 Abs. 1 BBiG. Die Auskunftspflicht ergibt sich aus § 88 Abs. 3 BBiG in Verbindung mit § 15 BStatG. Hiernach sind die nach dem Berufsbildungsgesetz für die Berufsbildung zuständigen Stellen auskunftspflichtig.

Erhebungshistorie

Erstmals waren Daten über die berufliche Ausbildung von der amtlichen Statistik 1977 ermittelt und die Ergebnisse in statistischen Berichten¹⁾ veröffentlicht worden. Rechtsgrundlage damals und für die folgenden Jahre bis 1979 war das Ausbildungsplatzförderungsgesetz (APIFG). 1980 wurden die Daten einmalig übergangsweise auf freiwilliger Basis erhoben.

In den Jahren 1981 bis 2004 galt als Rechtsgrundlage der jährlichen Erhebungen das Berufsbildungsförderungsgesetz (BerBiFG, §§ 4 und 5).

Am 1. April 2007 trat Artikel 2a des Berufsbildungsreformgesetzes (BerBiRefG) vom 23. März 2005 (BGBl. I S. 931) in Kraft, in dem die Neukonzeption der Berufsbildungsstatistik geregelt wurde. Durch diese Änderung des Berufsbildungsgesetz (BBiG) wurden für die Berufsbildungsstatistik ab dem Erhebungsjahr 2007 weitreichende methodische Änderungen angeordnet. Neben der Umstellung von einer Aggregat- auf eine Individualstatistik wurde auch der Merkmalskatalog angepasst (vgl. Abschnitt „Erläuterungen“).

Hinweis auf themennahe Veröffentlichungen

Angaben über die schulische Berufsausbildung können den Veröffentlichungen der Schulstatistik entnommen werden.

Daten über das Lehrstellenangebot werden im Rahmen der amtlichen Statistik nicht erhoben; dafür sind die Arbeitsagenturen zuständig.

Erläuterungen

Der Katalog für die Erhebungsmerkmale sowie Erläuterungen werden auf den Internetseiten des bayerischen Landesamts für Statistik und Datenverarbeitung im Bereich der Berufsbildungsstatistik bereitgestellt

(<https://www.statistik.bayern.de/erhebungen/00030.php>).

Wichtige Begriffe werden im Folgenden kurz dargestellt.

Ausbildungsbereich

Für die bayerische Berufsbildungsstatistik werden sechs Ausbildungsbereiche unterschieden:

- Industrie und Handel
- Agrarwirtschaft
- Hauswirtschaft (städtischer Bereich)
- Handwerk
- Öffentlicher Dienst
- Freie Berufe

Die Gliederung der einzelnen Ausbildungsberufe nach Ausbildungsbereichen richtet sich grundsätzlich nach der Zugehörigkeit der für die jeweilige Berufsausbildung aufgrund des BBiG im Allgemeinen zuständigen Stelle (z. B. für die Führung des Verzeichnisses der Berufsausbildungsverhältnisse) und nicht danach, welchem Bereich im Sinne der Systematik der Wirtschaftszweige eine Ausbildungsstätte bzw. ein Ausbildungsbetrieb angehört. So werden z. B. die im öffentlichen Dienst für Berufe der gewerblichen Wirtschaft Auszubildenden in der Berufsbildungsstatistik nicht beim öffentlichen Dienst, sondern im Bereich Industrie und Handel oder Handwerk nachgewiesen. Ähnliches gilt für den Ausbildungsbereich Freie Berufe, da einige der dort angebotenen Ausbildungsberufe insbesondere in den Zuständigkeitsbereich der Industrie- und Handelskammern fallen (z. B. Bürokauffmann/-kauffrau, technische/r Zeichner/in u. a.).

¹⁾ Vergleichszahlen für die Jahre 1973 bis 1976 können der damals vom Bundesministerium für Bildung und Wissenschaft und vom Statistischen Bundesamt gemeinsam herausgegebenen Veröffentlichung "Berufliche Aus- und Fortbildung" entnommen werden. Zahlen vor 1973 wurden vom Bundesministerium für Arbeit und Sozialordnung jährlich in der Beilage zu den "Arbeits- und sozialstatistischen Mitteilungen" der Reihe "Auszubildende in Ausbildungsberufen" veröffentlicht.

Zuständige Stelle

Nach dem BBiG zuständige Stellen für die Berufsausbildung allgemein sind in Bayern²⁾

- die Industrie- und Handelskammern für die Berufsausbildung in Industrie, Handel, Banken, Versicherungen, Gast- und Verkehrsgewerbe; sie sind auch dann zuständig, wenn die Berufsausbildung in anderen Ausbildungsbereichen durchgeführt wird, sich aber auf Ausbildungsberufe der gewerblichen Wirtschaft (außer Handwerk) bezieht (§ 71 Abs. 2 BBiG),
- die Handwerkskammern für die Berufsausbildung in Handwerks- und handwerksähnlichen Betrieben, unabhängig davon, ob sich die Berufsausbildung auf handwerkliche oder nichthandwerkliche Berufe bezieht (§ 71 Abs. 1 BBiG); sie sind auch zuständig für die Berufsausbildung in anderen Ausbildungsbereichen, soweit sie in Gewerben der Anlage B zur HwO durchgeführt wird,
- das Bayerische Staatsministerium für Ernährung, Landwirtschaft und Forsten (StMELF) für die Berufsausbildung in den Betrieben der Landwirtschaft einschließlich der ländlichen Hauswirtschaft und für die Berufsausbildung in der (städtischen) Hauswirtschaft (§ 71 Abs. 3 und 8 sowie § 72 BBiG),
- bestimmte Bundes- bzw. Landesbehörden für die Berufsausbildung im öffentlichen Dienst und in anderen Ausbildungsbereichen, soweit die Ausbildung nach Ausbildungsordnungen des öffentlichen Dienstes durchgeführt wird (§ 73 Abs. 2 BBiG)³⁾,
- die entsprechenden Kammern der freien Berufe für deren Berufsausbildung (§ 71 Abs. 4, 5 und 6 BBiG).

Für bestimmte Teile der Berufsausbildung gelten jedoch modifizierte Zuständigkeiten (z. B. für die Ahndung von Ordnungswidrigkeiten nach § 102 BBiG oder die Untersagung der Ausbildungstätigkeit nach § 33 BBiG, § 24 HwO usw.).

Auszubildender

Erhoben werden in der Berufsbildungsstatistik alle Auszubildenden, die zum Stichtag 31. Dezember in einer außerschulischen Ausbildungsstätte bzw. einem Ausbildungsbetrieb aufgrund eines Ausbildungsvertrags nach dem BBiG beschäftigt und ausgebildet werden, einschließlich der Auszubildenden mit Verträgen aufgrund besonderer Ausbildungsregelungen für behinderte Menschen gemäß § 66 BBiG bzw. § 42 m HwO. Als Auszubildender gilt auch, wer die Abschlussprüfung nicht bestanden hat und wessen Berufsausbildungsverhältnis bis zur nächstmöglichen Wiederholungsprüfung verlängert wurde.

Nicht zu den Auszubildenden zählen grundsätzlich

- Praktikanten und Volontäre,
- Personen, die ihre Berufsausbildung ausschließlich durch den Besuch einer vollzeitschulischen Einrichtung erhalten (z. B. Schüler an Berufsfachschulen),
- Personen, die einen Heilhilfsberuf erlernen (z. B. Schüler an Schulen des Gesundheitswesens),
- Personen, die im Rahmen eines öffentlich-rechtlichen Dienstverhältnisses (Vorbereitungsdienst für Beamte) ausgebildet werden,
- Personen, die eine Berufsausbildung auf Kauffahrteischiffen (Handelsschiffen) absolvieren,
- Umschüler und Rehabilitanden.

Anerkannter Ausbildungsberuf

Die Bezeichnung "staatlich anerkannter Ausbildungsberuf" ist durch das BBiG festgelegt und betrifft die gemäß § 4,5 BBiG und § 25, 26 HwO anerkannten Ausbildungsgänge sowie die gemäß § 104 BBiG bzw. § 122 HwO fortgeltenden Ausbildungsregelungen. Das Bundesinstitut für Berufsbildung (BIBB) führt das Verzeichnis der anerkannten Ausbildungsberufe, das Statistische Bundesamt führt eine Klassifikation der Berufe zu Berufsgruppen und Berufsbereichen.

Berufsbereiche fassen als oberste Einheit der Systematik die Berufe zusammen, die sich nach den Arbeitsaufgaben und der allgemeinen Art der Tätigkeit berühren. Es werden folgende Berufsbereiche unterschieden:

- I Land-, Forst-, Tierwirtschaft und Gartenbau
- II Rohstoffgewinnung, Produktion und Fertigung
- III Bau, Architektur, Vermessung und Gebäudetechnik
- IV Naturwissenschaft, Geografie und Informatik

²⁾ Näheres dazu im Verzeichnis der anerkannten Ausbildungsberufe des BIBB.

³⁾ Soweit in Berufen ausgebildet wird, die nicht eigene Ausbildungsberufe des öffentlichen Dienstes sind, üben die zuständigen Stellen nur Überwachungsfunktionen aus.

- V Verkehr, Logistik, Schutz und Sicherheit
- VI Kaufmännische Dienstleistungen, Warenhandel, Vertrieb, Hotel und Tourismus
- VII Unternehmensorganisation, Buchhaltung, Recht und Verwaltung
- VIII Gesundheit, Soziales, Lehre und Erziehung
- IX Sprach-, Literatur-, Geistes-, Gesellschafts- und Wirtschaftswissenschaften, Medien, Kunst, Kultur und Gestaltung

Berufsgruppen fassen fachlich näher zueinander gehörende, ihrer Berufsaufgabe und Tätigkeit nach verwandte Berufe zusammen. Dies spielt vor allem für Vergleiche eine Rolle, wenn gleiche, lediglich nach Ausbildungsbereich unterschiedene Berufe, zusammengefasst werden.

Ausbildungsjahr

Vor der Umstellung der Berufsbildungsstatistik auf eine Individualdatenerhebung wurde das Ausbildungsjahr als eigenes Merkmal erhoben. Seit der Umstellung wird es innerhalb einer statistischen Fachanwendung berechnet. Eingangsgrößen sind die Regelausbildungszeit, das vertraglich festgesetzte Ende der Ausbildung sowie Angaben zur Verkürzung.

Stufenausbildung/ Gestufte Ausbildung/ Anschlussvertrag

Bei Ausbildungen, die in Teilabschnitten aufeinander aufbauen, unterscheidet das BIBB zwischen Stufenausbildung und gestufter Ausbildung. Wesentliches Merkmal der "echten" Stufenausbildung ist, dass nach Abschluss einer einzelnen Stufe kein Berufsabschluss in einem anerkannten Ausbildungsberuf erworben wird, sondern ein Ausbildungsabschluss, der zu einer qualifizierten beruflichen Tätigkeit führt. Erst nach Abschluss der letzten Stufe wird ein Berufsabschluss in einem anerkannten Ausbildungsberuf erworben.

Hingegen liegt eine gestufte Ausbildung vor, wenn bereits erworbene Berufsabschlüsse in anerkannten Ausbildungsberufen als Teil einer weiterführenden Berufsausbildung angerechnet werden. Voraussetzung ist, dass der weiterführende Beruf in einer Ausbildungsordnung definiert ist. Soweit nicht bereits am Anfang der gestuften Ausbildung ein Berufsausbildungsvertrag für alle Stufen abgeschlossen wurde, sind für Folgestufen jeweils eigene Ausbildungsverträge neu abzuschließen (Anschlussverträge). Jede einzelne Stufe führt zu einem anerkannten Ausbildungsberuf, d. h., wird auf eine Fortsetzung der Berufsausbildung nach erfolgreichem Bestehen der jeweiligen Stufe verzichtet, gilt die (Zwischen)Prüfung als Ausbildungsabschluss, der zu einer Berufstätigkeit befähigt. So baut z. B. der Ausbildungsberuf „Modeschneider“ im Ausbildungsbereich „Industrie und Handel“ auf der Ausbildung „Modenäher“ auf. Die Ausbildung zum Modenäher umfasst 24 Monate, wobei im ersten Jahr die berufliche Grundbildung, im zweiten die berufliche Fortbildung vermittelt wird. Die darauf aufbauende Ausbildung zum Modeschneider dauert 12 Monate.

Das Merkmal „Anschlussvertrag“ wird in der Berufsbildungsstatistik nicht erhoben, sondern berechnet. Im vorliegenden Bericht wird es nicht ausgewiesen.

Neu abgeschlossener Ausbildungsvertrag

Als neu abgeschlossen gelten in der Berufsbildungsstatistik alle Ausbildungsverhältnisse, deren Vertragsbeginn im Erhebungsjahr liegt, die angetreten und nicht gelöst wurden. Da unter bestimmten Voraussetzungen ein Eintritt unmittelbar in das 2. Ausbildungsjahr möglich ist und bei den Neuabschlüssen auch die Anschlussverträge bei Stufenausbildung mit erhoben werden - mit entsprechender Zählung in einem höheren Ausbildungsjahr -, ist die Zahl der neu abgeschlossenen Ausbildungsverträge je Ausbildungsberuf meist größer als die der Auszubildenden im 1. Ausbildungsjahr.

Vorbildung

Für den Nachweis der *schulischen Vorbildung* der Auszubildenden wird der höchste allgemeinbildende Abschluss erhoben.

Unter *Berufsvorbereitung* werden betriebliche Qualifizierungsmaßnahmen, Berufsvorbereitungsmaßnahmen (§70 Abs. 2 i.V.m. §68 Abs. 2 BBiG), schulisches Berufsvorbereitungs- und Berufsgrundbildungsjahr sowie Besuch einer Berufsfachschule ohne vollqualifizierenden Berufsabschluss erfasst.

Zur *beruflichen Vorbildung* werden vorausgegangene Ausbildungen mit oder ohne erfolgreichen Abschluss sowie rein schulisch vollqualifizierende Berufsabschlüsse gezählt.

Die Merkmale „Berufsvorbereitung“ sowie „Berufliche Vorbildung“ werden in diesem Bericht nicht dargestellt.

Vorzeitig gelöstes Ausbildungsverhältnis

Als vorzeitig gelöst werden in der Berufsbildungsstatistik alle Ausbildungsverhältnisse erhoben, bei denen sich der Auszubildende während des Berichtsjahrs im Zeitpunkt der Vertragsauflösung bereits in Ausbildung befand. Nicht mitgezählt werden demnach bereits vor Ausbildungsbeginn, d. h. vor Vertragsantritt bzw. vor Beginn der Probezeit wieder gelöste Ausbildungsverhältnisse. Da Ausbildungsverhältnisse, die im Berichtsjahr neu abgeschlossen und begonnen wurden, dann aber wieder gelöst worden sind, zwar als vorzeitige Lösungen erhoben werden, nicht aber als Neuabschlüsse (siehe oben), ist ein Vergleich zwischen beiden Merkmalen oder mit den Auszubildenden nur bedingt möglich.

Abschlussprüfung

Die Angaben über die Abschlussprüfungen inklusive Wiederholung umfassen die während des Berichtsjahrs abgelegten Prüfungen. Seit der Umstellung der Berufsbildungsstatistik bis einschließlich Berichtsjahr 2009 wurden nur zwei Prüfungen erhoben, die Abschlussprüfung und die letzte Wiederholungsprüfung. Die Folge war eine Untererfassung der Wiederholungsprüfungen. Um diese Untererfassung zu reduzieren werden ab dem Berichtsjahr 2010 zusätzlich zur Abschlussprüfung jetzt insgesamt zwei Wiederholungsprüfungen (die erste und die letzte) erhoben. Ferner werden Externenprüfungen (inkl. Wiederholung) erhoben. Hierbei werden Prüfungen aufgrund eines abgeschlossenen schulischen Bildungsganges (§43 Abs. 2 BBiG) und solche aufgrund von Berufserfahrung (§45 Abs. 2 BBiG) unterschieden. Seit der Umstellung der Berufsbildungsstatistik werden die externen Prüfungen allerdings in einem anderen Datensatzschema erfasst als die Abschlussprüfungen der Auszubildenden. Da zuvor eine gemeinsame Erfassung von Abschlussprüfungen und Externenprüfungen erfolgte, liegt hier ein Bruch in der Erfassungssystematik vor, der sich in entsprechenden Zeitreihen widerspiegelt. Die Untererfassung der Wiederholungsprüfungen verstärkt diesen Effekt (vgl. Abb. 5).

Fortbildungs- und Meisterprüfungen

Als Fortbildungsprüfungen werden alle von den zuständigen Stellen nach § 54 BBiG bzw. § 42 a HwO für ihren Bereich und die aufgrund von Rechtsverordnungen des Bundes nach § 53 BBiG bzw. § 42 HwO durchgeführten Prüfungen erhoben. Zu den Fortbildungsprüfungen zählen auch die Meisterprüfungen im Handwerk (§§ 45 bzw. 122 Abs. 2 HwO), in der Landwirtschaft und in der städtischen Hauswirtschaft sowie die Meisterprüfungen aufgrund bundeseinheitlicher Regelungen für den Bereich von Industrie und Handel (z. B. Geprüfter Industriemeister) sowie des öffentlichen Dienstes.

Voraussetzung für die Zulassung zur Fortbildungs- oder Meisterprüfung ist in der Regel die erfolgreiche Abschlussprüfung in einem anerkannten Ausbildungsberuf und eine mehrjährige einschlägige Berufstätigkeit. Die Meisterprüfung ersetzt durch ihren pädagogischen Prüfungsteil die Ausbildereignungsprüfung gemäß Ausbilder-Eignungsverordnung.

Ausbildereignungsprüfung

Ausbildereignungsprüfungen dienen zum Nachweis der berufs- und arbeitspädagogischen Eignung für die Tätigkeit als Ausbilder. Wie dieser Nachweis erfolgt, regelt für die Ausbilder in Gewerbebetrieben, im Bergwesen, in der Landwirtschaft, in der Hauswirtschaft und im öffentlichen Dienst eine einheitliche Ausbilder-Eignungsverordnung. Im Ausbildungsbereich Handwerk wird die Ausbildereignung im Rahmen der Meisterprüfung mit gleichen Inhalten erworben. Im Ausbildungsbereich Freie Berufe wird auf einen besonderen berufs- und arbeitspädagogischen Befähigungsnachweis verzichtet.

Ausbilder

Ausbilder im Sinne des Berufsbildungsgesetzes ist, wer für die Durchführung der Berufsausbildung in der Ausbildungsstätte verantwortlich ist. Dies kann der einstellende Arbeitgeber (Auszubildende) selbst oder eine von ihm ausdrücklich beauftragte oder bestellte Person sein (Ausbilder). Ausbilden darf nur, wer persönlich und fachlich dazu geeignet ist.

Es werden in der Berufsbildungsstatistik grundsätzlich die bei den zuständigen Stellen registrierten Ausbilder erhoben, die für die Ausbildung der zum Stichtag 31. Dezember gemeldeten Auszubildenden bestellt worden sind oder als ausbildungsberechtigt gemeldet wurden und im Berichtsjahr tatsächlich ausgebildet haben. Im Ausbildungsbereich Öffentlicher Dienst handelt es sich dabei insbesondere um die vom Behördenleiter als Ausbilder bestimmten Personen (Angestellte, Beamte).

Ausbildungsberater

Aufgabe der Ausbildungsberater ist es, die Durchführung der Berufsausbildung zu überwachen und durch die Beratung der Ausbilder und der Auszubildenden zu fördern. Sie werden von den zuständigen Stellen bestellt.

Kommentare zu den Graphiken (folgende Doppelseite)

- Abbildung 1: Der starke Rückgang der Auszubildenden von 1986 bis 1995 lässt sich vermutlich auf den sogenannten „Pillenknicke“ zurückführen. Im Ausbildungsbereich „Handwerk“ dürften die Baukrisen in diesem Zeitraum den starken Rückgang beschleunigt haben. Die Abnahme im Ausbildungsbereich „Landwirtschaft“ und die Zunahme in „Industrie und Handel“ zeigen auch im Bereich der Berufsausbildung den Trend zur Tertiarisierung der Gesellschaft.
- Abbildung 2: Auszubildende mit neuem Vertrag stellen über ein Drittel der Auszubildenden insgesamt; dies erklärt die Parallelentwicklung (vgl. Abb. 1) der Erhebungswerte. Vorzeitige Lösungen bewegen sich in den letzten Jahren innerhalb einer Spannbreite ohne auffällige Ausreißer. Von 1990 bis 2008 besteht eine erkennbare Korrelation zwischen Neuverträgen und vorzeitigen Lösungen. Möglicherweise macht erhöhtes Angebot wählerischer et vice versa?
- Abbildung 3: Die Geschlechterverteilung männlich zu weiblich liegt bei den Auszubildenden seit Jahrzehnten recht konstant bei 60:40. Der Ausländeranteil ist im Zeitraum 1990 bis 2000 teilweise auf jährlich über 20.000 Auszubildende gestiegen. Seit 2000 liegt er im Durchschnitt bei ungefähr 12.000 Auszubildenden.
- Abbildung 4: Die größte Fraktion ausländischer Auszubildender stellt die Türkei, gefolgt von Italien und den Staaten des ehemaligen Jugoslawien (im Jahr 2012 zusammen 16 %). Es dürfte sich also vor allem um Nachfolgenerationen von Gastarbeitern handeln.
- Abbildung 5: Frauen weisen eine konstant höhere Bestehensquote bei Abschlussprüfungen auf als Männer. Im Jahr 2007 manifestiert sich die getrennte Ausweisung von externen Prüfungen in einer anderen Satzart als Bruch in der Graphik.
- Abbildung 6: Die Beliebtheit bestimmter Berufsbilder verändert sich wenig, ihre Bezeichnungen werden von Zeit zu Zeit modernisiert.

Abb. 1

Auszubildende nach zuständigen Stellen in Bayern seit 1977

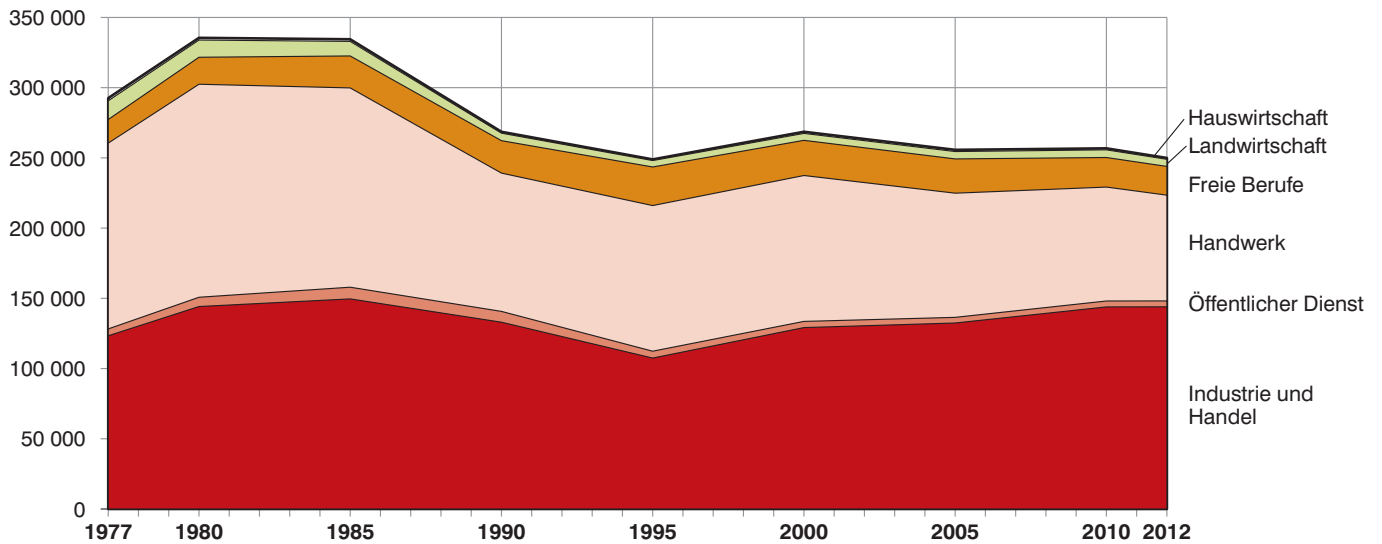


Abb. 2

Auszubildende mit neu abgeschlossenem sowie mit vorzeitig gelöstem Ausbildungsvertrag in Bayern seit 1977

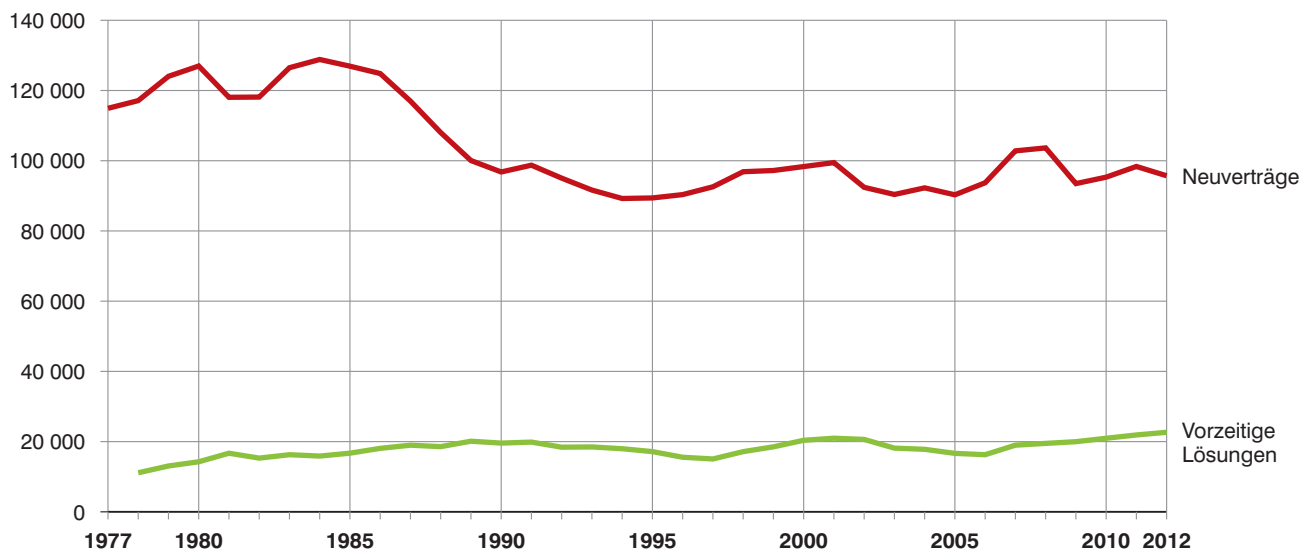


Abb. 3

Auszubildende in Bayern seit 1983 nach Geschlecht

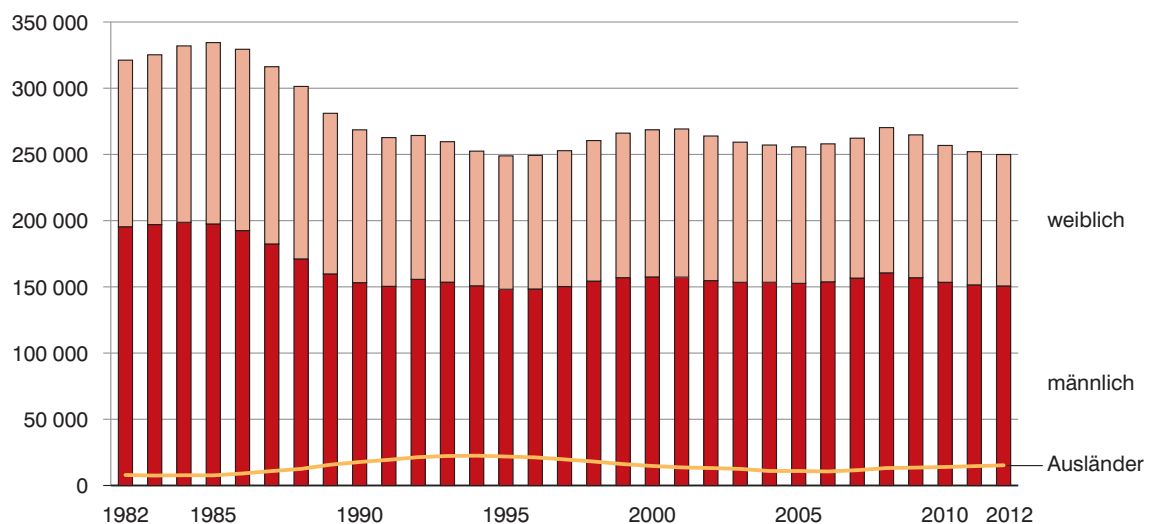


Abb. 4
Ausländische Auszubildende nach Land der Staatsangehörigkeit in Bayern 2012
 in Prozent

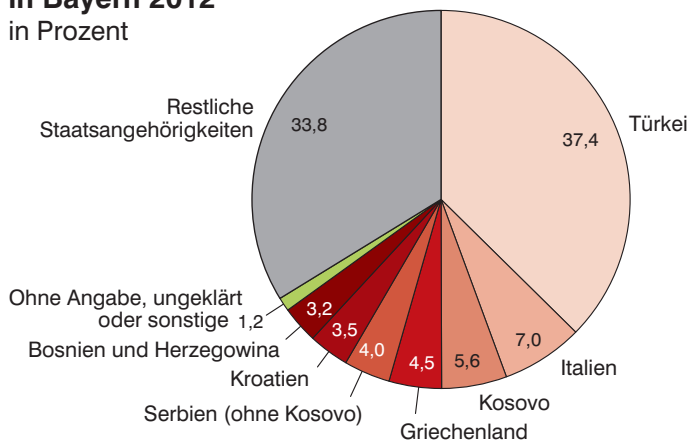


Abb. 5
Abschlussprüfungen in Bayern seit 2001 nach Geschlecht

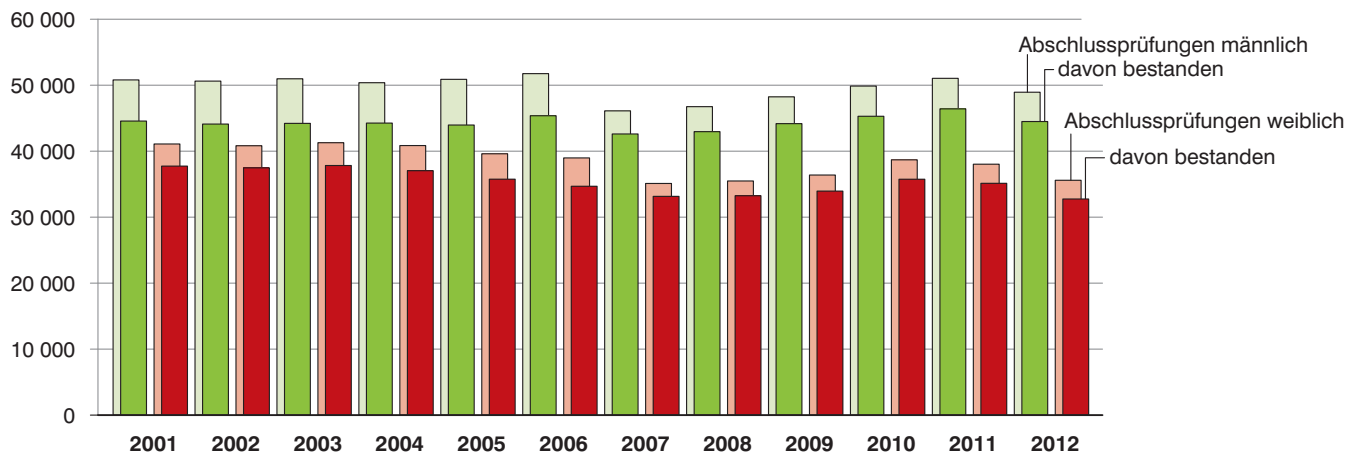
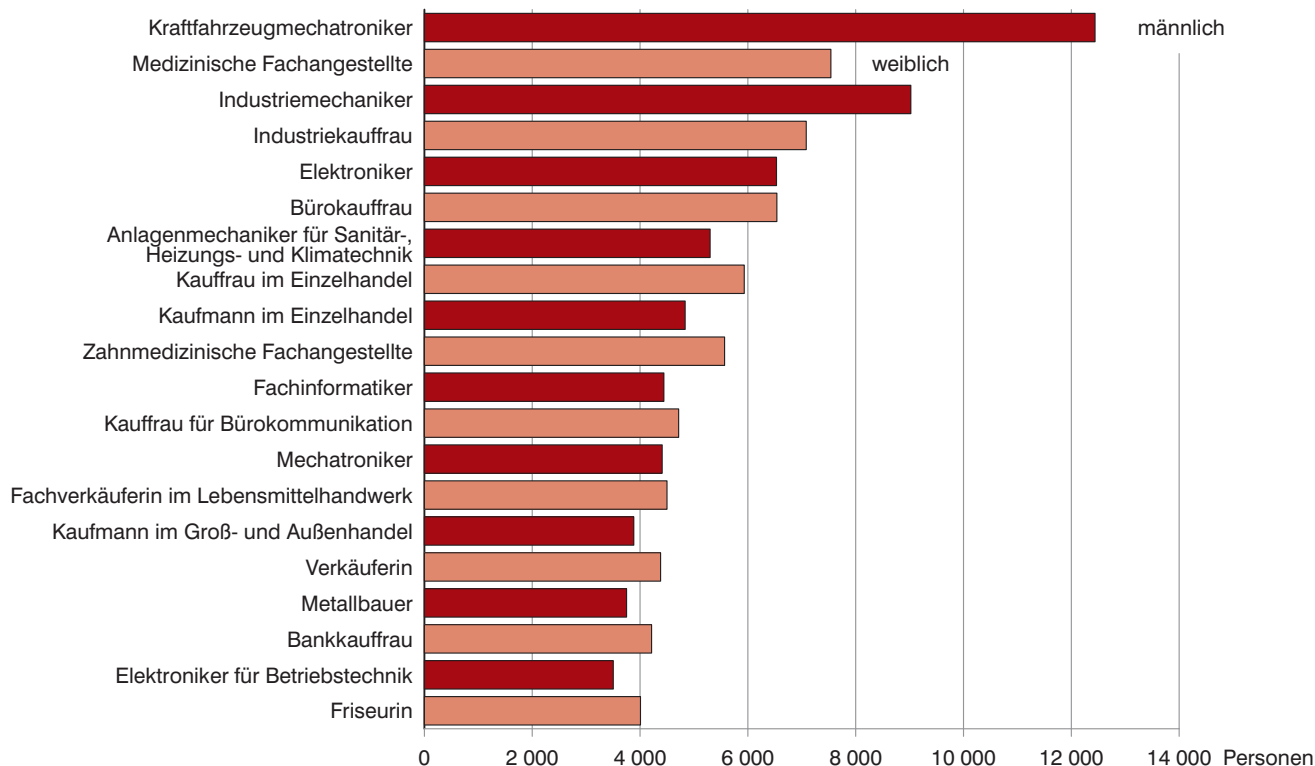


Abb. 6
Die 10 am stärksten besetzten Berufe von Auszubildenden in Bayern 2012 nach Geschlecht



1.1 Auszubildende, neu abgeschlossene sowie vorzeitig gelöste Ausbildungsverträge und Teilnehmer mit bestandener Abschlussprüfung in Bayern 2012 nach Ausbildungsbereichen und Jahren

| Ausbildungsbereich Jahr | Auszubildende | | | Neu abgeschlossene Ausbildungsverträge | Von den Auszubildenden standen im | | | | Vorzeitig gelöste Ausbildungsverträge ¹⁾ | Teilnehmer mit bestandener Abschlussprüfung ²⁾ | |
|--------------------------------|----------------|---------------|---------------|--|-----------------------------------|---------------|---------------|---------------|---|---|-------------------|
| | insgesamt | und zwar | | | 1. | 2. | 3. | 4. | | insgesamt | darunter weiblich |
| | | weiblich | Ausländer | | | | | | | | |
| Insgesamt 2012 | 249 931 | 99 232 | 15 275 | 95 715 | 78 207 | 82 104 | 75 789 | 13 831 | 22 654 | 77 254 | 32 756 |
| davon | | | | | | | | | | | |
| Industrie und Handel | 143 943 | 57 844 | 8 496 | 57 068 | 47 757 | 48 247 | 42 141 | 5 798 | 11 258 | 46 427 | 19 783 |
| Handwerk | 75 299 | 17 156 | 4 509 | 27 055 | 20 743 | 23 434 | 23 089 | 8 033 | 8 755 | 20 745 | 5 097 |
| Agrarwirtschaft | 5 085 | 1 184 | 17 | 2 070 | 1 133 | 1 855 | 2 097 | – | 330 | 1 854 | 438 |
| Öffentlicher Dienst | 4 220 | 2 718 | 66 | 1 411 | 1 300 | 1 410 | 1 510 | – | 49 | 1 487 | 987 |
| Freie Berufe | 20 459 | 19 459 | 2 175 | 7 778 | 7 022 | 6 866 | 6 571 | – | 2 183 | 6 387 | 6 112 |
| Hauswirtschaft | 925 | 871 | 12 | 333 | 252 | 292 | 381 | – | 79 | 354 | 339 |
| 2011 | 252 063 | 100 567 | 14 601 | 98 369 | 80 239 | 80 348 | 75 183 | 16 293 | 21 895 | 81 550 | 35 134 |
| 2010 | 256 788 | 103 344 | 13 988 | 95 319 | 77 511 | 79 773 | 82 603 | 16 901 | 20 955 | 81 047 | 35 752 |
| 2009 | 264 773 | 107 851 | 13 511 | 93 486 | 76 352 | 87 813 | 85 081 | 15 527 | 19 979 | 78 130 | 33 953 |
| 2008 ¹⁾ | 270 258 | 109 670 | 13 170 | 103 654 | 84 707 | 89 504 | 81 314 | 14 733 | 19 493 | 76 259 | 33 297 |
| 2007 | 262 274 | 105 658 | 11 568 | 102 808 | 85 149 | 83 167 | 78 857 | 15 101 | 18 987 | 75 767 | 33 155 |
| 2006 | 257 995 | 104 191 | 10 597 | 93 723 | 80 796 | 81 651 | 79 341 | 16 207 | 16 270 | 80 060 | 34 686 |
| 2005 | 255 724 | 103 095 | 10 935 | 90 291 | 78 284 | 83 821 | 77 135 | 16 484 | 16 653 | 79 726 | 35 759 |
| 2004 | 257 108 | 103 634 | 10 935 | 92 272 | 79 397 | 82 501 | 77 925 | 17 285 | 17 805 | 81 308 | 37 046 |
| 2003 | 259 263 | 105 858 | 12 521 | 90 388 | 77 702 | 82 381 | 82 339 | 16 841 | 18 148 | 82 049 | 37 831 |
| 2002 | 263 917 | 109 205 | 13 165 | 92 422 | 79 148 | 86 659 | 81 916 | 16 194 | 20 624 | 81 590 | 37 477 |
| 2001 | 269 244 | 111 894 | 13 656 | 99 467 | 84 186 | 87 081 | 81 457 | 16 520 | 20 974 | 82 310 | 37 741 |
| 2000 | 268 597 | 111 099 | 14 725 | 98 336 | 83 281 | 86 741 | 82 133 | 16 442 | 20 373 | 80 905 | 36 564 |
| 1999 | 266 083 | 109 134 | 16 166 | 97 216 | 82 712 | 86 670 | 80 059 | 16 642 | 18 517 | 77 617 | 35 042 |
| 1998 | 260 484 | 106 146 | 18 083 | 96 869 | 82 533 | 84 613 | 77 602 | 15 736 | 17 147 | 76 433 | 34 165 |
| 1997 | 252 839 | 102 589 | 19 697 | 92 574 | 78 501 | 82 178 | 77 005 | 15 155 | 15 058 | 76 023 | 34 091 |
| 1996 | 249 288 | 100 907 | 21 224 | 90 352 | 75 407 | 82 389 | 75 357 | 16 135 | 15 548 | 78 617 | 35 283 |
| 1995 | 248 918 | 100 723 | 21 874 | 89 400 | 74 585 | 81 109 | 75 920 | 17 304 | 17 152 | 80 208 | 35 267 |
| 1994 | 252 492 | 101 686 | 22 527 | 89 248 | 74 366 | 82 169 | 76 724 | 19 233 | 17 975 | 81 994 | 37 446 |
| 1993 | 259 609 | 106 063 | 22 269 | 91 643 | 75 844 | 84 512 | 80 236 | 19 017 | 18 481 | 82 579 | 37 854 |
| 1992 | 264 315 | 108 649 | 21 397 | 95 039 | 76 836 | 88 785 | 79 354 | 19 340 | 18 414 | 81 387 | 39 608 |
| 1991 | 262 715 | 112 328 | 19 399 | 98 729 | 79 369 | 87 936 | 80 640 | 14 770 | 19 863 | 91 822 | 42 852 |
| 1990 | 268 580 | 115 394 | 17 737 | 96 799 | 77 214 | 89 779 | 86 392 | 15 195 | 19 577 | 98 361 | 46 270 |
| 1989 | 281 061 | 121 299 | 15 693 | 100 058 | 79 116 | 95 458 | 92 744 | 13 743 | 20 116 | 109 368 | 50 642 |
| 1988 | 301 350 | 130 267 | 12 533 | 108 028 | 83 760 | 104 868 | 98 999 | 13 723 | 18 572 | 119 379 | 52 861 |
| 1987 | 316 230 | 133 827 | 10 905 | 116 980 | 90 432 | 111 930 | 99 845 | 14 023 | 18 983 | 125 361 | 56 694 |
| 1986 | 329 419 | 136 921 | 9 066 | 124 836 | 95 750 | 115 951 | 103 667 | 14 051 | 18 083 | 125 813 | 54 975 |
| 1985 | 334 454 | 136 959 | 7 646 | 126 929 | 97 212 | 120 393 | 102 129 | 14 720 | 16 710 | 119 834 | 51 734 |
| 1984 | 331 964 | 133 220 | 7 747 | 128 835 | 99 571 | 118 172 | 98 740 | 15 481 | 15 885 | 116 612 | 49 661 |
| 1983 | 325 248 | 128 203 | 7 520 | 126 490 | 96 989 | 114 523 | 97 801 | 15 935 | 16 269 | 117 750 | 50 156 |
| 1982 | 321 198 | 125 802 | 7 923 | 118 133 | 92 337 | 113 515 | 100 215 | 15 131 | 15 302 | 118 859 | 49 547 |
| 1981 | 325 449 | 125 262 | . | 118 065 | 94 596 | 116 846 | 99 431 | 14 576 | 16 694 | 119 388 | 50 639 |
| 1980 | 335 475 | 126 556 | . | 126 974 | 103 876 | 120 676 | 95 950 | 14 973 | 14 259 | 116 328 | 48 335 |
| 1979 | 326 606 | 121 308 | . | 124 036 | 102 060 | 115 810 | 94 847 | 13 889 | 13 062 | 106 362 | 43 633 |
| 1978 | 309 648 | 111 943 | . | 117 119 | 99 994 | 113 884 | 82 612 | 13 158 | 11 126 | 98 088 | 39 246 |
| 1977 | 292 573 | 101 092 | . | 114 927 | 100 643 | 101 558 | 75 721 | 14 651 | . | 89 349 | . |

1) In 2008 keine Angaben zu vorzeitig gelösten Ausbildungsverträgen in den Ausbildungsbereichen "Agrarwirtschaft" und "Städtische Hauswirtschaft".

2) Bestandene Abschlussprüfungen ohne externe Teilnehmer (vgl. Abschnitt "Erläuterungen" am Berichtsanfang).

1.2 Auszubildende, neu abgeschlossene Ausbildungsverträge, vorzeitig gelöste Ausbildungsverträge und Teilnehmer mit bestandener Abschlussprüfung in Bayern 2012 nach Ausbildungsbereichen und -berufen

| Ausbildungsbereich Ausbildungsberuf | Auszubildende | | | Von den Auszubildenden standen im | | | Neu abgeschlossene Ausbildungsverträge | | Vorzeitig gelöste Ausbildungsverträge | Teilnehmer mit bestandener Abschlussprüfung**) | |
|---|---------------|----------|-----------|-----------------------------------|-------|-------|--|----------------|---------------------------------------|--|----------------|
| | insgesamt | und zwar | | 1. | 2. | 3. | insgesamt | davon weiblich | | insgesamt | davon weiblich |
| | | weiblich | Ausländer | | | | | | Ausbildungsjahr | | |
| Industrie und Handel | | | | | | | | | | | |
| Änderungsschneider/in | 13 | 12 | 3 | 5 | 8 | – | 6 | 6 | 3 | 16 | 15 |
| Anlagenmechaniker/in | 505 | 17 | 16 | 138 | 150 | 124 | 153 | 5 | 13 | 149 | 2 |
| Anlagenmechaniker/in für Sanitär-, Heizungs- und Klimatechnik | 106 | – | 20 | 40 | 33 | 21 | 47 | – | 9 | 26 | – |
| Asphaltbauer/in | 2 | – | – | – | – | 2 | – | – | – | 1 | – |
| Aufbereitungsmechaniker/in | 18 | – | – | 4 | 5 | 9 | 4 | – | 1 | 6 | – |
| Ausbaufacharbeiter/in | 32 | 1 | 7 | 20 | 12 | – | 20 | – | 11 | 24 | 1 |
| Automatenfachmann/-fachfrau | 29 | 6 | 2 | 6 | 11 | 12 | 15 | 3 | 2 | 15 | 3 |
| Automobilkaufmann/-kauffrau | 1 105 | 543 | 58 | 371 | 406 | 328 | 477 | 229 | 60 | 329 | 166 |
| Bankkaufmann/-kauffrau | 7 328 | 4 214 | 241 | 2 181 | 2 584 | 2 563 | 2 675 | 1 497 | 141 | 2 547 | 1 546 |
| Baugeräteführer/in | 85 | – | 4 | 38 | 20 | 27 | 45 | – | 10 | 20 | – |
| Baustoffprüfer/in | 84 | 13 | 3 | 26 | 27 | 31 | 34 | 6 | 6 | 19 | 5 |
| Bauwerksabdichter/in | 20 | – | 2 | 7 | 3 | 10 | 7 | – | 3 | 4 | – |
| Bauwerksmechaniker/in für Abbruch und Betontrenntechnik | 1 | – | – | 1 | – | – | 1 | – | – | – | – |
| Bauzeichner/in | 1 010 | 454 | 33 | 345 | 364 | 301 | 394 | 184 | 59 | 314 | 132 |
| Beikoch/Beiköchin*) | 569 | 246 | 53 | 152 | 211 | 206 | 179 | 83 | 67 | 207 | 90 |
| Berufskraftfahrer/in | 909 | 45 | 41 | 346 | 295 | 268 | 426 | 24 | 253 | 199 | 6 |
| Beton- und Stahlbetonbauer/in | 190 | 3 | 9 | 65 | 60 | 65 | 85 | 1 | 28 | 49 | 1 |
| Betonfertigteilbauer/in | 68 | – | 5 | 18 | 26 | 24 | 20 | – | 6 | 21 | – |
| Binnenschiffer/in | 41 | 2 | 3 | 17 | 14 | 10 | 18 | 1 | 12 | 16 | 1 |
| Biologielaborant/in | 200 | 124 | 3 | 67 | 57 | 59 | 69 | 43 | 6 | 61 | 43 |
| Biologiemodellmacher/in | 6 | 5 | – | 2 | 2 | 2 | 2 | 1 | – | 3 | 1 |
| Bodenleger/in | 10 | – | – | 5 | 3 | 2 | 6 | – | 2 | 3 | – |
| Bootsbauer/in (Monoberuf) | 2 | – | – | – | 1 | 1 | – | – | – | 1 | 1 |
| Brauer/in und Mälzer/in | 241 | 22 | – | 79 | 73 | 89 | 94 | 10 | 4 | 71 | 4 |
| Brunnenbauer/in | 6 | – | – | 2 | – | 4 | 4 | – | 1 | 3 | – |
| Buchbinder/in | 64 | 10 | 3 | – | – | 64 | 13 | 4 | 6 | 74 | 10 |
| Buchhändler/in | 240 | 217 | – | 47 | 96 | 97 | 89 | 82 | 18 | 74 | 66 |
| Bühnenmaler/in und -plastiker/in | 10 | 7 | – | 5 | 2 | 3 | 5 | 4 | – | 6 | 5 |
| Bürokaufmann/-kauffrau | 6 131 | 4 681 | 358 | 1 880 | 2 139 | 2 112 | 2 264 | 1 734 | 411 | 1 899 | 1 482 |
| Bürokraft*) | 110 | 54 | 7 | 7 | 43 | 60 | 14 | 6 | 13 | 53 | 31 |
| Bürsten- und Pinselmacher/in | 7 | 2 | – | 2 | 2 | 3 | 2 | 1 | 1 | – | – |
| Chemielaborant/in | 847 | 550 | 14 | 248 | 265 | 242 | 264 | 171 | 17 | 247 | 160 |
| Chemielaborjungwerker/in | 2 | – | 1 | – | 2 | – | 1 | 1 | – | 2 | 1 |
| Chemikant/in | 619 | 115 | 18 | 204 | 181 | 176 | 207 | 46 | 16 | 190 | 27 |
| Destillateur/in | 11 | 2 | 1 | 2 | 5 | 4 | 2 | – | – | 4 | – |
| Diamantschleifer/in | 2 | – | 1 | 1 | 1 | – | 1 | – | 1 | 1 | – |
| Drahtzieher/in | 4 | – | – | 2 | 2 | – | 2 | – | – | 1 | – |
| Drogist/in | 433 | 395 | 34 | 132 | 163 | 138 | 191 | 176 | 61 | 141 | 130 |
| Drucker/in | 164 | 12 | 13 | – | – | 164 | 4 | – | 11 | 167 | 13 |
| Eisenbahner/in im Betriebsdienst | 364 | 53 | 18 | 143 | 111 | 110 | 143 | 23 | 21 | 108 | 14 |
| Elektriker/in Gerätetechnik*) | 9 | 2 | – | – | 1 | 3 | – | – | – | 4 | – |
| Elektro- und Schutzgasschweißer/in*) | 2 | – | – | 1 | 1 | – | 1 | – | – | 1 | – |
| Elektroanlagenmonteur/in | 123 | 4 | 4 | 53 | 35 | 35 | 56 | 3 | 5 | 36 | 3 |
| Elektrogerätemechaniker/in*) | 7 | – | – | – | 4 | 3 | 4 | – | 1 | 4 | – |
| Elektrogerätezusammenbauer/in*) (24 Monate) | 7 | 1 | – | 4 | 3 | – | 2 | 1 | – | – | – |
| Elektroniker/in für Automatisierungstechnik | 1 176 | 107 | 13 | 363 | 332 | 327 | 375 | 38 | 20 | 330 | 27 |
| Elektroniker/in für Betriebstechnik | 3 742 | 250 | 64 | 1 163 | 1 075 | 920 | 1 207 | 79 | 70 | 1 058 | 89 |
| Elektroniker/in für Gebäude- und Infrastruktursysteme | 70 | 7 | 3 | 15 | 22 | 16 | 15 | 2 | – | 15 | 1 |
| Elektroniker/in für Geräte und Systeme | 2 049 | 258 | 34 | 580 | 584 | 527 | 636 | 87 | 43 | 585 | 64 |
| Elektroniker/in für luftfahrttechnische Systeme | 75 | 13 | 1 | 21 | 24 | 20 | 22 | 2 | – | 15 | 2 |

Fußnoten vgl. Seite 22.

Noch: 1.2 Auszubildende, neu abgeschlossene Ausbildungsverträge, vorzeitig gelöste Ausbildungsverträge und Teilnehmer mit bestandener Abschlussprüfung in Bayern 2012 nach Ausbildungsbereichen und -berufen

| Ausbildungsbereich Ausbildungsberuf | Auszubildende | | | Von den Auszubildenden standen im | | | Neu abgeschlossene Ausbildungsverträge | | Vorzeitig gelöste Ausbildungsverträge | Teilnehmer mit bestandener Abschlussprüfung**) | |
|--|---------------|----------|-----------|-----------------------------------|-------|-------|--|----------------|---------------------------------------|--|----------------|
| | insgesamt | und zwar | | 1. | 2. | 3. | insgesamt | davon weiblich | | insgesamt | davon weiblich |
| | | weiblich | Ausländer | | | | | | Ausbildungsjahr | | |
| Noch: Industrie und Handel | | | | | | | | | | | |
| Elektroniker/in für Maschinen und Antriebstechnik | 184 | 10 | 4 | 46 | 52 | 45 | 46 | 2 | 2 | 48 | 2 |
| Elektrowerker/in*) | 7 | 1 | – | – | 4 | 3 | 5 | 1 | – | 5 | – |
| Fachangestellte(r) für Markt- und Sozialforschung | 38 | 29 | – | 8 | 15 | 15 | 10 | 8 | 1 | 7 | 6 |
| Fachangestellte(r) für Medien- und Informationsdienste | 16 | 13 | 1 | 5 | 6 | 5 | 6 | 6 | – | 3 | 3 |
| Fachhelfer/in für personale Dienstleistungen*) | 16 | 13 | 5 | 8 | 3 | 5 | 8 | 7 | 4 | 8 | 5 |
| Fachinformatiker/in | 4 833 | 397 | 166 | 1 707 | 1 676 | 1 450 | 1 982 | 165 | 257 | 1 332 | 110 |
| Fachkraft für Abwassertechnik | 11 | – | – | 1 | 4 | 6 | 2 | – | – | 6 | – |
| Fachkraft für Automaten- und Dienstleistungen | 20 | 11 | 2 | 10 | 10 | – | 11 | 7 | 4 | 15 | 10 |
| Fachkraft für Fruchtsafttechnik | 9 | 1 | – | 6 | 2 | 1 | 6 | – | – | 2 | 1 |
| Fachkraft für Kreislauf- und Abfallwirtschaft | 28 | 4 | – | 9 | 10 | 9 | 9 | 1 | 5 | 10 | – |
| Fachkraft für Kurier-, Express- und Postdienstleistungen | 380 | 117 | 56 | 255 | 125 | – | 253 | 81 | 21 | 157 | 40 |
| Fachkraft für Lagerlogistik | 3 762 | 527 | 305 | 1 283 | 1 235 | 1 244 | 1 568 | 223 | 288 | 977 | 152 |
| Fachkraft für Lebensmitteltechnik | 302 | 85 | 8 | 115 | 99 | 88 | 120 | 36 | 18 | 98 | 24 |
| Fachkraft für Lederverarbeitung | 4 | 4 | – | 2 | 2 | – | 3 | 3 | 2 | – | – |
| Fachkraft für Möbel-, Küchen- und Umzugsdienstleistungen | 127 | 4 | 10 | 33 | 48 | 46 | 41 | 1 | 19 | 33 | – |
| Fachkraft für Rohr-, Kanal- und Industrieservice | 29 | – | 2 | 12 | 7 | 10 | 12 | – | 7 | 7 | – |
| Fachkraft für Schutz und Sicherheit | 302 | 64 | 22 | 120 | 89 | 93 | 148 | 34 | 57 | 67 | 13 |
| Fachkraft für Süßwarentechnik | 24 | 8 | – | 10 | 7 | 7 | 11 | 4 | 3 | 11 | 5 |
| Fachkraft für Veranstaltungstechnik | 407 | 42 | 11 | 136 | 139 | 132 | 155 | 19 | 30 | 102 | 15 |
| Fachkraft für Wasserversorgungstechnik | 3 | – | – | 1 | 1 | 1 | 1 | – | 1 | 2 | – |
| Fachkraft für Wasserwirtschaft | 1 | 1 | – | – | 1 | – | – | – | – | 1 | – |
| Fachkraft im Fahrbetrieb | 122 | 21 | 12 | 53 | 36 | 33 | 57 | 11 | 14 | 36 | 9 |
| Fachkraft im Gastgewerbe | 609 | 408 | 116 | 319 | 290 | – | 353 | 233 | 172 | 271 | 180 |
| Fachlagerist/in | 1 533 | 163 | 162 | 793 | 740 | – | 849 | 95 | 225 | 635 | 57 |
| Fachmann/Fachfrau für Systemgastronomie | 708 | 378 | 118 | 215 | 213 | 280 | 266 | 143 | 160 | 263 | 152 |
| Fachpraktiker/in für Bürokommunikation*) | 36 | 20 | 7 | 35 | 1 | – | 36 | 20 | – | – | – |
| Fachpraktiker/in für Metallbau*) | 1 | – | – | 1 | – | – | 1 | – | – | – | – |
| Fachpraktiker/in für personale Dienstleistungen*) | 2 | 2 | – | 2 | – | – | 2 | 2 | 1 | – | – |
| Fachpraktiker/in im Verkauf*) | 2 | 1 | – | 2 | – | – | 2 | 1 | – | – | – |
| Fachpraktiker/in Küche (Beikoch/Beiköchin*) | 33 | 14 | 2 | 33 | – | – | 33 | 14 | – | – | – |
| Fachverkäufer/in im Lebensmittelhandwerk | 6 | 6 | – | 2 | 1 | 3 | 2 | 2 | 2 | 1 | 1 |
| Fahrradmonteur/in | 32 | 4 | 4 | 23 | 9 | – | 22 | 3 | 9 | 15 | 1 |
| Fahrzeuginnenausstatter/in | 78 | 45 | 3 | 22 | 26 | 30 | 22 | 15 | – | 29 | 19 |
| Fahrzeuglackierer/in | 177 | 75 | 16 | 68 | 57 | 52 | 70 | 30 | 4 | 54 | 19 |
| Fahrzeuwpfleger/in*) (24 Monate) | 23 | 2 | 7 | 6 | 17 | – | 8 | 1 | 6 | 12 | – |
| Fassadenmonteur/in | 2 | – | – | – | – | 2 | – | – | – | – | – |
| Feinoptiker/in | 57 | 29 | – | 19 | 17 | 12 | 19 | 11 | 3 | 23 | 9 |
| Fertigungsmechaniker/in | 896 | 183 | 93 | 323 | 305 | 268 | 324 | 70 | 8 | 282 | 52 |
| Figurenkeramformer/in | 1 | 1 | – | 1 | – | – | 1 | 1 | – | – | – |
| Film- und Videoeditor/in | 19 | 7 | 1 | 5 | 7 | 7 | 6 | 2 | 1 | 7 | 4 |
| Flachglasmechaniker/in | 72 | 5 | 8 | 30 | 20 | 22 | 30 | 3 | 5 | 20 | – |
| Fleischer/in | 8 | – | – | 2 | 3 | 3 | 2 | – | 1 | 7 | – |
| Fliesen-, Platten- und Mosaikleger/in | 2 | – | – | – | – | 2 | 2 | – | – | 2 | – |
| Florist/in | 556 | 532 | 20 | 183 | 172 | 201 | 229 | 221 | 61 | 179 | 169 |
| Fluggerätmechaniker/in | 632 | 68 | 10 | 185 | 169 | 168 | 186 | 22 | 10 | 179 | 15 |
| Fotomedienfachmann/-fachfrau | 24 | 14 | 2 | 8 | 10 | 6 | 11 | 6 | 3 | 10 | 3 |
| Fotomedienlaborant/in | 9 | 9 | 2 | 5 | 3 | 1 | 5 | 5 | 2 | 9 | 9 |
| Geomatiker/in | 10 | 2 | – | 5 | 4 | 1 | 6 | 2 | – | – | – |
| Gerätezusammensetzer/in | 3 | – | – | 2 | 1 | – | 2 | – | – | 1 | – |
| Gerber/in | 13 | – | 2 | 5 | 5 | 3 | 4 | – | 2 | 2 | – |
| Gestalter/in für visuelles Marketing | 330 | 299 | 17 | 134 | 111 | 85 | 151 | 133 | 19 | 101 | 86 |

Fußnoten vgl. Seite 22.

Noch: 1.2 Auszubildende, neu abgeschlossene Ausbildungsverträge, vorzeitig gelöste Ausbildungsverträge und Teilnehmer mit bestandener Abschlussprüfung in Bayern 2012 nach Ausbildungsbereichen und -berufen

| Ausbildungsbereich Ausbildungsberuf | Auszubildende | | | Von den Auszubildenden standen im | | | Neu abgeschlossene Ausbildungsverträge | | Vorzeitig gelöste Ausbildungsverträge | Teilnehmer mit bestandener Abschlussprüfung**) | |
|--|---------------|----------|-----------|-----------------------------------|-------|-------|--|----------------|---------------------------------------|--|----------------|
| | insgesamt | und zwar | | 1. | 2. | 3. | insgesamt | davon weiblich | | insgesamt | davon weiblich |
| | | weiblich | Ausländer | | | | | | Ausbildungsjahr | | |
| Noch: Industrie und Handel | | | | | | | | | | | |
| Gießereimechaniker/in | 196 | 4 | 28 | 63 | 63 | 39 | 71 | – | 18 | 63 | 1 |
| Glasapparatebauer/in | 1 | 1 | – | 1 | – | – | 1 | 1 | – | 1 | – |
| Glasmacher/in | 4 | – | – | 2 | 2 | – | 4 | – | – | 3 | – |
| Glasveredler/in | 2 | 1 | – | 1 | 1 | – | 2 | 1 | – | – | – |
| Gleisbauer/in | 82 | 4 | 13 | 29 | 25 | 28 | 35 | 2 | 2 | 50 | – |
| Hauswirtsgehilfe/-gehilfin*) | 8 | – | – | 3 | 2 | 3 | 3 | – | 2 | 4 | – |
| Hochbaufacharbeiter/in | 31 | 1 | 1 | 20 | 11 | – | 20 | 1 | 3 | 14 | – |
| Holzbearbeiter/in*) | 11 | – | – | 3 | 3 | 5 | 4 | – | – | 4 | 1 |
| Holzbearbeitungsmechaniker/in | 115 | 4 | 6 | 33 | 36 | 46 | 39 | 2 | 15 | 34 | – |
| Holzmechaniker/in | 140 | 12 | 5 | 14 | 57 | 69 | 62 | 7 | 9 | 66 | 5 |
| Hotelfachmann/-fachfrau | 4 893 | 3 705 | 440 | 1 579 | 1 589 | 1 725 | 2 007 | 1 508 | 999 | 1 640 | 1 306 |
| Hotelkaufmann/-kauffrau | 246 | 147 | 17 | 93 | 79 | 74 | 113 | 67 | 44 | 80 | 50 |
| Immobilienkaufmann/-kauffrau | 800 | 476 | 25 | 268 | 260 | 272 | 332 | 198 | 51 | 238 | 145 |
| Industrieelektriker/in | 160 | 21 | 28 | 83 | 77 | – | 93 | 8 | 15 | 50 | 2 |
| Industriefachhelfer/in*) | 37 | 6 | 2 | 11 | 13 | 13 | 12 | 2 | – | 15 | 5 |
| Industrie-Isolierer/in | 12 | – | 5 | 5 | 5 | 2 | 5 | – | – | 1 | – |
| Industriekaufmann/-kauffrau | 10 432 | 7 075 | 200 | 3 569 | 3 597 | 3 266 | 3 870 | 2 628 | 237 | 3 117 | 2 166 |
| Industriekeramiker/in Anlagentechnik | 36 | 5 | – | 12 | 10 | 14 | 12 | 2 | 4 | 8 | 1 |
| Industriekeramiker/in Dekorationstechnik | 12 | 10 | – | 5 | 4 | 3 | 5 | 4 | 2 | 3 | 3 |
| Industriekeramiker/in Modelltechnik | – | – | – | – | – | – | – | – | 1 | – | – |
| Industriekeramiker/in Verfahrenstechnik | 17 | 2 | 2 | 5 | 5 | 7 | 5 | – | – | 5 | 1 |
| Industriemechaniker/in | 9 659 | 642 | 243 | 2 818 | 2 664 | 2 431 | 2 961 | 231 | 172 | 2 871 | 177 |
| Informatikkaufmann/-kauffrau | 540 | 129 | 25 | 194 | 179 | 167 | 204 | 55 | 16 | 158 | 39 |
| Investmentfondskaufmann/-kauffrau | 21 | 5 | – | 6 | 8 | 7 | 6 | 2 | 1 | 7 | 1 |
| IT-System-Elektroniker/in | 733 | 30 | 27 | 205 | 263 | 265 | 230 | 14 | 42 | 246 | 11 |
| IT-System-Kaufmann/Kauffrau | 699 | 164 | 37 | 216 | 267 | 216 | 252 | 53 | 59 | 217 | 48 |
| Kabeljungwerker/in | 25 | 1 | 7 | 12 | 13 | – | 12 | 1 | 1 | 12 | – |
| Kanalbauer/in | 21 | 1 | 3 | 9 | 4 | 8 | 13 | – | 3 | 13 | – |
| Karosserie- und Fahrzeugbaumechaniker/in | 227 | 38 | 5 | 68 | 68 | 68 | 69 | 15 | 1 | 66 | 7 |
| Kartograph/in | – | – | – | – | – | – | – | – | – | 7 | 5 |
| Kaufmann/Kauffrau für audiovisuelle Medien | 48 | 31 | 2 | 12 | 18 | 18 | 20 | 11 | 3 | 22 | 13 |
| Kaufmann/Kauffrau für Bürokommunikation | 5 677 | 4 542 | 461 | 1 774 | 1 954 | 1 949 | 2 188 | 1 756 | 532 | 1 890 | 1 524 |
| Kaufmann/Kauffrau für Dialogmarketing | 570 | 434 | 61 | 217 | 183 | 170 | 240 | 177 | 17 | 240 | 179 |
| Kaufmann/Kauffrau für Kurier-, Express- und Postdienstleistungen | 36 | 17 | 3 | 11 | 12 | 13 | 17 | 7 | – | 17 | 8 |
| Kaufmann/Kauffrau für Marketingkommunikation | 556 | 397 | 23 | 165 | 195 | 196 | 250 | 179 | 38 | 194 | 143 |
| Kaufmann/Kauffrau für Spedition und Logistikdienstleistung | 2 326 | 985 | 185 | 789 | 799 | 738 | 881 | 370 | 128 | 579 | 274 |
| Kaufmann/Kauffrau für Tourismus und Freizeit | 149 | 124 | 5 | 50 | 50 | 49 | 57 | 48 | 10 | 49 | 44 |
| Kaufmann/Kauffrau für Verkehrsservice | 151 | 107 | 9 | 52 | 59 | 40 | 52 | 33 | 7 | 52 | 40 |
| Kaufmann/Kauffrau für Versicherungen und Finanzen | 2 884 | 1 530 | 135 | 973 | 980 | 931 | 1 095 | 597 | 193 | 860 | 480 |
| Kaufmann/Kauffrau im Einzelhandel | 10 686 | 5 887 | 1 190 | 2 801 | 3 203 | 4 682 | 5 346 | 2 948 | 1 167 | 4 712 | 2 738 |
| Kaufmann/Kauffrau im Gesundheitswesen | 525 | 410 | 13 | 186 | 165 | 174 | 201 | 156 | 22 | 140 | 120 |
| Kaufmann/Kauffrau im Groß- und Außenhandel | 6 845 | 2 964 | 319 | 2 214 | 2 383 | 2 248 | 2 568 | 1 128 | 339 | 1 926 | 849 |
| Klavier- und Cembalobauer/in | 6 | 1 | – | 3 | 2 | 1 | 4 | 1 | 1 | 2 | – |
| Koch/Köchin | 4 190 | 1 007 | 289 | 1 304 | 1 345 | 1 541 | 1 798 | 449 | 1 031 | 1 376 | 318 |
| Konstruktionsmechaniker/in | 1 437 | 26 | 45 | 448 | 395 | 307 | 497 | 6 | 75 | 452 | 4 |
| Kosmetiker/in | 40 | 40 | 2 | 12 | 12 | 16 | 15 | 15 | 10 | 10 | 10 |
| Kraftfahrzeugmechatroniker/in | 833 | 89 | 22 | 221 | 276 | 254 | 268 | 38 | 10 | 253 | 27 |
| Kraftfahrzeugservicemechaniker/in | 3 | 1 | – | 3 | – | – | 1 | 1 | – | – | – |
| Lacklaborant/in | 40 | 22 | 2 | 11 | 13 | 14 | 17 | 9 | 1 | 11 | 5 |
| Manufakturporzellanmaler/in | 3 | 3 | – | 3 | – | – | 3 | 3 | – | – | – |

Fußnoten vgl. Seite 22.

Noch: 1.2 Auszubildende, neu abgeschlossene Ausbildungsverträge, vorzeitig gelöste Ausbildungsverträge und Teilnehmer mit bestandener Abschlussprüfung in Bayern 2012 nach Ausbildungsbereichen und -berufen

| Ausbildungsbereich Ausbildungsberuf | Auszubildende | | | Von den Auszubildenden standen im | | | Neu abgeschlossene Ausbildungsverträge | | Vorzeitig gelöste Ausbildungsverträge | Teilnehmer mit bestandener Abschlussprüfung**) | |
|---|---------------|----------|-----------|-----------------------------------|-------|-------|--|----------------|---------------------------------------|--|----------------|
| | insgesamt | und zwar | | 1. | 2. | 3. | insgesamt | davon weiblich | | insgesamt | davon weiblich |
| | | weiblich | Ausländer | | | | | | | | |
| Noch: Industrie und Handel | | | | | | | | | | | |
| Maschinen- und Anlagenführer/in | 903 | 56 | 149 | 469 | 434 | – | 503 | 28 | 78 | 380 | 31 |
| Maskenbildner/in | 12 | 11 | – | 5 | 2 | 5 | 5 | 4 | – | 5 | 5 |
| Mathematisch-technische(r) Softwareentwickler/in | 2 | – | – | 2 | – | – | – | – | – | 2 | 2 |
| Maurer/in | 90 | 1 | 10 | 29 | 29 | 32 | 33 | – | 16 | 35 | – |
| Mechaniker/in für Land- und Baumaschinentechnik | 87 | 3 | 3 | 25 | 29 | 18 | 27 | 1 | 4 | 27 | 1 |
| Mechatroniker/in | 4 699 | 426 | 59 | 1 454 | 1 333 | 1 200 | 1 536 | 153 | 102 | 1 337 | 130 |
| Mechatroniker/in für Kältetechnik | 73 | 2 | 3 | 23 | 18 | 19 | 23 | – | 3 | 24 | – |
| Mediengestalter/in Bild und Ton | 194 | 44 | 8 | 70 | 56 | 68 | 80 | 21 | 12 | 44 | 11 |
| Mediengestalter/in Digital und Print | 1 504 | 898 | 43 | 457 | 538 | 509 | 589 | 345 | 128 | 460 | 279 |
| Medienkaufmann/-kauffrau Digital und Print | 420 | 331 | 3 | 124 | 131 | 165 | 176 | 141 | 12 | 167 | 121 |
| Medientechnologe/Medientechnologin Druck | 384 | 31 | 28 | 171 | 189 | 24 | 197 | 16 | 25 | – | – |
| Medientechnologe/Medientechnologin Druckverarbeitung | 124 | 20 | 9 | 71 | 53 | – | 71 | 13 | 15 | – | – |
| Medientechnologe/Medientechnologin Siebdruck | 63 | 18 | 3 | 25 | 28 | 10 | 31 | 10 | 5 | – | – |
| Metallbauer/in | 5 | – | – | 1 | 2 | 1 | 1 | – | – | – | – |
| Metallbearbeiter/in*) | 136 | 5 | 25 | 50 | 38 | 48 | 54 | 2 | 8 | 44 | 1 |
| Metallfeinbearbeiter/in*) | 60 | 7 | 7 | 22 | 22 | 16 | 29 | 3 | 1 | 12 | – |
| Metallschleifer/in | 3 | – | 1 | 1 | 2 | – | 1 | – | – | – | – |
| Mikrotechnologe/-technologin | 53 | 21 | 1 | 18 | 20 | 15 | 18 | 6 | 2 | 20 | 9 |
| Modellbaumechaniker/in | – | – | – | – | – | – | – | – | – | 42 | 9 |
| Modenäher/in | 92 | 86 | 3 | 46 | 46 | – | 47 | 44 | 6 | 33 | 31 |
| Modeschneider/in | 74 | 69 | 4 | 13 | 21 | 40 | 39 | 36 | – | 29 | 26 |
| Modist/in | 4 | 4 | – | 1 | 2 | 1 | 1 | 1 | – | 1 | 1 |
| Müller/in (Verfahrenstechnologe/-technologin in der Mühlen- und Futtermittelwirtschaft) | 23 | 3 | 1 | 7 | 8 | 8 | 7 | – | – | 4 | – |
| Musikfachhändler/in | 12 | 5 | – | 6 | 3 | 3 | 6 | 3 | 3 | 2 | – |
| Naturwerksteinmechaniker/in | 79 | 1 | 10 | 21 | 27 | 31 | 29 | 1 | 8 | 19 | – |
| Oberflächenbeschichter/in | 110 | 18 | 11 | 41 | 40 | 29 | 43 | 8 | 7 | 33 | 1 |
| Packmitteltechnologe/Packmitteltechnologin | 151 | 16 | 3 | 70 | 81 | – | 72 | 11 | 7 | – | – |
| Papiertechnologe/-technologin | 105 | 9 | 9 | 32 | 39 | 34 | 34 | 4 | 3 | 30 | 3 |
| Personaldienstleistungskaufmann/-kauffrau | 309 | 215 | 25 | 83 | 126 | 100 | 110 | 79 | 44 | 66 | 44 |
| Pharmakant/in | 55 | 26 | 1 | 21 | 14 | 18 | 21 | 10 | – | 21 | 6 |
| Physiklaborant/in | 43 | 24 | – | 13 | 13 | 12 | 16 | 10 | 1 | 9 | 6 |
| Polster- und Dekorationsnäher/in | 17 | 17 | – | 10 | 7 | – | 11 | 11 | 1 | 3 | 3 |
| Polsterer/Polsterin | 93 | 13 | 7 | 32 | 31 | 30 | 33 | 5 | 8 | 32 | 2 |
| Produktgestalter/in-Textil | 3 | 3 | – | – | 2 | 1 | – | – | 1 | 2 | 1 |
| Produktionsfachkraft Chemie | 75 | 8 | 4 | 33 | 42 | – | 42 | 3 | 13 | 36 | 7 |
| Produktionsmechaniker/in-Textil | 96 | 8 | 3 | 27 | 32 | 37 | 33 | 3 | 7 | 34 | 2 |
| Produktionstechnologe/-technologin | 28 | 6 | – | 14 | 9 | 5 | 16 | 2 | 1 | 7 | – |
| Produktprüfer/in-Textil | – | – | – | – | – | – | – | – | – | 1 | 1 |
| Produktveredler/in-Textil | 39 | 10 | – | 14 | 13 | 12 | 13 | 5 | 2 | 10 | 1 |
| Recycling-Monteur/in*) | 24 | – | 1 | 11 | 13 | – | 12 | – | 2 | 14 | – |
| Recycling-Werker/in*) | 1 | – | – | 1 | – | – | – | – | – | – | – |
| Reiseverkehrskaufmann/-kauffrau | 305 | 257 | 14 | 1 | 3 | 301 | 9 | 8 | 16 | 264 | 225 |
| Restaurantfachmann/-fachfrau | 858 | 555 | 109 | 269 | 269 | 320 | 388 | 253 | 266 | 313 | 214 |
| Rohrleitungsbauer/in | 102 | – | 6 | 38 | 31 | 33 | 45 | – | 7 | 27 | – |
| Sattler/in | 9 | 5 | – | 4 | 5 | – | 4 | 1 | 1 | – | – |
| Schädlingsbekämpfer/in | 13 | 2 | 1 | 1 | 5 | 7 | 4 | – | 2 | 4 | – |
| Schiffahrtskaufmann/-kauffrau | 2 | 2 | – | 2 | – | – | 2 | 2 | – | 1 | – |
| Schuhfertiger/in | 52 | 29 | 3 | 22 | 15 | 15 | 22 | 11 | 2 | 13 | 8 |
| Servicefachkraft für Dialogmarketing | 78 | 59 | 7 | 39 | 39 | – | 42 | 32 | 8 | 25 | 19 |
| Servicefahrer/in | 8 | 3 | – | 5 | 3 | – | 5 | 2 | – | 7 | – |

Fußnoten vgl. Seite 22.

Noch: 1.2 Auszubildende, neu abgeschlossene Ausbildungsverträge, vorzeitig gelöste Ausbildungsverträge und Teilnehmer mit bestandener Abschlussprüfung in Bayern 2012 nach Ausbildungsbereichen und -berufen

| Ausbildungsbereich Ausbildungsberuf | Auszubildende | | | Von den Auszubildenden standen im | | | Neu abgeschlossene Ausbildungsverträge | | Vorzeitig gelöste Ausbildungsverträge | Teilnehmer mit bestandener Abschlussprüfung**) | |
|--|---------------|----------|-----------|-----------------------------------|-------|-------|--|----------------|---------------------------------------|--|----------------|
| | insgesamt | und zwar | | 1. | 2. | 3. | insgesamt | davon weiblich | | insgesamt | davon weiblich |
| | | weiblich | Ausländer | | | | | | Ausbildungsjahr | | |
| Noch: Industrie und Handel | | | | | | | | | | | |
| Servicekaufmann/-kauffrau im Luftverkehr | 113 | 98 | 4 | 39 | 38 | 36 | 40 | 33 | 2 | 36 | 33 |
| Servicekraft für Schutz und Sicherheit | 63 | 11 | 24 | 41 | 22 | – | 47 | 9 | 19 | 15 | 4 |
| Siebdrucker/in | 12 | 5 | 2 | – | – | 12 | – | – | – | 27 | 8 |
| Speiseeishersteller/in | 2 | – | – | – | 2 | – | – | – | – | 1 | 1 |
| Spezialtiefbauer/in | 4 | – | – | – | 2 | 2 | – | – | 1 | – | – |
| Spielzeughersteller/in | 1 | – | – | 1 | – | – | 1 | – | – | – | – |
| Sport- und Fitnesskaufmann/-kauffrau | 432 | 218 | 18 | 133 | 146 | 153 | 174 | 93 | 79 | 156 | 77 |
| Sportfachmann/-fachfrau | 9 | 2 | – | 2 | 3 | 4 | 2 | 1 | 2 | 1 | 1 |
| Stoffprüfer/in (Chemie) Glas-, Keramische Industrie sowie Steine und Erden | 6 | 4 | – | 2 | 4 | – | 2 | 2 | – | – | – |
| Straßenbauer/in | 219 | – | 19 | 71 | 66 | 82 | 92 | – | 30 | 67 | – |
| Systeminformatiker/in | 96 | 5 | – | 31 | 25 | 22 | 34 | 1 | 3 | 30 | 4 |
| Technische(r) Konfektionär/in | 12 | 2 | 1 | 2 | 3 | 7 | 3 | – | 4 | 1 | – |
| Technische(r) Modellbauer/in | 153 | 31 | 3 | 43 | 43 | 40 | 44 | 10 | 7 | 10 | 2 |
| Technische(r) Produktdesigner/in | 1 216 | 429 | 16 | 625 | 515 | 76 | 661 | 251 | 38 | 64 | 20 |
| Technische(r) Systemplaner/in | 417 | 146 | 8 | 229 | 186 | 2 | 252 | 84 | 24 | – | – |
| Technische(r) Zeichner/in | 821 | 290 | 16 | – | 1 | 533 | 12 | 6 | 23 | 559 | 210 |
| Teilezurichter/in | 131 | 5 | 20 | 59 | 72 | – | 83 | 6 | 22 | 53 | 5 |
| Textillaborant/in | 35 | 30 | 1 | 13 | 9 | 12 | 13 | 11 | 3 | 6 | 3 |
| Textilreiniger/in | 13 | 5 | 1 | 4 | 5 | 4 | 5 | 3 | – | 1 | 1 |
| Thermometermacher/in | 2 | – | 1 | 1 | – | 1 | 1 | – | – | 1 | – |
| Tiefbaufacharbeiter/in | 65 | – | 8 | 33 | 32 | – | 34 | – | 8 | 20 | – |
| Tierpfleger/in | 164 | 117 | 5 | 59 | 49 | 56 | 65 | 45 | 13 | 56 | 46 |
| Tourismuskauftmann/-kauffrau (Kaufmann/Kauffrau für Privat- und Geschäftsreisen) | 745 | 647 | 33 | 344 | 359 | 42 | 399 | 348 | 74 | – | – |
| Trockenbaumonteur/in | 69 | 1 | 1 | 18 | 31 | 20 | 27 | 1 | 10 | 26 | – |
| Veranstaltungskaufmann/-kauffrau | 572 | 359 | 15 | 196 | 193 | 183 | 264 | 160 | 50 | 209 | 136 |
| Verfahrensmechaniker/in für Beschichtungstechnik | 54 | 6 | 3 | 22 | 16 | 16 | 26 | 4 | 8 | 19 | 1 |
| Verfahrensmechaniker/in für Brillenoptik | 8 | 3 | – | 5 | 2 | 1 | 5 | 2 | – | 3 | – |
| Verfahrensmechaniker/in für Kunststoff- und Kautschuktechnik | 1 592 | 130 | 72 | 558 | 549 | 485 | 584 | 55 | 63 | 430 | 33 |
| Verfahrensmechaniker/in Glastechnik | 95 | 4 | 5 | 30 | 38 | 27 | 32 | 2 | 2 | 23 | 1 |
| Verfahrensmechaniker/in in der Hütten- und Halbzeugindustrie | 5 | – | 1 | 3 | 2 | – | 3 | – | 1 | 2 | – |
| Verfahrensmechaniker/in in der Steine- und Erdenindustrie | 66 | – | 7 | 34 | 21 | 11 | 38 | – | 7 | 26 | – |
| Verkäufer/in | 7 467 | 4 370 | 1 286 | 3 761 | 3 706 | – | 4 269 | 2 507 | 1 602 | 3 174 | 1 813 |
| Vermessungstechniker/in | 31 | 4 | – | 16 | 5 | 10 | 17 | 2 | 3 | – | – |
| Verpackungsmittelmechaniker/in | 90 | 3 | 4 | – | – | 90 | 3 | – | 3 | 69 | 1 |
| Weinküfer/in | 18 | 4 | – | 8 | 6 | 4 | 10 | 3 | 1 | 11 | 1 |
| Werkfeuerwehrmann/Werkfeuerwehfrau | 16 | – | – | 12 | 2 | 2 | 12 | – | – | – | – |
| Werkstoffprüfer/in | 136 | 33 | – | 43 | 34 | 33 | 46 | 10 | 2 | 35 | 14 |
| Werkzeugmaschinenspaner/in Drehen*) | 17 | 2 | 3 | 4 | 5 | 8 | 5 | 1 | 1 | 6 | – |
| Werkzeugmaschinenspaner/in Fräsen*) | 14 | – | – | 5 | 4 | 5 | 7 | – | – | 3 | – |
| Werkzeugmechaniker/in | 2 459 | 187 | 42 | 693 | 670 | 653 | 733 | 70 | 61 | 771 | 54 |
| Zerspanungsmechaniker/in | 3 275 | 197 | 133 | 1 082 | 948 | 734 | 1 163 | 70 | 136 | 936 | 50 |
| Zimmerer/Zimmerin | 4 | – | – | – | 2 | 2 | 3 | – | – | 4 | – |
| Zweiradmechaniker/in | 40 | 2 | 1 | 9 | 9 | 16 | 18 | 2 | 9 | 11 | 1 |
| Handwerk | | | | | | | | | | | |
| Änderungsschneider/in | 24 | 22 | 2 | 12 | 12 | – | 12 | 11 | 2 | 9 | 6 |
| Anlagenmechaniker/in für Sanitär-, Heizungs- und Klimatechnik | 5 252 | 58 | 323 | 1 408 | 1 365 | 1 300 | 1 658 | 24 | 522 | 1 142 | 9 |
| Augenoptiker/in | 1 085 | 852 | 24 | 344 | 347 | 394 | 377 | 285 | 74 | 295 | 230 |
| Ausbaufacharbeiter/in | 64 | – | 6 | 27 | 37 | – | 30 | – | 11 | 26 | – |

Fußnoten vgl. Seite 22.

Noch: 1.2 Auszubildende, neu abgeschlossene Ausbildungsverträge, vorzeitig gelöste Ausbildungsverträge und Teilnehmer mit bestandener Abschlussprüfung in Bayern 2012 nach Ausbildungsbereichen und -berufen

| Ausbildungsbereich Ausbildungsberuf | Auszubildende | | | Von den Auszubildenden standen im | | | Neu abgeschlossene Ausbildungsverträge | | Vorzeitig gelöste Ausbildungsverträge | Teilnehmer mit bestandener Abschlussprüfung ^{*)} | |
|---|---------------|----------|-----------|-----------------------------------|-------|-------|--|----------------|---------------------------------------|---|----------------|
| | insgesamt | und zwar | | 1. | 2. | 3. | insgesamt | davon weiblich | | insgesamt | davon weiblich |
| | | weiblich | Ausländer | | | | | | | | |
| Noch: Handwerk | | | | | | | | | | | |
| Autofachwerker/in*) | 9 | – | – | 5 | 1 | 3 | 5 | – | – | 7 | – |
| Automobilkaufmann/-kauffrau | 768 | 351 | 36 | 267 | 280 | 221 | 319 | 148 | 68 | 168 | 73 |
| Bäcker/in | 2 041 | 441 | 131 | 576 | 653 | 812 | 743 | 176 | 363 | 662 | 178 |
| Bau- und Metallmaler/in*) | 65 | 6 | 12 | 23 | 22 | 20 | 25 | 3 | 10 | 25 | 2 |
| Baufacharbeiter/in*) | 2 | – | – | – | 1 | 1 | 1 | – | – | – | – |
| Baugeräteführer/in | 14 | – | – | 6 | 3 | 5 | 7 | – | 2 | 7 | – |
| Bauten- und Objektbeschichter/in | 238 | 27 | 30 | 101 | 137 | – | 120 | 17 | 65 | 82 | 7 |
| Bauten- und Objektbeschichter/in*) | – | – | – | – | – | – | – | – | – | 1 | – |
| Bauwerksabdichter/in | 4 | – | 3 | 2 | 1 | 1 | 2 | – | – | 2 | – |
| Bauwerksmechaniker/in für Abbruch und Betontrenntechnik | 4 | – | – | 2 | 2 | – | 2 | – | 3 | – | – |
| Bauzeichner/in | 95 | 33 | – | 45 | 28 | 22 | 48 | 14 | 3 | 16 | 5 |
| Behälter- und Apparatebauer/in | 46 | – | 5 | 13 | 13 | 9 | 14 | – | – | 13 | – |
| Bestattungsfachkraft | 59 | 27 | 1 | 21 | 17 | 21 | 23 | 9 | 1 | 13 | 4 |
| Beton- und Stahlbetonbauer/in | 219 | – | 7 | 63 | 66 | 90 | 79 | – | 21 | 89 | 1 |
| Betonstein- und Terrazzohersteller/in | 4 | – | – | 1 | 1 | 2 | 1 | – | 1 | 2 | – |
| Bodenleger/in | 63 | 1 | 8 | 29 | 16 | 18 | 32 | – | 14 | 10 | – |
| Bogenmacher/in | 1 | – | – | – | 1 | – | – | – | – | – | – |
| Bootsbauer/in | 17 | 1 | 1 | 11 | 6 | – | 13 | 1 | – | – | – |
| Bootsbauer/in (Monoberuf) | 21 | 2 | – | – | 7 | 7 | – | – | – | 1 | – |
| Böttcher/in | 3 | – | – | – | – | 3 | – | – | – | – | – |
| Brauer/in und Mälzer/in | 114 | 5 | 2 | 25 | 48 | 41 | 38 | 2 | 6 | 26 | 1 |
| Brunnenbauer/in | 9 | – | – | 3 | 2 | 4 | 4 | – | – | 4 | – |
| Buchbinder/in | 18 | 7 | 1 | 1 | 8 | 9 | 4 | 1 | – | 8 | 4 |
| Büchsenmacher/in | 8 | – | – | – | 6 | 2 | – | – | 1 | – | – |
| Büchsenmacher/in (42 Monate) | 1 | – | – | – | – | – | – | – | – | 2 | – |
| Bürokaufmann/-kauffrau | 2 386 | 1 857 | 90 | 768 | 847 | 771 | 927 | 728 | 241 | 712 | 567 |
| Bürokraft*) | 22 | 14 | 2 | 6 | 8 | 8 | 6 | 4 | 1 | 8 | 5 |
| Bürsten- und Pinselmacher/in | 8 | 5 | – | 1 | 3 | 4 | 2 | 2 | – | 1 | 1 |
| Chirurgiemechaniker/in | 7 | – | – | 2 | 4 | 1 | 2 | – | 1 | 1 | – |
| Dachdecker/in | 413 | 6 | 21 | 134 | 132 | 147 | 153 | 2 | 66 | 109 | 2 |
| Drechsler/in (Elfenbeinschnitzer/in) | 1 | – | 1 | 1 | – | – | 1 | – | – | – | – |
| Drucker/in | 7 | 1 | – | – | – | 7 | – | – | – | 7 | – |
| Elektroanlagenmonteur/in | 4 | – | – | – | – | 4 | – | – | 1 | – | – |
| Elektroniker/in | 6 642 | 111 | 382 | 1 827 | 1 804 | 1 635 | 2 066 | 44 | 667 | 1 550 | 21 |
| Elektroniker/in für Automatisierungstechnik | 3 | – | – | 3 | – | – | 3 | – | 1 | 2 | – |
| Elektroniker/in für Betriebstechnik | 12 | – | – | 3 | 4 | 3 | 3 | – | – | 2 | – |
| Elektroniker/in für Gebäude- und Infrastruktursysteme | 2 | – | – | 2 | – | – | 2 | – | – | – | – |
| Elektroniker/in für Geräte und Systeme | – | – | – | – | – | – | – | – | – | 1 | – |
| Elektroniker/in für Maschinen und Antriebstechnik | 113 | 4 | 5 | 30 | 32 | 25 | 35 | – | 4 | 30 | 1 |
| Estrichleger/in | 32 | – | 10 | 13 | 13 | 6 | 15 | – | 4 | 6 | – |
| Fachinformatiker/in | 7 | 1 | – | 4 | 2 | 1 | 4 | 1 | – | 2 | – |
| Fachkraft für Holz- und Bautenschutzarbeiten | 6 | – | – | 5 | 1 | – | 5 | – | 1 | – | – |
| Fachkraft für Lagerlogistik | 188 | 30 | 14 | 62 | 61 | 65 | 67 | 16 | 29 | 55 | 4 |
| Fachkraft für Rohr-, Kanal- und Industrieservice | 4 | – | – | 1 | 3 | – | 1 | – | – | – | – |
| Fachkraft für Veranstaltungstechnik | 4 | – | – | – | 2 | 2 | – | – | – | 1 | – |
| Fachlagerist/in | 26 | 1 | 1 | 11 | 15 | – | 12 | 1 | 6 | 12 | 3 |
| Fachpraktiker/in für Holzverarbeitung*) | 20 | 1 | 3 | 19 | – | 1 | 19 | 1 | 1 | – | – |
| Fachpraktiker/in für Metallbau*) | 10 | – | 1 | 10 | – | – | 10 | – | – | – | – |
| Fachverkäufer/in im Lebensmittelhandwerk | 5 105 | 4 494 | 433 | 1 509 | 1 624 | 1 972 | 1 862 | 1 614 | 1 081 | 1 671 | 1 544 |
| Fachwerker/in für Reinigungstechnik*) | 5 | – | – | 3 | 2 | – | 4 | – | – | 1 | – |
| Fachwerker/in für Textilreinigung*) | 14 | 8 | – | 4 | 5 | 5 | 4 | 4 | – | 2 | – |

Fußnoten vgl. Seite 22.

Noch: 1.2 Auszubildende, neu abgeschlossene Ausbildungsverträge, vorzeitig gelöste Ausbildungsverträge und Teilnehmer mit bestandener Abschlussprüfung in Bayern 2012 nach Ausbildungsbereichen und -berufen

| Ausbildungsbereich Ausbildungsberuf | Auszubildende | | | Von den Auszubildenden standen im | | | Neu abgeschlossene Ausbildungsverträge | | Vorzeitig gelöste Ausbildungsverträge | Teilnehmer mit bestandener Abschlussprüfung**) | |
|---|---------------|----------|-----------|-----------------------------------|-------|-------|--|----------------|---------------------------------------|--|----------------|
| | insgesamt | und zwar | | 1. | 2. | 3. | insgesamt | davon weiblich | | insgesamt | davon weiblich |
| | | weiblich | Ausländer | | | | | | Ausbildungsjahr | | |
| Noch: Handwerk | | | | | | | | | | | |
| Fachwerker/in im Maler- und Lackierhandwerk*) | 114 | 11 | 17 | 44 | 35 | 35 | 48 | 4 | 18 | 49 | 3 |
| Fahrradmonteur/in | 27 | – | 3 | 11 | 16 | – | 15 | – | 4 | 12 | – |
| Fahrzeuglackierer/in | 1 137 | 97 | 151 | 361 | 388 | 388 | 447 | 47 | 151 | 285 | 21 |
| Fahrzeugpfleger/in*) | 10 | – | 3 | – | 6 | 4 | 6 | – | – | 5 | – |
| Fassadenmonteur/in | 3 | – | 1 | – | 1 | 2 | – | – | – | – | – |
| Feinwerkmechaniker/in | 2 728 | 103 | 104 | 763 | 780 | 632 | 814 | 37 | 146 | 903 | 25 |
| Fertigungsmechaniker/in | 7 | 1 | – | 2 | 3 | 2 | 2 | – | – | – | – |
| Feuerungs- und Schornsteinbauer/in | 2 | – | – | – | 1 | 1 | – | – | – | – | – |
| Fleischer/in | 1 118 | 27 | 25 | 309 | 353 | 456 | 391 | 12 | 165 | 381 | 24 |
| Flexograf/in | 1 | 1 | – | – | – | 1 | – | – | – | – | – |
| Fliesen-, Platten- und Mosaikleger/in | 448 | 9 | 36 | 160 | 140 | 148 | 196 | 5 | 53 | 113 | 4 |
| Fotograf/in | 386 | 280 | 10 | 131 | 131 | 124 | 165 | 120 | 60 | 117 | 85 |
| Fotomedienfachmann/-fachfrau | 7 | 3 | – | 2 | 3 | 2 | 3 | 1 | 3 | 2 | 2 |
| Fotomedienlaborant/in | 8 | 4 | – | 5 | 1 | 2 | 5 | 3 | 2 | 2 | 2 |
| Friseur/in | 4 470 | 4 008 | 612 | 1 409 | 1 436 | 1 625 | 1 902 | 1 695 | 946 | 1 241 | 1 137 |
| Gebäudereiniger/in | 179 | 26 | 34 | 57 | 60 | 62 | 70 | 9 | 45 | 46 | 4 |
| Gebäudereinigungsfachkraft*) | 5 | 2 | – | 1 | 1 | 3 | 1 | 1 | – | – | – |
| Geigenbauer/in | 3 | 1 | – | – | 2 | 1 | – | – | – | 1 | – |
| Gerüstbauer/in | 120 | 1 | 9 | 40 | 34 | 46 | 45 | – | 20 | 15 | – |
| Gestalter/in für visuelles Marketing | 1 | 1 | – | 1 | – | – | 1 | 1 | – | – | – |
| Glasapparatebauer/in | 7 | – | – | 2 | 4 | 1 | 2 | – | – | – | – |
| Glaser/in | 225 | 9 | 16 | 72 | 77 | 76 | 81 | 2 | 30 | 58 | – |
| Glasveredler/in | 6 | 2 | 1 | 1 | 1 | 4 | 1 | – | 1 | – | – |
| Goldschmied/in | 137 | 107 | 4 | 33 | 20 | 44 | 44 | 33 | 10 | 39 | 31 |
| Graveur/in | 3 | 1 | – | – | 3 | – | 1 | – | 2 | 6 | 4 |
| Handschuhmacher/in | – | – | – | – | – | – | – | – | – | 1 | – |
| Handzuginstrumentenmacher/in | 1 | – | – | – | – | 1 | – | – | – | – | – |
| Hochbaufacharbeiter/in | 336 | 2 | 26 | 171 | 165 | – | 173 | 2 | 63 | 117 | – |
| Hochbaufacharbeiter/in*) | – | – | – | – | – | – | – | – | – | – | – |
| Holz- und Bautenschützer/in | 7 | 1 | 1 | 4 | 2 | 1 | 4 | 1 | – | 2 | 1 |
| Holzbearbeiter/in*) | 45 | 5 | 5 | 13 | 17 | 15 | 14 | 1 | 3 | 16 | 1 |
| Holzbildhauer/in | 1 | – | – | – | – | 1 | – | – | – | – | – |
| Holzblasinstrumentenmacher/in | 5 | 4 | – | 1 | 1 | 3 | 1 | 1 | – | 3 | 1 |
| Holzfachwerker/in*) | 308 | 24 | 11 | 92 | 116 | 100 | 111 | 8 | 40 | 95 | 5 |
| Holzmechaniker/in | 1 | – | 1 | 1 | – | – | 1 | – | – | 2 | 1 |
| Hörgeräteakustiker/in | 386 | 250 | 6 | 125 | 113 | 148 | 138 | 87 | 28 | 107 | 67 |
| Industriekaufmann/-kauffrau | 12 | 8 | – | 3 | 6 | 3 | 3 | 2 | – | 3 | 2 |
| Industriemechaniker/in | 6 | – | – | 2 | 2 | 1 | 3 | – | – | 2 | – |
| Informatik Kaufmann/-kauffrau | 2 | 1 | – | – | 1 | 1 | – | – | – | – | – |
| Informationselektroniker/in | 390 | 11 | 12 | 103 | 109 | 90 | 115 | 6 | 20 | 101 | 1 |
| IT-System-Elektroniker/in | 3 | – | – | 1 | 1 | 1 | 1 | – | 1 | – | – |
| IT-System-Kaufmann/Kauffrau | 2 | – | – | 2 | – | – | 2 | – | – | – | – |
| Kanalbauer/in | 12 | – | 1 | 2 | 3 | 7 | 7 | – | 1 | 9 | – |
| Karosserie- und Fahrzeugbaumechaniker/in | 591 | 7 | 40 | 148 | 172 | 145 | 173 | 3 | 73 | 138 | – |
| Karosseriebearbeiter/in*) | 11 | – | 1 | 3 | 3 | 5 | 3 | – | 1 | 5 | – |
| Kaufmann/Kauffrau für Bürokommunikation | 216 | 174 | 23 | 80 | 63 | 73 | 96 | 77 | 37 | 67 | 49 |
| Kaufmann/Kauffrau im Einzelhandel | 84 | 46 | 2 | 25 | 28 | 31 | 35 | 21 | 9 | 35 | 17 |
| Kaufmann/Kauffrau im Groß- und Außenhandel | 3 | – | 1 | 1 | 2 | – | 1 | – | – | 1 | – |
| Keramiker/in | 21 | 16 | 2 | 6 | 6 | 9 | 9 | 8 | 2 | 3 | 2 |
| Klavier- und Cembalobauer/in | 13 | 2 | 1 | 4 | 3 | 4 | 5 | – | 2 | 2 | 1 |
| Klempner/in | 722 | 13 | 26 | 178 | 189 | 189 | 208 | 4 | 101 | 156 | 5 |

Fußnoten vgl. Seite 22.

Noch: 1.2 Auszubildende, neu abgeschlossene Ausbildungsverträge, vorzeitig gelöste Ausbildungsverträge und Teilnehmer mit bestandener Abschlussprüfung in Bayern 2012 nach Ausbildungsbereichen und -berufen

| Ausbildungsbereich Ausbildungsberuf | Auszubildende | | | Von den Auszubildenden standen im | | | Neu abgeschlossene Ausbildungsverträge | | Vorzeitig gelöste Ausbildungsverträge | Teilnehmer mit bestandener Abschlussprüfung**) | |
|---|---------------|----------|-----------|-----------------------------------|-------|-------|--|----------------|---------------------------------------|--|----------------|
| | insgesamt | und zwar | | 1. | 2. | 3. | insgesamt | davon weiblich | | insgesamt | davon weiblich |
| | | weiblich | Ausländer | | | | | | Ausbildungsjahr | | |
| Noch: Handwerk | | | | | | | | | | | |
| Konditor/in | 1 128 | 790 | 46 | 314 | 407 | 407 | 469 | 336 | 214 | 368 | 252 |
| Konstruktionsmechaniker/in | 5 | – | 1 | 1 | 3 | 1 | 2 | – | – | 6 | – |
| Kosmetiker/in | 61 | 61 | 7 | 17 | 24 | 20 | 27 | 27 | 14 | 10 | 10 |
| Kraftfahrzeugmechaniker/in | 12 012 | 316 | 650 | 3 243 | 3 309 | 2 927 | 3 731 | 128 | 953 | 2 864 | 60 |
| Kraftfahrzeugservicemechaniker/in | 223 | 5 | 37 | 92 | 131 | – | 114 | 2 | 52 | 108 | 1 |
| Kürschner/in | 3 | 2 | – | 1 | 2 | – | 2 | 1 | – | 2 | 2 |
| Leichtflugzeugbauer/in | 2 | – | – | – | – | 2 | – | – | – | – | – |
| Maler/in und Lackierer/in | 2 859 | 361 | 260 | 836 | 893 | 1 130 | 1 159 | 150 | 489 | 863 | 99 |
| Malerfachwerker/in*) | 46 | 6 | 8 | 15 | 21 | 10 | 17 | 3 | 9 | 9 | – |
| Maschinen- und Anlagenführer/in | 10 | – | 1 | 6 | 4 | – | 7 | – | 5 | 4 | – |
| Maßschneider/in | 250 | 220 | 16 | 69 | 96 | 85 | 94 | 84 | 14 | 78 | 76 |
| Maurer/in | 2 565 | 8 | 119 | 827 | 784 | 954 | 1 017 | 3 | 261 | 662 | 6 |
| Mechaniker/in für Karosserieinstandhaltungstechnik | 207 | 4 | 14 | 58 | 62 | 49 | 73 | 1 | 10 | 43 | – |
| Mechaniker/in für Land- und Baumaschinentechnik | 1 623 | 9 | 15 | 448 | 436 | 384 | 490 | 2 | 67 | 400 | – |
| Mechaniker/in für Reifen- und Vulkanisationstechnik | 61 | 1 | 8 | 20 | 20 | 21 | 20 | – | 8 | 10 | – |
| Mechatroniker/in | 143 | 5 | 2 | 33 | 39 | 48 | 33 | 1 | 6 | 20 | – |
| Mechatroniker/in für Kältetechnik | 519 | 10 | 20 | 169 | 139 | 119 | 192 | 2 | 36 | 100 | 2 |
| Mediengestalter/in Digital und Print | 34 | 23 | – | 9 | 15 | 10 | 10 | 8 | 5 | 17 | 10 |
| Mediengestalter/in Flexografie | 1 | 1 | – | 1 | – | – | 1 | 1 | – | – | – |
| Medientechnologe/Medientechnologin Druck | 10 | – | – | 4 | 4 | 2 | 5 | – | – | – | – |
| Medientechnologe/Medientechnologin Druckverarbeitung | 2 | 1 | – | 1 | 1 | – | 1 | – | – | – | – |
| Medientechnologe/Medientechnologin Siebdruck | 12 | 3 | – | 7 | 3 | 2 | 7 | 2 | 2 | – | – |
| Metall- und Glockengießer/in | 6 | 1 | – | 1 | 3 | 2 | 3 | 1 | – | 2 | – |
| Metallbauer/in | 3 787 | 42 | 165 | 1 031 | 1 006 | 897 | 1 194 | 19 | 377 | 1 126 | 14 |
| Metallbearbeiter/in*) | 75 | – | 11 | 33 | 22 | 20 | 22 | – | 7 | 20 | 1 |
| Metallbildner/in | 14 | 2 | 1 | 6 | 5 | 3 | 6 | 1 | – | 5 | – |
| Metallblasinstrumentenmacher/in | 16 | 7 | 2 | 6 | 6 | 4 | 6 | 4 | – | 1 | – |
| Metallfachwerker/in*) | 118 | 2 | 14 | 30 | 47 | 41 | 32 | – | 26 | 49 | 1 |
| Modellbauer/in | 10 | – | – | – | – | – | – | – | – | 9 | 3 |
| Modeschneider/in | 1 | 1 | – | – | – | 1 | – | – | – | – | – |
| Modist/in | 5 | 5 | – | 3 | – | 2 | 3 | 3 | – | 1 | 1 |
| Müller/in (Verfahrenstechnologe/-technologin in der Mühlen- und Futtermittelwirtschaft) | 21 | 3 | 2 | 7 | 9 | 5 | 8 | 1 | – | 10 | – |
| Naturwerksteinmechaniker/in | 7 | 1 | 2 | 4 | 2 | 1 | 5 | 1 | – | 4 | – |
| Oberflächenbeschichter/in | 30 | – | 7 | 10 | 11 | 9 | 9 | – | 3 | 1 | – |
| Ofen- und Luftheizungsbauer/in | 109 | 2 | 1 | 34 | 37 | 38 | 43 | 1 | 9 | 21 | – |
| Orgel- und Harmoniumbauer/in | 24 | 4 | 2 | 6 | 7 | 6 | 7 | 1 | 2 | 4 | 1 |
| Orthopädiemechaniker/in und Bandagist/in | 222 | 89 | 4 | 67 | 58 | 50 | 77 | 34 | 14 | 57 | 18 |
| Orthopädieschuhmacher/in | 135 | 53 | 2 | 40 | 33 | 33 | 46 | 19 | 18 | 32 | 15 |
| Parkettleger/in | 161 | 6 | 18 | 45 | 60 | 56 | 59 | 1 | 19 | 36 | 1 |
| Polster- und Dekorationsnäher/in | 38 | 37 | 3 | 19 | 19 | – | 20 | 20 | 5 | 5 | 5 |
| Raumausstatter/in | 398 | 188 | 20 | 122 | 131 | 145 | 144 | 67 | 42 | 116 | 54 |
| Rohrleitungsbauer/in | 31 | 1 | 2 | 14 | 8 | 9 | 15 | 1 | 3 | 8 | – |
| Rollladen- und Sonnenschutzmechatroniker/in | 79 | 3 | 4 | 21 | 26 | 32 | 22 | 2 | 10 | 27 | 1 |
| Sattler/in | 83 | 32 | 3 | 28 | 26 | 29 | 31 | 15 | 13 | 32 | 9 |
| Schilder- und Lichtreklamehersteller/in | 129 | 52 | 10 | 42 | 40 | 47 | 47 | 19 | 16 | 25 | 11 |
| Schneidwerkzeugmechaniker/in | 35 | 2 | 7 | 7 | 15 | 7 | 9 | 1 | 3 | 14 | – |
| Schornsteinfeger/in | 386 | 34 | 1 | 136 | 118 | 132 | 154 | 14 | 45 | 120 | 8 |
| Schuhmacher/in | 18 | 6 | 1 | 5 | 7 | 6 | 5 | 2 | 3 | 2 | – |
| Segelmacher/in | 3 | 1 | – | 1 | 1 | 1 | 1 | 1 | – | – | – |
| Seiler/in | 17 | 3 | – | 5 | 8 | 4 | 6 | 2 | 2 | 5 | 1 |

Fußnoten vgl. Seite 22.

Noch: 1.2 Auszubildende, neu abgeschlossene Ausbildungsverträge, vorzeitig gelöste Ausbildungsverträge und Teilnehmer mit bestandener Abschlussprüfung in Bayern 2012 nach Ausbildungsbereichen und -berufen

| Ausbildungsbereich Ausbildungsberuf | Auszubildende | | | Von den Auszubildenden standen im | | | Neu abgeschlossene Ausbildungsverträge | | Vorzeitig gelöste Ausbildungsverträge | Teilnehmer mit bestandener Abschlussprüfung**) | |
|--|---------------|----------|-----------|-----------------------------------|-------|-------|--|----------------|---------------------------------------|--|----------------|
| | insgesamt | und zwar | | 1. | 2. | 3. | insgesamt | davon weiblich | | insgesamt | davon weiblich |
| | | weiblich | Ausländer | | | | | | Ausbildungsjahr | | |
| Noch: Handwerk | | | | | | | | | | | |
| Siebdrucker/in | 2 | 1 | – | – | – | 2 | – | – | 1 | 4 | 2 |
| Silberschmied/in | 2 | – | – | – | 1 | – | – | – | – | – | – |
| Speiseeishersteller/in | 1 | – | 1 | – | 1 | – | – | – | – | 1 | – |
| Steinmetz/in und Steinbildhauer/in | 296 | 35 | 15 | 79 | 99 | 118 | 108 | 12 | 26 | 64 | 9 |
| Sticker/in | – | – | – | – | – | – | – | – | – | 1 | 1 |
| Straßenbauer/in | 357 | 2 | 14 | 110 | 108 | 139 | 137 | 2 | 34 | 119 | – |
| Stuckateur/in | 138 | 2 | 21 | 30 | 49 | 59 | 46 | 1 | 13 | 33 | 1 |
| Systemelektroniker/in | 127 | 11 | 10 | 30 | 37 | 29 | 28 | 3 | 4 | 28 | 2 |
| Technische(r) Modellbauer/in | 142 | 23 | 5 | 45 | 40 | 37 | 47 | 10 | 7 | 1 | – |
| Technische(r) Produktdesigner/in | 85 | 27 | 1 | 46 | 38 | 1 | 52 | 19 | 4 | 1 | – |
| Technische(r) Systemplaner/in | 176 | 37 | 4 | 90 | 83 | 3 | 102 | 21 | 18 | – | – |
| Technische(r) Zeichner/in | 170 | 38 | 3 | – | – | 112 | 2 | – | 6 | 123 | 33 |
| Teilezurichter/in | 12 | – | – | 2 | 10 | – | 4 | – | 1 | 3 | – |
| Textilgestalter/in im Handwerk | 4 | 4 | – | 3 | 1 | – | 3 | 3 | – | – | – |
| Textilreiniger/in | 49 | 22 | 4 | 11 | 12 | 26 | 13 | 4 | 12 | 18 | 9 |
| Tiefbaufacharbeiter/in | 64 | – | 3 | 24 | 40 | – | 25 | – | 11 | 30 | – |
| Tischler/in | 2 749 | 270 | 71 | 65 | 1 305 | 1 379 | 1 427 | 156 | 272 | 1 131 | 84 |
| Tischlerfachwerker/in*) | 1 | – | – | – | – | 1 | – | – | – | – | – |
| Trockenbaumonteur/in | 113 | 2 | 4 | 31 | 41 | 41 | 43 | 2 | 19 | 16 | – |
| Uhrmacher/in | 29 | 4 | – | 8 | 8 | 13 | 9 | 1 | 3 | 10 | 2 |
| Verfahrensmechaniker/in für Kunststoff- und Kautschuktechnik | 17 | – | 2 | 6 | 5 | 6 | 6 | – | 3 | 4 | – |
| Vergolder/in | 8 | 5 | – | 5 | 2 | 1 | 6 | 3 | 2 | 3 | – |
| Verkäufer/in | 14 | 11 | 2 | 5 | 9 | – | 7 | 6 | – | 10 | 6 |
| Verkaufskraft im Nahrungsmittelhandwerk*) | 1 | 1 | – | – | – | 1 | – | – | – | – | – |
| Wachszieher/in | 11 | 8 | – | 4 | 2 | 5 | 4 | 2 | 1 | 5 | 5 |
| Wärme-, Kälte- und Schallschutzisolierer/in | 83 | – | 10 | 25 | 23 | 35 | 30 | – | 11 | 26 | – |
| Weber/in | – | – | – | – | – | – | – | – | – | – | – |
| Werkzeugmaschinenpaner/in Drehen*) | 6 | – | 4 | 1 | 1 | 4 | – | – | 2 | 3 | – |
| Zahn techniker/in | 1 032 | 584 | 63 | 245 | 266 | 267 | 309 | 170 | 80 | 183 | 108 |
| Zerspanungsmechaniker/in | 203 | 7 | 4 | 64 | 60 | 39 | 71 | 1 | 19 | 76 | 1 |
| Zimmerer/Zimmerin | 1 733 | 17 | 29 | 69 | 854 | 810 | 913 | 8 | 100 | 576 | 6 |
| Zupfinstrumentenmacher/in | 4 | – | – | – | 3 | 1 | 1 | – | 1 | 1 | – |
| Zweiradmechaniker/in | 317 | 18 | 13 | 79 | 98 | 80 | 114 | 4 | 35 | 56 | 3 |
| Agrarwirtschaft | | | | | | | | | | | |
| Fachkraft Agrarservice | 37 | 1 | – | – | 18 | 19 | 18 | – | – | 15 | – |
| Fischwirt/in | 48 | 1 | – | 12 | 24 | 12 | 18 | 1 | 2 | 20 | 1 |
| Forstwart/in | 187 | 4 | – | 58 | 66 | 63 | 63 | 2 | 2 | 50 | 3 |
| Gärtner/in | 2 142 | 510 | 7 | 629 | 680 | 833 | 761 | 179 | 184 | 619 | 182 |
| Hauswirtschaftler/in | 64 | 64 | – | – | 28 | 36 | 43 | 43 | 5 | 45 | 45 |
| Landwirt/in | 1 393 | 134 | 2 | 58 | 613 | 722 | 720 | 68 | 48 | 694 | 60 |
| Milchtechnologe/-technologin | 281 | 55 | 2 | 95 | 100 | 86 | 95 | 20 | 5 | 5 | – |
| Milchwirtschaftliche(r) Laborant/in | 154 | 126 | – | 56 | 51 | 47 | 57 | 50 | – | 49 | 47 |
| Molkereifachmann/-fachfrau | 11 | 5 | – | – | – | 11 | – | – | – | 83 | 17 |
| Pferdewirt/in | 171 | 151 | – | 54 | 65 | 52 | 77 | 69 | 39 | 46 | 37 |
| Revierjäger/in | 4 | – | – | – | 2 | 2 | 2 | – | – | 8 | – |
| Tierwirt/in | 22 | 7 | 2 | 1 | 12 | 9 | 13 | 4 | 3 | 13 | 3 |
| Werker/in im Gartenbau / Gartenbauhelfer/in*) | 499 | 110 | 1 | 164 | 160 | 175 | 171 | 32 | 40 | 174 | 33 |
| Winzer/in | 72 | 16 | 3 | 6 | 36 | 30 | 32 | 5 | 2 | 33 | 10 |

Fußnoten vgl. Seite 22.

Noch: 1.2 Auszubildende, neu abgeschlossene Ausbildungsverträge, vorzeitig gelöste Ausbildungsverträge und Teilnehmer mit bestandener Abschlussprüfung in Bayern 2012 nach Ausbildungsbereichen und -berufen

| Ausbildungsbereich Ausbildungsberuf | Auszubildende | | | Von den Auszubildenden standen im | | | Neu abgeschlossene Ausbildungsverträge | | Vorzeitig gelöste Ausbildungsverträge | Teilnehmer mit bestandener Abschlussprüfung**) | |
|--|----------------|---------------|---------------|-----------------------------------|---------------|---------------|--|----------------|---------------------------------------|--|----------------|
| | insgesamt | und zwar | | 1. | 2. | 3. | insgesamt | davon weiblich | | insgesamt | davon weiblich |
| | | weiblich | Ausländer | | | | | | | | |
| Öffentlicher Dienst | | | | | | | | | | | |
| Fachangestellte(r) für Arbeitsförderung | 294 | 217 | 9 | 8 | 112 | 174 | 9 | 6 | 10 | 162 | 134 |
| Fachangestellte(r) für Arbeitsmarktdienstleistungen | 58 | 44 | – | 58 | – | – | 58 | 44 | – | – | – |
| Fachangestellte(r) für Bäderbetriebe | 103 | 34 | 1 | – | 42 | 61 | – | – | 10 | 54 | 19 |
| Fachangestellte(r) für Bürokommunikation | 83 | 64 | 1 | 30 | 32 | 21 | 30 | 20 | 1 | 26 | 20 |
| Fachangestellte(r) für Medien- und Informationsdienste | 87 | 76 | 3 | 33 | 29 | 25 | 33 | 28 | 1 | 36 | 27 |
| Fachkraft für Abwassertechnik | 64 | 4 | – | – | 29 | 35 | – | – | 1 | 40 | 1 |
| Fachkraft für Kreislauf- und Abfallwirtschaft | 9 | – | – | – | 4 | 5 | – | – | 1 | 4 | – |
| Fachkraft für Rohr-, Kanal- und Industrieservice | 1 | – | – | – | 1 | – | – | – | – | – | – |
| Fachkraft für Wasserversorgungstechnik | 33 | – | 1 | – | 15 | 18 | – | – | – | 21 | 2 |
| Geomatiker/in | 4 | 4 | – | – | 4 | – | – | – | – | – | – |
| Sozialversicherungsfachangestellte(r) | 1 208 | 866 | 20 | 389 | 408 | 411 | 488 | 357 | 16 | 338 | 251 |
| Straßenwärter/in | 190 | 4 | 2 | 70 | 69 | 51 | 72 | – | – | 65 | 1 |
| Vermessungstechniker/in | 89 | 17 | 3 | 31 | 33 | 25 | 32 | 5 | 5 | 34 | 7 |
| Verwaltungsfachangestellte(r) | 1 959 | 1 384 | 26 | 670 | 624 | 665 | 678 | 487 | 4 | 701 | 525 |
| Wasserbauer/in | 38 | 4 | – | 11 | 8 | 19 | 11 | 1 | – | 6 | – |
| Freie Berufe | | | | | | | | | | | |
| Medizinische(r) Fachangestellte(r) | 7 603 | 7 540 | 556 | 2 584 | 2 644 | 2 375 | 3 055 | 3 028 | 859 | 2 421 | 2 396 |
| Notarfachangestellte(r) | 204 | 163 | 5 | 48 | 77 | 79 | 71 | 55 | – | 57 | 52 |
| Patentanwaltsfachangestellte(r) | 204 | 189 | 19 | 43 | 78 | 83 | 82 | 74 | 8 | 56 | 54 |
| Pharmazeutisch-kaufmännische(r) Angestellte(r) | 742 | 714 | 144 | 218 | 255 | 269 | 230 | 221 | 48 | 229 | 221 |
| Rechtsanwaltsfachangestellte(r) | 2 157 | 2 070 | 217 | 724 | 718 | 715 | 805 | 770 | 339 | 767 | 742 |
| Steuerfachangestellte(r) | 3 239 | 2 548 | 170 | 1 162 | 1 095 | 982 | 1 219 | 941 | 271 | 1 045 | 851 |
| Tiermedizinische(r) Fachangestellte(r) | 694 | 667 | – | 278 | 236 | 180 | 283 | 269 | 117 | 184 | 178 |
| Zahnmedizinische(r) Fachangestellte(r) | 5 616 | 5 568 | 1 064 | 1 965 | 1 763 | 1 888 | 2 033 | 2 011 | 541 | 1 628 | 1 618 |
| Hauswirtschaft | | | | | | | | | | | |
| Dienstleistungshelfer/in Hauswirtschaft*) | 646 | 599 | 9 | 216 | 209 | 221 | 218 | 206 | 47 | 1 | 1 |
| Hauswirtschafter/in | 268 | 263 | 3 | 36 | 82 | 150 | 115 | 114 | 24 | 135 | 132 |
| Hauswirtschaftshelfer/in*) | 11 | 9 | – | – | 1 | 10 | – | – | 8 | 218 | 206 |
| Insgesamt | 249 931 | 99 232 | 15 275 | 78 207 | 82 104 | 75 789 | 95 715 | 39 829 | 22 654 | 77 254 | 32 756 |

*) Besondere Ausbildungsregelung für behinderte Menschen gemäß § 66 BBiG bzw. § 42 m HwO.

***) Bestandene Abschlussprüfungen ohne externe Teilnehmer (vgl. Abschnitt "Erläuterungen" am Berichtsanfang).

1.3 Auszubildende und neu abgeschlossene Ausbildungsverträge in Bayern 2012 nach Regierungsbezirken, kreisfreien Städten und Landkreisen

| Gebiet | Auszubildende | | | | | | Neu abgeschlossene Ausbildungsverträge | | | | | |
|--------------------------|----------------------|----------|-----------------|---------------------|--------------|----------------|--|----------|-----------------|---------------------|--------------|----------------|
| | Industrie und Handel | Handwerk | Agrarwirtschaft | Öffentlicher Dienst | Freie Berufe | Hauswirtschaft | Industrie und Handel | Handwerk | Agrarwirtschaft | Öffentlicher Dienst | Freie Berufe | Hauswirtschaft |
| Oberbayern | | | | | | | | | | | | |
| Kreisfreie Städte | | | | | | | | | | | | |
| Ingolstadt | 2 868 | 908 | 13 | 88 | 346 | 5 | 1 062 | 308 | 6 | 29 | 131 | – |
| München | 16 185 | 4 726 | 182 | 608 | 3 116 | 75 | 6 605 | 1 875 | 71 | 225 | 1 176 | 29 |
| Rosenheim | 1 197 | 518 | 30 | 89 | 177 | 13 | 509 | 192 | 11 | 31 | 67 | 4 |
| Landkreise | | | | | | | | | | | | |
| Altötting | 1 508 | 767 | 37 | 16 | 153 | 6 | 540 | 274 | 15 | 6 | 49 | 3 |
| Berchtesgadener Land | 936 | 707 | 36 | 32 | 177 | 10 | 352 | 235 | 15 | 12 | 61 | 2 |
| Bad Tölz-Wolfratshausen | 918 | 754 | 65 | 38 | 179 | 3 | 355 | 272 | 31 | 14 | 70 | 2 |
| Dachau | 584 | 608 | 53 | 28 | 173 | 3 | 255 | 242 | 26 | 7 | 62 | – |
| Ebersberg | 913 | 736 | 146 | 30 | 145 | 14 | 369 | 259 | 55 | 11 | 60 | 5 |
| Eichstätt | 930 | 966 | 30 | 21 | 131 | – | 353 | 322 | 12 | 8 | 42 | – |
| Erding | 929 | 734 | 61 | 32 | 170 | 2 | 351 | 257 | 28 | 10 | 67 | 1 |
| Freising | 1 970 | 834 | 119 | 43 | 187 | 3 | 775 | 312 | 50 | 13 | 65 | – |
| Fürstenfeldbruck | 862 | 871 | 53 | 42 | 238 | – | 356 | 311 | 25 | 16 | 71 | – |
| Garmisch-Partenkirchen | 737 | 504 | 33 | 21 | 164 | 2 | 303 | 198 | 14 | 7 | 64 | 2 |
| Landsberg am Lech | 1 091 | 648 | 104 | 31 | 142 | 15 | 410 | 258 | 37 | 11 | 53 | 5 |
| Miesbach | 719 | 640 | 50 | 21 | 139 | 1 | 277 | 249 | 22 | 8 | 56 | – |
| Mühldorf a. Inn | 1 140 | 912 | 87 | 48 | 156 | 18 | 445 | 284 | 42 | 25 | 58 | 5 |
| München | 3 739 | 1 353 | 102 | 49 | 365 | 5 | 1 473 | 494 | 42 | 16 | 131 | 2 |
| Neuburg-Schrobenhausen | 826 | 661 | 20 | 28 | 117 | 1 | 300 | 233 | 11 | 7 | 38 | – |
| Pfaffenhofen a.d. Ilm | 993 | 707 | 51 | 36 | 146 | 28 | 345 | 255 | 20 | 13 | 55 | 7 |
| Rosenheim | 1 915 | 1 713 | 209 | 39 | 338 | 14 | 737 | 601 | 88 | 12 | 128 | 7 |
| Starnberg | 755 | 583 | 49 | 34 | 172 | 4 | 309 | 219 | 18 | 13 | 57 | 2 |
| Traunstein | 1 901 | 1 401 | 126 | 63 | 305 | 21 | 720 | 499 | 50 | 17 | 99 | 8 |
| Weilheim-Schongau | 1 301 | 969 | 92 | 30 | 189 | 13 | 484 | 348 | 38 | 11 | 75 | 6 |
| Niederbayern | | | | | | | | | | | | |
| Kreisfreie Städte | | | | | | | | | | | | |
| Landshut | 1 000 | 655 | 36 | 95 | 298 | 9 | 422 | 214 | 14 | 30 | 114 | 4 |
| Passau | 1 266 | 539 | 7 | 43 | 181 | 2 | 511 | 196 | 2 | 18 | 75 | 2 |
| Straubing | 921 | 509 | 19 | 26 | 181 | 6 | 397 | 186 | 9 | 8 | 65 | 2 |
| Landkreise | | | | | | | | | | | | |
| Deggendorf | 1 546 | 998 | 38 | 37 | 192 | – | 644 | 345 | 19 | 12 | 71 | – |
| Freyung-Grafenau | 700 | 547 | 15 | 12 | 87 | 7 | 291 | 171 | 7 | 3 | 28 | 1 |
| Kelheim | 1 340 | 853 | 70 | 19 | 174 | 19 | 493 | 307 | 23 | 5 | 66 | 8 |
| Landshut | 1 244 | 677 | 70 | 20 | 79 | – | 511 | 239 | 30 | 7 | 23 | – |
| Passau | 1 737 | 1 272 | 101 | 19 | 222 | 19 | 731 | 438 | 45 | 10 | 84 | 8 |
| Regen | 891 | 491 | 42 | 18 | 96 | 8 | 353 | 172 | 17 | 4 | 35 | 2 |
| Rottal-Inn | 1 046 | 1 128 | 64 | 24 | 152 | 1 | 452 | 373 | 28 | 4 | 58 | 1 |
| Straubing-Bogen | 539 | 708 | 44 | 20 | 73 | 1 | 227 | 242 | 17 | 5 | 25 | 1 |
| Dingolfing-Landau | 1 414 | 659 | 54 | 37 | 127 | – | 536 | 251 | 21 | 13 | 48 | – |
| Oberpfalz | | | | | | | | | | | | |
| Kreisfreie Städte | | | | | | | | | | | | |
| Amberg | 859 | 375 | 14 | 43 | 163 | 3 | 350 | 151 | 4 | 13 | 56 | 1 |
| Regensburg | 3 143 | 945 | 43 | 115 | 548 | 26 | 1 217 | 352 | 20 | 39 | 223 | 11 |
| Weiden i.d.OPf. | 852 | 779 | 22 | 27 | 189 | 9 | 354 | 292 | 8 | 9 | 72 | 4 |
| Landkreise | | | | | | | | | | | | |
| Amberg-Weizsach | 663 | 657 | 38 | 16 | 104 | 2 | 237 | 225 | 12 | 3 | 27 | – |
| Cham | 1 673 | 1 087 | 78 | 20 | 190 | 13 | 608 | 381 | 34 | 6 | 79 | 4 |
| Neumarkt i.d.OPf. | 1 415 | 1 234 | 27 | 20 | 190 | 1 | 535 | 413 | 10 | 5 | 69 | – |
| Neustadt a.d. Waldnaab | 886 | 691 | 39 | 17 | 83 | 1 | 335 | 229 | 16 | 4 | 36 | 1 |
| Regensburg | 1 229 | 842 | 39 | 19 | 174 | 4 | 478 | 304 | 18 | 7 | 69 | 2 |
| Schwandorf | 1 438 | 1 171 | 104 | 33 | 241 | 22 | 527 | 432 | 47 | 8 | 92 | 8 |
| Tirschenreuth | 657 | 470 | 21 | 19 | 56 | – | 248 | 171 | 9 | 6 | 20 | – |

Noch: 1.3 Auszubildende und neu abgeschlossene Ausbildungsverträge in Bayern 2012 nach Regierungsbezirken, kreisfreien Städten und Landkreisen

| Gebiet | Auszubildende | | | | | | Neu abgeschlossene Ausbildungsverträge | | | | | |
|----------------------------------|----------------------|----------|-----------------|---------------------|--------------|----------------|--|----------|-----------------|---------------------|--------------|----------------|
| | Industrie und Handel | Handwerk | Agrarwirtschaft | Öffentlicher Dienst | Freie Berufe | Hauswirtschaft | Industrie und Handel | Handwerk | Agrarwirtschaft | Öffentlicher Dienst | Freie Berufe | Hauswirtschaft |
| Oberfranken | | | | | | | | | | | | |
| Kreisfreie Städte | | | | | | | | | | | | |
| Bamberg | 1 512 | 632 | 28 | 49 | 238 | 8 | 576 | 213 | 8 | 17 | 96 | – |
| Bayreuth | 1 345 | 597 | 38 | 110 | 237 | 5 | 560 | 208 | 14 | 39 | 108 | 1 |
| Coburg | 1 368 | 328 | 13 | 41 | 129 | 18 | 505 | 110 | 4 | 8 | 47 | 5 |
| Hof | 811 | 430 | 20 | 44 | 117 | 24 | 334 | 142 | 6 | 14 | 48 | 8 |
| Landkreise | | | | | | | | | | | | |
| Bamberg | 995 | 771 | 70 | 21 | 121 | – | 399 | 287 | 31 | 7 | 43 | – |
| Bayreuth | 712 | 353 | 45 | 11 | 57 | – | 264 | 129 | 17 | 6 | 26 | – |
| Coburg | 752 | 317 | 37 | 13 | 44 | 2 | 286 | 123 | 14 | 3 | 11 | – |
| Forchheim | 796 | 431 | 45 | 24 | 117 | 2 | 334 | 165 | 17 | 3 | 47 | 2 |
| Hof | 1 117 | 466 | 29 | 6 | 97 | – | 410 | 170 | 14 | 1 | 42 | – |
| Kronach | 858 | 347 | 7 | 6 | 54 | 3 | 335 | 116 | 3 | – | 26 | 1 |
| Kulmbach | 757 | 547 | 17 | 15 | 113 | 10 | 281 | 202 | 8 | 4 | 50 | 5 |
| Lichtenfels | 829 | 374 | 24 | 18 | 80 | – | 337 | 136 | 6 | 4 | 29 | – |
| Wunsiedel i.Fichtelgebirge | 946 | 365 | 21 | 19 | 78 | 5 | 361 | 139 | 10 | 8 | 29 | 1 |
| Mittelfranken | | | | | | | | | | | | |
| Kreisfreie Städte | | | | | | | | | | | | |
| Ansbach | 821 | 386 | 31 | 40 | 128 | 10 | 339 | 126 | 11 | 16 | 43 | 3 |
| Erlangen | 1 962 | 637 | 21 | 37 | 282 | 13 | 776 | 219 | 8 | 12 | 100 | 8 |
| Fürth | 1 142 | 623 | 21 | 26 | 245 | 3 | 492 | 217 | 7 | 6 | 109 | 3 |
| Nürnberg | 9 617 | 2 487 | 113 | 344 | 1 235 | 28 | 3 890 | 934 | 38 | 104 | 509 | 10 |
| Schwabach | 450 | 203 | 25 | 16 | 65 | 2 | 188 | 78 | 8 | 6 | 33 | 1 |
| Landkreise | | | | | | | | | | | | |
| Ansbach | 1 662 | 1 064 | 130 | 17 | 208 | 76 | 643 | 391 | 57 | 4 | 83 | 33 |
| Erlangen-Höchstadt | 1 313 | 479 | 18 | 15 | 104 | 2 | 482 | 171 | 11 | 3 | 42 | 1 |
| Fürth | 491 | 446 | 17 | 26 | 103 | 3 | 215 | 161 | 10 | 10 | 39 | – |
| Nürnberger Land | 1 511 | 813 | 47 | 16 | 169 | 4 | 621 | 284 | 20 | 5 | 71 | 1 |
| Neustadt a.d.Aisch-Bad Windsheim | 742 | 577 | 49 | 26 | 122 | 3 | 285 | 209 | 18 | 8 | 46 | 1 |
| Roth | 1 105 | 724 | 31 | 23 | 123 | 19 | 470 | 271 | 13 | 8 | 40 | 5 |
| Weißenburg-Gunzenhausen | 948 | 541 | 41 | 23 | 122 | 29 | 364 | 216 | 21 | 7 | 46 | 8 |
| Unterfranken | | | | | | | | | | | | |
| Kreisfreie Städte | | | | | | | | | | | | |
| Aschaffenburg | 1 616 | 733 | 34 | 52 | 300 | 24 | 620 | 264 | 11 | 23 | 119 | 11 |
| Schweinfurt | 2 003 | 590 | 15 | 81 | 232 | 16 | 712 | 231 | 6 | 31 | 86 | 7 |
| Würzburg | 2 664 | 1 015 | 99 | 134 | 465 | 28 | 1 064 | 349 | 36 | 46 | 177 | 8 |
| Landkreise | | | | | | | | | | | | |
| Aschaffenburg | 1 328 | 815 | 40 | 28 | 123 | 8 | 549 | 288 | 13 | 9 | 44 | 3 |
| Bad Kissingen | 979 | 758 | 33 | 40 | 208 | 6 | 363 | 263 | 14 | 13 | 76 | – |
| Rhön-Grabfeld | 969 | 553 | 25 | 21 | 108 | 1 | 387 | 176 | 13 | 9 | 43 | 1 |
| Haßberge | 765 | 597 | 20 | 20 | 95 | 2 | 301 | 218 | 6 | 10 | 39 | – |
| Kitzingen | 797 | 536 | 68 | 28 | 108 | 9 | 291 | 203 | 23 | 10 | 48 | 2 |
| Miltenberg | 1 208 | 718 | 43 | 34 | 139 | 4 | 452 | 246 | 13 | 13 | 61 | 2 |
| Main-Spessart | 1 216 | 710 | 26 | 16 | 143 | 7 | 467 | 249 | 8 | 7 | 47 | 1 |
| Schweinfurt | 698 | 514 | 38 | 16 | 69 | 11 | 305 | 192 | 20 | 4 | 24 | 4 |
| Würzburg | 962 | 680 | 88 | 31 | 127 | 2 | 376 | 247 | 36 | 9 | 50 | – |
| Schwaben | | | | | | | | | | | | |
| Kreisfreie Städte | | | | | | | | | | | | |
| Augsburg | 4 484 | 1 698 | 95 | 176 | 655 | 29 | 1 887 | 589 | 31 | 63 | 257 | 8 |
| Kaufbeuren | 726 | 338 | 3 | 34 | 96 | 5 | 302 | 123 | – | 9 | 32 | 1 |
| Kempton (Allgäu) | 1 423 | 487 | 62 | 39 | 183 | 19 | 591 | 167 | 24 | 13 | 70 | 5 |
| Memmingen | 1 332 | 452 | 32 | 16 | 143 | 8 | 545 | 165 | 11 | 4 | 52 | 7 |

Noch: 1.3 Auszubildende und neu abgeschlossene Ausbildungsverträge in Bayern 2012 nach Regierungsbezirken, kreisfreien Städten und Landkreisen

| Gebiet | Auszubildende | | | | | | Neu abgeschlossene Ausbildungsverträge | | | | | |
|--------------------------|----------------------|---------------|-----------------|---------------------|---------------|----------------|--|---------------|-----------------|---------------------|--------------|----------------|
| | Industrie und Handel | Handwerk | Agrarwirtschaft | Öffentlicher Dienst | Freie Berufe | Hauswirtschaft | Industrie und Handel | Handwerk | Agrarwirtschaft | Öffentlicher Dienst | Freie Berufe | Hauswirtschaft |
| Noch: Schwaben | | | | | | | | | | | | |
| Landkreise | | | | | | | | | | | | |
| Aichach-Friedberg | 821 | 909 | 50 | 23 | 144 | – | 358 | 331 | 21 | 7 | 49 | – |
| Augsburg | 2 162 | 1 251 | 75 | 36 | 239 | 1 | 922 | 445 | 31 | 8 | 91 | 1 |
| Dillingen a.d.Donau | 875 | 546 | 50 | 16 | 121 | 1 | 349 | 189 | 24 | 3 | 48 | 1 |
| Günzburg | 1 441 | 955 | 76 | 52 | 137 | 39 | 553 | 337 | 25 | 19 | 56 | 14 |
| Neu-Ulm | 1 924 | 764 | 47 | 18 | 215 | 4 | 798 | 281 | 17 | 9 | 80 | 1 |
| Lindau (Bodensee) | 929 | 455 | 63 | 27 | 99 | 1 | 370 | 152 | 24 | 9 | 32 | – |
| Ostallgäu | 1 464 | 1 037 | 77 | 34 | 135 | 1 | 569 | 364 | 41 | 10 | 50 | – |
| Unterallgäu | 1 630 | 843 | 81 | 13 | 155 | 3 | 640 | 310 | 36 | 4 | 62 | 2 |
| Donau-Ries | 1 867 | 995 | 91 | 44 | 193 | 18 | 714 | 341 | 40 | 13 | 71 | 7 |
| Oberallgäu | 1 704 | 897 | 83 | 35 | 176 | – | 688 | 333 | 35 | 12 | 69 | – |
| Zusammen | 143 925 | 75 291 | 5 085 | 4 216 | 20 421 | 925 | 57 062 | 27 051 | 2 070 | 1 411 | 7 766 | 333 |
| Nicht-bayerisches Gebiet | 18 | 8 | – | 4 | 38 | – | 6 | 4 | – | – | 12 | – |
| Insgesamt | 143 943 | 75 299 | 5 085 | 4 220 | 20 459 | 925 | 57 068 | 27 055 | 2 070 | 1 411 | 7 778 | 333 |

2.1 Ausbildungsverträge zum 31. Dezember 2012 in Bayern nach Alter, Ausbildungsbereichen und Berufsbereichen

| Kenn- ziffer | Ausbildungsbereich ----- Berufsbereich | Auszubildende zum 31.12. | | | | | | | | | |
|-----------------------------|---|--------------------------|-------------------------------|---------------|---------------|---------------|---------------|---------------|---------------|--------------|--------------------|
| | | ins- gesamt | davon im Alter von ... Jahren | | | | | | | | |
| | | | unter 17 | 17 | 18 | 19 | 20 | 21 | 22 | 23 | 24 oder mehr |
| Industrie und Handel | | | | | | | | | | | |
| I | Land-, Forst-, Tierwirtschaft und Gartenbau | 720 | 131 | 126 | 128 | 106 | 61 | 44 | 28 | 15 | 81 |
| II | Rohstoffgewinnung, Produktion und Fertigung | 49 530 | 6 508 | 9 507 | 10 999 | 9 674 | 5 409 | 2 765 | 1 670 | 998 | 2 000 |
| III | Bau, Architektur, Vermessung und Gebäudetechnik | 1 796 | 279 | 332 | 392 | 332 | 160 | 110 | 71 | 42 | 78 |
| IV | Naturwissenschaft, Geografie und Informatik | 8 176 | 414 | 925 | 1 338 | 1 401 | 1 063 | 797 | 613 | 460 | 1 165 |
| V | Verkehr, Logistik, Schutz und Sicherheit | 10 262 | 893 | 1 383 | 1 839 | 1 822 | 1 338 | 906 | 643 | 441 | 997 |
| VI | Kaufmännische Dienstleistungen, Warenhandel, Vertrieb, Hotel und Tourismus | 37 226 | 3 546 | 5 348 | 6 725 | 6 564 | 4 979 | 3 453 | 2 392 | 1 493 | 2 726 |
| VII | Unternehmensorganisation, Buchhaltung, Recht und Verwaltung | 33 469 | 2 131 | 4 861 | 6 804 | 6 721 | 4 623 | 3 152 | 2 029 | 1 170 | 1 978 |
| VIII | Gesundheit, Soziales, Lehre und Erziehung | 70 | 3 | 8 | 8 | 12 | 9 | 11 | 6 | 4 | 9 |
| IX | Sprach-, Literatur-, Geistes-, Gesellschafts- und Wirtschaftswissenschaften, Medien, Kunst, Kultur und Gestaltung | 2 694 | 83 | 192 | 350 | 464 | 455 | 368 | 297 | 170 | 315 |
| Handwerk | | | | | | | | | | | |
| II | Rohstoffgewinnung, Produktion und Fertigung | 40 377 | 5 827 | 7 391 | 8 481 | 7 313 | 4 488 | 2 475 | 1 421 | 910 | 2 071 |
| III | Bau, Architektur, Vermessung und Gebäudetechnik | 17 305 | 2 845 | 3 459 | 3 755 | 2 893 | 1 679 | 954 | 572 | 392 | 756 |
| IV | Naturwissenschaft, Geografie und Informatik | 397 | 62 | 81 | 87 | 66 | 40 | 22 | 11 | 8 | 20 |
| V | Verkehr, Logistik, Schutz und Sicherheit | 490 | 54 | 52 | 92 | 94 | 54 | 49 | 23 | 21 | 51 |
| VI | Kaufmännische Dienstleistungen, Warenhandel, Vertrieb, Hotel und Tourismus | 5 982 | 990 | 1 206 | 1 268 | 1 000 | 602 | 346 | 207 | 128 | 235 |
| VII | Unternehmensorganisation, Buchhaltung, Recht und Verwaltung | 2 636 | 262 | 440 | 562 | 558 | 333 | 194 | 98 | 60 | 129 |
| VIII | Gesundheit, Soziales, Lehre und Erziehung | 7 315 | 861 | 1 179 | 1 324 | 1 226 | 884 | 598 | 391 | 241 | 611 |
| IX | Sprach-, Literatur-, Geistes-, Gesellschafts- und Wirtschaftswissenschaften, Medien, Kunst, Kultur und Gestaltung | 797 | 59 | 95 | 121 | 128 | 109 | 71 | 65 | 41 | 108 |
| Agrarwirtschaft | | | | | | | | | | | |
| I | Land-, Forst-, Tierwirtschaft und Gartenbau | 4 575 | 472 | 819 | 987 | 727 | 487 | 302 | 226 | 144 | 411 |
| II | Rohstoffgewinnung, Produktion und Fertigung | 292 | 43 | 54 | 63 | 48 | 20 | 11 | 13 | 9 | 31 |
| IV | Naturwissenschaft, Geografie und Informatik | 154 | 17 | 44 | 32 | 32 | 10 | 6 | 5 | 3 | 5 |
| VIII | Gesundheit, Soziales, Lehre und Erziehung | 64 | 8 | 19 | 25 | 7 | - | 1 | 1 | 1 | 2 |
| Öffentlicher Dienst | | | | | | | | | | | |
| III | Bau, Architektur, Vermessung und Gebäudetechnik | 238 | 17 | 40 | 60 | 36 | 18 | 17 | 9 | 7 | 34 |
| V | Verkehr, Logistik, Schutz und Sicherheit | 293 | 60 | 71 | 73 | 22 | 23 | 13 | 6 | 4 | 21 |
| VII | Unternehmensorganisation, Buchhaltung, Recht und Verwaltung | 3 689 | 332 | 631 | 865 | 774 | 395 | 255 | 150 | 89 | 198 |
| Freie Berufe | | | | | | | | | | | |
| VI | Kaufmännische Dienstleistungen, Warenhandel, Vertrieb, Hotel und Tourismus | 742 | 116 | 156 | 165 | 140 | 75 | 30 | 17 | 7 | 36 |
| VII | Unternehmensorganisation, Buchhaltung, Recht und Verwaltung | 5 804 | 363 | 820 | 1 112 | 1 086 | 801 | 486 | 390 | 182 | 564 |
| VIII | Gesundheit, Soziales, Lehre und Erziehung | 13 913 | 1 953 | 2 671 | 3 128 | 2 570 | 1 451 | 770 | 439 | 251 | 680 |
| Hauswirtschaft | | | | | | | | | | | |
| VIII | Gesundheit, Soziales, Lehre und Erziehung | 925 | 48 | 118 | 206 | 200 | 155 | 86 | 53 | 21 | 38 |
| Insgesamt | | 249 931 | 28 377 | 42 028 | 50 989 | 46 016 | 29 721 | 18 292 | 11 846 | 7 312 | 15 350 |

2.2 Ausbildungsverträge zum 31. Dezember 2012 in Bayern nach schulischer Vorbildung, Berufsbereichen und Berufsgruppen

| Kenn- ziffer | Berufsbereich Berufsgruppe | Auszubildende zum 31.12. | | | | | | |
|--|--|--------------------------|----------------------|--|-------|---|---|---|
| | | ins- gesamt | darunter weiblich | davon mit höchstem allgemeinbildenden Schulabschluss | | | | |
| | | | | ohne Hauptschul- abschluss | mit | Realschul- oder gleich- wertiger Abschluss | Hoch- schul-/ Fachhoch- schulreife | Auslän- discher Ab- schluss ¹⁾ |
| | | | | | | | | |
| Land-, Forst-, Tierwirtschaft und Gartenbau | | | | | | | | |
| 111 | Landwirtschaft | 1 430 | 135 | – | 1 427 | 1 | 2 | – |
| 112 | Tierwirtschaft | 22 | 7 | – | 22 | – | – | – |
| 113 | Pferdewirtschaft | 171 | 151 | – | 169 | 2 | – | – |
| 114 | Fischwirtschaft | 48 | 1 | – | 48 | – | – | – |
| 115 | Tierpflege | 164 | 117 | 1 | 76 | 67 | 20 | – |
| 116 | Weinbau | 72 | 16 | – | 72 | – | – | – |
| 117 | Forst- und Jagdwirtschaft, Landschaftspflege | 191 | 4 | – | 190 | 1 | – | – |
| 121 | Gartenbau | 2 641 | 620 | 11 | 2 623 | 7 | – | – |
| 122 | Floristik | 556 | 532 | 10 | 354 | 164 | 24 | 4 |
| Rohstoffgewinnung, Produktion und Fertigung | | | | | | | | |
| 212 | Naturstein- und Mineralaufbereitung und Baustoffherstellung | 538 | 37 | 17 | 335 | 141 | 44 | 1 |
| 213 | Industrielle Glasherstellung und -verarbeitung | 254 | 45 | 3 | 118 | 122 | 10 | 1 |
| 214 | Industrielle Keramikherstellung und -verarbeitung | 54 | 8 | – | 33 | 20 | 1 | – |
| 221 | Kunststoff- und Kautschukherstellung und -verarbeitung | 1 670 | 131 | 10 | 788 | 793 | 76 | 3 |
| 222 | Farb- und Lacktechnik | 1 354 | 194 | 91 | 1 004 | 235 | 23 | 1 |
| 223 | Holzbe- und -verarbeitung | 3 535 | 327 | 193 | 2 281 | 799 | 258 | 4 |
| 231 | Papier- und Verpackungstechnik | 346 | 28 | 3 | 132 | 196 | 14 | 1 |
| 232 | Technische Mediengestaltung | 1 509 | 903 | 2 | 126 | 700 | 677 | 4 |
| 233 | Fototechnik und Fotografie | 403 | 293 | 4 | 69 | 176 | 154 | – |
| 234 | Drucktechnik u -weiterverarbeitung, Buchbinderei | 862 | 109 | 12 | 376 | 441 | 32 | 1 |
| 241 | Metallerzeugung | 236 | 6 | 5 | 139 | 88 | 4 | – |
| 242 | Metallbearbeitung | 3 990 | 218 | 192 | 1 861 | 1 838 | 92 | 7 |
| 243 | Metalloberflächenbehandlung | 194 | 24 | 1 | 93 | 82 | 17 | 1 |
| 244 | Metallbau und Schweißtechnik | 5 247 | 68 | 229 | 3 651 | 1 248 | 115 | 4 |
| 245 | Feinwerk- und Werkzeugtechnik | 5 327 | 303 | 90 | 2 458 | 2 605 | 169 | 5 |
| 251 | Maschinenbau- und Betriebstechnik | 11 521 | 888 | 50 | 4 248 | 6 539 | 675 | 9 |
| 252 | Fahrzeug-, Luft-, Raumfahrt- und Schiffbautechnik | 16 876 | 564 | 468 | 9 472 | 6 257 | 664 | 15 |
| 261 | Mechatronik und Automatisierungstechnik | 6 279 | 552 | 14 | 502 | 4 913 | 849 | 1 |
| 262 | Energietechnik | 10 557 | 381 | 137 | 4 380 | 5 472 | 541 | 27 |
| 263 | Elektrotechnik | 3 793 | 365 | 16 | 596 | 2 773 | 406 | 2 |
| 272 | Technisches Zeichnen, Konstruktion und Modellbau | 4 301 | 1 513 | 5 | 521 | 3 051 | 721 | 3 |
| 273 | Technische Produktionsplanung und -steuerung | 28 | 6 | – | 2 | 13 | 13 | – |
| 281 | Textiltechnik und -produktion | 159 | 28 | 1 | 91 | 54 | 13 | – |
| 282 | Textilverarbeitung | 704 | 534 | 24 | 324 | 215 | 141 | – |
| 283 | Leder-, Pelzherstellung und -verarbeitung | 317 | 131 | 9 | 146 | 126 | 35 | 1 |
| 291 | Getränkeherstellung | 393 | 34 | 7 | 87 | 192 | 106 | 1 |
| 292 | Lebensmittel- und Genussmittelherstellung | 4 960 | 1 417 | 377 | 3 565 | 798 | 205 | 15 |
| 293 | Speisenzubereitung | 4 792 | 1 267 | 277 | 3 167 | 1 108 | 201 | 39 |
| Bau, Architektur, Vermessung und Gebäudetechnik | | | | | | | | |
| 311 | Bauplanung und -überwachung, Architektur | 1 | 1 | – | – | 1 | – | – |
| 312 | Vermessung und Kartografie | 134 | 27 | – | 11 | 71 | 52 | – |
| 321 | Hochbau | 3 978 | 22 | 340 | 3 001 | 480 | 148 | 9 |
| 322 | Tiefbau | 879 | 11 | 49 | 650 | 139 | 39 | 2 |
| 331 | Bodenverlegung | 716 | 16 | 43 | 573 | 88 | 11 | 1 |
| 332 | Maler- und Lackierer-, Stuckateurarbeiten, Bauwerksabdichtung, Holz- und Bautenschutz | 3 497 | 414 | 460 | 2 720 | 266 | 46 | 5 |
| 333 | Aus- und Trockenbau, Isolierung, Zimmerei, Glaserei, Rollladen- und Jalousiebau | 2 454 | 36 | 86 | 1 586 | 548 | 230 | 4 |
| 341 | Gebäudetechnik | 8 | – | 1 | 5 | 2 | – | – |

Fußnoten vgl. Seite 29.

Noch: 2.2 Ausbildungsverträge zum 31. Dezember 2012 in Bayern nach schulischer Vorbildung, Berufsbereichen und Berufsgruppen

| Kenn- ziffer | Berufsbereich Berufsgruppe | Auszubildende zum 31.12. | | | | | | |
|---|---|--------------------------|----------------------|--|--------|---|---|---|
| | | ins- gesamt | darunter weiblich | davon mit höchstem allgemeinbildenden Schulabschluss | | | | |
| | | | | ohne Hauptschul- abschluss | mit | Realschul- oder gleich- wertiger Abschluss | Hoch- schul-/ Fachhoch- schulreife | Auslän- discher Ab- schluss ¹⁾ |
| noch: Bau, Architektur, Vermessung und Gebäudetechnik | | | | | | | | |
| 342 | Klempnerei, Sanitär, Heizungs- und Klimatechnik | 6 781 | 85 | 235 | 4 667 | 1 696 | 175 | 8 |
| 343 | Ver- und Entsorgung | 891 | 26 | 25 | 467 | 372 | 26 | 1 |
| Naturwissenschaft, Geografie und Informatik | | | | | | | | |
| 412 | Biologie | 354 | 250 | – | 161 | 95 | 98 | – |
| 413 | Chemie | 1 639 | 733 | 2 | 180 | 1 124 | 331 | 2 |
| 414 | Physik | 263 | 70 | – | 32 | 182 | 49 | – |
| 422 | Umweltschutztechnik | 386 | 34 | 5 | 172 | 199 | 10 | – |
| 431 | Informatik | 3 455 | 325 | 13 | 261 | 2 021 | 1 151 | 9 |
| 432 | IT-Systemanalyse, IT-Anwenderberatung und IT-Vertrieb | 701 | 164 | 1 | 67 | 446 | 184 | 3 |
| 434 | Softwareentwicklung und Programmierung | 1 929 | 203 | 3 | 106 | 1 028 | 786 | 6 |
| Verkehr, Logistik, Schutz und Sicherheit | | | | | | | | |
| 512 | Überwachung und Wartung der Verkehrsinfrastruktur | 190 | 4 | – | 149 | 40 | 1 | – |
| 513 | Lagerwirtschaft, Post und Zustellung, Güterumschlag | 5 889 | 838 | 193 | 3 725 | 1 879 | 86 | 6 |
| 514 | Servicekräfte im Personenverkehr | 264 | 205 | – | 29 | 151 | 84 | – |
| 515 | Überwachung und Steuerung des Verkehrsbetriebs | 116 | 25 | – | 3 | 85 | 28 | – |
| 516 | Kaufleute - Verkehr und Logistik | 2 364 | 1 004 | 13 | 233 | 1 597 | 519 | 2 |
| 521 | Fahrzeugführung im Straßenverkehr | 1 039 | 69 | 30 | 768 | 216 | 25 | – |
| 522 | Fahrzeugführung im Eisenbahnverkehr | 248 | 28 | – | 87 | 134 | 26 | 1 |
| 524 | Fahrzeugführung im Schiffsverkehr | 41 | 2 | – | 19 | 18 | 4 | – |
| 525 | Bau- und Transportgeräteführung | 99 | – | – | 78 | 19 | 1 | 1 |
| 531 | Objekt-, Personen-, Brandschutz, Arbeitssicherheit | 484 | 109 | 8 | 233 | 215 | 27 | 1 |
| 533 | Gewerbe- und Gesundheitsaufsicht, Desinfektion | 13 | 2 | – | 9 | 2 | 2 | – |
| 541 | Reinigung | 298 | 65 | 75 | 199 | 21 | 3 | – |
| Kaufmännische Dienstleistungen, Warenhandel, Vertrieb, Hotel und Tourismus | | | | | | | | |
| 611 | Einkauf und Vertrieb | 80 | 37 | 1 | 28 | 37 | 13 | 1 |
| 612 | Handel | 6 848 | 2 964 | 23 | 708 | 5 009 | 1 102 | 6 |
| 613 | Immobilienwirtschaft und Facility-Management | 800 | 476 | 3 | 32 | 409 | 356 | – |
| 621 | Verkauf (ohne Produktspezialisierung) | 18 253 | 10 315 | 321 | 11 514 | 5 334 | 1 044 | 40 |
| 622 | Verkauf von Bekleidung, Elektronik, Kraftfahrzeugen und Hartwaren | 1 904 | 911 | 7 | 256 | 1 305 | 336 | – |
| 623 | Verkauf von Lebensmitteln | 5 112 | 4 501 | 293 | 4 406 | 390 | 20 | 3 |
| 624 | Verkauf von drogerie- und apothekenüblichen Waren, Sanitäts- und Medizinbedarf | 1 175 | 1 109 | 8 | 445 | 584 | 135 | 3 |
| 625 | Buch-, Kunst-, Antiquitäten- und Musikfachhandel | 252 | 222 | – | 9 | 47 | 196 | – |
| 631 | Tourismus und Sport | 1 640 | 1 248 | 5 | 192 | 774 | 666 | 3 |
| 632 | Hotellerie | 5 139 | 3 852 | 28 | 1 653 | 2 464 | 957 | 37 |
| 633 | Gastronomie | 2 175 | 1 341 | 103 | 1 336 | 574 | 146 | 16 |
| 634 | Veranstaltungsservice und -management | 572 | 359 | 1 | 36 | 186 | 349 | – |
| Unternehmensorganisation, Buchhaltung, Recht und Verwaltung | | | | | | | | |
| 713 | Unternehmensorganisation und -strategie | 10 444 | 7 083 | 13 | 299 | 7 077 | 3 052 | 3 |
| 714 | Büro- und Sekretariat | 14 661 | 11 406 | 103 | 2 937 | 10 077 | 1 521 | 23 |
| 715 | Personalwesen und -dienstleistung | 309 | 215 | 1 | 47 | 144 | 116 | 1 |
| 721 | Versicherungs- und Finanzdienstleistungen | 10 233 | 5 749 | 10 | 179 | 6 326 | 3 714 | 4 |
| 723 | Steuerberatung | 3 239 | 2 548 | 1 | 71 | 2 088 | 969 | 110 |
| 731 | Rechtsberatung, -sprechung und -ordnung | 2 565 | 2 422 | 5 | 316 | 1 642 | 565 | 37 |
| 732 | Verwaltung | 4 044 | 2 921 | 1 | 88 | 3 141 | 811 | 3 |
| 733 | Medien-, Dokumentations- und Informationsdienste | 103 | 89 | – | 2 | 68 | 33 | – |

Fußnoten vgl. Seite 29.

Noch: 2.2 Ausbildungsverträge zum 31. Dezember 2012 in Bayern nach schulischer Vorbildung, Berufsbereichen und Berufsgruppen

| Kenn- ziffer | Berufsbereich Berufsgruppe | Auszubildende zum 31.12. | | | | | | |
|--|--|--------------------------|----------------------|--|----------------|---|---|---|
| | | ins- gesamt | darunter weiblich | davon mit höchstem allgemeinbildenden Schulabschluss | | | | |
| | | | | ohne Hauptschul- abschluss | mit | Realschul- oder gleich- wertiger Abschluss | Hoch- schul-/ Fachhoch- schulreife | Auslän- discher Ab- schluss ¹⁾ |
| Gesundheit, Soziales, Lehre und Erziehung | | | | | | | | |
| 811 | Arzt- und Praxishilfe | 13 913 | 13 775 | 367 | 5 847 | 6 860 | 826 | 13 |
| 823 | Körperpflege | 4 583 | 4 120 | 230 | 3 441 | 807 | 98 | 7 |
| 824 | Bestattungswesen | 59 | 27 | – | 21 | 22 | 15 | 1 |
| 825 | Medizin-, Orthopädie- und Rehathechnik | 2 725 | 1 775 | 22 | 438 | 1 558 | 704 | 3 |
| 832 | Hauswirtschaft und Verbraucherberatung | 1 007 | 950 | 17 | 990 | – | – | – |
| Sprach-, Literatur-, Geistes-, Gesellschafts- und Wirtschaftswissenschaften, Medien, Kunst, Kultur und Gestaltung | | | | | | | | |
| 913 | Gesellschaftswissenschaften | 38 | 29 | – | 4 | 5 | 29 | – |
| 921 | Werbung und Marketing | 1 204 | 890 | 2 | 142 | 614 | 445 | 1 |
| 923 | Verlags- und Medienwirtschaft | 468 | 362 | 1 | 7 | 167 | 293 | – |
| 932 | Innenarchitektur, visuelles Marketing, Raumausstattung | 729 | 488 | 39 | 255 | 300 | 134 | 1 |
| 933 | Kunsthandwerk und bildende Kunst | 22 | 13 | – | 14 | 7 | 1 | – |
| 934 | Kunsthandwerkliche Keramik- und Glasgestaltung | 36 | 29 | – | 10 | 11 | 15 | – |
| 935 | Kunsthandwerkliche Metallgestaltung | 287 | 162 | 5 | 93 | 126 | 61 | 2 |
| 936 | Musikinstrumentenbau | 73 | 19 | – | 15 | 22 | 35 | 1 |
| 945 | Veranstaltungs-, Kamera- und Tontechnik | 624 | 93 | – | 81 | 218 | 323 | 2 |
| 946 | Bühnen- und Kostümbildnerei, Requisite | 10 | 7 | – | 1 | – | 9 | – |
| Insgesamt | | 249 931 | 99 232 | 5 451 | 101 650 | 112 765 | 29 533 | 532 |

1) Im Ausland erworbener Abschluss, der nicht zuzuordnen ist.

2.3 Ausbildungsverträge zum 31. Dezember 2012 in Bayern nach Art der beruflicher Qualifizierungsmaßnahme, beruflicher Vorbildung, Berufsbereichen und Berufsgruppen

| Kenn- ziffer | Berufsbereich Berufsgruppe | Auszubildende zum 31.12. | | | | | | | | | | |
|--|--|--------------------------|--|-------------------|----------------------------|-------------------|-------------------|-------------------|---|------------------------------------|---|--|
| | | ins- gesamt | Art der beruflichen Qualifizierungsmaßnahme (Mehrfachnennung möglich) | | | | | | Art der beruflichen Vorbildung (Mehrfachnennung möglich) | | | |
| | | | keine Teil- nahme | BQM ¹⁾ | BVM / EQJ ²⁾ | BVJ ³⁾ | BGJ ⁴⁾ | BFS ⁵⁾ | keine | Aus- bildung erfol- reich | Aus- bildung nicht erfol- reich | schu- liche Berufs- aus- bildung |
| Land-, Forst-, Tierwirtschaft und Gartenbau | | | | | | | | | | | | |
| 111 | Landwirtschaft | 1 430 | 374 | – | – | – | 1 056 | – | 1 166 | 158 | – | 106 |
| 112 | Tierwirtschaft | 22 | 8 | – | – | – | 14 | – | 19 | 2 | – | 1 |
| 113 | Pferdewirtschaft | 171 | 171 | – | – | – | – | – | 116 | 22 | – | 33 |
| 114 | Fischwirtschaft | 48 | 48 | – | – | – | – | – | 36 | 4 | – | 8 |
| 115 | Tierpflege | 164 | 157 | 7 | – | – | – | – | 153 | 4 | 7 | 1 |
| 116 | Weinbau | 72 | 52 | – | – | – | 20 | – | 27 | 18 | – | 27 |
| 117 | Forst- und Jagdwirtschaft, Landschaftspflege | 191 | 191 | – | – | – | – | – | 180 | 5 | – | 6 |
| 121 | Gartenbau | 2 641 | 2 637 | – | – | – | 4 | – | 2 280 | 138 | – | 223 |
| 122 | Floristik | 556 | 535 | 12 | 9 | – | – | 1 | 524 | 17 | 13 | 4 |
| Rohstoffgewinnung, Produktion und Fertigung | | | | | | | | | | | | |
| 212 | Naturstein- und Mineralaufbereitung und Baustoffherstellung | 538 | 517 | 12 | 3 | 2 | 3 | 1 | 478 | 19 | 40 | 1 |
| 213 | Industrielle Glasherstellung und -verarbeitung | 254 | 248 | 3 | 2 | 1 | – | – | 245 | 4 | 5 | – |
| 214 | Industrielle Keramikherstellung und -verarbeitung | 54 | 54 | – | – | – | – | – | 53 | 1 | – | – |
| 221 | Kunststoff- und Kautschukherstellung und -verarbeitung | 1 670 | 1 648 | 7 | 8 | 5 | 2 | 1 | 1 548 | 45 | 91 | 1 |
| 222 | Farb- und Lacktechnik | 1 354 | 1 148 | 74 | 72 | 58 | 7 | 1 | 1 153 | 42 | 158 | 3 |
| 223 | Holzbe- und -verarbeitung | 3 535 | 948 | 25 | 142 | 62 | 2 371 | 7 | 3 084 | 94 | 211 | 160 |
| 231 | Papier- und Verpackungstechnik | 346 | 343 | 2 | 1 | – | – | – | 332 | 8 | 7 | 3 |
| 232 | Technische Mediengestaltung | 1 509 | 1 477 | 26 | 3 | 1 | 1 | 2 | 1 410 | 46 | 52 | 11 |
| 233 | Fototechnik und Fotografie | 403 | 378 | 15 | 7 | 1 | – | 2 | 337 | 20 | 43 | 5 |
| 234 | Drucktechnik u -weiterverarbeitung, Buchbinderei | 862 | 841 | 14 | 6 | 1 | – | – | 792 | 28 | 47 | 1 |
| 241 | Metallerzeugung | 236 | 232 | 1 | 1 | 2 | – | – | 227 | 5 | 2 | 2 |
| 242 | Metallbearbeitung | 3 990 | 3 813 | 22 | 114 | 43 | 4 | 2 | 3 820 | 70 | 104 | 1 |
| 243 | Metalloberflächenbehandlung | 194 | 189 | – | – | 5 | – | – | 181 | 4 | 8 | 1 |
| 244 | Metallbau und Schweißtechnik | 5 247 | 4 807 | 111 | 142 | 153 | 21 | 25 | 4 785 | 109 | 357 | 6 |
| 245 | Feinwerk- und Werkzeugtechnik | 5 327 | 5 212 | 23 | 35 | 40 | 8 | 10 | 5 022 | 107 | 195 | 8 |
| 251 | Maschinenbau- und Betriebstechnik | 11 521 | 11 362 | 78 | 38 | 33 | 7 | 7 | 11 175 | 189 | 163 | 34 |
| 252 | Fahrzeug-, Luft-, Raumfahrt- und Schiffbautechnik | 16 876 | 15 912 | 366 | 313 | 196 | 63 | 52 | 15 323 | 537 | 1 009 | 19 |
| 261 | Mechatronik und Automatisierungstechnik | 6 279 | 6 260 | 10 | 4 | 2 | 2 | 1 | 6 110 | 91 | 74 | 15 |
| 262 | Energietechnik | 10 557 | 10 218 | 109 | 116 | 73 | 20 | 32 | 9 765 | 231 | 542 | 34 |
| 263 | Elektrotechnik | 3 793 | 3 719 | 29 | 26 | 12 | 1 | 7 | 3 640 | 63 | 89 | 9 |
| 272 | Technisches Zeichnen, Konstruktion und Modellbau | 4 301 | 4 263 | 16 | 12 | 3 | 7 | 3 | 4 052 | 122 | 129 | 15 |
| 273 | Technische Produktionsplanung und -steuerung | 28 | 28 | – | – | – | – | – | 27 | 1 | – | – |
| 281 | Textiltechnik und -produktion | 159 | 155 | 2 | – | 1 | 1 | – | 145 | 14 | 4 | – |
| 282 | Textilverarbeitung | 704 | 662 | 11 | 24 | 5 | 1 | 1 | 635 | 34 | 37 | 6 |
| 283 | Leder-, Pelzherstellung und -verarbeitung | 317 | 296 | 3 | 12 | 3 | 2 | 1 | 277 | 14 | 26 | 1 |
| 291 | Getränkeherstellung | 393 | 389 | 4 | – | – | – | – | 369 | 14 | 11 | 1 |
| 292 | Lebensmittel- und Genussmittelherstellung | 4 960 | 4 639 | 94 | 120 | 89 | 10 | 13 | 4 121 | 279 | 543 | 35 |
| 293 | Speisenzubereitung | 4 792 | 4 600 | 52 | 93 | 34 | 6 | 12 | 4 372 | 177 | 220 | 46 |
| Bau, Architektur, Vermessung und Gebäudetechnik | | | | | | | | | | | | |
| 311 | Bauplanung und -überwachung, Architektur | 1 | 1 | – | – | – | – | – | 1 | – | – | – |
| 312 | Vermessung und Kartografie | 134 | 133 | 1 | – | – | – | – | 124 | 5 | 4 | 4 |
| 321 | Hochbau | 3 978 | 3 778 | 28 | 59 | 83 | 33 | 4 | 3 466 | 244 | 265 | 5 |
| 322 | Tiefbau | 879 | 839 | 8 | 16 | 13 | 2 | 2 | 787 | 53 | 45 | – |
| 331 | Bodenverlegung | 716 | 645 | 15 | 25 | 24 | 8 | 2 | 603 | 38 | 73 | 2 |

Fußnoten vgl. Seite 32.

Noch: 2.3 Ausbildungsverträge zum 31. Dezember 2012 in Bayern nach Art der beruflicher Qualifizierungsmaßnahme, beruflicher Vorbildung, Berufsbereichen und Berufsgruppen

| Kenn- ziffer | Berufsbereich Berufsgruppe | Auszubildende zum 31.12. | | | | | | | | | | |
|---|---|--------------------------|--|-------------------|----------------------------|-------------------|-------------------|-------------------|---|--------------------------------------|---|--|
| | | ins- gesamt | Art der beruflichen Qualifizierungsmaßnahme (Mehrfachnennung möglich) | | | | | | Art der beruflichen Vorbildung (Mehrfachnennung möglich) | | | |
| | | | keine Teil- nahme | BQM ¹⁾ | BVM / EQJ ²⁾ | BVJ ³⁾ | BGJ ⁴⁾ | BFS ⁵⁾ | keine | Aus- bildung erfolgr- reich | Aus- bildung nicht erfolgr- reich | schu- liche Berufs- aus- bildung |
| Noch: Bau, Architektur, Vermessung und Gebäudetechnik | | | | | | | | | | | | |
| 332 | Maler- und Lackierer-, Stuckateurarbeiten, Bauwerksabdichtung, Holz- und Bautenschutz | 3 497 | 2 859 | 107 | 357 | 164 | 30 | 14 | 2 862 | 139 | 492 | 9 |
| 333 | Aus- und Trockenbau, Isolierung, Zimmerei, Glaserei, Rollladen- und Jalousiebau | 2 454 | 1 136 | 10 | 35 | 18 | 1 258 | 3 | 2 113 | 128 | 139 | 79 |
| 341 | Gebäudetechnik | 8 | 6 | 1 | 1 | – | – | – | 7 | – | 1 | – |
| 342 | Klempnerei, Sanitär, Heizungs- und Klimatechnik | 6 781 | 6 397 | 111 | 113 | 93 | 43 | 39 | 6 003 | 200 | 569 | 10 |
| 343 | Ver- und Entsorgung | 891 | 871 | 6 | 9 | 6 | – | 1 | 758 | 12 | 17 | 108 |
| Naturwissenschaft, Geografie, Informatik | | | | | | | | | | | | |
| 412 | Biologie | 354 | 354 | – | – | – | – | – | 333 | 6 | 1 | 14 |
| 413 | Chemie | 1 639 | 1 639 | – | – | – | – | – | 1 614 | 22 | 5 | 1 |
| 414 | Physik | 263 | 261 | 1 | 1 | – | – | – | 253 | 5 | 5 | – |
| 422 | Umweltschutztechnik | 386 | 383 | – | 2 | 1 | – | – | 340 | 22 | 24 | – |
| 431 | Informatik | 3 455 | 3 425 | 17 | 10 | – | – | 4 | 3 257 | 89 | 81 | 45 |
| 432 | IT-Systemanalyse, IT-Anwenderberatung und IT-Vertrieb | 701 | 695 | 4 | 1 | – | – | 1 | 639 | 26 | 23 | 21 |
| 434 | Softwareentwicklung und Programmierung | 1 929 | 1 912 | 12 | 5 | – | – | 1 | 1 847 | 42 | 30 | 14 |
| Verkehr, Logistik, Schutz und Sicherheit | | | | | | | | | | | | |
| 512 | Überwachung und Wartung der Verkehrsinfrastruktur | 190 | 183 | 1 | 3 | – | 1 | 2 | 162 | 20 | 2 | 8 |
| 513 | Lagerwirtschaft, Post und Zustellung, Güterumschlag | 5 889 | 5 613 | 83 | 134 | 51 | 10 | 4 | 5 310 | 289 | 306 | 63 |
| 514 | Servicekräfte im Personenverkehr | 264 | 261 | 3 | – | – | – | – | 262 | 1 | 1 | – |
| 515 | Überwachung und Steuerung des Verkehrsbetriebs | 116 | 116 | – | – | – | – | – | 110 | 2 | 4 | – |
| 516 | Kaufleute - Verkehr und Logistik | 2 364 | 2 353 | 6 | 2 | 2 | – | 1 | 2 196 | 66 | 55 | 67 |
| 521 | Fahrzeugführung im Straßenverkehr | 1 039 | 1 007 | 8 | 11 | 9 | 2 | 3 | 904 | 79 | 71 | 5 |
| 522 | Fahrzeugführung im Eisenbahnverkehr | 248 | 247 | – | 1 | – | – | – | 241 | 3 | 4 | – |
| 524 | Fahrzeugführung im Schiffsverkehr | 41 | 41 | – | – | – | – | – | 29 | 2 | 7 | 4 |
| 525 | Bau- und Transportgeräteführung | 99 | 98 | – | – | – | 1 | – | 85 | 9 | 6 | – |
| 531 | Objekt-, Personen-, Brandschutz, Arbeitssicherheit | 484 | 480 | 4 | – | – | – | – | 357 | 5 | 19 | 103 |
| 533 | Gewerbe- und Gesundheitsaufsicht, Desinfektion | 13 | 13 | – | – | – | – | – | 7 | 4 | 3 | – |
| 541 | Reinigung | 298 | 240 | 12 | 37 | 8 | 1 | 1 | 259 | 6 | 35 | – |
| Kaufmännische Dienstleistungen, Warenhandel, Vertrieb, Hotel und Tourismus | | | | | | | | | | | | |
| 611 | Einkauf und Vertrieb | 80 | 77 | 2 | 1 | – | – | – | 73 | 4 | 2 | 1 |
| 612 | Handel | 6 848 | 6 801 | 29 | 10 | 3 | 4 | 2 | 6 358 | 158 | 172 | 201 |
| 613 | Immobilienwirtschaft, Facility-Management | 800 | 796 | 4 | – | – | – | – | 752 | 23 | 15 | 13 |
| 621 | Verkauf (ohne Produktspezialisierung) | 18 253 | 17 537 | 389 | 226 | 88 | 12 | 25 | 15 901 | 1 575 | 1 157 | 216 |
| 622 | Verkauf von Bekleidung, Elektronik, Kraftfahrzeugen und Hartwaren | 1 904 | 1 862 | 21 | 13 | 3 | 1 | 4 | 1 698 | 104 | 86 | 37 |
| 623 | Verkauf von Lebensmitteln | 5 112 | 4 685 | 92 | 136 | 162 | 18 | 31 | 4 204 | 77 | 805 | 30 |
| 624 | Verkauf von drogerie- und apothekenüblichen Waren, Sanitäts- und Medizinbedarf | 1 175 | 1 129 | 8 | 23 | 14 | 1 | 4 | 1 119 | 20 | 20 | 21 |
| 625 | Buch-, Kunst-, Antiquitäten- und Musikfachhandel | 252 | 250 | 2 | – | – | – | – | 236 | 1 | 14 | 1 |
| 631 | Tourismus und Sport | 1 640 | 1 627 | 13 | – | – | – | – | 1 498 | 47 | 55 | 50 |
| 632 | Hotellerie | 5 139 | 5 106 | 12 | 11 | 5 | 2 | 5 | 4 789 | 131 | 164 | 76 |
| 633 | Gastronomie | 2 175 | 2 121 | 14 | 24 | 12 | 1 | 4 | 1 968 | 59 | 135 | 30 |
| 634 | Veranstaltungsservice und -management | 572 | 567 | 3 | 1 | – | – | 1 | 525 | 26 | 12 | 13 |

Fußnoten vgl. Seite 32.

Noch: 2.3 Ausbildungsverträge zum 31. Dezember 2012 in Bayern nach Art der beruflicher Qualifizierungsmaßnahme, beruflicher Vorbildung, Berufsbereichen und Berufsgruppen

| Kenn- ziffer | Berufsbereich Berufsgruppe | Auszubildende zum 31.12. | | | | | | | | | | |
|--|---|--------------------------|--|-------------------|----------------------------|-------------------|-------------------|-------------------|---|-------------------------------------|--|--|
| | | ins- gesamt | Art der beruflichen Qualifizierungsmaßnahme (Mehrfachnennung möglich) | | | | | | Art der beruflichen Vorbildung (Mehrfachnennung möglich) | | | |
| | | | keine Teil- nahme | BQM ¹⁾ | BVM / EQJ ²⁾ | BVJ ³⁾ | BGJ ⁴⁾ | BFS ⁵⁾ | keine | Aus- bildung erfolg- reich | Aus- bildung nicht erfolg- reich | schu- liche Berufs- aus- bildung |
| Unternehmensorganisation, Buchhaltung, Recht und Verwaltung | | | | | | | | | | | | |
| 713 | Unternehmensorganisation und -strategie | 10 444 | 10 409 | 18 | 4 | 5 | – | 13 | 9 780 | 221 | 165 | 335 |
| 714 | Büro- und Sekretariat | 14 661 | 14 283 | 172 | 144 | 48 | 4 | 25 | 13 258 | 464 | 736 | 296 |
| 715 | Personalwesen und -dienstleistung | 309 | 302 | 5 | 2 | – | – | – | 281 | 7 | 17 | 7 |
| 721 | Versicherungs- und Finanzdienstleistungen | 10 233 | 10 210 | 20 | 2 | 1 | – | – | 9 789 | 132 | 138 | 222 |
| 723 | Steuerberatung | 3 239 | 3 239 | – | – | – | – | – | 2 999 | 137 | 27 | 76 |
| 731 | Rechtsberatung, -sprechung und -ordnung | 2 565 | 2 565 | – | – | – | – | – | 2 529 | 31 | – | 5 |
| 732 | Verwaltung | 4 044 | 3 641 | 387 | 7 | 2 | 3 | 4 | 3 952 | 48 | 31 | 17 |
| 733 | Medien-, Dokumentations- und Informationsdienste | 103 | 102 | – | 1 | – | – | – | 99 | 3 | 1 | – |
| Gesundheit, Soziales, Lehre und Erziehung | | | | | | | | | | | | |
| 811 | Arzt- und Praxishilfe | 13 913 | 12 920 | 774 | 79 | 122 | 10 | 36 | 12 789 | 775 | 317 | 46 |
| 823 | Körperpflege | 4 583 | 3 921 | 342 | 197 | 123 | 9 | 21 | 3 614 | 115 | 839 | 20 |
| 824 | Bestattungswesen | 59 | 56 | 1 | 2 | – | – | – | 51 | 4 | 3 | 1 |
| 825 | Medizin-, Orthopädie- und Rehathechnik | 2 725 | 2 664 | 25 | 20 | 8 | 3 | 5 | 2 365 | 142 | 208 | 13 |
| 832 | Hauswirtschaft und Verbraucherberatung | 1 007 | 791 | – | – | – | 6 | 210 | 980 | 17 | – | 10 |
| Sprach-, Literatur-, Geistes-, Gesellschafts- und Wirtschaftswissenschaften, Medien, Kunst, Kultur und Gestaltung | | | | | | | | | | | | |
| 913 | Gesellschaftswissenschaften | 38 | 38 | – | – | – | – | – | 36 | – | 2 | – |
| 921 | Werbung und Marketing | 1 204 | 1 198 | 3 | 2 | – | – | 1 | 1 113 | 30 | 53 | 20 |
| 923 | Verlags- und Medienwirtschaft | 468 | 468 | – | – | – | – | – | 450 | 11 | 9 | – |
| 932 | Innenarchitektur, visuelles Marketing, Raumausstattung | 729 | 662 | 16 | 33 | 17 | – | 3 | 646 | 24 | 55 | 5 |
| 933 | Kunsth Handwerk und bildende Kunst | 22 | 20 | – | 1 | – | – | 1 | 19 | 2 | 1 | – |
| 934 | Kunsth Handwerkliche Keramik- und Glasgestaltung | 36 | 35 | – | 1 | – | – | – | 31 | 2 | 3 | – |
| 935 | Kunsth Handwerkliche Metallgestaltung | 287 | 266 | 9 | 6 | 4 | – | 3 | 225 | 22 | 34 | 8 |
| 936 | Musikinstrumentenbau | 73 | 68 | 1 | 1 | – | 2 | 1 | 61 | 5 | 3 | 4 |
| 945 | Veranstaltungs-, Kamera-, Tontechnik | 624 | 618 | 4 | 2 | – | – | – | 604 | 9 | 12 | 1 |
| 946 | Bühnen- und Kostümbildneri, Requisite | 10 | 10 | – | – | – | – | – | 9 | 1 | – | – |
| Insgesamt | | 249 931 | 235 561 | 3 932 | 3 074 | 1 914 | 5 096 | 662 | 227 709 | 8 680 | 11 765 | 3 164 |

1) betriebliche Qualifizierungsmaßnahme/Einstiegsqualifizierungsjahr; 2) Berufsvorbereitungsmaßnahme, Einstiegsqualifizierungsjahr; 3) schulisches Berufsvorbereitungsjahr; 4) schulisches Berufsgrundbildungsjahr; 5) Berufsfachschule ohne vollqualifizierenden Berufsabschluss

2.4 Ausbildungsverträge zum 31. Dezember 2012 in Bayern nach schulischer Vorbildung, Ausbildungsbereichen und zuständigen Stellen

| Ausbildungsbereich Zuständige Stelle (Kammer) | Auszubildende zum 31.12. | | | | | | |
|--|--------------------------|----------------------|---|----------------|---|--|--|
| | ins- gesamt | darunter weiblich | davon mit schulischer Vorbildung / zuletzt erreichtem Abschluss | | | | |
| | | | ohne | mit | Realschul- oder gleich- wertiger Abschluss | Hochschul-/ Fachhoch- schulreife | Ausländischer Abschluss ¹⁾ |
| | | | Hauptschul- abschluss | | | | |
| Industrie und Handel | | | | | | | |
| Aschaffenburg | 4 152 | 1 621 | 23 | 1 210 | 2 342 | 568 | 9 |
| Coburg | 2 134 | 826 | 6 | 598 | 1 187 | 343 | – |
| Mittelfranken | 22 032 | 8 518 | 262 | 6 631 | 11 117 | 3 955 | 67 |
| München und Oberbayern | 44 661 | 18 463 | 408 | 12 261 | 23 544 | 8 361 | 87 |
| Niederbayern | 12 304 | 5 298 | 57 | 3 713 | 7 067 | 1 428 | 39 |
| Oberfranken Bayreuth | 10 658 | 4 124 | 57 | 3 365 | 5 579 | 1 645 | 12 |
| Regensburg | 14 167 | 5 606 | 176 | 4 352 | 7 980 | 1 644 | 15 |
| Schwaben | 22 792 | 9 190 | 359 | 7 231 | 12 123 | 3 047 | 32 |
| Würzburg | 11 043 | 4 198 | 126 | 2 917 | 6 378 | 1 622 | – |
| Handwerk | | | | | | | |
| Mittelfranken | 8 980 | 2 126 | 211 | 6 163 | 2 224 | 382 | – |
| München und Oberbayern | 23 222 | 4 947 | 996 | 14 007 | 6 810 | 1 374 | 35 |
| Niederbayern-Oberpfalz | 17 286 | 4 165 | 675 | 10 894 | 4 920 | 769 | 28 |
| Oberfranken | 5 963 | 1 324 | 514 | 3 346 | 1 808 | 289 | 6 |
| Schwaben | 11 626 | 2 698 | 942 | 7 090 | 2 985 | 579 | 30 |
| Unterfranken | 8 222 | 1 896 | 242 | 5 028 | 2 539 | 405 | 8 |
| Agrarwirtschaft, Öffentlicher Dienst und Hauswirtschaft | | | | | | | |
| StMELF: Agrarwirtschaft | 5 085 | 1 184 | 11 | 5 060 | 12 | 2 | – |
| Öffentlicher Dienst | 4 220 | 2 718 | – | 334 | 3 141 | 743 | 2 |
| darunter | | | | | | | |
| Bayerische Verwaltungsschule | 2 046 | 1 345 | – | 118 | 1 774 | 154 | – |
| StMELF: Hauswirtschaft | 925 | 871 | 6 | 919 | – | – | – |
| Freie Berufe | | | | | | | |
| Landesapothekerkammer Bayern | 742 | 714 | 7 | 297 | 419 | 17 | 2 |
| Landesärztekammer Bayern | 7 603 | 7 540 | 315 | 2 611 | 4 345 | 332 | – |
| Landestierärztekammer Bayern | 694 | 667 | 2 | 134 | 294 | 264 | – |
| Landeszahnärztekammer Bayern | 5 616 | 5 568 | 50 | 3 102 | 2 221 | 230 | 13 |
| Notarkasse München | 204 | 163 | – | 5 | 98 | 101 | – |
| Patentanwaltskammer München | 204 | 189 | – | 4 | 58 | 108 | 34 |
| Rechtsanwaltskammer Bamberg | 496 | 483 | – | 111 | 322 | 63 | – |
| Rechtsanwaltskammer München | 1 143 | 1 093 | 1 | 145 | 806 | 189 | 2 |
| Rechtsanwaltskammer Nürnberg | 518 | 494 | 4 | 51 | 358 | 104 | 1 |
| Steuerberaterkammer München | 2 074 | 1 645 | 1 | 38 | 1 300 | 626 | 109 |
| Steuerberaterkammer Nürnberg | 1 165 | 903 | – | 33 | 788 | 343 | 1 |
| Insgesamt | 249 931 | 99 232 | 5 451 | 101 650 | 112 765 | 29 533 | 532 |

1) Im Ausland erworbener Abschluss, der nicht zuzuordnen ist.

2.5 Ausbildungsverträge zum 31. Dezember 2012 in Bayern nach Art der beruflichen Qualifizierungsmaßnahme, beruflicher Vorbildung, Ausbildungsbereichen und zuständigen Stellen

| Ausbildungsbereich Zuständige Stelle (Kammer) | Auszubildende zum 31.12. | | | | | | | | | | | |
|--|--------------------------|-------------------|--|-------------------|-------------------------|-------------------|-------------------|-------------------|---|------------------------|------------------------------|-----------------------------|
| | insgesamt | darunter weiblich | Art der beruflichen Qualifizierungsmaßnahme (Mehrfachnennung möglich) | | | | | | Art der beruflichen Vorbildung (Mehrfachnennung möglich) | | | |
| | | | keine Teilnahme | BQM ¹⁾ | BVM / EQJ ²⁾ | BVJ ³⁾ | BGJ ⁴⁾ | BFS ⁵⁾ | keine | Ausbildung erfolgreich | Ausbildung nicht erfolgreich | schulische Berufsausbildung |
| Industrie und Handel | | | | | | | | | | | | |
| Aschaffenburg | 4 152 | 1 621 | 4 065 | 3 | 50 | 20 | 6 | 8 | 2 297 | 119 | 174 | 1 668 |
| Coburg | 2 134 | 826 | 2 133 | 1 | – | – | – | – | 2 132 | 2 | – | – |
| Mittelfranken | 22 032 | 8 518 | 21 473 | 333 | 136 | 76 | 22 | 9 | 19 954 | 667 | 1 425 | 37 |
| München und Oberbayern | 44 661 | 18 463 | 44 643 | 10 | 3 | 4 | 2 | – | 44 298 | 171 | 194 | 7 |
| Niederbayern | 12 304 | 5 298 | 12 034 | 218 | 22 | 12 | 18 | 4 | 11 784 | 258 | 251 | 22 |
| Oberfranken Bayreuth | 10 658 | 4 124 | 10 411 | 246 | – | – | 1 | – | 9 308 | 1 321 | 436 | 29 |
| Regensburg | 14 167 | 5 606 | 13 640 | 144 | 305 | 49 | 20 | 28 | 13 106 | 459 | 586 | 45 |
| Schwaben | 22 792 | 9 190 | 22 615 | 34 | 42 | 60 | 8 | 55 | 21 761 | 977 | 593 | 75 |
| Würzburg | 11 043 | 4 198 | 10 691 | 92 | 185 | 63 | 9 | 10 | 9 862 | 491 | 675 | 39 |
| Handwerk | | | | | | | | | | | | |
| Mittelfranken | 8 980 | 2 126 | 8 089 | 218 | 107 | 124 | 433 | 24 | 7 944 | 288 | 738 | 14 |
| München und Oberbayern | 23 222 | 4 947 | 20 661 | 344 | 514 | 439 | 1 255 | 63 | 20 436 | 733 | 1 963 | 108 |
| Niederbayern-Oberpfalz | 17 286 | 4 165 | 15 185 | 367 | 539 | 259 | 929 | 44 | 14 700 | 606 | 1 820 | 191 |
| Oberfranken | 5 963 | 1 324 | 5 268 | 177 | 171 | 159 | 189 | 21 | 4 969 | 350 | 617 | 35 |
| Schwaben | 11 626 | 2 698 | 9 559 | 440 | 523 | 345 | 720 | 92 | 10 108 | 414 | 1 090 | 29 |
| Unterfranken | 8 222 | 1 896 | 7 168 | 134 | 363 | 166 | 369 | 47 | 6 934 | 416 | 829 | 51 |
| Agrarwirtschaft, Öffentlicher Dienst und Hauswirtschaft | | | | | | | | | | | | |
| StMELF: Agrarwirtschaft | 5 085 | 1 184 | 3 934 | – | – | – | 1 094 | 57 | 4 271 | 380 | – | 434 |
| Öffentlicher Dienst darunter | 4 220 | 2 718 | 3 806 | 389 | 12 | 3 | 4 | 6 | 3 915 | 58 | 21 | 233 |
| Bayerische Verwaltungsschule | 2 046 | 1 345 | 2 046 | – | – | – | – | – | 1 836 | – | – | 210 |
| StMELF: Hauswirtschaft | 925 | 871 | 765 | – | – | – | 6 | 154 | 901 | 16 | – | 8 |
| Freie Berufe | | | | | | | | | | | | |
| Landesapothekerkammer Bayern | 742 | 714 | 697 | 8 | 23 | 13 | 1 | 4 | 712 | 11 | 9 | 12 |
| Landesärztekammer Bayern | 7 603 | 7 540 | 7 603 | – | – | – | – | – | 6 914 | 689 | – | – |
| Landestierärztekammer Bayern | 694 | 667 | – | 693 | – | – | – | 1 | 694 | – | – | – |
| Landeszahnärztekammer Bayern | 5 616 | 5 568 | 5 317 | 81 | 79 | 122 | 10 | 35 | 5 181 | 86 | 317 | 46 |
| Notarkasse München | 204 | 163 | 204 | – | – | – | – | – | 200 | 4 | – | – |
| Patentanwaltskammer München | 204 | 189 | 204 | – | – | – | – | – | 172 | 27 | – | 5 |
| Rechtsanwaltskammer Bamberg | 496 | 483 | 496 | – | – | – | – | – | 496 | – | – | – |
| Rechtsanwaltskammer München | 1 143 | 1 093 | 1 143 | – | – | – | – | – | 1 143 | – | – | – |
| Rechtsanwaltskammer Nürnberg | 518 | 494 | 518 | – | – | – | – | – | 518 | – | – | – |
| Steuerberaterkammer München | 2 074 | 1 645 | 2 074 | – | – | – | – | – | 1 959 | 93 | 7 | 15 |
| Steuerberaterkammer Nürnberg | 1 165 | 903 | 1 165 | – | – | – | – | – | 1 040 | 44 | 20 | 61 |
| Insgesamt | 249 931 | 99 232 | 235 561 | 3 932 | 3 074 | 1 914 | 5 096 | 662 | 227 709 | 8 680 | 11 765 | 3 164 |

1) betriebliche Qualifizierungsmaßnahme/Einstiegsqualifizierungsjahr; 2) Berufsvorbereitungsmaßnahme, Einstiegsqualifizierungsjahr; 3) schulisches Berufsvorbereitungsjahr; 4) schulisches Berufsgrundbildungsjahr; 5) Berufsfachschule ohne vollqualifizierenden Berufsabschluss

2.6 Auszubildende und ausländische Auszubildende in Bayern 2012 nach Ausbildungsjahren, -bereichen und zuständigen Stellen

| Ausbildungsbereich Zuständige Stelle (Kammer) | Auszubildende zum 31.12. | | | | | | Ausländische Auszubildende zum 31.12. | | | | | |
|---|--------------------------|----------------------|-----------------|---------------|---------------|---------------|---------------------------------------|----------------------|-----------------|--------------|--------------|------------|
| | ins- gesamt | darunter weiblich | davon im | | | | ins- gesamt | darunter weiblich | davon im | | | |
| | | | 1. | 2. | 3. | 4. | | | 1. | 2. | 3. | 4. |
| | | | Ausbildungsjahr | | | | | | Ausbildungsjahr | | | |
| Industrie und Handel | | | | | | | | | | | | |
| Aschaffenburg | 4 152 | 1 621 | 1 425 | 1 423 | 1 138 | 166 | 302 | 104 | 121 | 110 | 70 | 1 |
| Coburg | 2 134 | 826 | 696 | 723 | 608 | 107 | 12 | 6 | 4 | 3 | 5 | – |
| Mittelfranken | 22 032 | 8 518 | 7 469 | 7 512 | 6 217 | 834 | 1 366 | 528 | 531 | 482 | 328 | 25 |
| München und Oberbayern | 44 661 | 18 463 | 14 457 | 15 014 | 13 857 | 1 333 | 4 224 | 1 716 | 1 486 | 1 498 | 1 197 | 43 |
| Niederbayern | 12 304 | 5 298 | 4 247 | 4 095 | 3 563 | 399 | 269 | 120 | 107 | 102 | 55 | 5 |
| Oberfranken Bayreuth | 10 658 | 4 124 | 3 517 | 3 601 | 3 069 | 471 | 171 | 71 | 57 | 67 | 44 | 3 |
| Regensburg | 14 167 | 5 606 | 4 629 | 4 716 | 4 077 | 745 | 377 | 137 | 131 | 143 | 87 | 16 |
| Schwaben | 22 792 | 9 190 | 7 714 | 7 563 | 6 435 | 1 080 | 1 526 | 605 | 599 | 556 | 341 | 30 |
| Würzburg | 11 043 | 4 198 | 3 603 | 3 600 | 3 177 | 663 | 249 | 99 | 95 | 92 | 53 | 9 |
| Handwerk | | | | | | | | | | | | |
| Mittelfranken | 8 980 | 2 126 | 2 510 | 2 774 | 2 766 | 930 | 586 | 165 | 203 | 167 | 161 | 55 |
| München und Oberbayern | 23 222 | 4 947 | 6 517 | 7 352 | 6 874 | 2 479 | 1 771 | 403 | 668 | 567 | 437 | 99 |
| Niederbayern-Oberpfalz | 17 286 | 4 165 | 4 721 | 5 200 | 5 437 | 1 928 | 571 | 134 | 181 | 199 | 150 | 41 |
| Oberfranken | 5 963 | 1 324 | 1 587 | 1 843 | 1 883 | 650 | 211 | 52 | 58 | 67 | 69 | 17 |
| Schwaben | 11 626 | 2 698 | 3 134 | 3 677 | 3 579 | 1 236 | 975 | 270 | 308 | 285 | 307 | 75 |
| Unterfranken | 8 222 | 1 896 | 2 274 | 2 588 | 2 550 | 810 | 395 | 133 | 136 | 130 | 110 | 19 |
| Agrarwirtschaft Öffentlicher Dienst und Hauswirtschaft | | | | | | | | | | | | |
| StMELF: Agrarwirtschaft | 5 085 | 1 184 | 1 133 | 1 855 | 2 097 | – | 17 | 5 | 5 | 5 | 7 | – |
| Öffentlicher Dienst darunter | 4 220 | 2 718 | 1 300 | 1 410 | 1 510 | – | 66 | 47 | 24 | 24 | 18 | – |
| Bayerische Verwaltungsschule | 2 046 | 1 345 | 628 | 683 | 735 | – | 26 | 18 | 11 | 8 | 7 | – |
| StMELF: Hauswirtschaft | 925 | 871 | 252 | 292 | 381 | – | 12 | 11 | 3 | 5 | 4 | – |
| Freie Berufe | | | | | | | | | | | | |
| Landesapothekerkammer Bayern | 742 | 714 | 218 | 255 | 269 | – | 144 | 136 | 44 | 48 | 52 | – |
| Landesärztekammer Bayern | 7 603 | 7 540 | 2 584 | 2 644 | 2 375 | – | 556 | 551 | 169 | 192 | 195 | – |
| Landestierärztekammer Bayern | 694 | 667 | 278 | 236 | 180 | – | – | – | – | – | – | – |
| Landeszahnärztekammer Bayern | 5 616 | 5 568 | 1 965 | 1 763 | 1 888 | – | 1 064 | 1 054 | 384 | 335 | 345 | – |
| Notarkasse München | 204 | 163 | 48 | 77 | 79 | – | 5 | 5 | 3 | 1 | 1 | – |
| Patentanwaltskammer München | 204 | 189 | 43 | 78 | 83 | – | 19 | 17 | 3 | 8 | 8 | – |
| Rechtsanwaltskammer Bamberg | 496 | 483 | 178 | 169 | 149 | – | 27 | 24 | 13 | 8 | 6 | – |
| Rechtsanwaltskammer München | 1 143 | 1 093 | 350 | 392 | 401 | – | 142 | 137 | 46 | 51 | 45 | – |
| Rechtsanwaltskammer Nürnberg | 518 | 494 | 196 | 157 | 165 | – | 48 | 48 | 25 | 13 | 10 | – |
| Steuerberaterkammer München | 2 074 | 1 645 | 727 | 711 | 636 | – | 132 | 105 | 52 | 40 | 40 | – |
| Steuerberaterkammer Nürnberg | 1 165 | 903 | 435 | 384 | 346 | – | 38 | 33 | 19 | 8 | 11 | – |
| Insgesamt | 249 931 | 99 232 | 78 207 | 82 104 | 75 789 | 13 831 | 15 275 | 6 716 | 5 475 | 5 206 | 4 156 | 438 |

3.1 Neu abgeschlossenen Ausbildungsverträge in Bayern 2012 nach Alter, Ausbildungsbereichen und Berufsbereichen

| Kenn- ziffer | Ausbildungsbereich ----- Berufsbereich | Auszubildende mit neu abgeschlossenem Ausbildungsvertrag | | | | | | | | | |
|-----------------------------|---|--|-------------------------------|---------------|---------------|---------------|--------------|--------------|--------------|--------------|--------------------|
| | | ins- gesamt | davon im Alter von ... Jahren | | | | | | | | |
| | | | unter 17 | 17 | 18 | 19 | 20 | 21 | 22 | 23 | 24 oder mehr |
| Industrie und Handel | | | | | | | | | | | |
| I | Land-, Forst-, Tierwirtschaft und Gartenbau | 294 | 108 | 42 | 33 | 34 | 14 | 17 | 10 | 3 | 33 |
| II | Rohstoffgewinnung, Produktion und Fertigung | 17 317 | 5 508 | 4 792 | 2 588 | 1 515 | 909 | 601 | 426 | 301 | 677 |
| III | Bau, Architektur, Vermessung und Gebäudetechnik | 717 | 233 | 146 | 116 | 80 | 46 | 37 | 17 | 13 | 29 |
| IV | Naturwissenschaft, Geografie und Informatik | 3 153 | 400 | 582 | 512 | 407 | 304 | 243 | 170 | 155 | 380 |
| V | Verkehr, Logistik, Schutz und Sicherheit | 4 580 | 752 | 834 | 783 | 634 | 472 | 328 | 230 | 165 | 382 |
| VI | Kaufmännische Dienstleistungen, Warenhandel, Vertrieb, Hotel und Tourismus | 17 363 | 2 976 | 3 174 | 2 915 | 2 476 | 1 898 | 1 318 | 909 | 552 | 1 145 |
| VII | Unternehmensorganisation, Buchhaltung, Recht und Verwaltung | 12 465 | 2 065 | 2 897 | 2 115 | 1 840 | 1 303 | 802 | 482 | 315 | 646 |
| VIII | Gesundheit, Soziales, Lehre und Erziehung | 30 | 3 | 3 | 5 | 8 | 1 | 4 | 1 | 2 | 3 |
| IX | Sprach-, Literatur-, Geistes-, Gesellschafts- und Wirtschaftswissenschaften, Medien, Kunst, Kultur und Gestaltung | 1 149 | 81 | 128 | 203 | 201 | 166 | 132 | 94 | 48 | 96 |
| Handwerk | | | | | | | | | | | |
| II | Rohstoffgewinnung, Produktion und Fertigung | 13 682 | 4 641 | 3 167 | 2 014 | 1 202 | 794 | 535 | 374 | 267 | 688 |
| III | Bau, Architektur, Vermessung und Gebäudetechnik | 6 634 | 2 311 | 1 478 | 939 | 612 | 357 | 266 | 221 | 135 | 315 |
| IV | Naturwissenschaft, Geografie und Informatik | 160 | 55 | 35 | 24 | 15 | 13 | 3 | 5 | 3 | 7 |
| V | Verkehr, Logistik, Schutz und Sicherheit | 184 | 36 | 23 | 39 | 26 | 15 | 17 | 8 | 5 | 15 |
| VI | Kaufmännische Dienstleistungen, Warenhandel, Vertrieb, Hotel und Tourismus | 2 227 | 744 | 460 | 344 | 220 | 165 | 104 | 62 | 44 | 84 |
| VII | Unternehmensorganisation, Buchhaltung, Recht und Verwaltung | 1 032 | 227 | 249 | 180 | 140 | 87 | 50 | 32 | 20 | 47 |
| VIII | Gesundheit, Soziales, Lehre und Erziehung | 2 853 | 695 | 613 | 434 | 361 | 261 | 165 | 100 | 52 | 172 |
| IX | Sprach-, Literatur-, Geistes-, Gesellschafts- und Wirtschaftswissenschaften, Medien, Kunst, Kultur und Gestaltung | 283 | 49 | 46 | 47 | 40 | 36 | 13 | 18 | 9 | 25 |
| Agrarwirtschaft | | | | | | | | | | | |
| I | Land-, Forst-, Tierwirtschaft und Gartenbau | 1 875 | 389 | 438 | 323 | 170 | 150 | 107 | 68 | 55 | 175 |
| II | Rohstoffgewinnung, Produktion und Fertigung | 95 | 33 | 21 | 13 | 4 | 7 | 2 | 2 | 3 | 10 |
| IV | Naturwissenschaft, Geografie und Informatik | 57 | 17 | 23 | 4 | 5 | 1 | 3 | 2 | 2 | - |
| VIII | Gesundheit, Soziales, Lehre und Erziehung | 43 | 8 | 13 | 14 | 5 | - | 1 | 1 | - | 1 |
| Öffentlicher Dienst | | | | | | | | | | | |
| III | Bau, Architektur, Vermessung und Gebäudetechnik | 43 | 13 | 9 | 5 | - | 2 | 1 | 3 | 2 | 8 |
| V | Verkehr, Logistik, Schutz und Sicherheit | 72 | 43 | 16 | 4 | 2 | 3 | 1 | 1 | 1 | 1 |
| VII | Unternehmensorganisation, Buchhaltung, Recht und Verwaltung | 1 296 | 321 | 348 | 222 | 149 | 84 | 53 | 29 | 16 | 74 |
| Freie Berufe | | | | | | | | | | | |
| VI | Kaufmännische Dienstleistungen, Warenhandel, Vertrieb, Hotel und Tourismus | 230 | 89 | 65 | 25 | 19 | 11 | - | 7 | 3 | 11 |
| VII | Unternehmensorganisation, Buchhaltung, Recht und Verwaltung | 2 177 | 353 | 498 | 359 | 299 | 212 | 125 | 85 | 53 | 193 |
| VIII | Gesundheit, Soziales, Lehre und Erziehung | 5 371 | 1 626 | 1 280 | 864 | 544 | 354 | 225 | 123 | 93 | 262 |
| Hauswirtschaft | | | | | | | | | | | |
| VIII | Gesundheit, Soziales, Lehre und Erziehung | 333 | 44 | 78 | 93 | 49 | 28 | 17 | 11 | 4 | 9 |
| Insgesamt | | 95 715 | 23 820 | 21 458 | 15 217 | 11 057 | 7 693 | 5 170 | 3 491 | 2 321 | 5 488 |

3.2 Auszubildende mit neu abgeschlossenem Ausbildungsvertrag in Bayern 2012 nach schulischer Vorbildung, Berufsbereichen und Berufsgruppen

| Kenn- ziffer | Berufsbereich Berufsgruppe | Auszubildende mit neu abgeschlossenem Ausbildungsvertrag | | | | | | |
|--|--|--|----------------------|--|-------|--|---|---|
| | | ins- gesamt | darunter weiblich | davon mit höchstem allgemeinbildenden Schulabschluss | | | Hoch- schul-/ Fachhoch- schulreife | Auslän- discher Ab- schluss ¹⁾ |
| | | | | ohne Hauptschul- abschluss | mit | Realschul- oder gleich- wertiger Abschluss | | |
| Land-, Forst-, Tierwirtschaft und Gartenbau | | | | | | | | |
| 111 | Landwirtschaft | 738 | 68 | – | 736 | 1 | 1 | – |
| 112 | Tierwirtschaft | 13 | 4 | – | 13 | – | – | – |
| 113 | Pferdewirtschaft | 77 | 69 | – | 76 | 1 | – | – |
| 114 | Fischwirtschaft | 18 | 1 | – | 18 | – | – | – |
| 115 | Tierpflege | 65 | 45 | – | 31 | 25 | 9 | – |
| 116 | Weinbau | 32 | 5 | – | 32 | – | – | – |
| 117 | Forst- und Jagdwirtschaft, Landschaftspflege | 65 | 2 | – | 64 | 1 | – | – |
| 121 | Gartenbau | 932 | 211 | 1 | 930 | 1 | – | – |
| 122 | Floristik | 229 | 221 | 5 | 144 | 65 | 12 | 3 |
| Rohstoffgewinnung, Produktion und Fertigung | | | | | | | | |
| 212 | Naturstein- und Mineralaufbereitung und Baustoffherstellung | 205 | 14 | 7 | 118 | 63 | 17 | – |
| 213 | Industrielle Glasherstellung und -verarbeitung | 97 | 20 | 1 | 44 | 47 | 5 | – |
| 214 | Industrielle Keramikherstellung und -verarbeitung | 18 | 3 | – | 12 | 6 | – | – |
| 221 | Kunststoff- und Kautschukherstellung und -verarbeitung | 610 | 55 | 6 | 295 | 275 | 33 | 1 |
| 222 | Farb- und Lacktechnik | 534 | 86 | 32 | 400 | 89 | 12 | 1 |
| 223 | Holzbe- und -verarbeitung | 1 722 | 179 | 77 | 1 049 | 434 | 160 | 2 |
| 231 | Papier- und Verpackungstechnik | 109 | 15 | 1 | 32 | 68 | 8 | – |
| 232 | Technische Mediengestaltung | 588 | 347 | 1 | 53 | 279 | 255 | – |
| 233 | Fototechnik und Fotografie | 175 | 128 | 2 | 27 | 75 | 71 | – |
| 234 | Drucktechnik u -weiterverarbeitung, Buchbinderei | 333 | 46 | 4 | 148 | 167 | 14 | – |
| 241 | Metallerzeugung | 91 | 2 | – | 55 | 35 | 1 | – |
| 242 | Metallbearbeitung | 1 442 | 80 | 60 | 702 | 634 | 45 | 1 |
| 243 | Metalloberflächenbehandlung | 78 | 12 | – | 34 | 35 | 9 | – |
| 244 | Metallbau und Schweißtechnik | 1 706 | 25 | 85 | 1 177 | 401 | 41 | 2 |
| 245 | Feinwerk- und Werkzeugtechnik | 1 596 | 112 | 30 | 733 | 766 | 66 | 1 |
| 251 | Maschinenbau- und Betriebstechnik | 3 814 | 331 | 18 | 1 476 | 2 064 | 254 | 2 |
| 252 | Fahrzeug-, Luft-, Raumfahrt- und Schiffbautechnik | 5 309 | 222 | 158 | 2 915 | 1 947 | 281 | 8 |
| 261 | Mechatronik und Automatisierungstechnik | 2 033 | 200 | 3 | 157 | 1 524 | 348 | 1 |
| 262 | Energietechnik | 3 355 | 127 | 44 | 1 362 | 1 706 | 237 | 6 |
| 263 | Elektrotechnik | 1 177 | 124 | 7 | 201 | 824 | 145 | – |
| 272 | Technisches Zeichnen, Konstruktion und Modellbau | 1 616 | 600 | 3 | 187 | 1 105 | 321 | – |
| 273 | Technische Produktionsplanung und -steuerung | 16 | 2 | – | 1 | 5 | 10 | – |
| 281 | Textiltechnik und -produktion | 55 | 13 | – | 29 | 23 | 3 | – |
| 282 | Textilverarbeitung | 292 | 237 | 12 | 124 | 89 | 67 | – |
| 283 | Leder-, Pelzherstellung und -verarbeitung | 117 | 52 | 1 | 52 | 49 | 15 | – |
| 291 | Getränkeherstellung | 150 | 15 | 1 | 31 | 67 | 51 | – |
| 292 | Lebensmittel- und Genussmittelherstellung | 1 846 | 585 | 127 | 1 282 | 313 | 116 | 8 |
| 293 | Speisenzubereitung | 2 010 | 546 | 103 | 1 318 | 475 | 94 | 20 |
| Bau, Architektur, Vermessung und Gebäudetechnik | | | | | | | | |
| 311 | Bauplanung und -überwachung, Architektur | – | – | – | – | – | – | – |
| 312 | Vermessung und Kartografie | 55 | 9 | – | 5 | 34 | 16 | – |
| 321 | Hochbau | 1 609 | 9 | 133 | 1 209 | 203 | 57 | 7 |
| 322 | Tiefbau | 362 | 5 | 16 | 271 | 55 | 19 | 1 |
| 331 | Bodenverlegung | 310 | 6 | 27 | 236 | 42 | 5 | – |
| 332 | Maler- und Lackierer-, Stuckateurarbeiten, Bauwerksabdichtung, Holz- und Bautenschutz | 1 433 | 179 | 198 | 1 111 | 103 | 17 | 4 |
| 333 | Aus- und Trockenbau, Isolierung, Zimmerei, Glaserei, Rollladen- und Jalousiebau | 1 187 | 16 | 29 | 745 | 293 | 118 | 2 |
| 341 | Gebäudetechnik | 3 | – | – | 2 | 1 | – | – |
| 342 | Klempnerei, Sanitär, Heizungs- und Klimatechnik | 2 171 | 31 | 67 | 1 486 | 530 | 82 | 6 |
| 343 | Ver- und Entsorgung | 264 | 7 | 12 | 152 | 91 | 8 | 1 |

Fußnoten vgl. Seite 39.

Noch: 3.2 Auszubildende mit neu abgeschlossenem Ausbildungsvertrag in Bayern 2012 nach schulischer Vorbildung, Berufsbereichen und Berufsgruppen

| Kenn- ziffer | Berufsbereich Berufsgruppe | Auszubildende mit neu abgeschlossenem Ausbildungsvertrag | | | | | | | |
|---|---|--|----------------------|--|-------|--------------------------|--|---|---|
| | | ins- gesamt | darunter weiblich | davon mit höchstem allgemeinbildenden Schulabschluss | | | Realschul- oder gleich- wertiger Abschluss | Hoch- schul-/ Fachhoch- schulreife | Auslän- discher Ab- schluss ¹⁾ |
| | | | | ohne | mit | Hauptschul- abschluss | | | |
| Naturwissenschaft, Geografie und Informatik | | | | | | | | | |
| 412 | Biologie | 126 | 93 | – | 59 | 33 | 34 | – | |
| 413 | Chemie | 550 | 244 | 1 | 69 | 366 | 112 | 2 | |
| 414 | Physik | 96 | 26 | – | 12 | 64 | 20 | – | |
| 422 | Umweltschutztechnik | 154 | 14 | 2 | 78 | 69 | 5 | – | |
| 431 | Informatik | 1 359 | 146 | 6 | 109 | 775 | 465 | 4 | |
| 432 | IT-Systemanalyse, IT-Anwenderberatung und IT-Vertrieb | 254 | 53 | – | 24 | 162 | 67 | 1 | |
| 434 | Softwareentwicklung und Programmierung | 831 | 75 | 1 | 53 | 422 | 352 | 3 | |
| Verkehr, Logistik, Schutz und Sicherheit | | | | | | | | | |
| 512 | Überwachung und Wartung der Verkehrsinfrastruktur | 72 | – | – | 56 | 15 | 1 | – | |
| 513 | Lagerwirtschaft, Post und Zustellung, Güterumschlag | 2 749 | 416 | 88 | 1 818 | 800 | 40 | 3 | |
| 514 | Servicekräfte im Personenverkehr | 92 | 66 | – | 9 | 53 | 30 | – | |
| 515 | Überwachung und Steuerung des Verkehrsbetriebs | 39 | 10 | – | 1 | 29 | 9 | – | |
| 516 | Kaufleute - Verkehr und Logistik | 900 | 379 | 8 | 95 | 573 | 224 | – | |
| 521 | Fahrzeugführung im Straßenverkehr | 488 | 37 | 21 | 358 | 97 | 12 | – | |
| 522 | Fahrzeugführung im Eisenbahnverkehr | 104 | 13 | – | 33 | 59 | 12 | – | |
| 524 | Fahrzeugführung im Schiffsverkehr | 18 | 1 | – | 5 | 10 | 3 | – | |
| 525 | Bau- und Transportgeräteführung | 52 | – | – | 42 | 10 | – | – | |
| 531 | Objekt-, Personen-, Brandschutz, Arbeitssicherheit | 207 | 43 | 2 | 111 | 80 | 13 | 1 | |
| 533 | Gewerbe- und Gesundheitsaufsicht, Desinfektion | 4 | – | – | 2 | 1 | 1 | – | |
| 541 | Reinigung | 111 | 22 | 28 | 77 | 6 | – | – | |
| Kaufmännische Dienstleistungen, Warenhandel, Vertrieb, Hotel und Tourismus | | | | | | | | | |
| 611 | Einkauf und Vertrieb | 38 | 17 | – | 14 | 18 | 5 | 1 | |
| 612 | Handel | 2 569 | 1 128 | 8 | 253 | 1 831 | 474 | 3 | |
| 613 | Immobilienwirtschaft und Facility-Management | 332 | 198 | 3 | 15 | 165 | 149 | – | |
| 621 | Verkauf (ohne Produktspezialisierung) | 9 659 | 5 483 | 168 | 6 307 | 2 603 | 552 | 29 | |
| 622 | Verkauf von Bekleidung, Elektronik, Kraftfahrzeugen und Hartwaren | 810 | 384 | 3 | 101 | 540 | 166 | – | |
| 623 | Verkauf von Lebensmitteln | 1 864 | 1 616 | 87 | 1 615 | 150 | 11 | 1 | |
| 624 | Verkauf von drogerie- und apothekenüblichen Waren, Sanitäts- und Medizinbedarf | 421 | 397 | 3 | 159 | 190 | 66 | 3 | |
| 625 | Buch-, Kunst-, Antiquitäten- und Musikfachhandel | 95 | 85 | – | 3 | 10 | 82 | – | |
| 631 | Tourismus und Sport | 641 | 498 | 1 | 84 | 305 | 249 | 2 | |
| 632 | Hotellerie | 2 120 | 1 575 | 13 | 743 | 949 | 391 | 24 | |
| 633 | Gastronomie | 1 007 | 629 | 55 | 641 | 248 | 56 | 7 | |
| 634 | Veranstaltungsservice und -management | 264 | 160 | 1 | 18 | 79 | 166 | – | |
| Unternehmensorganisation, Buchhaltung, Recht und Verwaltung | | | | | | | | | |
| 713 | Unternehmensorganisation und -strategie | 3 873 | 2 630 | 5 | 109 | 2 528 | 1 231 | – | |
| 714 | Büro- und Sekretariat | 5 561 | 4 345 | 40 | 1 133 | 3 712 | 665 | 11 | |
| 715 | Personalwesen und -dienstleistung | 110 | 79 | 1 | 13 | 51 | 45 | – | |
| 721 | Versicherungs- und Finanzdienstleistungen | 3 776 | 2 096 | 3 | 61 | 2 244 | 1 465 | 3 | |
| 723 | Steuerberatung | 1 219 | 941 | – | 25 | 794 | 376 | 24 | |
| 731 | Rechtsberatung, -sprechung und -ordnung | 958 | 899 | 1 | 123 | 586 | 227 | 21 | |
| 732 | Verwaltung | 1 434 | 1 050 | – | 32 | 1 079 | 321 | 2 | |
| 733 | Medien-, Dokumentations- und Informationsdienste | 39 | 34 | – | 1 | 25 | 13 | – | |
| Gesundheit, Soziales, Lehre und Erziehung | | | | | | | | | |
| 811 | Arzt- und Praxishilfe | 5 371 | 5 308 | 158 | 2 289 | 2 532 | 388 | 4 | |
| 823 | Körperpflege | 1 949 | 1 741 | 102 | 1 476 | 320 | 47 | 4 | |
| 824 | Bestattungswesen | 23 | 9 | – | 8 | 12 | 3 | – | |
| 825 | Medizin-, Orthopädie- und Rehatechnik | 901 | 576 | 7 | 151 | 497 | 246 | – | |
| 832 | Hauswirtschaft und Verbraucherberatung | 386 | 372 | 7 | 379 | – | – | – | |

Fußnoten vgl. Seite 39.

Noch: 3.2 Auszubildende mit neu abgeschlossenem Ausbildungsvertrag in Bayern 2012 nach schulischer Vorbildung, Berufsbereichen und Berufsgruppen

| Kenn- ziffer | Berufsbereich Berufsgruppe | Auszubildende mit neu abgeschlossenem Ausbildungsvertrag | | | | | | | |
|--|--|--|----------------------|--|---------------|--------------------------|--|---|---|
| | | ins- gesamt | darunter weiblich | davon mit höchstem allgemeinbildenden Schulabschluss | | | Realschul- oder gleich- wertiger Abschluss | Hoch- schul-/ Fachhoch- schulreife | Auslän- discher Ab- schluss ¹⁾ |
| | | | | ohne | mit | Hauptschul- abschluss | | | |
| Sprach-, Literatur-, Geistes-, Gesellschafts- und Wirtschaftswissenschaften, Medien, Kunst, Kultur und Gestaltung | | | | | | | | | |
| 913 | Gesellschaftswissenschaften | 10 | 8 | – | 2 | 2 | 6 | – | |
| 921 | Werbung und Marketing | 532 | 388 | 2 | 65 | 256 | 208 | 1 | |
| 923 | Verlags- und Medienwirtschaft | 196 | 152 | – | 5 | 73 | 118 | – | |
| 932 | Innenarchitektur, visuelles Marketing, Raumausstattung | 296 | 201 | 10 | 100 | 121 | 65 | – | |
| 933 | Kunsth Handwerk und bildende Kunst | 12 | 5 | – | 8 | 3 | 1 | – | |
| 934 | Kunsth Handwerkliche Keramik- und Glasgestaltung | 17 | 15 | – | 4 | 4 | 9 | – | |
| 935 | Kunsth Handwerkliche Metallgestaltung | 99 | 53 | 1 | 33 | 45 | 19 | 1 | |
| 936 | Musikinstrumentenbau | 24 | 7 | – | 4 | 6 | 14 | – | |
| 945 | Veranstaltungs-, Kamera- und Tontechnik | 241 | 42 | – | 31 | 86 | 124 | – | |
| 946 | Bühnen- und Kostümbilderei, Requisite | 5 | 4 | – | 1 | – | 4 | – | |
| Insgesamt | | 95 715 | 39 829 | 2 107 | 40 292 | 40 699 | 12 385 | 232 | |

1) Im Ausland erworbener Abschluss, der nicht zuzuordnen ist.

3.3 Auszubildende mit neu abgeschlossenem Ausbildungsvertrag in Bayern 2012 nach Art der beruflichen Qualifizierungsmaßnahme, beruflicher Vorbildung, Berufsbereichen und Berufsgruppen

| Kenn- ziffer | Berufsbereich Berufsgruppe | Auszubildende zum 31.12. | | | | | | | | | | |
|--|--|--------------------------|--|-------------------|----------------------------|-------------------|-------------------|---|-------|-------------------------------------|--|---|
| | | ins- gesamt | Art der beruflichen Qualifizierungsmaßnahme (Mehrfachnennung möglich) | | | | | Art der beruflichen Vorbildung (Mehrfachnennung möglich) | | | | |
| | | | keine Teil- nahme | BQM ¹⁾ | BVM / EQJ ²⁾ | BVJ ³⁾ | BGJ ⁴⁾ | BFS ⁵⁾ | keine | Aus- bildung erfolg- reich | Aus- bildung nicht erfolg- reich | schul- liche Berufs- aus- bildung |
| Land-, Forst-, Tierwirtschaft und Gartenbau | | | | | | | | | | | | |
| 111 | Landwirtschaft | 738 | 215 | – | – | – | 523 | – | 557 | 124 | – | 57 |
| 112 | Tierwirtschaft | 13 | 4 | – | – | – | 9 | – | 10 | 2 | – | 1 |
| 113 | Pferdewirtschaft | 77 | 77 | – | – | – | – | – | 48 | 12 | – | 17 |
| 114 | Fischwirtschaft | 18 | 18 | – | – | – | – | – | 11 | 2 | – | 5 |
| 115 | Tierpflege | 65 | 59 | 6 | – | – | – | – | 61 | 2 | 3 | – |
| 116 | Weinbau | 32 | 22 | – | – | – | 10 | – | 12 | 11 | – | 9 |
| 117 | Forst- und Jagdwirtschaft, Landschaftspflege | 65 | 65 | – | – | – | – | – | 59 | 4 | – | 2 |
| 121 | Gartenbau | 932 | 930 | – | – | – | 2 | – | 778 | 57 | – | 97 |
| 122 | Floristik | 229 | 223 | 5 | 1 | – | – | – | 212 | 8 | 10 | 2 |
| Rohstoffgewinnung, Produktion und Fertigung | | | | | | | | | | | | |
| 212 | Naturstein- und Mineralaufbereitung und Baustoffherstellung | 205 | 190 | 10 | 2 | 1 | 2 | – | 174 | 10 | 21 | – |
| 213 | Industrielle Glasherstellung und -verarbeitung | 97 | 95 | 1 | 1 | – | – | – | 90 | 2 | 5 | – |
| 214 | Industrielle Keramikherstellung und -verarbeitung | 18 | 18 | – | – | – | – | – | 17 | 1 | – | – |
| 221 | Kunststoff- und Kautschukherstellung und -verarbeitung | 610 | 603 | 3 | 2 | 1 | 1 | – | 523 | 30 | 69 | 1 |
| 222 | Farb- und Lacktechnik | 534 | 445 | 40 | 26 | 24 | 1 | 1 | 441 | 18 | 76 | – |
| 223 | Holzbe- und -verarbeitung | 1 722 | 416 | 12 | 49 | 31 | 1 220 | 3 | 1 444 | 63 | 148 | 79 |
| 231 | Papier- und Verpackungstechnik | 109 | 107 | 1 | 1 | – | – | – | 103 | 4 | 4 | – |
| 232 | Technische Mediengestaltung | 588 | 578 | 10 | 1 | – | – | – | 553 | 13 | 23 | 2 |
| 233 | Fototechnik und Fotografie | 175 | 166 | 6 | 2 | 1 | – | – | 142 | 5 | 27 | 2 |
| 234 | Drucktechnik u -weiterverarbeitung, Buchbinderei | 333 | 323 | 8 | 1 | 1 | – | – | 299 | 12 | 24 | 1 |
| 241 | Metallerzeugung | 91 | 89 | 1 | 1 | – | – | – | 86 | 4 | 1 | – |
| 242 | Metallbearbeitung | 1 442 | 1 385 | 7 | 34 | 14 | 4 | 1 | 1 350 | 33 | 64 | – |
| 243 | Metalloberflächenbehandlung | 78 | 76 | – | – | 2 | – | – | 71 | 4 | 3 | – |
| 244 | Metallbau und Schweißtechnik | 1 706 | 1 554 | 38 | 51 | 51 | 10 | 6 | 1 482 | 59 | 173 | 1 |
| 245 | Feinwerk- und Werkzeugtechnik | 1 596 | 1 569 | 7 | 7 | 7 | 3 | 3 | 1 467 | 47 | 82 | 4 |
| 251 | Maschinenbau- und Betriebstechnik | 3 814 | 3 769 | 25 | 2 | 12 | 4 | 2 | 3 663 | 98 | 74 | 3 |
| 252 | Fahrzeug-, Luft-, Raumfahrt- und Schiffbautechnik | 5 309 | 5 021 | 95 | 112 | 54 | 19 | 20 | 4 559 | 228 | 521 | 10 |
| 261 | Mechatronik und Automatisierungstechnik | 2 033 | 2 028 | 1 | 2 | – | 2 | – | 1 965 | 44 | 32 | 2 |
| 262 | Energietechnik | 3 355 | 3 255 | 17 | 40 | 31 | 7 | 12 | 2 992 | 101 | 264 | 8 |
| 263 | Elektrotechnik | 1 177 | 1 158 | 7 | 9 | 4 | – | – | 1 117 | 24 | 39 | 4 |
| 272 | Technisches Zeichnen, Konstruktion und Modellbau | 1 616 | 1 600 | 8 | 4 | – | 4 | 2 | 1 553 | 31 | 35 | 4 |
| 273 | Technische Produktionsplanung und -steuerung | 16 | 16 | – | – | – | – | – | 15 | 1 | – | – |
| 281 | Textiltechnik und -produktion | 55 | 54 | 1 | – | – | – | – | 48 | 7 | 3 | – |
| 282 | Textilverarbeitung | 292 | 277 | 6 | 8 | 1 | – | – | 248 | 25 | 26 | 1 |
| 283 | Leder-, Pelzherstellung und -verarbeitung | 117 | 108 | 2 | 3 | 1 | 2 | 1 | 98 | 8 | 11 | 1 |
| 291 | Getränkeherstellung | 150 | 150 | – | – | – | – | – | 140 | 4 | 6 | – |
| 292 | Lebensmittel- und Genussmittelherstellung | 1 846 | 1 740 | 35 | 38 | 29 | 1 | 6 | 1 387 | 127 | 330 | 13 |
| 293 | Speisenzubereitung | 2 010 | 1 929 | 25 | 37 | 14 | – | 6 | 1 743 | 108 | 150 | 25 |
| Bau, Architektur, Vermessung und Gebäudetechnik | | | | | | | | | | | | |
| 311 | Bauplanung und -überwachung, Architektur | – | – | – | – | – | – | – | – | – | – | – |
| 312 | Vermessung und Kartografie | 55 | 55 | – | – | – | – | – | 50 | 1 | 4 | 1 |
| 321 | Hochbau | 1 609 | 1 531 | 6 | 26 | 31 | 13 | 4 | 1 298 | 174 | 136 | 2 |
| 322 | Tiefbau | 362 | 352 | – | 5 | 2 | 1 | 2 | 294 | 44 | 30 | – |
| 331 | Bodenverlegung | 310 | 275 | 8 | 12 | 11 | 5 | 1 | 243 | 27 | 39 | 1 |

Fußnoten vgl. Seite 42.

3.3 Auszubildende mit neu abgeschlossenem Ausbildungsvertrag in Bayern 2012 nach Art der beruflichen Qualifizierungsmaßnahme, beruflicher Vorbildung, Berufsbereichen und Berufsgruppen

| Kenn- ziffer | Berufsbereich Berufsgruppe | Auszubildende zum 31.12. | | | | | | | | | | |
|---|---|--------------------------|--|-------------------|----------------------------|-------------------|-------------------|-------------------|---|------------------------------------|---|--|
| | | ins- gesamt | Art der beruflichen Qualifizierungsmaßnahme (Mehrfachnennung möglich) | | | | | | Art der beruflichen Vorbildung (Mehrfachnennung möglich) | | | |
| | | | keine Teil- nahme | BQM ¹⁾ | BVM / EQJ ²⁾ | BVJ ³⁾ | BGJ ⁴⁾ | BFS ⁵⁾ | keine | Aus- bildung erfol- reich | Aus- bildung nicht erfol- reich | schu- liche Berufs- aus- bildung |
| Noch: Bau, Architektur, Vermessung und Gebäudetechnik | | | | | | | | | | | | |
| 332 | Maler- und Lackierer-, Stuckateurarbeiten, Bauwerksabdichtung, Holz- und Bautenschutz | 1 433 | 1 151 | 55 | 141 | 81 | 11 | 9 | 1 021 | 94 | 314 | 7 |
| 333 | Aus- und Trockenbau, Isolierung, Zimmerei, Glaserei, Rollladen- und Jalousiebau | 1 187 | 495 | 4 | 12 | 10 | 668 | 1 | 978 | 75 | 86 | 54 |
| 341 | Gebäudetechnik | 3 | 3 | – | – | – | – | – | 3 | – | – | – |
| 342 | Klempnerei, Sanitär, Heizungs- und Klimatechnik | 2 171 | 2 046 | 33 | 38 | 28 | 13 | 21 | 1 804 | 77 | 285 | 5 |
| 343 | Ver- und Entsorgung | 264 | 258 | 1 | 2 | 2 | – | 1 | 249 | 7 | 10 | 1 |
| Naturwissenschaft, Geografie, Informatik | | | | | | | | | | | | |
| 412 | Biologie | 126 | 126 | – | – | – | – | – | 118 | 2 | – | 6 |
| 413 | Chemie | 550 | 550 | – | – | – | – | – | 537 | 12 | 4 | – |
| 414 | Physik | 96 | 94 | 1 | 1 | – | – | – | 92 | 1 | 3 | – |
| 422 | Umweltschutztechnik | 154 | 152 | – | 1 | 1 | – | – | 125 | 12 | 17 | – |
| 431 | Informatik | 1 359 | 1 345 | 9 | 3 | – | – | 2 | 1 272 | 40 | 38 | 17 |
| 432 | IT-Systemanalyse, IT-Anwenderberatung und IT-Vertrieb | 254 | 253 | 1 | – | – | – | – | 221 | 13 | 15 | 11 |
| 434 | Softwareentwicklung und Programmierung | 831 | 825 | 4 | 3 | – | – | – | 786 | 27 | 16 | 6 |
| Verkehr, Logistik, Schutz und Sicherheit | | | | | | | | | | | | |
| 512 | Überwachung und Wartung der Verkehrsinfrastruktur | 72 | 70 | 1 | 1 | – | – | – | 62 | 9 | – | 3 |
| 513 | Lagerwirtschaft, Post und Zustellung, Güterumschlag | 2 749 | 2 598 | 31 | 86 | 31 | 4 | 3 | 2 363 | 225 | 200 | 36 |
| 514 | Servicekräfte im Personenverkehr | 92 | 92 | – | – | – | – | – | 92 | – | – | – |
| 515 | Überwachung und Steuerung des Verkehrsbetriebs | 39 | 39 | – | – | – | – | – | 35 | 1 | 3 | – |
| 516 | Kaufleute - Verkehr und Logistik | 900 | 896 | 1 | 1 | 2 | – | – | 812 | 37 | 31 | 37 |
| 521 | Fahrzeugführung im Straßenverkehr | 488 | 472 | 6 | 5 | 3 | 1 | 2 | 412 | 47 | 40 | 2 |
| 522 | Fahrzeugführung im Eisenbahnverkehr | 104 | 104 | – | – | – | – | – | 101 | 1 | 2 | – |
| 524 | Fahrzeugführung im Schiffsverkehr | 18 | 18 | – | – | – | – | – | 13 | 1 | 2 | 3 |
| 525 | Bau- und Transportgeräteführung | 52 | 51 | – | – | – | 1 | – | 43 | 7 | 2 | – |
| 531 | Objekt-, Personen-, Brandschutz, Arbeitssicherheit | 207 | 204 | 3 | – | – | – | – | 193 | 3 | 11 | – |
| 533 | Gewerbe- und Gesundheitsaufsicht, Desinfektion | 4 | 4 | – | – | – | – | – | 3 | 1 | 1 | – |
| 541 | Reinigung | 111 | 86 | 5 | 16 | 5 | – | – | 88 | 3 | 22 | – |
| Kaufmännische Dienstleistungen, Warenhandel, Vertrieb, Hotel und Tourismus | | | | | | | | | | | | |
| 611 | Einkauf und Vertrieb | 38 | 37 | 1 | – | – | – | – | 33 | 4 | 1 | – |
| 612 | Handel | 2 569 | 2 551 | 12 | 2 | – | 4 | – | 2 345 | 71 | 89 | 91 |
| 613 | Immobilienwirtschaft, Facility-Management | 332 | 329 | 3 | – | – | – | – | 295 | 17 | 12 | 11 |
| 621 | Verkauf (ohne Produktspezialisierung) | 9 659 | 9 275 | 209 | 122 | 39 | 10 | 11 | 7 747 | 1 494 | 903 | 101 |
| 622 | Verkauf von Bekleidung, Elektronik, Kraftfahrzeugen und Hartwaren | 810 | 795 | 10 | 4 | – | – | 1 | 703 | 56 | 43 | 21 |
| 623 | Verkauf von Lebensmitteln | 1 864 | 1 728 | 29 | 44 | 51 | 3 | 13 | 1 359 | 41 | 451 | 14 |
| 624 | Verkauf von drogerie- und apothekenüblichen Waren, Sanitäts- und Medizinbedarf | 421 | 402 | 4 | 11 | 6 | – | – | 391 | 8 | 13 | 12 |
| 625 | Buch-, Kunst-, Antiquitäten- und Musikfachhandel | 95 | 94 | 1 | – | – | – | – | 83 | 1 | 11 | – |
| 631 | Tourismus und Sport | 641 | 638 | 3 | – | – | – | – | 573 | 19 | 31 | 24 |
| 632 | Hotellerie | 2 120 | 2 101 | 7 | 8 | 3 | 1 | 2 | 1 911 | 80 | 107 | 40 |
| 633 | Gastronomie | 1 007 | 985 | 6 | 10 | 3 | 1 | 3 | 875 | 36 | 92 | 20 |
| 634 | Veranstaltungsservice und -management | 264 | 262 | 1 | – | – | – | 1 | 238 | 17 | 7 | 6 |

Fußnoten vgl. Seite 42.

3.3 Auszubildende mit neu abgeschlossenem Ausbildungsvertrag in Bayern 2012 nach Art der beruflichen Qualifizierungsmaßnahme, beruflicher Vorbildung, Berufsbereichen und Berufsgruppen

| Kenn- ziffer | Berufsbereich Berufsgruppe | Auszubildende zum 31.12. | | | | | | | | | | |
|--|---|--------------------------|--|-------------------|----------------------------|-------------------|-------------------|-------------------|---|-------------------------------------|--|---|
| | | ins- gesamt | Art der beruflichen Qualifizierungsmaßnahme (Mehrfachnennung möglich) | | | | | | Art der beruflichen Vorbildung (Mehrfachnennung möglich) | | | |
| | | | keine Teil- nahme | BQM ¹⁾ | BVM / EQJ ²⁾ | BVJ ³⁾ | BGJ ⁴⁾ | BFS ⁵⁾ | keine | Aus- bildung erfolg- reich | Aus- bildung nicht erfolg- reich | schu- lische Berufs- aus- bildung |
| Unternehmensorganisation, Buchhaltung, Recht und Verwaltung | | | | | | | | | | | | |
| 713 | Unternehmensorganisation und -strategie | 3 873 | 3 866 | 3 | 1 | – | – | 3 | 3 573 | 110 | 79 | 143 |
| 714 | Büro- und Sekretariat | 5 561 | 5 430 | 54 | 51 | 18 | 2 | 9 | 4 843 | 251 | 407 | 125 |
| 715 | Personalwesen und -dienstleistung | 110 | 108 | 2 | – | – | – | – | 100 | 3 | 7 | 1 |
| 721 | Versicherungs- und Finanzdienstleistungen | 3 776 | 3 770 | 5 | 1 | – | – | – | 3 577 | 64 | 78 | 89 |
| 723 | Steuerberatung | 1 219 | 1 219 | – | – | – | – | – | 1 135 | 45 | 15 | 24 |
| 731 | Rechtsberatung, -sprechung und -ordnung | 958 | 958 | – | – | – | – | – | 938 | 16 | – | 4 |
| 732 | Verwaltung | 1 434 | 1 280 | 149 | 3 | – | 2 | – | 1 405 | 15 | 11 | 4 |
| 733 | Medien-, Dokumentations- und Informationsdienste | 39 | 39 | – | – | – | – | – | 35 | 3 | 1 | – |
| Gesundheit, Soziales, Lehre und Erziehung | | | | | | | | | | | | |
| 811 | Arzt- und Praxishilfe | 5 371 | 4 988 | 303 | 30 | 42 | 2 | 12 | 4 754 | 520 | 86 | 14 |
| 823 | Körperpflege | 1 949 | 1 690 | 139 | 77 | 42 | 3 | 11 | 1 381 | 58 | 503 | 10 |
| 824 | Bestattungswesen | 23 | 22 | – | 1 | – | – | – | 20 | 2 | 1 | – |
| 825 | Medizin-, Orthopädie- und Rehathechnik | 901 | 886 | 6 | 3 | 3 | 1 | 2 | 738 | 58 | 104 | 5 |
| 832 | Hauswirtschaft und Verbraucherberatung | 386 | 279 | – | – | – | 4 | 103 | 373 | 8 | – | 5 |
| Sprach-, Literatur-, Geistes-, Gesellschafts- und Wirtschaftswissenschaften, Medien, Kunst, Kultur und Gestaltung | | | | | | | | | | | | |
| 913 | Gesellschaftswissenschaften | 10 | 10 | – | – | – | – | – | 10 | – | – | – |
| 921 | Werbung und Marketing | 532 | 528 | 2 | 2 | – | – | – | 484 | 16 | 30 | 12 |
| 923 | Verlags- und Medienwirtschaft | 196 | 196 | – | – | – | – | – | 188 | 5 | 5 | – |
| 932 | Innenarchitektur, visuelles Marketing, Raumausstattung | 296 | 278 | 4 | 10 | 3 | – | 1 | 258 | 11 | 26 | 2 |
| 933 | Kunsth Handwerk und bildende Kunst | 12 | 10 | – | 1 | – | – | 1 | 10 | 1 | 1 | – |
| 934 | Kunsth Handwerkliche Keramik- und Glasgestaltung | 17 | 17 | – | – | – | – | – | 14 | 1 | 2 | – |
| 935 | Kunsth Handwerkliche Metallgestaltung | 99 | 87 | 2 | 5 | 3 | – | 2 | 74 | 5 | 16 | 5 |
| 936 | Musikinstrumentenbau | 24 | 23 | 1 | – | – | – | – | 21 | 1 | 1 | 1 |
| 945 | Veranstaltungs-, Kamera-, Tontechnik | 241 | 239 | 2 | – | – | – | – | 238 | 1 | 2 | – |
| 946 | Bühnen- und Kostümbilderei, Requisite | 5 | 5 | – | – | – | – | – | 5 | – | – | – |
| Insgesamt | | 95 715 | 89 602 | 1 504 | 1 173 | 699 | 2 574 | 284 | 83 553 | 5 312 | 6 670 | 1 327 |

1) betriebliche Qualifizierungsmaßnahme/Einstiegsqualifizierungsjahr; 2) Berufsvorbereitungsmaßnahme, Einstiegsqualifizierungsjahr; 3) schulisches Berufsvorbereitungsjahr; 4) schulisches Berufsgrundbildungsjahr; 5) Berufsfachschule ohne vollqualifizierenden Berufsabschluss

3.4 Auszubildende mit neu abgeschlossenem Ausbildungsvertrag in Bayern 2012 nach schulischer Vorbildung, Ausbildungsbereichen und zuständigen Stellen

| Ausbildungsbereich Zuständige Stelle (Kammer) | Auszubildende mit neu abgeschlossenem Ausbildungsvertrag | | | | | | |
|--|--|----------------------|---|---------------|---|--|--|
| | ins- gesamt | darunter weiblich | davon mit schulischer Vorbildung / zuletzt erreichtem Abschluss | | | | Ausländischer Abschluss ¹⁾ |
| | | | ohne Hauptschul- abschluss | mit | Realschul- oder gleich- wertiger Abschluss | Hochschul-/ Fachhoch- schulreife | |
| Industrie und Handel | | | | | | | |
| Aschaffenburg | 1 621 | 628 | 8 | 513 | 854 | 241 | 5 |
| Coburg | 795 | 327 | 1 | 249 | 419 | 126 | – |
| Mittelfranken | 8 875 | 3 588 | 109 | 2 966 | 4 156 | 1 611 | 33 |
| München und Oberbayern | 17 585 | 7 485 | 183 | 5 315 | 8 478 | 3 562 | 47 |
| Niederbayern | 5 075 | 2 367 | 30 | 1 612 | 2 757 | 656 | 20 |
| Oberfranken Bayreuth | 4 178 | 1 710 | 15 | 1 565 | 1 931 | 660 | 7 |
| Regensburg | 5 387 | 2 296 | 71 | 1 801 | 2 831 | 679 | 5 |
| Schwaben | 9 289 | 3 895 | 173 | 3 296 | 4 535 | 1 272 | 13 |
| Würzburg | 4 263 | 1 715 | 63 | 1 307 | 2 265 | 628 | – |
| Handwerk | | | | | | | |
| Mittelfranken | 3 277 | 830 | 86 | 2 279 | 745 | 167 | – |
| München und Oberbayern | 8 498 | 1 994 | 355 | 5 037 | 2 505 | 588 | 13 |
| Niederbayern-Oberpfalz | 6 084 | 1 593 | 240 | 3 845 | 1 628 | 358 | 13 |
| Oberfranken | 2 141 | 535 | 180 | 1 264 | 579 | 118 | – |
| Schwaben | 4 127 | 1 030 | 314 | 2 486 | 1 046 | 262 | 19 |
| Unterfranken | 2 928 | 726 | 115 | 1 754 | 887 | 167 | 5 |
| Agrarwirtschaft, Öffentlicher Dienst und Hauswirtschaft | | | | | | | |
| StMELF: Agrarwirtschaft | 2 070 | 473 | 1 | 2 064 | 4 | 1 | – |
| Öffentlicher Dienst | 1 411 | 948 | – | 86 | 1 035 | 289 | 1 |
| darunter | | | | | | | |
| Bayerische Verwaltungsschule | 636 | 455 | – | 4 | 585 | 47 | – |
| StMELF: Hauswirtschaft | 333 | 320 | 2 | 331 | – | – | – |
| Freie Berufe | | | | | | | |
| Landesapothekerkammer Bayern | 230 | 221 | 2 | 85 | 132 | 9 | 2 |
| Landesärztekammer Bayern | 3 055 | 3 028 | 135 | 1 098 | 1 663 | 159 | – |
| Landestierärztekammer Bayern | 283 | 269 | 1 | 60 | 104 | 118 | – |
| Landeszahnärztekammer Bayern | 2 033 | 2 011 | 22 | 1 131 | 765 | 111 | 4 |
| Notarkasse München | 71 | 55 | – | 1 | 30 | 40 | – |
| Patentanwaltskammer München | 82 | 74 | – | 1 | 19 | 42 | 20 |
| Rechtsanwaltskammer Bamberg | 188 | 180 | – | 42 | 119 | 27 | – |
| Rechtsanwaltskammer München | 384 | 370 | – | 50 | 258 | 75 | 1 |
| Rechtsanwaltskammer Nürnberg | 233 | 220 | 1 | 29 | 160 | 43 | – |
| Steuerberaterkammer München | 742 | 580 | – | 12 | 487 | 220 | 23 |
| Steuerberaterkammer Nürnberg | 477 | 361 | – | 13 | 307 | 156 | 1 |
| Insgesamt | 95 715 | 39 829 | 2 107 | 40 292 | 40 699 | 12 385 | 232 |

1) Im Ausland erworbener Abschluss, der nicht zuzuordnen ist.

3.5 Auszubildende mit neu abgeschlossenem Ausbildungsvertrag in Bayern 2012 nach Art der beruflichen Qualifizierungsmaßnahme, beruflicher Vorbildung, Ausbildungsbereichen und zuständigen Stellen

| Ausbildungsbereich Zuständige Stelle (Kammer) | Auszubildende mit neu abgeschlossenem Ausbildungsvertrag | | | | | | | | | | | |
|--|--|-------------------|--|-------------------|-------------------------|-------------------|-------------------|-------------------|---|------------------------|------------------------------|-----------------------------|
| | insgesamt | darunter weiblich | Art der beruflichen Qualifizierungsmaßnahme (Mehrfachnennung möglich) | | | | | | Art der beruflichen Vorbildung (Mehrfachnennung möglich) | | | |
| | | | keine Teilnahme | BQM ¹⁾ | BVM / EQJ ²⁾ | BVJ ³⁾ | BGJ ⁴⁾ | BFS ⁵⁾ | keine | Ausbildung erfolgreich | Ausbildung nicht erfolgreich | schulische Berufsausbildung |
| Industrie und Handel | | | | | | | | | | | | |
| Aschaffenburg | 1 621 | 628 | 1 554 | 1 | 44 | 10 | 5 | 7 | 782 | 88 | 119 | 708 |
| Coburg | 795 | 327 | 794 | 1 | – | – | – | – | 795 | – | – | – |
| Mittelfranken | 8 875 | 3 588 | 8 633 | 154 | 55 | 28 | 13 | 1 | 7 724 | 439 | 742 | 14 |
| München und Oberbayern | 17 585 | 7 485 | 17 573 | 8 | 2 | 2 | 1 | – | 17 325 | 127 | 134 | 6 |
| Niederbayern | 5 075 | 2 367 | 4 945 | 104 | 12 | 5 | 8 | 3 | 4 732 | 198 | 145 | 9 |
| Oberfranken Bayreuth | 4 178 | 1 710 | 4 099 | 79 | – | – | – | – | 3 396 | 778 | 312 | 4 |
| Regensburg | 5 387 | 2 296 | 5 147 | 68 | 135 | 22 | 7 | 14 | 4 752 | 296 | 340 | 18 |
| Schwaben | 9 289 | 3 895 | 9 222 | 13 | 15 | 18 | 7 | 16 | 8 382 | 855 | 576 | 73 |
| Würzburg | 4 263 | 1 715 | 4 115 | 37 | 73 | 29 | 4 | 6 | 3 612 | 314 | 338 | 18 |
| Handwerk | | | | | | | | | | | | |
| Mittelfranken | 3 277 | 830 | 2 908 | 65 | 35 | 44 | 219 | 14 | 2 659 | 150 | 462 | 8 |
| München und Oberbayern | 8 498 | 1 994 | 7 355 | 120 | 188 | 176 | 660 | 23 | 7 034 | 366 | 1 054 | 56 |
| Niederbayern-Oberpfalz | 6 084 | 1 593 | 5 268 | 117 | 173 | 81 | 433 | 20 | 4 767 | 313 | 927 | 97 |
| Oberfranken | 2 141 | 535 | 1 860 | 64 | 64 | 48 | 102 | 11 | 1 616 | 146 | 369 | 15 |
| Schwaben | 4 127 | 1 030 | 3 279 | 168 | 192 | 118 | 362 | 36 | 3 349 | 196 | 579 | 15 |
| Unterfranken | 2 928 | 726 | 2 468 | 48 | 140 | 70 | 201 | 17 | 2 233 | 214 | 461 | 27 |
| Agrarwirtschaft, Öffentlicher Dienst und Hauswirtschaft | | | | | | | | | | | | |
| StMELF: Agrarwirtschaft | 2 070 | 473 | 1 486 | – | – | – | 544 | 40 | 1 649 | 221 | – | 200 |
| Öffentlicher Dienst | 1 411 | 948 | 1 255 | 150 | 4 | – | 2 | – | 1 378 | 20 | 9 | 7 |
| darunter | | | | | | | | | | | | |
| Bayerische Verwaltungsschule | 636 | 455 | 636 | – | – | – | – | – | 636 | – | – | – |
| StMELF: Hauswirtschaft | 333 | 320 | 265 | – | – | – | 4 | 64 | 322 | 7 | – | 4 |
| Freie Berufe | | | | | | | | | | | | |
| Landesapothekerkammer Bayern | 230 | 221 | 211 | 4 | 11 | 6 | – | – | 219 | 3 | 2 | 6 |
| Landesärztekammer Bayern | 3 055 | 3 028 | 3 055 | – | – | – | – | – | 2 565 | 490 | – | – |
| Landestierärztekammer Bayern | 283 | 269 | – | 282 | – | – | – | 1 | 283 | – | – | – |
| Landeszahnärztekammer Bayern | 2 033 | 2 011 | 1 933 | 21 | 30 | 42 | 2 | 11 | 1 906 | 30 | 86 | 14 |
| Notarkasse München | 71 | 55 | 71 | – | – | – | – | – | 70 | 1 | – | – |
| Patentanwaltsskammer München | 82 | 74 | 82 | – | – | – | – | – | 63 | 15 | – | 4 |
| Rechtsanwaltskammer Bamberg | 188 | 180 | 188 | – | – | – | – | – | 188 | – | – | – |
| Rechtsanwaltskammer München | 384 | 370 | 384 | – | – | – | – | – | 384 | – | – | – |
| Rechtsanwaltskammer Nürnberg | 233 | 220 | 233 | – | – | – | – | – | 233 | – | – | – |
| Steuerberaterkammer München | 742 | 580 | 742 | – | – | – | – | – | 698 | 33 | 3 | 8 |
| Steuerberaterkammer Nürnberg | 477 | 361 | 477 | – | – | – | – | – | 437 | 12 | 12 | 16 |
| Insgesamt | 95 715 | 39 829 | 89 602 | 1 504 | 1 173 | 699 | 2 574 | 284 | 83 553 | 5 312 | 6 670 | 1 327 |

1) betriebliche Qualifizierungsmaßnahme/Einstiegsqualifizierungsjahr; 2) Berufsvorbereitungsmaßnahme, Einstiegsqualifizierungsjahr; 3) schulisches Berufsvorbereitungsjahr; 4) schulisches Berufsgrundbildungsjahr; 5) Berufsfachschule ohne vollqualifizierenden Berufsabschluss

3.6 Auszubildende und ausländische Auszubildende mit neu abgeschlossenem Ausbildungsvertrag in Bayern 2012 nach Ausbildungsjahren, -bereichen und zuständigen Stellen

| Ausbildungsbereich Zuständige Stelle (Kammer) | Auszubildende mit neu abgeschlossenem Ausbildungsvertrag | | | | | | Ausländische Auszubildende mit neu abgeschlossenem Ausbildungsvertrag | | | | | |
|--|--|----------------------|-----------------|---------------|--------------|------------|---|----------------------|--------------|------------|------------|-----------|
| | ins- gesamt | darunter weiblich | davon im | | | | ins- gesamt | darunter weiblich | davon im | | | |
| | | | 1. | 2. | 3. | 4. | | | 1. | 2. | 3. | 4. |
| | | | Ausbildungsjahr | | | | | | | | | |
| Industrie und Handel | | | | | | | | | | | | |
| Aschaffenburg | 1 621 | 628 | 1 422 | 109 | 88 | 2 | 134 | 46 | 120 | 4 | 10 | – |
| Coburg | 795 | 327 | 688 | 60 | 44 | 3 | 4 | 2 | 4 | – | – | – |
| Mittelfranken | 8 875 | 3 588 | 7 428 | 866 | 572 | 9 | 632 | 248 | 529 | 56 | 47 | – |
| München und Oberbayern | 17 585 | 7 485 | 14 379 | 2 173 | 1 019 | 14 | 1 877 | 749 | 1 473 | 216 | 188 | – |
| Niederbayern | 5 075 | 2 367 | 4 229 | 513 | 311 | 22 | 140 | 64 | 106 | 20 | 14 | – |
| Oberfranken Bayreuth | 4 178 | 1 710 | 3 489 | 405 | 280 | 4 | 75 | 37 | 57 | 5 | 13 | – |
| Regensburg | 5 387 | 2 296 | 4 615 | 449 | 311 | 12 | 159 | 53 | 129 | 17 | 13 | – |
| Schwaben | 9 289 | 3 895 | 7 657 | 906 | 687 | 39 | 741 | 288 | 591 | 85 | 65 | – |
| Würzburg | 4 263 | 1 715 | 3 557 | 395 | 304 | 7 | 126 | 52 | 94 | 19 | 13 | – |
| Handwerk | | | | | | | | | | | | |
| Mittelfranken | 3 277 | 830 | 2 491 | 547 | 207 | 32 | 249 | 62 | 200 | 26 | 18 | 5 |
| München und Oberbayern | 8 498 | 1 994 | 6 477 | 1 523 | 435 | 63 | 786 | 177 | 663 | 78 | 37 | 8 |
| Niederbayern-Oberpfalz | 6 084 | 1 593 | 4 681 | 990 | 375 | 38 | 240 | 55 | 178 | 47 | 14 | 1 |
| Oberfranken | 2 141 | 535 | 1 580 | 378 | 163 | 20 | 79 | 27 | 58 | 15 | 6 | – |
| Schwaben | 4 127 | 1 030 | 3 097 | 788 | 211 | 31 | 389 | 120 | 306 | 56 | 23 | 4 |
| Unterfranken | 2 928 | 726 | 2 262 | 449 | 207 | 10 | 167 | 58 | 134 | 24 | 8 | 1 |
| Agrarwirtschaft, Öffentlicher Dienst und Hauswirtschaft | | | | | | | | | | | | |
| StMELF: Agrarwirtschaft | 2 070 | 473 | 1 078 | 834 | 158 | – | 6 | 3 | 5 | 1 | – | – |
| Öffentlicher Dienst | 1 411 | 948 | 1 298 | 110 | 3 | – | 27 | 19 | 24 | 3 | – | – |
| darunter | | | | | | | | | | | | |
| Bayerische Verwaltungsschule | 636 | 455 | 627 | 6 | 3 | – | 11 | 8 | 11 | – | – | – |
| StMELF: Hauswirtschaft | 333 | 320 | 248 | 58 | 27 | – | 5 | 4 | 3 | 2 | – | – |
| Freie Berufe | | | | | | | | | | | | |
| Landesapothekerkammer Bayern | 230 | 221 | 217 | 13 | – | – | 44 | 41 | 44 | – | – | – |
| Landesärztekammer Bayern | 3 055 | 3 028 | 2 570 | 239 | 246 | – | 209 | 208 | 168 | 19 | 22 | – |
| Landestierärztekammer Bayern | 283 | 269 | 277 | 6 | – | – | – | – | – | – | – | – |
| Landeszahnärztekammer Bayern | 2 033 | 2 011 | 1 931 | 100 | 2 | – | 386 | 379 | 375 | 10 | 1 | – |
| Notarkasse München | 71 | 55 | 48 | 23 | – | – | 3 | 3 | 3 | – | – | – |
| Patentanwaltskammer München | 82 | 74 | 42 | 40 | – | – | 9 | 7 | 3 | 6 | – | – |
| Rechtsanwaltskammer Bamberg | 188 | 180 | 177 | 11 | – | – | 16 | 14 | 13 | 3 | – | – |
| Rechtsanwaltskammer München | 384 | 370 | 347 | 37 | – | – | 47 | 46 | 46 | 1 | – | – |
| Rechtsanwaltskammer Nürnberg | 233 | 220 | 196 | 25 | 12 | – | 29 | 29 | 25 | 4 | – | – |
| Steuerberaterkammer München | 742 | 580 | 725 | 15 | 2 | – | 55 | 40 | 51 | 4 | – | – |
| Steuerberaterkammer Nürnberg | 477 | 361 | 435 | 27 | 15 | – | 19 | 16 | 19 | – | – | – |
| Insgesamt | 95 715 | 39 829 | 77 641 | 12 089 | 5 679 | 306 | 6 653 | 2 847 | 5 421 | 721 | 492 | 19 |

4.1 Auszubildende mit vorzeitig gelöstem Ausbildungsvertrag in Bayern 2012 nach Alter, Ausbildungsbereichen und Berufsbereichen

| Kenn- ziffer | Ausbildungsbereich Berufsbereich | Auszubildende mit neu abgeschlossenem Ausbildungsvertrag | | | | | | | | | |
|-----------------------------|---|--|-------------------------------|--------------|--------------|--------------|--------------|--------------|--------------|------------|--------------------|
| | | ins- gesamt | davon im Alter von ... Jahren | | | | | | | | |
| | | | unter 17 | 17 | 18 | 19 | 20 | 21 | 22 | 23 | 24 oder mehr |
| Industrie und Handel | | | | | | | | | | | |
| I | Land-, Forst-, Tierwirtschaft und Gartenbau | 74 | 11 | 11 | 16 | 8 | 6 | 7 | 3 | 3 | 9 |
| II | Rohstoffgewinnung, Produktion und Fertigung | 2 615 | 188 | 342 | 484 | 491 | 357 | 208 | 162 | 96 | 287 |
| III | Bau, Architektur, Vermessung und Gebäudetechnik | 170 | 13 | 32 | 37 | 33 | 19 | 12 | 6 | 6 | 12 |
| IV | Naturwissenschaft, Geografie und Informatik | 396 | 9 | 27 | 50 | 63 | 58 | 53 | 34 | 35 | 67 |
| V | Verkehr, Logistik, Schutz und Sicherheit | 1 065 | 45 | 65 | 152 | 189 | 154 | 128 | 89 | 66 | 177 |
| VI | Kaufmännische Dienstleistungen, Warenhandel, Vertrieb, Hotel und Tourismus | 5 184 | 377 | 634 | 914 | 923 | 732 | 512 | 371 | 215 | 506 |
| VII | Unternehmensorganisation, Buchhaltung, Recht und Verwaltung | 1 594 | 39 | 117 | 234 | 260 | 277 | 208 | 139 | 100 | 220 |
| VIII | Gesundheit, Soziales, Lehre und Erziehung | 15 | – | – | 2 | 4 | 1 | 1 | 4 | 1 | 2 |
| IX | Sprach-, Literatur-, Geistes-, Gesellschafts- und Wirtschaftswissenschaften, Medien, Kunst, Kultur und Gestaltung | 145 | 1 | 7 | 13 | 21 | 19 | 24 | 21 | 15 | 24 |
| Handwerk | | | | | | | | | | | |
| II | Rohstoffgewinnung, Produktion und Fertigung | 3 911 | 420 | 576 | 796 | 687 | 509 | 290 | 205 | 115 | 313 |
| III | Bau, Architektur, Vermessung und Gebäudetechnik | 2 027 | 221 | 320 | 409 | 418 | 244 | 121 | 95 | 71 | 128 |
| IV | Naturwissenschaft, Geografie und Informatik | 45 | 8 | 5 | 8 | 10 | 6 | 2 | 1 | – | 5 |
| V | Verkehr, Logistik, Schutz und Sicherheit | 94 | 5 | 9 | 23 | 12 | 13 | 15 | 2 | 3 | 12 |
| VI | Kaufmännische Dienstleistungen, Warenhandel, Vertrieb, Hotel und Tourismus | 1 162 | 165 | 200 | 236 | 205 | 141 | 87 | 51 | 28 | 49 |
| VII | Unternehmensorganisation, Buchhaltung, Recht und Verwaltung | 279 | 20 | 33 | 57 | 41 | 45 | 34 | 9 | 19 | 21 |
| VIII | Gesundheit, Soziales, Lehre und Erziehung | 1 157 | 115 | 183 | 219 | 219 | 160 | 90 | 42 | 33 | 96 |
| IX | Sprach-, Literatur-, Geistes-, Gesellschafts- und Wirtschaftswissenschaften, Medien, Kunst, Kultur und Gestaltung | 80 | 3 | 6 | 22 | 7 | 14 | 7 | 5 | 5 | 11 |
| Agrarwirtschaft | | | | | | | | | | | |
| I | Land-, Forst-, Tierwirtschaft und Gartenbau | 320 | 23 | 31 | 55 | 61 | 41 | 29 | 15 | 17 | 48 |
| II | Rohstoffgewinnung, Produktion und Fertigung | 5 | – | – | 3 | – | 1 | – | – | 1 | – |
| IV | Naturwissenschaft, Geografie und Informatik | – | – | – | – | – | – | – | – | – | – |
| VIII | Gesundheit, Soziales, Lehre und Erziehung | 5 | – | – | 1 | 1 | 2 | – | – | 1 | – |
| Öffentlicher Dienst | | | | | | | | | | | |
| III | Bau, Architektur, Vermessung und Gebäudetechnik | 7 | – | – | 1 | 1 | 2 | 1 | – | – | 2 |
| V | Verkehr, Logistik, Schutz und Sicherheit | 10 | 1 | – | 1 | 3 | 1 | 1 | – | – | 3 |
| VII | Unternehmensorganisation, Buchhaltung, Recht und Verwaltung | 32 | 2 | 1 | 3 | 6 | 7 | 5 | 4 | – | 4 |
| Freie Berufe | | | | | | | | | | | |
| VI | Kaufmännische Dienstleistungen, Warenhandel, Vertrieb, Hotel und Tourismus | 48 | 7 | 9 | 10 | 10 | 2 | 2 | 1 | – | 7 |
| VII | Unternehmensorganisation, Buchhaltung, Recht und Verwaltung | 618 | 21 | 67 | 105 | 133 | 103 | 53 | 54 | 17 | 65 |
| VIII | Gesundheit, Soziales, Lehre und Erziehung | 1 517 | 159 | 224 | 300 | 273 | 195 | 135 | 80 | 49 | 102 |
| Hauswirtschaft | | | | | | | | | | | |
| VIII | Gesundheit, Soziales, Lehre und Erziehung | 79 | 2 | 8 | 18 | 14 | 14 | 5 | 5 | 5 | 8 |
| Insgesamt | | 22 654 | 1 855 | 2 907 | 4 169 | 4 093 | 3 123 | 2 030 | 1 398 | 901 | 2 178 |

4.2 Auszubildende und ausländische Auszubildende mit vorzeitig gelöstem Ausbildungsvertrag in Bayern 2011 nach Ausbildungsjahren, -bereichen und zuständigen Stellen

| Ausbildungsbereich Zuständige Stelle (Kammer) | Auszubildende mit vorzeitig gelöstem Ausbildungsvertrag | | | | | | Ausländische Auszubildende mit vorzeitig gelöstem Ausbildungsvertrag | | | | | |
|--|---|----------------------|-----------------|--------------|--------------|------------|--|----------------------|-----------------|------------|------------|-----------|
| | ins- gesamt | darunter weiblich | davon im | | | | ins- gesamt | darunter weiblich | davon im | | | |
| | | | 1. | 2. | 3. | 4. | | | 1. | 2. | 3. | 4. |
| | | | Ausbildungsjahr | | | | | | Ausbildungsjahr | | | |
| Industrie und Handel | | | | | | | | | | | | |
| Aschaffenburg | 326 | 148 | 196 | 88 | 42 | – | 33 | 17 | 20 | 5 | 8 | – |
| Coburg | 147 | 75 | 85 | 49 | 13 | – | 6 | 3 | 3 | 2 | 1 | – |
| Mittelfranken | 1 401 | 626 | 732 | 474 | 191 | 4 | 148 | 66 | 83 | 49 | 16 | – |
| München und Oberbayern | 3 910 | 1 648 | 2 250 | 1 197 | 455 | 8 | 703 | 262 | 447 | 176 | 79 | 1 |
| Niederbayern | 1 019 | 536 | 576 | 300 | 139 | 4 | 59 | 31 | 42 | 14 | 3 | – |
| Oberfranken Bayreuth | 914 | 422 | 571 | 242 | 100 | 1 | 24 | 14 | 9 | 14 | 1 | – |
| Regensburg | 828 | 370 | 469 | 229 | 123 | 7 | 51 | 16 | 34 | 9 | 8 | – |
| Schwaben | 1 871 | 810 | 1 078 | 575 | 216 | 2 | 199 | 96 | 123 | 57 | 19 | – |
| Würzburg | 842 | 346 | 516 | 233 | 91 | 2 | 46 | 17 | 34 | 8 | 4 | – |
| Handwerk | | | | | | | | | | | | |
| Mittelfranken | 1 189 | 350 | 656 | 340 | 176 | 17 | 111 | 32 | 64 | 32 | 12 | 3 |
| München und Oberbayern | 2 590 | 760 | 1 419 | 827 | 311 | 33 | 327 | 87 | 203 | 90 | 30 | 4 |
| Niederbayern-Oberpfalz | 1 923 | 612 | 1 086 | 557 | 269 | 11 | 101 | 24 | 62 | 25 | 14 | – |
| Oberfranken | 905 | 300 | 489 | 278 | 129 | 9 | 46 | 17 | 24 | 18 | 3 | 1 |
| Schwaben | 1 227 | 355 | 650 | 395 | 170 | 12 | 125 | 43 | 73 | 35 | 17 | – |
| Unterfranken | 921 | 316 | 507 | 282 | 126 | 6 | 65 | 16 | 40 | 15 | 9 | 1 |
| Agrarwirtschaft, Öffentlicher Dienst und Hauswirtschaft | | | | | | | | | | | | |
| StMELF: Agrarwirtschaft | 330 | 101 | 66 | 63 | 201 | – | 1 | – | – | 1 | – | – |
| Öffentlicher Dienst | 49 | 28 | 17 | 20 | 12 | – | 1 | 1 | – | – | 1 | – |
| darunter | | | | | | | | | | | | |
| Bayerische Verwaltungsschule | 14 | 7 | 7 | 3 | 4 | – | 1 | 1 | – | – | 1 | – |
| StMELF: Hauswirtschaft | 79 | 77 | 27 | 22 | 30 | – | 3 | 3 | 1 | 1 | 1 | – |
| Freie Berufe | | | | | | | | | | | | |
| Landesapothekerkammer Bayern | 48 | 47 | 33 | 10 | 5 | – | 14 | 14 | 6 | 5 | 3 | – |
| Landesärztekammer Bayern | 859 | 846 | 482 | 233 | 144 | – | 90 | 88 | 48 | 27 | 15 | – |
| Landestierärztekammer Bayern | 117 | 110 | 78 | 33 | 6 | – | – | – | – | – | – | – |
| Landeszahnärztekammer Bayern | 541 | 533 | 423 | 87 | 31 | – | 121 | 120 | 98 | 17 | 6 | – |
| Notarkasse München | – | – | – | – | – | – | – | – | – | – | – | – |
| Patentanwaltskammer München | 8 | 8 | 4 | 4 | – | – | – | – | – | – | – | – |
| Rechtsanwaltskammer Bamberg | 41 | 38 | 29 | 8 | 4 | – | 4 | 4 | 4 | – | – | – |
| Rechtsanwaltskammer München | 211 | 194 | 140 | 54 | 17 | – | 36 | 32 | 25 | 7 | 4 | – |
| Rechtsanwaltskammer Nürnberg | 87 | 82 | 55 | 28 | 4 | – | 8 | 6 | 5 | 1 | 2 | – |
| Steuerberaterkammer München | 92 | 71 | 69 | 22 | 1 | – | 8 | 6 | 6 | 2 | – | – |
| Steuerberaterkammer Nürnberg | 179 | 136 | 62 | 38 | 79 | – | 3 | 3 | – | 1 | 2 | – |
| Insgesamt | 22 654 | 9 945 | 12 765 | 6 688 | 3 085 | 116 | 2 333 | 1 018 | 1 454 | 611 | 258 | 10 |

5.1 Ausländische Auszubildende und neu abgeschlossene Ausbildungsverträge von ausländischen Auszubildenden in Bayern 2012 nach ausgewählten Ausbildungsbereichen, Geschlecht und ausgewählten Kontinenten und Ländern

| Land der Staatsangehörigkeit | Ausbildungsbereich | | | | | | | | | | | |
|--|----------------------|--------------|--------------|--------------|---------------|--------------|--------------|------------|---------------|--------------|------------|------------|
| | Industrie und Handel | | | | Handwerk | | | | Freie Berufe | | | |
| | Auszubildende | | Neuabschl. | | Auszubildende | | Neuabschl. | | Auszubildende | | Neuabschl. | |
| | insg. | weibl. | insg. | weibl. | insg. | weibl. | insg. | weibl. | insg. | weibl. | insg. | weibl. |
| Ausl. Auszubildende insgesamt | 8 496 | 3 386 | 3 888 | 1 539 | 4 509 | 1 157 | 1 910 | 499 | 2 175 | 2 110 | 817 | 783 |
| Staaten der Europäischen Union | | | | | | | | | | | | |
| Insgesamt | 2 096 | 869 | 971 | 400 | 1 050 | 271 | 475 | 132 | 439 | 416 | 174 | 164 |
| darunter | | | | | | | | | | | | |
| Bulgarien | 59 | 35 | 30 | 14 | 33 | 4 | 18 | 2 | 8 | 8 | 3 | 3 |
| Griechenland | 387 | 123 | 203 | 65 | 191 | 49 | 91 | 18 | 105 | 97 | 44 | 40 |
| Italien | 635 | 231 | 284 | 104 | 305 | 89 | 118 | 40 | 123 | 116 | 51 | 50 |
| Österreich | 222 | 105 | 86 | 46 | 93 | 23 | 46 | 17 | 39 | 36 | 14 | 12 |
| Polen | 192 | 104 | 78 | 38 | 121 | 31 | 52 | 18 | 47 | 44 | 20 | 18 |
| Portugal | 62 | 21 | 26 | 11 | 41 | 10 | 18 | 4 | 8 | 7 | 3 | 3 |
| Europäische Nicht-EU-Staaten | | | | | | | | | | | | |
| Insgesamt | 5 197 | 2 023 | 2 336 | 904 | 2 587 | 691 | 1 065 | 297 | 1 401 | 1 371 | 497 | 481 |
| darunter | | | | | | | | | | | | |
| Albanien | 122 | 58 | 55 | 27 | 76 | 24 | 33 | 10 | 41 | 40 | 12 | 12 |
| Bosnien und Herzegowina | 277 | 112 | 108 | 44 | 101 | 18 | 39 | 9 | 103 | 96 | 38 | 33 |
| Kosovo | 433 | 168 | 214 | 90 | 251 | 58 | 110 | 23 | 162 | 158 | 58 | 55 |
| Kroatien ¹⁾ | 335 | 148 | 139 | 54 | 108 | 24 | 46 | 13 | 79 | 77 | 31 | 31 |
| Mazedonien | 91 | 38 | 49 | 22 | 37 | 10 | 18 | 7 | 23 | 23 | 11 | 11 |
| Russische Föderation | 179 | 94 | 81 | 45 | 71 | 21 | 29 | 10 | 50 | 50 | 16 | 16 |
| Serbien (ohne Kosovo) | 317 | 112 | 131 | 42 | 170 | 48 | 66 | 18 | 116 | 115 | 36 | 35 |
| Türkei | 3 217 | 1 164 | 1 474 | 534 | 1 690 | 464 | 696 | 200 | 770 | 757 | 278 | 272 |
| Ukraine | 147 | 84 | 54 | 30 | 62 | 18 | 20 | 5 | 40 | 39 | 11 | 10 |
| Außereuropäische Staaten oder sonstige Angabe | | | | | | | | | | | | |
| Insgesamt | 1 203 | 494 | 581 | 235 | 872 | 195 | 370 | 70 | 335 | 323 | 146 | 138 |
| darunter | | | | | | | | | | | | |
| Afghanistan | 97 | 17 | 47 | 6 | 80 | 6 | 40 | 3 | 44 | 36 | 21 | 15 |
| Brasilien | 56 | 26 | 25 | 8 | 22 | 6 | 6 | 1 | 12 | 11 | 7 | 6 |
| Irak | 141 | 38 | 84 | 21 | 160 | 39 | 67 | 15 | 70 | 69 | 29 | 29 |
| Thailand | 114 | 71 | 62 | 41 | 67 | 26 | 28 | 8 | 13 | 13 | 6 | 6 |
| Vietnam | 126 | 46 | 55 | 20 | 30 | 9 | 15 | 5 | 14 | 12 | 8 | 7 |
| Ohne Angabe, ungeklärt, staatenlos | 20 | 7 | 6 | 2 | 146 | 19 | 54 | 6 | 6 | 6 | 4 | 4 |

1) Aufnahme in die Europäische Union zum 1. Juli 2013.

**5.2 Ausländische Auszubildende zum 31. Dezember 2012 in Bayern nach schulischer Vorbildung,
Ausbildungsbereichen und zuständigen Stellen**

| Ausbildungsbereich Zuständige Stelle (Kammer) | Ausländische Auszubildende zum 31.12. | | | | | | |
|--|---------------------------------------|----------------------|---|--------------|---|--|--|
| | ins- gesamt | darunter weiblich | davon mit schulischer Vorbildung / zuletzt erreichtem Abschluss | | | | |
| | | | ohne | mit | Realschul- oder gleich- wertiger Abschluss | Hochschul-/ Fachhoch- schulreife | Ausländischer Abschluss ¹⁾ |
| | | | Hauptschul- abschluss | | | | |
| Industrie und Handel | | | | | | | |
| Aschaffenburg | 302 | 104 | 8 | 170 | 94 | 25 | 5 |
| Coburg | 12 | 6 | – | 7 | 2 | 3 | – |
| Mittelfranken | 1 366 | 528 | 48 | 774 | 439 | 84 | 21 |
| München und Oberbayern | 4 224 | 1 716 | 94 | 2 219 | 1 473 | 392 | 46 |
| Niederbayern | 269 | 120 | 3 | 130 | 92 | 26 | 18 |
| Oberfranken Bayreuth | 171 | 71 | 4 | 92 | 58 | 15 | 2 |
| Regensburg | 377 | 137 | 5 | 205 | 119 | 37 | 11 |
| Schwaben | 1 526 | 605 | 48 | 903 | 453 | 107 | 15 |
| Würzburg | 249 | 99 | 10 | 128 | 86 | 25 | – |
| Handwerk | | | | | | | |
| Mittelfranken | 586 | 165 | 25 | 492 | 57 | 12 | – |
| München und Oberbayern | 1 771 | 403 | 115 | 1 335 | 222 | 80 | 19 |
| Niederbayern-Oberpfalz | 571 | 134 | 27 | 432 | 63 | 30 | 19 |
| Oberfranken | 211 | 52 | 26 | 141 | 32 | 9 | 3 |
| Schwaben | 975 | 270 | 148 | 697 | 85 | 24 | 21 |
| Unterfranken | 395 | 133 | 26 | 307 | 47 | 11 | 4 |
| Agrarwirtschaft, Öffentlicher Dienst und Hauswirtschaft | | | | | | | |
| StMELF: Agrarwirtschaft | 17 | 5 | – | 17 | – | – | – |
| Öffentlicher Dienst | 66 | 47 | – | 7 | 45 | 14 | – |
| darunter | | | | | | | |
| Bayerische Verwaltungsschule | 26 | 18 | – | 2 | 23 | 1 | – |
| StMELF: Hauswirtschaft | 12 | 11 | – | 12 | – | – | – |
| Freie Berufe | | | | | | | |
| Landesapothekerkammer Bayern | 144 | 136 | – | 89 | 52 | 1 | 2 |
| Landesärztekammer Bayern | 556 | 551 | 65 | 309 | 161 | 21 | – |
| Landestierärztekammer Bayern | – | – | – | – | – | – | – |
| Landeszahnärztekammer Bayern | 1 064 | 1 054 | 15 | 804 | 184 | 50 | 11 |
| Notarkasse München | 5 | 5 | – | – | 4 | 1 | – |
| Patentanwaltskammer München | 19 | 17 | – | 1 | 4 | 9 | 5 |
| Rechtsanwaltskammer Bamberg | 27 | 24 | – | 6 | 15 | 6 | – |
| Rechtsanwaltskammer München | 142 | 137 | – | 35 | 94 | 12 | 1 |
| Rechtsanwaltskammer Nürnberg | 48 | 48 | 1 | 9 | 28 | 10 | – |
| Steuerberaterkammer München | 132 | 105 | – | 5 | 63 | 41 | 23 |
| Steuerberaterkammer Nürnberg | 38 | 33 | – | 4 | 17 | 17 | – |
| Insgesamt | 15 275 | 6 716 | 668 | 9 330 | 3 989 | 1 062 | 226 |

1) Im Ausland erworbener Abschluss, der nicht zuzuordnen ist.

5.3 Ausländische Auszubildende zum 31. Dezember in Bayern 2012 nach, Art der beruflichen Qualifizierungsmaßnahme, beruflicher Vorbildung, Ausbildungsbereichen und zuständigen Stellen

| Ausbildungsbereich Zuständige Stelle (Kammer) | Ausländische Auszubildene zum 31.12. | | | | | | | | | | | |
|--|--------------------------------------|-------------------|--|-------------------|-------------------------|-------------------|-------------------|-------------------|---|------------------------|------------------------------|-----------------------------|
| | insgesamt | darunter weiblich | Art der beruflichen Qualifizierungsmaßnahme (Mehrfachnennung möglich) | | | | | | Art der beruflichen Vorbildung (Mehrfachnennung möglich) | | | |
| | | | keine Teilnahme | BQM ¹⁾ | BVM / EQJ ²⁾ | BVJ ³⁾ | BGJ ⁴⁾ | BFS ⁵⁾ | keine | Ausbildung erfolgreich | Ausbildung nicht erfolgreich | schulische Berufsausbildung |
| Industrie und Handel | | | | | | | | | | | | |
| Aschaffenburg | 302 | 104 | 286 | 1 | 12 | 2 | – | 1 | 197 | 10 | 17 | 85 |
| Coburg | 12 | 6 | 12 | – | – | – | – | – | 12 | – | – | – |
| Mittelfranken | 1 366 | 528 | 1 288 | 47 | 15 | 15 | 3 | 1 | 1 197 | 40 | 133 | 2 |
| München und Oberbayern | 4 224 | 1 716 | 4 220 | 1 | 2 | 1 | – | – | 4 170 | 22 | 32 | – |
| Niederbayern | 269 | 120 | 261 | 6 | 2 | – | – | – | 253 | 10 | 6 | – |
| Oberfranken Bayreuth | 171 | 71 | 167 | 4 | – | – | – | – | 139 | 31 | 11 | 1 |
| Regensburg | 377 | 137 | 336 | 14 | 23 | 4 | 2 | 1 | 344 | 17 | 16 | – |
| Schwaben | 1 526 | 605 | 1 506 | 3 | 4 | 9 | – | 5 | 1 434 | 90 | 63 | 3 |
| Würzburg | 249 | 99 | 227 | 4 | 12 | 4 | 1 | 1 | 223 | 13 | 14 | 2 |
| Handwerk | | | | | | | | | | | | |
| Mittelfranken | 586 | 165 | 510 | 33 | 9 | 23 | 10 | 4 | 509 | 17 | 59 | 1 |
| München und Oberbayern | 1 771 | 403 | 1 508 | 58 | 99 | 88 | 20 | 5 | 1 528 | 41 | 200 | 3 |
| Niederbayern-Oberpfalz | 571 | 134 | 429 | 45 | 41 | 19 | 41 | – | 474 | 14 | 74 | 9 |
| Oberfranken | 211 | 52 | 165 | 11 | 21 | 12 | 2 | 1 | 178 | 3 | 29 | 1 |
| Schwaben | 975 | 270 | 715 | 78 | 111 | 57 | 19 | 12 | 839 | 24 | 106 | 7 |
| Unterfranken | 395 | 133 | 307 | 8 | 49 | 22 | 5 | 6 | 326 | 15 | 54 | 1 |
| Agrarwirtschaft, Öffentlicher Dienst und Hauswirtschaft | | | | | | | | | | | | |
| StMELF: Agrarwirtschaft | 17 | 5 | 16 | – | – | – | 1 | – | 14 | 1 | – | 2 |
| Öffentlicher Dienst darunter | 66 | 47 | 57 | 8 | – | 1 | – | – | 62 | 1 | 1 | 3 |
| Bayerische Verwaltungsschule | 26 | 18 | 26 | – | – | – | – | – | 24 | – | – | 2 |
| StMELF: Hauswirtschaft | 12 | 11 | 9 | – | – | – | – | 3 | 12 | – | – | – |
| Freie Berufe | | | | | | | | | | | | |
| Landesapothekerkammer Bayern | 144 | 136 | 128 | 4 | 6 | 5 | 1 | 1 | 137 | 2 | 2 | 3 |
| Landesärztekammer Bayern | 556 | 551 | 556 | – | – | – | – | – | 476 | 80 | – | – |
| Landestierärztekammer Bayern | – | – | – | – | – | – | – | – | – | – | – | – |
| Landeszahnärztekammer Bayern | 1 064 | 1 054 | 959 | 26 | 24 | 53 | 5 | 5 | 994 | 14 | 51 | 8 |
| Notarkasse München | 5 | 5 | 5 | – | – | – | – | – | 5 | – | – | – |
| Patentanwaltskammer München | 19 | 17 | 19 | – | – | – | – | – | 14 | 2 | – | 3 |
| Rechtsanwaltskammer Bamberg | 27 | 24 | 27 | – | – | – | – | – | 27 | – | – | – |
| Rechtsanwaltskammer München | 142 | 137 | 142 | – | – | – | – | – | 142 | – | – | – |
| Rechtsanwaltskammer Nürnberg | 48 | 48 | 48 | – | – | – | – | – | 48 | – | – | – |
| Steuerberaterkammer München | 132 | 105 | 132 | – | – | – | – | – | 123 | 3 | 1 | 5 |
| Steuerberaterkammer Nürnberg | 38 | 33 | 38 | – | – | – | – | – | 35 | – | – | 3 |
| Insgesamt | 15 275 | 6 716 | 14 073 | 351 | 430 | 315 | 110 | 46 | 13 912 | 450 | 869 | 142 |

1) betriebliche Qualifizierungsmaßnahme/Einstiegsqualifizierungsjahr; 2) Berufsvorbereitungsmaßnahme, Einstiegsqualifizierungsjahr; 3) schulisches Berufsvorbereitungsjahr; 4) schulisches Berufsgrundbildungsjahr; 5) Berufsfachschule ohne vollqualifizierenden Berufsabschluss

5.4 Ausländische Auszubildende mit neu abgeschlossenem Ausbildungsvertrag in Bayern 2012 nach schulischer Vorbildung, Ausbildungsbereichen und zuständigen Stellen

| Ausbildungsbereich Zuständige Stelle (Kammer) | Ausländische Auszubildende mit neu abgeschlossenem Ausbildungsvertrag | | | | | | |
|--|---|----------------------|---|--------------|---|--|--|
| | ins- gesamt | darunter weiblich | davon mit schulischer Vorbildung / zuletzt erreichtem Abschluss | | | | Ausländischer Abschluss ¹⁾ |
| | | | ohne Hauptschul- abschluss | mit | Realschul- oder gleich- wertiger Abschluss | Hochschul-/ Fachhoch- schulreife | |
| Industrie und Handel | | | | | | | |
| Aschaffenburg | 134 | 46 | 2 | 81 | 39 | 10 | 2 |
| Coburg | 4 | 2 | – | 1 | 2 | 1 | – |
| Mittelfranken | 632 | 248 | 23 | 380 | 177 | 41 | 11 |
| München und Oberbayern | 1 877 | 749 | 42 | 1 056 | 579 | 174 | 26 |
| Niederbayern | 140 | 64 | – | 69 | 38 | 18 | 15 |
| Oberfranken Bayreuth | 75 | 37 | 1 | 45 | 21 | 7 | 1 |
| Regensburg | 159 | 53 | 2 | 84 | 46 | 24 | 3 |
| Schwaben | 741 | 288 | 30 | 465 | 195 | 46 | 5 |
| Würzburg | 126 | 52 | 7 | 64 | 44 | 11 | – |
| Handwerk | | | | | | | |
| Mittelfranken | 249 | 62 | 11 | 211 | 21 | 6 | – |
| München und Oberbayern | 786 | 177 | 60 | 579 | 99 | 39 | 9 |
| Niederbayern-Oberpfalz | 240 | 55 | 11 | 177 | 27 | 16 | 9 |
| Oberfranken | 79 | 27 | 11 | 52 | 12 | 4 | – |
| Schwaben | 389 | 120 | 60 | 266 | 36 | 14 | 13 |
| Unterfranken | 167 | 58 | 15 | 125 | 18 | 6 | 3 |
| Agrarwirtschaft, Öffentlicher Dienst und Hauswirtschaft | | | | | | | |
| StMELF: Agrarwirtschaft | 6 | 3 | – | 6 | – | – | – |
| Öffentlicher Dienst | 27 | 19 | – | – | 17 | 10 | – |
| darunter | | | | | | | |
| Bayerische Verwaltungsschule | 11 | 8 | – | – | 10 | 1 | – |
| StMELF: Hauswirtschaft | 5 | 4 | – | 5 | – | – | – |
| Freie Berufe | | | | | | | |
| Landesapothekerkammer Bayern | 44 | 41 | – | 22 | 20 | – | 2 |
| Landesärztekammer Bayern | 209 | 208 | 18 | 122 | 61 | 8 | – |
| Landestierärztekammer Bayern | – | – | – | – | – | – | – |
| Landeszahnärztekammer Bayern | 386 | 379 | 3 | 282 | 77 | 21 | 3 |
| Notarkasse München | 3 | 3 | – | – | 3 | – | – |
| Patentanwaltskammer München | 9 | 7 | – | – | 1 | 4 | 4 |
| Rechtsanwaltskammer Bamberg | 16 | 14 | – | 3 | 9 | 4 | – |
| Rechtsanwaltskammer München | 47 | 46 | – | 12 | 31 | 3 | 1 |
| Rechtsanwaltskammer Nürnberg | 29 | 29 | – | 6 | 16 | 7 | – |
| Steuerberaterkammer München | 55 | 40 | – | 2 | 32 | 16 | 5 |
| Steuerberaterkammer Nürnberg | 19 | 16 | – | 2 | 9 | 8 | – |
| Insgesamt | 6 653 | 2 847 | 296 | 4 117 | 1 630 | 498 | 112 |

1) Im Ausland erworbener Abschluss, der nicht zuzuordnen ist.

5.5 Ausländische Auszubildende mit neu abgeschlossenem Ausbildungsvertrag in Bayern 2012 nach Art der beruflichen Qualifizierungsmaßnahme beruflicher Vorbildung, Ausbildungsbereichen und zuständigen Stellen

| Ausbildungsbereich Zuständige Stelle (Kammer) | Ausländische Auszubildende mit neu abgeschlossenem Ausbildungsvertrag | | | | | | | | | | | |
|--|---|----------------------|--|-------------------|----------------------------|-------------------|-------------------|-------------------|---|-------------------------------------|--|---|
| | ins- gesamt | darunter weiblich | Art der beruflichen Qualifizierungsmaßnahme (Mehrfachnennung möglich) | | | | | | Art der beruflichen Vorbildung (Mehrfachnennung möglich) | | | |
| | | | keine Teil- nahme | BQM ¹⁾ | BVM / EQJ ²⁾ | BVJ ³⁾ | BGJ ⁴⁾ | BFS ⁵⁾ | keine | Aus- bildung erfolg- reich | Aus- bildung nicht erfolg- reich | schu- lische Berufs- aus- bildung |
| Industrie und Handel | | | | | | | | | | | | |
| Aschaffenburg | 134 | 46 | 119 | 1 | 12 | 1 | – | 1 | 78 | 8 | 10 | 41 |
| Coburg | 4 | 2 | 4 | – | – | – | – | – | 4 | – | – | – |
| Mittelfranken | 632 | 248 | 600 | 22 | 6 | 5 | 1 | – | 536 | 34 | 67 | 1 |
| München und Oberbayern | 1 877 | 749 | 1 874 | 1 | 1 | 1 | – | – | 1 833 | 21 | 23 | – |
| Niederbayern | 140 | 64 | 135 | 3 | 2 | – | – | – | 127 | 9 | 4 | – |
| Oberfranken Bayreuth | 75 | 37 | 74 | 1 | – | – | – | – | 52 | 23 | 10 | – |
| Regensburg | 159 | 53 | 144 | 7 | 5 | 2 | 1 | 2 | 135 | 15 | 9 | – |
| Schwaben | 741 | 288 | 732 | 2 | 2 | 3 | – | 2 | 656 | 83 | 60 | 3 |
| Würzburg | 126 | 52 | 114 | 3 | 5 | 3 | – | 1 | 108 | 11 | 8 | 2 |
| Handwerk | | | | | | | | | | | | |
| Mittelfranken | 249 | 62 | 220 | 11 | 6 | 8 | 5 | 2 | 201 | 9 | 38 | 1 |
| München und Oberbayern | 786 | 177 | 671 | 17 | 44 | 45 | 11 | 2 | 641 | 23 | 122 | 1 |
| Niederbayern-Oberpfalz | 240 | 55 | 185 | 14 | 11 | 8 | 22 | – | 191 | 8 | 36 | 6 |
| Oberfranken | 79 | 27 | 60 | 6 | 10 | 4 | – | – | 56 | 1 | 22 | – |
| Schwaben | 389 | 120 | 283 | 37 | 42 | 24 | 6 | 7 | 306 | 15 | 65 | 4 |
| Unterfranken | 167 | 58 | 130 | 5 | 20 | 10 | 3 | 1 | 125 | 8 | 34 | 1 |
| Agrarwirtschaft, Öffentlicher Dienst und Hauswirtschaft | | | | | | | | | | | | |
| StMELF: Agrarwirtschaft | 6 | 3 | 5 | – | – | – | 1 | – | 6 | – | – | – |
| Öffentlicher Dienst | 27 | 19 | 23 | 4 | – | – | – | – | 26 | 1 | – | 1 |
| darunter | | | | | | | | | | | | |
| Bayerische Verwaltungsschule | 11 | 8 | 11 | – | – | – | – | – | 11 | – | – | – |
| StMELF: Hauswirtschaft | 5 | 4 | 3 | – | – | – | – | 2 | 5 | – | – | – |
| Freie Berufe | | | | | | | | | | | | |
| Landesapothekerkammer Bayern | 44 | 41 | 37 | 1 | 3 | 4 | – | – | 41 | 1 | – | 2 |
| Landesärztekammer Bayern | 209 | 208 | 209 | – | – | – | – | – | 162 | 47 | – | – |
| Landestierärztekammer Bayern | – | – | – | – | – | – | – | – | – | – | – | – |
| Landeszahnärztekammer Bayern | 386 | 379 | 353 | 6 | 8 | 17 | – | 2 | 364 | 5 | 15 | 3 |
| Notarkasse München | 3 | 3 | 3 | – | – | – | – | – | 3 | – | – | – |
| Patentanwaltskammer München | 9 | 7 | 9 | – | – | – | – | – | 5 | 2 | – | 2 |
| Rechtsanwaltskammer Bamberg | 16 | 14 | 16 | – | – | – | – | – | 16 | – | – | – |
| Rechtsanwaltskammer München | 47 | 46 | 47 | – | – | – | – | – | 47 | – | – | – |
| Rechtsanwaltskammer Nürnberg | 29 | 29 | 29 | – | – | – | – | – | 29 | – | – | – |
| Steuerberaterkammer München | 55 | 40 | 55 | – | – | – | – | – | 51 | 1 | – | 3 |
| Steuerberaterkammer Nürnberg | 19 | 16 | 19 | – | – | – | – | – | 18 | – | – | 1 |
| Insgesamt | 6 653 | 2 847 | 6 153 | 141 | 177 | 135 | 50 | 22 | 5 822 | 325 | 523 | 72 |

1) betriebliche Qualifizierungsmaßnahme/Einstiegsqualifizierungsjahr; 2) Berufsvorbereitungsmaßnahme, Einstiegsqualifizierungsjahr; 3) schulisches Berufsvorbereitungsjahr; 4) schulisches Berufsgrundbildungsjahr; 5) Berufsfachschule ohne vollqualifizierenden Berufsabschluss

6.1 Teilnehmer an Abschlussprüfungen und externen Prüfungen in Bayern 2012 nach Prüfungserfolg, Art der Prüfung, Ausbildungsbereichen und zuständigen Stellen

| Ausbildungsbereich Zuständige Stelle (Kammer) | Teilnehmer an der Abschlussprüfung | | | | Teilnehmer an einer externen Prüfung nach § 43 (2) BBiG | | | | Teilnehmer an einer externen Prüfung nach § 45 (2) BBiG | | | |
|--|------------------------------------|---------------|----------------|----------------------|---|--------------|----------------|----------------------|---|--------------|----------------|----------------------|
| | ins- gesamt | und zwar | | | ins- gesamt | und zwar | | | ins- gesamt | und zwar | | |
| | | weiblich | bestanden | | | weiblich | bestanden | | | weiblich | bestanden | |
| | | | ins- gesamt | darunter weiblich | | | ins- gesamt | darunter weiblich | | | ins- gesamt | darunter weiblich |
| Industrie und Handel | | | | | | | | | | | | |
| Aschaffenburg | 1 372 | 579 | 1 296 | 544 | 13 | 12 | 12 | 11 | 18 | 14 | 14 | 12 |
| Coburg | 759 | 322 | 738 | 314 | – | – | – | – | 28 | 16 | 26 | 16 |
| Mittelfranken | 7 648 | 3 156 | 7 044 | 2 925 | – | – | – | – | 1 051 | 476 | 851 | 374 |
| München und Oberbayern | 15 947 | 6 893 | 14 436 | 6 336 | 1 | – | – | – | 1 762 | 538 | 1 361 | 402 |
| Niederbayern | 3 977 | 1 795 | 3 818 | 1 725 | 105 | 15 | 95 | 14 | 193 | 92 | 124 | 53 |
| Oberfranken Bayreuth | 3 592 | 1 475 | 3 376 | 1 381 | – | – | – | – | 108 | 18 | 100 | 18 |
| Regensburg | 4 796 | 1 957 | 4 568 | 1 868 | – | – | – | – | 228 | 80 | 212 | 75 |
| Schwaben | 7 992 | 3 398 | 7 479 | 3 177 | – | – | – | – | 285 | 122 | 248 | 110 |
| Würzburg | 3 829 | 1 558 | 3 672 | 1 513 | 70 | 27 | 62 | 23 | 110 | 29 | 75 | 20 |
| Handwerk | | | | | | | | | | | | |
| Mittelfranken | 2 829 | 673 | 2 435 | 585 | – | – | – | – | – | – | – | – |
| München und Oberbayern | 6 504 | 1 478 | 5 727 | 1 249 | 138 | 37 | 122 | 35 | 291 | 46 | 289 | 45 |
| Niederbayern-Oberpfalz | 5 782 | 1 516 | 5 045 | 1 356 | – | – | – | – | 6 | 1 | 5 | 1 |
| Oberfranken | 1 960 | 496 | 1 802 | 477 | – | – | – | – | – | – | – | – |
| Schwaben | 3 746 | 932 | 3 346 | 820 | – | – | – | – | 34 | 13 | 31 | 11 |
| Unterfranken | 2 691 | 693 | 2 390 | 610 | – | – | – | – | 42 | 4 | 41 | 4 |
| Agrarwirtschaft, Öffentlicher Dienst und Hauswirtschaft | | | | | | | | | | | | |
| StMELF: Agrarwirtschaft | 2 064 | 474 | 1 854 | 438 | 63 | 50 | 54 | 47 | 711 | 303 | 640 | 268 |
| Öffentlicher Dienst | 1 545 | 1 015 | 1 487 | 987 | 8 | 6 | 8 | 6 | 108 | 38 | 103 | 38 |
| darunter | | | | | | | | | | | | |
| Bayerische Verwaltungsschule | 820 | 538 | 775 | 514 | – | – | – | – | 61 | 1 | 56 | 1 |
| StMELF: Hauswirtschaft | 378 | 362 | 354 | 339 | 887 | 849 | 803 | 768 | 342 | 336 | 293 | 288 |
| Freie Berufe | | | | | | | | | | | | |
| Landesapothekerkammer Bayern | 267 | 256 | 229 | 221 | – | – | – | – | 2 | 2 | 1 | 1 |
| Landesärztekammer Bayern | 2 850 | 2 818 | 2 421 | 2 396 | – | – | – | – | 12 | 12 | 9 | 9 |
| Landestierärztekammer Bayern | 190 | 184 | 184 | 178 | – | – | – | – | – | – | – | – |
| Landeszahnärztekammer Bayern | 1 806 | 1 795 | 1 628 | 1 618 | – | – | – | – | 14 | 14 | 8 | 8 |
| Notarkasse München | 58 | 53 | 57 | 52 | – | – | – | – | – | – | – | – |
| Patentanwaltskammer München | 57 | 55 | 56 | 54 | – | – | – | – | – | – | – | – |
| Rechtsanwaltskammer Bamberg | 163 | 156 | 160 | 153 | 4 | 4 | 1 | 1 | – | – | – | – |
| Rechtsanwaltskammer München | 448 | 429 | 423 | 407 | 21 | 20 | 6 | 6 | 1 | 1 | – | – |
| Rechtsanwaltskammer Nürnberg | 207 | 204 | 184 | 182 | – | – | – | – | – | – | – | – |
| Steuerberaterkammer München | 684 | 544 | 670 | 537 | – | – | – | – | – | – | – | – |
| Steuerberaterkammer Nürnberg | 393 | 328 | 375 | 314 | – | – | – | – | – | – | – | – |
| Insgesamt | 84 534 | 35 594 | 77 254 | 32 756 | 1 310 | 1 020 | 1 163 | 911 | 5 346 | 2 155 | 4 431 | 1 753 |

6.2 Teilnehmer an Abschlussprüfungen und externen Prüfungen in Bayern 2012 nach Prüfungserfolg, Berufsbereichen und Berufsgruppen

| Kenn- ziffer | Berufsbereich Berufsgruppe | Teilnehmer an Abschlussprüfungen | | | | Teilnehmer an externen Prüfungen ¹⁾ | | |
|--|--|----------------------------------|----------|----------------|----------------------|---|----------|-----------|
| | | ins- gesamt | weiblich | und zwar | | insgesamt | und zwar | |
| | | | | ins- gesamt | darunter weiblich | | weiblich | bestanden |
| Land-, Forst-, Tierwirtschaft und Gartenbau | | | | | | | | |
| 111 | Landwirtschaft | 776 | 64 | 709 | 60 | 421 | 51 | 388 |
| 112 | Tierwirtschaft | 15 | 3 | 13 | 3 | 5 | 4 | 4 |
| 113 | Pferdewirtschaft | 60 | 48 | 46 | 37 | 20 | 16 | 9 |
| 114 | Fischwirtschaft | 22 | 2 | 20 | 1 | 2 | 1 | 2 |
| 115 | Tierpflege | 58 | 47 | 56 | 46 | 1 | – | 1 |
| 116 | Weinbau | 38 | 10 | 33 | 10 | 14 | 3 | 11 |
| 117 | Forst- und Jagdwirtschaft, Landschaftspflege | 59 | 3 | 58 | 3 | 8 | – | 8 |
| 121 | Gartenbau | 903 | 231 | 793 | 215 | 33 | 7 | 22 |
| 122 | Floristik | 193 | 183 | 179 | 169 | 12 | 10 | 11 |
| Rohstoffgewinnung, Produktion und Fertigung | | | | | | | | |
| 212 | Naturstein- und Mineralaufbereitung und Baustoffherstellung | 156 | 10 | 142 | 9 | 2 | – | 1 |
| 213 | Industrielle Glasherstellung und -verarbeitung | 76 | 10 | 74 | 10 | 1 | – | – |
| 214 | Industrielle Keramikherstellung und -verarbeitung | 13 | 2 | 13 | 2 | – | – | – |
| 221 | Kunststoff- und Kautschukherstellung und -verarbeitung | 453 | 34 | 444 | 33 | 24 | 4 | 23 |
| 222 | Farb- und Lacktechnik | 391 | 47 | 350 | 45 | 2 | – | 2 |
| 223 | Holzbe- und -verarbeitung | 1 546 | 103 | 1 382 | 98 | 5 | – | 5 |
| 231 | Papier- und Verpackungstechnik | 102 | 5 | 99 | 4 | – | – | – |
| 232 | Technische Mediengestaltung | 506 | 301 | 471 | 285 | 75 | 37 | 52 |
| 233 | Fototechnik und Fotografie | 146 | 112 | 128 | 96 | – | – | – |
| 234 | Drucktechnik u -weiterverarbeitung, Buchbinderei | 319 | 39 | 287 | 37 | 21 | 5 | 20 |
| 241 | Metallerzeugung | 85 | 1 | 80 | 1 | 4 | – | 2 |
| 242 | Metallbearbeitung | 1 249 | 62 | 1 193 | 59 | 50 | – | 43 |
| 243 | Metalloberflächenbehandlung | 59 | 3 | 53 | 2 | 16 | 2 | 14 |
| 244 | Metallbau und Schweißtechnik | 1 689 | 19 | 1 585 | 18 | 16 | 2 | 16 |
| 245 | Feinwerk- und Werkzeugtechnik | 1 761 | 84 | 1 713 | 81 | 54 | 1 | 52 |
| 251 | Maschinenbau- und Betriebstechnik | 3 638 | 270 | 3 555 | 265 | 342 | 66 | 316 |
| 252 | Fahrzeug-, Luft-, Raumfahrt- und Schiffbautechnik | 4 358 | 118 | 4 184 | 116 | 218 | 8 | 217 |
| 261 | Mechatronik und Automatisierungstechnik | 1 781 | 161 | 1 755 | 160 | 75 | 8 | 74 |
| 262 | Energietechnik | 2 871 | 119 | 2 668 | 115 | 144 | 8 | 133 |
| 263 | Elektrotechnik | 1 147 | 95 | 1 094 | 94 | 191 | 8 | 157 |
| 272 | Technisches Zeichnen, Konstruktion und Modellbau | 1 174 | 423 | 1 142 | 415 | 94 | 15 | 88 |
| 273 | Technische Produktionsplanung und -steuerung | 7 | – | 7 | – | 20 | 5 | 19 |
| 281 | Textiltechnik und -produktion | 55 | 8 | 53 | 7 | – | – | – |
| 282 | Textilverarbeitung | 248 | 196 | 237 | 185 | 130 | 113 | 117 |
| 283 | Leder-, Pelzherstellung und -verarbeitung | 94 | 36 | 84 | 34 | 1 | 1 | 1 |
| 291 | Getränkherstellung | 126 | 7 | 114 | 7 | 2 | – | 1 |
| 292 | Lebensmittel- und Genussmittelherstellung | 1 976 | 587 | 1 631 | 501 | 15 | 11 | 15 |
| 293 | Speisenzubereitung | 1 937 | 464 | 1 583 | 408 | 80 | 25 | 45 |
| Bau, Architektur, Vermessung und Gebäudetechnik | | | | | | | | |
| 311 | Bauplanung und -überwachung, Architektur | 1 | – | 1 | – | – | – | – |
| 312 | Vermessung und Kartografie | 43 | 12 | 41 | 12 | – | – | – |
| 321 | Hochbau | 1 347 | 12 | 1 090 | 10 | 36 | – | 34 |
| 322 | Tiefbau | 399 | 1 | 322 | – | 4 | – | 2 |
| 331 | Bodenverlegung | 202 | 5 | 170 | 5 | 5 | – | 4 |
| 332 | Maler- und Lackierer-, Stuckateurarbeiten, Bauwerksabdichtung, Holz- und Bautenschutz | 1 269 | 122 | 1 070 | 113 | 8 | 1 | 7 |
| 333 | Aus- und Trockenbau, Isolierung, Zimmerei, Glaserei, Rollladen- und Jalousiebau | 919 | 10 | 786 | 9 | 4 | – | 4 |
| 341 | Gebäudetechnik | 4 | – | 4 | – | – | – | – |
| 342 | Klempnerei, Sanitär, Heizungs- und Klimatechnik | 1 853 | 17 | 1 469 | 16 | 43 | 1 | 43 |
| 343 | Ver- und Entsorgung | 325 | 5 | 301 | 5 | 55 | 1 | 52 |

Fußnoten vgl. Seite 56.

Noch: 6.2 Teilnehmer an Abschlussprüfungen und externen Prüfungen in Bayern 2012 nach Prüfungserfolg, Berufsbereichen und Berufsgruppen

| Kenn- ziffer | Berufsbereich Berufsgruppe | Teilnehmer an Abschlussprüfungen | | | | Teilnehmer an externen Prüfungen ¹⁾ | | |
|---|--|----------------------------------|----------|----------------|----------------------|---|----------|-----------|
| | | ins- gesamt | weiblich | und zwar | | insgesamt | und zwar | |
| | | | | ins- gesamt | darunter weiblich | | weiblich | bestanden |
| Naturwissenschaft, Geografie und Informatik | | | | | | | | |
| 412 | Biologie | 116 | 93 | 110 | 90 | 1 | 1 | 1 |
| 413 | Chemie | 507 | 206 | 502 | 204 | 36 | 1 | 35 |
| 414 | Physik | 65 | 25 | 63 | 25 | – | – | – |
| 422 | Umweltschutztechnik | 140 | 8 | 120 | 8 | 6 | 1 | 6 |
| 431 | Informatik | 1 025 | 91 | 947 | 86 | 179 | 18 | 109 |
| 432 | IT-Systemanalyse, IT-Anwenderberatung und IT-Vertrieb | 251 | 58 | 217 | 48 | 20 | 2 | 15 |
| 434 | Softwareentwicklung und Programmierung | 574 | 68 | 547 | 65 | 120 | 6 | 108 |
| Verkehr, Logistik, Schutz und Sicherheit | | | | | | | | |
| 512 | Überwachung und Wartung der Verkehrsinfrastruktur | 70 | 2 | 65 | 1 | – | – | – |
| 513 | Lagerwirtschaft, Post und Zustellung, Güterumschlag | 2 031 | 268 | 1 836 | 256 | 375 | 44 | 305 |
| 514 | Servicekräfte im Personenverkehr | 89 | 74 | 88 | 73 | 19 | 18 | 19 |
| 515 | Überwachung und Steuerung des Verkehrsbetriebs | 31 | 10 | 29 | 8 | – | – | – |
| 516 | Kaufleute - Verkehr und Logistik | 632 | 293 | 597 | 282 | 61 | 15 | 47 |
| 521 | Fahrzeugführung im Straßenverkehr | 287 | 19 | 242 | 15 | 20 | 1 | 18 |
| 522 | Fahrzeugführung im Eisenbahnverkehr | 82 | 6 | 79 | 6 | – | – | – |
| 524 | Fahrzeugführung im Schiffsverkehr | 17 | 1 | 16 | 1 | – | – | – |
| 525 | Bau- und Transportgeräteführung | 29 | – | 27 | – | – | – | – |
| 531 | Objekt-, Personen-, Brandschutz, Arbeitssicherheit | 192 | 52 | 136 | 36 | 94 | 6 | 58 |
| 533 | Gewerbe- und Gesundheitsaufsicht, Desinfektion | 5 | – | 4 | – | 2 | – | 1 |
| 541 | Reinigung | 103 | 21 | 85 | 14 | 1 | 1 | 1 |
| Kaufmännische Dienstleistungen, Warenhandel, Vertrieb, Hotel und Tourismus | | | | | | | | |
| 611 | Einkauf und Vertrieb | 37 | 18 | 36 | 17 | 2 | 2 | – |
| 612 | Handel | 2 044 | 884 | 1 927 | 849 | 57 | 24 | 36 |
| 613 | Immobilienwirtschaft und Facility-Management | 259 | 155 | 238 | 145 | 18 | 5 | 15 |
| 621 | Verkauf (ohne Produktspezialisierung) | 8 900 | 5 112 | 7 931 | 4 574 | 259 | 167 | 187 |
| 622 | Verkauf von Bekleidung, Elektronik, Kraftfahrzeugen und Hartwaren | 520 | 249 | 509 | 244 | 18 | 2 | 17 |
| 623 | Verkauf von Lebensmitteln | 2 024 | 1 861 | 1 672 | 1 545 | 23 | 21 | 22 |
| 624 | Verkauf von drogerie- und apothekenüblichen Waren, Sanitäts- und Medizinbedarf | 416 | 393 | 370 | 351 | 3 | 3 | 2 |
| 625 | Buch-, Kunst-, Antiquitäten- und Musikfachhandel | 79 | 68 | 76 | 66 | 4 | 3 | 3 |
| 631 | Tourismus und Sport | 504 | 366 | 470 | 347 | 37 | 19 | 30 |
| 632 | Hotellerie | 1 893 | 1 491 | 1 720 | 1 356 | 17 | 13 | 9 |
| 633 | Gastronomie | 1 029 | 635 | 847 | 546 | 143 | 79 | 90 |
| 634 | Veranstaltungsservice und -management | 217 | 139 | 209 | 136 | 59 | 34 | 46 |
| Unternehmensorganisation, Buchhaltung, Recht und Verwaltung | | | | | | | | |
| 713 | Unternehmensorganisation und -strategie | 3 177 | 2 196 | 3 120 | 2 168 | 104 | 36 | 96 |
| 714 | Büro- und Sekretariat | 4 952 | 3 877 | 4 655 | 3 678 | 867 | 544 | 694 |
| 715 | Personalwesen und -dienstleistung | 72 | 48 | 66 | 44 | 2 | 1 | 2 |
| 721 | Versicherungs- und Finanzdienstleistungen | 3 587 | 2 122 | 3 414 | 2 027 | 130 | 83 | 86 |
| 723 | Steuerberatung | 1 077 | 872 | 1 045 | 851 | – | – | – |
| 731 | Rechtsberatung, -sprechung und -ordnung | 933 | 897 | 880 | 848 | 26 | 25 | 7 |
| 732 | Verwaltung | 1 376 | 1 057 | 1 341 | 1 030 | 83 | 58 | 82 |
| 733 | Medien-, Dokumentations- und Informationsdienste | 39 | 30 | 39 | 30 | 1 | 1 | 1 |
| Gesundheit, Soziales, Lehre und Erziehung | | | | | | | | |
| 811 | Arzt- und Praxishilfe | 4 846 | 4 797 | 4 233 | 4 192 | 26 | 26 | 17 |
| 823 | Körperpflege | 1 414 | 1 289 | 1 266 | 1 162 | 15 | 11 | 11 |
| 824 | Bestattungswesen | 13 | 4 | 13 | 4 | – | – | – |
| 825 | Medizin-, Orthopädie- und Rehatechnik | 755 | 499 | 642 | 423 | 9 | 5 | 9 |
| 832 | Hauswirtschaft und Verbraucherberatung | 432 | 413 | 407 | 389 | 1 505 | 1 458 | 1 351 |

Fußnoten vgl. Seite 56.

Noch: 6.2 Teilnehmer an Abschlussprüfungen und externen Prüfungen in Bayern 2012 nach Prüfungserfolg, Berufsbereichen und Berufsgruppen

| Kenn- ziffer | Berufsbereich Berufsgruppe | Teilnehmer an Abschlussprüfungen | | | | Teilnehmer an externen Prüfungen ¹⁾ | | |
|--|--|----------------------------------|---------------|----------------|----------------------|---|--------------|--------------|
| | | ins- gesamt | und zwar | | | insgesamt | und zwar | |
| | | | weiblich | bestanden | | | weiblich | bestanden |
| | | | | ins- gesamt | darunter weiblich | | | |
| Sprach-, Literatur-, Geistes-, Gesellschafts- und Wirtschaftswissenschaften, Medien, Kunst, Kultur und Gestaltung | | | | | | | | |
| 913 | Gesellschaftswissenschaften | 7 | 6 | 7 | 6 | – | – | – |
| 921 | Werbung und Marketing | 473 | 350 | 459 | 341 | 27 | 16 | 21 |
| 923 | Verlags- und Medienwirtschaft | 195 | 135 | 189 | 134 | 3 | 2 | 2 |
| 932 | Innenarchitektur, visuelles Marketing, Raumausstattung | 238 | 147 | 217 | 140 | – | – | – |
| 933 | Kunsth Handwerk und bildende Kunst | 8 | 5 | 8 | 5 | – | – | – |
| 934 | Kunsth Handwerkliche Keramik- und Glasgestaltung | 6 | 5 | 6 | 5 | 1 | 1 | 1 |
| 935 | Kunsth Handwerkliche Metallgestaltung | 81 | 46 | 76 | 46 | – | – | – |
| 936 | Musikinstrumentenbau | 14 | 3 | 14 | 3 | – | – | – |
| 945 | Veranstaltungs-, Kamera- und Tontechnik | 215 | 34 | 154 | 30 | 27 | 7 | 16 |
| 946 | Bühnen- und Kostümbildner:in, Requisite | 7 | 5 | 6 | 5 | 3 | 1 | 3 |
| Insgesamt | | 84 534 | 35 594 | 77 254 | 32 756 | 6 656 | 3 175 | 5 594 |

1) Nach § 43 (2) BBiG sowie nach § 45 (2) BBiG (vgl. Abschnitt Erläuterungen am Berichtsanfang).

6.3 Teilnehmer an Fortbildungs-/Meisterprüfungen in Bayern 2012 nach Prüfungserfolg, Ausbildungsbereichen, Prüfungsgruppen und Fachrichtungen

| Kenn- ziffer | Ausbildungsbereich Prüfungsgruppe/Fachrichtung/Beruf | Teilnehmer an Fortbildungsprüfungen | | | | | | |
|--|--|-------------------------------------|----------|----------------------------|----------------------|--------------------------|----------|-----|
| | | ins- gesamt | und zwar | | | | | |
| | | | weiblich | mit bestandener Prüfung | | mit Wiederholungsprüfung | | |
| | | | | ins- gesamt | darunter weiblich | ins- gesamt | und zwar | |
| | | | | | weiblich | be- standen | | |
| Industrie und Handel | | | | | | | | |
| Kaufmännische Fortbildungsprüfungen | | | | | | | | |
| 01 | Fachkaufmann/Fachkauffrau | | | | | | | |
| 51623 | Fachkaufmann/-kauffrau Einkauf und Logistik (Gepr.) | 279 | 110 | 209 | 85 | 122 | 46 | 86 |
| 61213 | Fachkaufmann/-kauffrau für Außenwirtschaft (Gepr.) | 7 | 4 | 5 | 3 | 2 | 2 | 1 |
| 71403 | Fachkaufmann/-kauffrau für Büromanagement (Gepr.) | 111 | 109 | 79 | 77 | 26 | 25 | 17 |
| 71513 | Personalfachkaufmann/-kauffrau (Gepr.) | 380 | 321 | 299 | 260 | 61 | 50 | 39 |
| 72213 | Bilanzbuchhalter/in (Gepr.) | 619 | 454 | 499 | 369 | 103 | 72 | 68 |
| 72213 | Fachkaufmann/-kauffrau Bilanzbuchhaltung -International | 59 | 37 | 47 | 29 | – | – | – |
| 72234 | Controller/in (Gepr.) | 27 | 14 | 20 | 8 | 27 | 14 | 20 |
| 92113 | Fachkaufmann/-kauffrau Marketing | 112 | 81 | 101 | 73 | 8 | 4 | 7 |
| 02 | Fachwirt/Fachwirtin | | | | | | | |
| 42313 | Energiefachwirt/in IHK (Gepr.) | 1 | 1 | 1 | 1 | 1 | 1 | 1 |
| 42313 | Technische(r) Umweltfachwirt/in IHK | 6 | 1 | 6 | 1 | – | – | – |
| 51613 | Verkehrsfachwirt/in (Gepr.) | 120 | 44 | 112 | 42 | 24 | 5 | 22 |
| 61203 | Handelsfachwirt/in (Gepr.) | 2 333 | 1 134 | 1 228 | 610 | 631 | 300 | 289 |
| 61313 | Immobilienfachwirt/in (Gepr.) | 175 | 107 | 112 | 72 | 19 | 10 | 13 |
| 63113 | Tourismusfachwirt/in (IHK) | 48 | 39 | 38 | 31 | 9 | 7 | 6 |
| 63313 | Fachwirt/in im Gastgewerbe | 39 | 25 | 24 | 16 | 8 | 3 | 6 |
| 63403 | Veranstaltungsfachwirt/in (Gepr.) | 29 | 18 | 19 | 13 | 6 | 4 | 5 |
| 71303 | Industriefachwirt/in (Gepr.) | 508 | 277 | 379 | 213 | 194 | 97 | 126 |
| 71303 | Technische(r) Fachwirt/in (Gepr.) | 388 | 83 | 312 | 68 | 67 | 18 | 45 |
| 71303 | Wirtschaftsfachwirt/in (Gepr.) | 2 120 | 1 304 | 1 735 | 1 094 | 373 | 201 | 246 |
| 72113 | Bankfachwirt/in (Gepr.) | 311 | 175 | 226 | 126 | 102 | 49 | 74 |
| 72123 | Fachwirt/in Finanzberatung | 45 | 17 | 37 | 14 | 6 | 3 | 5 |
| 72123 | Fachwirt/in für Finanzberatung (Gepr.) | 69 | 32 | 54 | 25 | 13 | 7 | 10 |
| 72133 | Fachwirt/in für Versicherungen und Finanzen (Gepr.) | 290 | 143 | 189 | 92 | 49 | 26 | 29 |
| 72133 | Versicherungsfachwirt/in (Gepr.) | 2 | – | 1 | – | 1 | – | – |
| 72183 | Leasingfachwirt/in (Gepr.) | 7 | 2 | 3 | – | 1 | – | – |
| 73223 | Fachwirt/in im Sozial- und Gesundheitswesen (Gepr.) | 16 | 13 | 16 | 13 | 5 | 4 | 5 |
| 73223 | Fachwirt/in Sozial- und Gesundheitswesen | 394 | 314 | 278 | 222 | 90 | 71 | 54 |
| 92303 | Medienfachwirt/in (Gepr.) | 32 | 17 | 30 | 16 | 16 | 9 | 15 |
| 92303 | Medienfachwirt/in Digital (Gepr.) | 9 | – | 6 | – | 3 | – | 1 |
| 92303 | Medienfachwirt/in Print (Gepr.) | 57 | 18 | 41 | 15 | 9 | 5 | 3 |
| 93223 | Fachwirt/in Visual Merchandising | 17 | – | 13 | – | 3 | – | 3 |
| 03 | Fachkraft für Datenverarbeitung | | | | | | | |
| 43224 | IT-Berater/in (Gepr.) Certified IT Business Consultant | 45 | 7 | 43 | 7 | 7 | 2 | 6 |
| 43323 | IT-Entwickler/in (Gepr.) Certified IT Systems Manager | 53 | 1 | 48 | 1 | 5 | – | 2 |
| 43394 | IT-Projektleiter/in (Gepr.) Certified IT Business Manager | 84 | 8 | 80 | 7 | 8 | – | 8 |
| 04 | Fremdsprachliche Fachkraft | | | | | | | |
| 71413 | Fremdsprachenkaufmann/-kauffrau | 25 | 23 | 24 | 22 | 3 | 3 | 2 |
| 71413 | Fremdsprachenkorrespondent/in (Gepr.) | 451 | 367 | 348 | 283 | 77 | 68 | 48 |
| 71424 | Übersetzer/in (Gepr.) | 10 | 7 | 8 | 5 | 3 | 3 | 1 |
| 05 | Fachkraft für Schreibtechnik | | | | | | | |
| 71432 | Schreibtechnische Prüfungen (Kurzschrift, maschinelle Texterstellung, Phontypie) | 269 | 170 | 224 | 148 | – | – | – |
| 06 | Betriebswirt/Betriebswirtin | | | | | | | |
| 71303 | Betriebswirt/in (Gepr.) | 564 | 274 | 392 | 192 | 95 | 46 | 54 |
| 71303 | Technische(r) Betriebswirt/in (Gepr.) | 754 | 49 | 546 | 33 | 206 | 7 | 140 |

Noch: 6.3 Teilnehmer an Fortbildungs-/Meisterprüfungen in Bayern 2012 nach Ausbildungsbereichen, Prüfungsgruppen und Fachrichtungen

| Kenn- ziffer | Ausbildungsbereich Prüfungsgruppe/Fachrichtung/Beruf | Teilnehmer an Fortbildungsprüfungen | | | | | | |
|----------------------------|--|-------------------------------------|----------|----------------------------|----------------------|--------------------------|----------|-----|
| | | ins- gesamt | und zwar | | | | | |
| | | | weiblich | mit bestandener Prüfung | | mit Wiederholungsprüfung | | |
| | | | | ins- gesamt | darunter weiblich | ins- gesamt | und zwar | |
| | | | | | weiblich | be- standen | | |
| Noch: Industrie und Handel | | | | | | | | |
| 09 | Sonstige kaufmännische Fortbildungsprüfungen | | | | | | | |
| 72123 | Fachberater/in für Finanzdienstleistungen | 30 | 9 | 17 | 5 | 9 | 3 | 4 |
| 81883 | Pharmareferent/in (Gepr.) | 59 | 39 | 39 | 28 | 24 | 16 | 10 |
| 84224 | Berufspädagoge/Berufspädagogin (Gepr.) | 21 | 12 | 16 | 10 | – | – | – |
| | Gewerblich-technische Fortbildungsprüfungen | | | | | | | |
| 25 | Industriemeister/Industriemeisterin | | | | | | | |
| 21293 | Industriemeister/in Kalk | 20 | 2 | 17 | 2 | 4 | – | 1 |
| 21393 | Industriemeister/in Glas (Gepr.) | 42 | – | 39 | – | – | – | – |
| 22193 | Industriemeister/in Kunststoff und Kautschuk (Gepr.) | 193 | 5 | 123 | 3 | 26 | 1 | 12 |
| 22293 | Industriemeister/in Lack | 5 | 1 | 5 | 1 | 1 | – | 1 |
| 22393 | Industriemeister/in Holzverarbeitung | 31 | 1 | 31 | 1 | – | – | – |
| 22393 | Industriemeister/in Sägewerk | 14 | 1 | 12 | 1 | – | – | – |
| 23193 | Industriemeister/in Papier- und Kunststoffverarbeitung (Gepr.) | 8 | 1 | 8 | 1 | – | – | – |
| 23293 | Industriemeister/in Digital- und Printmedien (Gepr.) | 25 | 4 | 22 | 3 | 6 | 2 | 3 |
| 23293 | Industriemeister/in Printmedien (Gepr.) | 28 | 1 | 13 | 1 | 15 | 1 | 7 |
| 23493 | Industriemeister/in Buchbinderei (Gepr.) | 18 | 1 | 17 | – | – | – | – |
| 24293 | Industriemeister/in Metall (Gepr.) | 1 741 | 67 | 1 461 | 59 | 375 | 15 | 285 |
| 25293 | Industriemeister/in Flugzeugbau | 22 | 1 | 20 | – | 1 | – | 1 |
| 25293 | Industriemeister/in Luftfahrttechnik (Gepr.) | 46 | – | 42 | – | – | – | – |
| 26193 | Industriemeister/in Mechatronik (Gepr.) | 161 | 12 | 141 | 11 | 27 | 3 | 21 |
| 26393 | Industriemeister/in Elektrotechnik (Gepr.) | 401 | 18 | 348 | 15 | 104 | 6 | 90 |
| 28193 | Industriemeister/in Textilwirtschaft (Gepr.) | 13 | 4 | 13 | 4 | 4 | 2 | 4 |
| 28293 | Industriemeister/in Polsterei | 4 | 1 | 4 | 1 | – | – | – |
| 32193 | Polier/in (Gepr.) | 55 | – | 55 | – | – | – | – |
| 32293 | Industriemeister/in Gleisbau | 20 | – | 18 | – | 1 | – | 1 |
| 41393 | Industriemeister/in Chemie (Gepr.) | 53 | 4 | 45 | 2 | 11 | 1 | 5 |
| 51593 | Industriemeister/in Kraftverkehr (Gepr.) | 26 | – | 21 | – | 11 | – | 7 |
| 26 | Fachmeister/Fachmeisterin | | | | | | | |
| 12293 | Floristmeister/in (Gepr.) | 15 | 14 | 12 | 12 | 1 | 1 | 1 |
| 29193 | Betriebsbraumeister/in | 17 | 1 | 16 | 1 | – | – | – |
| 29193 | Getränketriebsmeister/in | 30 | 2 | 27 | 2 | 2 | – | 2 |
| 29393 | Küchenmeister/in (Gepr.) | 215 | 33 | 132 | 24 | 49 | 4 | 31 |
| 51393 | Logistikmeister/in (Gepr.) | 7 | – | 5 | – | 1 | – | – |
| 51393 | Meister/in für Lagerwirtschaft (Gepr.) | 176 | 15 | 139 | 11 | 46 | 6 | 31 |
| 51593 | Meister/in für Bahnverkehr | 15 | – | 10 | – | 5 | – | 4 |
| 53193 | Meister/in für Schutz und Sicherheit (Gepr.) | 49 | 3 | 49 | 3 | 9 | – | 9 |
| 63293 | Hotelmeister/in (Gepr.) | 40 | 26 | 28 | 20 | 13 | 6 | 12 |
| 63393 | Restaurantmeister/in (Gepr.) | 5 | 3 | 5 | 3 | 3 | 1 | 3 |
| 94593 | Meister/in für Veranstaltungstechnik (Gepr.) Beleuchtung | 14 | 1 | 11 | 1 | 1 | – | – |
| 94593 | Meister/in für Veranstaltungstechnik (Gepr.) Bühne/Studio | 14 | 1 | 7 | 1 | 4 | – | 1 |
| 94593 | Meister/in für Veranstaltungstechnik (Gepr.) Halle | 10 | – | 8 | – | 1 | – | – |
| 29 | Sonstige gewerblich-technische Fortbildungsprüfungen | | | | | | | |
| 25212 | Elektrofachkraft Fahrzeugtechnik (Gepr.) | 140 | 6 | 122 | 5 | 9 | – | 6 |
| 25212 | Kraftfahrzeug-Service-Techniker/in | 102 | 1 | 81 | – | 18 | – | 15 |

Noch: 6.3 Teilnehmer an Fortbildungs-/Meisterprüfungen in Bayern 2012 nach Ausbildungsbereichen, Prüfungsgruppen und Fachrichtungen

| Kenn- ziffer | Ausbildungsbereich Prüfungsgruppe/Fachrichtung/Beruf | Teilnehmer an Fortbildungsprüfungen | | | | | | |
|--|---|-------------------------------------|----------|----------------------------|----------------------|--------------------------|----------|----|
| | | ins- gesamt | und zwar | | | | | |
| | | | weiblich | mit bestandener Prüfung | | mit Wiederholungsprüfung | | |
| | | | | ins- gesamt | darunter weiblich | ins- gesamt | und zwar | |
| | | | | | weiblich | be- standen | | |
| Noch: Industrie und Handel | | | | | | | | |
| 29 | Noch: Sonstige gewerblich-technische Fortbildungsprüfungen | | | | | | | |
| 26262 | Netzmonteur/in | 9 | – | 9 | – | – | – | – |
| 26323 | Prozessmanager/in - Mikrotechnologie (Gepr.) (Certified Process Manager - Microtechnology) | 16 | 10 | 16 | 10 | – | – | – |
| 27223 | Konstrukteur/in (Gepr.) | 1 | – | 1 | – | 1 | – | 1 |
| 29382 | Diätkoch/Diätköchin | 50 | 8 | 37 | 8 | 6 | – | 3 |
| 53112 | Schutz- und Sicherheitskraft (IHK) (Gepr.) | 150 | 19 | 95 | 12 | 44 | 8 | 25 |
| 63322 | Barmixer/in (Gepr.) | 18 | 5 | 17 | 5 | 1 | – | 1 |
| Handwerk | | | | | | | | |
| Kaufmännische Fortbildungsprüfungen | | | | | | | | |
| 02 | Fachwirt/Fachwirtin | | | | | | | |
| 61323 | Fachwirt/in Gebäudemanagement (HWK) | 77 | 11 | 77 | 11 | 4 | – | 4 |
| 71303 | Kaufmännische(r) Fachwirt/in | 100 | 81 | 100 | 81 | 25 | 25 | 25 |
| 71303 | Technische(r) Fachwirt/in | 4 565 | 701 | 4 564 | 700 | 81 | 14 | 81 |
| 82222 | Fachwirt/in für Ganzheitskosmetik und Wellness (HWK) (Gepr.) | 1 | 1 | 1 | 1 | – | – | – |
| 03 | Fachkraft für Datenverarbeitung | | | | | | | |
| 43112 | Computerschein Business Management | 57 | 15 | 57 | 15 | – | – | – |
| 43113 | Betriebsinformatiker/in (HWK) | 67 | 10 | 67 | 10 | – | – | – |
| 43113 | Wirtschaftsinformatiker/in (HWK) | 30 | 5 | 30 | 5 | – | – | – |
| 43313 | Netzwerk-Servicetechniker/in (HWK) (Computerschein C) | 154 | 15 | 154 | 15 | 1 | – | 1 |
| 43313 | Netzwerktechniker/in (Gepr.) | 7 | – | 7 | – | – | – | – |
| 43412 | Anwendungsentwickler/in (HWK) | 113 | 14 | 113 | 14 | – | – | – |
| 71402 | Professionelle(r) EDV-Anwender/in (HWK) (Computerschein B) | 159 | 42 | 159 | 42 | – | – | – |
| 71402 | Qualifizierte(r) EDV-Anwender/in (HWK) (Computerschein A/ECDL) | 212 | 135 | 212 | 135 | – | – | – |
| 09 | Sonstige kaufmännische Fortbildungsprüfungen | | | | | | | |
| 62194 | Verkaufsleiter/in im Nahrungsmittelhandwerk | 70 | 65 | 70 | 65 | 2 | 2 | 2 |
| 71303 | Betriebswirt/in (HWK) | 812 | 221 | 812 | 221 | 21 | 4 | 21 |
| 72212 | Buchführungsfachkraft | 23 | 20 | 23 | 20 | – | – | – |
| Gewerblich-technische Fortbildungsprüfungen | | | | | | | | |
| 27 | Handwerksmeister/Handwerksmeisterin | | | | | | | |
| 21293 | Steinmetz- und Steinbildhauermeister/in | 22 | 2 | 22 | 2 | 4 | – | 4 |
| 21393 | Glasbläser- und Glasapparatebauermeister/in | 2 | 1 | 2 | 1 | – | – | – |
| 22193 | Mechanikermeister/in für Reifen- und Vulkanisationstechnik | 18 | 1 | 18 | 1 | 1 | – | 1 |
| 22393 | Korb- und Flechtwerkgestaltermeister/in | 1 | 1 | 1 | 1 | – | – | – |
| 22393 | Tischlermeister/in | 253 | 14 | 253 | 14 | 11 | – | 11 |
| 23493 | Buchbindermeister/in | 1 | – | 1 | – | 1 | – | 1 |
| 24193 | Metall- und Glockengießmeister/in | 1 | – | 1 | – | – | – | – |
| 24393 | Galvaniseurmeister/in | 4 | – | 4 | – | – | – | – |
| 24493 | Metallbauermeister/in | 210 | 2 | 210 | 2 | 18 | – | 18 |
| 24593 | Feinwerkmechanikermeister/in | 285 | 2 | 285 | 2 | 26 | – | 26 |
| 24593 | Schneidwerkzeugmechanikermeister/in | 8 | – | 8 | – | 2 | – | 2 |
| 24593 | Uhrmachermeister/in | 10 | 4 | 10 | 4 | – | – | – |
| 25293 | Karosserie- und Fahrzeugbauermeister/in | 52 | 1 | 52 | 1 | 7 | – | 7 |

Noch: 6.3 Teilnehmer an Fortbildungs-/Meisterprüfungen in Bayern 2012 nach Ausbildungsbereichen, Prüfungsgruppen und Fachrichtungen

| Kenn- ziffer | Ausbildungsbereich Prüfungsgruppe/Fachrichtung/Beruf | Teilnehmer an Fortbildungsprüfungen | | | | | | |
|-----------------|---|-------------------------------------|----------|----------------------------|----------------------|--------------------------|----------|----|
| | | ins- gesamt | und zwar | | | | | |
| | | | weiblich | mit bestandener Prüfung | | mit Wiederholungsprüfung | | |
| | | | | ins- gesamt | darunter weiblich | ins- gesamt | und zwar | |
| | | | | | weiblich | be- standen | | |
| Noch: Handwerk | | | | | | | | |
| 27 | Noch: Handwerksmeister/Handwerksmeisterin | | | | | | | |
| 25293 | Kraftfahrzeugtechnikermeister/in | 925 | 15 | 925 | 15 | 71 | – | 71 |
| 25293 | Landmaschinenmechanikermeister/in | 95 | 1 | 95 | 1 | 2 | – | 2 |
| 25293 | Zweiradmechanikermeister/in | 17 | – | 17 | – | 3 | – | 3 |
| 26293 | Elektromaschinenbauermeister/in | 1 | – | 1 | – | – | – | – |
| 26393 | Elektrotechnikermeister/in | 562 | 9 | 562 | 9 | 58 | – | 58 |
| 26393 | Informationstechnikermeister/in | 36 | 1 | 36 | 1 | 1 | – | 1 |
| 27293 | Modellbauermeister/in | 2 | – | 2 | – | – | – | – |
| 28193 | Seilermeister/in | 4 | 1 | 4 | 1 | – | – | – |
| 28293 | Maßschneidermeister/in | 43 | 41 | 43 | 41 | 1 | 1 | 1 |
| 28393 | Orthopädienschuhmachermeister/in | 13 | 3 | 13 | 3 | 1 | 1 | 1 |
| 28393 | Sattler- und Feintäschnermeister/in | 17 | 4 | 17 | 4 | – | – | – |
| 29193 | Brauer- und Mälzermeister/in | 29 | 2 | 29 | 2 | 6 | – | 6 |
| 29293 | Bäckermeister/in | 81 | 15 | 81 | 15 | 10 | 5 | 10 |
| 29293 | Fleischermeister/in | 271 | 28 | 271 | 28 | 10 | 1 | 10 |
| 29293 | Konditormeister/in | 28 | 17 | 28 | 17 | 3 | 1 | 3 |
| 32193 | Dachdeckermeister/in | 22 | – | 22 | – | 1 | – | 1 |
| 32193 | Gerüstbauermeister/in | 9 | 1 | 9 | 1 | – | – | – |
| 32193 | Maurer- und Betonbauermeister/in | 157 | 5 | 157 | 5 | 14 | – | 14 |
| 32293 | Straßenbauermeister/in | 35 | – | 35 | – | 1 | – | 1 |
| 33193 | Estrichlegermeister/in | 8 | – | 8 | – | 1 | – | 1 |
| 33193 | Fliesen-, Platten- und Mosaiklegermeister/in | 20 | – | 20 | – | 1 | – | 1 |
| 33193 | Parkettlegermeister/in | 2 | – | 2 | – | – | – | – |
| 33293 | Maler- und Lackierermeister/in | 194 | 20 | 194 | 20 | 21 | – | 21 |
| 33293 | Stuckateurmeister/in | 12 | – | 12 | – | – | – | – |
| 33393 | Glasermeister/in | 12 | 1 | 12 | 1 | 4 | – | 4 |
| 33393 | Wärme-, Kälte- und Schallschutzisolierermeister/in | 7 | – | 7 | – | 2 | – | 2 |
| 33393 | Zimmerermeister/in | 164 | – | 164 | – | 10 | – | 10 |
| 34293 | Installateur- und Heizungsbauermeister/in | 273 | – | 273 | – | 29 | – | 29 |
| 34293 | Kälteanlagenbauermeister/in | 43 | – | 43 | – | 10 | – | 10 |
| 34293 | Klempnermeister/in | 44 | – | 44 | – | 6 | – | 6 |
| 34293 | Ofen- und Luftheizungsbauermeister/in | 15 | – | 15 | – | 3 | – | 3 |
| 42293 | Schornsteinfegermeister/in | 55 | 1 | 55 | 1 | 24 | 1 | 24 |
| 54193 | Gebäudereinigermeister/in | 22 | 4 | 22 | 4 | 10 | 3 | 10 |
| 82393 | Friseurmeister/in | 482 | 439 | 482 | 439 | 78 | 70 | 78 |
| 82593 | Augenoptikermeister/in | 105 | 76 | 105 | 76 | 5 | 3 | 5 |
| 82593 | Orthopädietechnikermeister/in | 20 | 3 | 20 | 3 | 4 | – | 4 |
| 82593 | Zahn technikermeister/in | 33 | 9 | 33 | 9 | 2 | – | 2 |
| 93293 | Raumausstattermeister/in | 10 | 2 | 10 | 2 | – | – | – |
| 93393 | Vergoldermeister/in | 3 | 1 | 3 | 1 | – | – | – |
| 93493 | Keramikermeister/in | 11 | 7 | 11 | 7 | 1 | – | 1 |
| 93593 | Gold- und Silberschmiedemeister/in | 17 | 15 | 17 | 15 | – | – | – |
| 93593 | Schilder- und Lichtreklameherstellermeister/in | 7 | 2 | 7 | 2 | – | – | – |
| 93693 | Geigenbauermeister/in | 2 | – | 2 | – | – | – | – |
| 93693 | Holzblasinstrumentenmachermeister/in | 1 | – | 1 | – | – | – | – |

Noch: 6.3 Teilnehmer an Fortbildungs-/Meisterprüfungen in Bayern 2012 nach Ausbildungsbereichen, Prüfungsgruppen und Fachrichtungen

| Kenn- ziffer | Ausbildungsbereich _____ Prüfungsgruppe/Fachrichtung/Beruf | Teilnehmer an Fortbildungsprüfungen | | | | | | |
|-----------------|--|-------------------------------------|----------|----------------------------|----------------------|--------------------------|----------|----|
| | | ins- gesamt | und zwar | | | | | |
| | | | weiblich | mit bestandener Prüfung | | mit Wiederholungsprüfung | | |
| | | | | ins- gesamt | darunter weiblich | ins- gesamt | und zwar | |
| | | | | | weiblich | be- standen | | |
| Noch: Handwerk | | | | | | | | |
| 27 | Noch: Handwerksmeister/Handwerksmeisterin | | | | | | | |
| 93693 | Zupfinstrumentenmachermeister/in | 2 | – | 2 | – | – | – | – |
| 29 | Sonstige gewerblich-technische Fortbildungsprüfungen | | | | | | | |
| 22393 | Fertigungsplaner/in (Gepr.) im Tischlerhandwerk | 13 | – | 13 | – | – | – | – |
| 24233 | CNC-Fachkraft | 161 | 6 | 161 | 6 | 2 | – | 2 |
| 24233 | CNC-Fachkraft Metall | 10 | – | 10 | – | – | – | – |
| 25183 | Hydraulik-Fachkraft | 31 | 2 | 31 | 2 | – | – | – |
| 25212 | Fachkraft für die Restaurierung historischer Fahrzeugkarosserien (HWK) | 7 | 1 | 7 | 1 | – | – | – |
| 25212 | Kraftfahrzeug-Servicetechniker/in | 170 | 1 | 167 | 1 | 26 | – | 23 |
| 25293 | Fachkraft für Caravantechnik | 14 | – | 14 | – | – | – | – |
| 26242 | Fachkraft für Solartechnik | 41 | 6 | 41 | 6 | – | – | – |
| 27223 | CAD-Fachkraft | 63 | 10 | 63 | 10 | – | – | – |
| 27223 | CAD-Fachkraft Holz | 11 | 1 | 11 | 1 | – | – | – |
| 32193 | Polier/in (Gepr.) | 19 | – | 19 | – | – | – | – |
| 43122 | SPS-Fachkraft | 82 | 1 | 82 | 1 | – | – | – |
| 52522 | Baumaschinenführer/in | 6 | – | 6 | – | – | – | – |
| 82312 | Meisterassistent/in Kosmetik im Friseurhandwerk | 11 | 11 | 11 | 11 | – | – | – |
| 82322 | Kosmetiker/in | 12 | 12 | 12 | 12 | – | – | – |
| 82322 | Schönheitspfleger/in (Kosmetiker/in) | 12 | 12 | 12 | 12 | – | – | – |
| | Sonstige Fortbildungsprüfungen | | | | | | | |
| 50 | Andere Fortbildungsprüfungen | | | | | | | |
| 42313 | Energieberater/in im Handwerk | 209 | 11 | 209 | 11 | 4 | – | 4 |
| 82493 | Bestatter/in (Gepr.) | 20 | 6 | 20 | 6 | 2 | 1 | 2 |
| 82493 | Bestattermeister/in (Funeralmaster) | 2 | – | 2 | – | – | – | – |
| 93103 | Gestalter/in im Handwerk | 29 | 17 | 29 | 17 | 1 | 1 | 1 |
| Agrarwirtschaft | | | | | | | | |
| | Kaufmännische Fortbildungsprüfungen | | | | | | | |
| 02 | Fachwirt/Fachwirtin | | | | | | | |
| 11183 | Fachagrarwirt/in Erneuerbare Energien - Biomasse | 17 | – | 17 | – | – | – | – |
| 12143 | Fachagrarwirt/in (Gepr.) -Baumpflege und Baumsanierung | 46 | – | 34 | – | – | – | – |
| 12143 | Fachagrarwirt/in -Golfplatzpflege (Greenkeeper) | 20 | 1 | – | – | – | – | – |
| 72213 | Fachagrarwirt/in -Rechnungswesen | 12 | 3 | – | – | – | – | – |
| | Gewerblich-technische Fortbildungsprüfungen | | | | | | | |
| 28 | Sonstige Meisterprüfungen | | | | | | | |
| 11193 | Landwirtschaftsmeister/in | 502 | 33 | 397 | 27 | 35 | 1 | 19 |
| 11293 | Tierwirtschaftsmeister/in FR Schäferei | 2 | 1 | 2 | 1 | 2 | 1 | 2 |
| 11393 | Pferdewirtschaftsmeister/in FR Pferdezucht und -haltung | 28 | 25 | 21 | 20 | 6 | 5 | 6 |
| 11393 | Pferdewirtschaftsmeister/in FR Reitausbildung | 9 | 8 | 4 | 3 | 3 | 2 | 2 |
| 11493 | Fischwirtschaftsmeister/in | 20 | 2 | 19 | 2 | 1 | 1 | 1 |
| 12193 | Gärtnermeister/in FR Baumschulen | 17 | 3 | 15 | 3 | – | – | – |
| 12193 | Gärtnermeister/in FR Garten- und Landschaftsbau | 120 | 11 | 99 | 10 | 7 | – | 5 |
| 12193 | Gärtnermeister/in FR Gemüsebau | 16 | 1 | 14 | 1 | 2 | – | 2 |
| 12193 | Gärtnermeister/in FR Staudengärtnerei | 4 | 3 | 4 | 3 | – | – | – |
| 12193 | Gärtnermeister/in FR Zierpflanzenbau | 39 | 17 | 32 | 17 | 2 | – | 1 |

Noch: 6.3 Teilnehmer an Fortbildungs-/Meisterprüfungen in Bayern 2012 nach Ausbildungsbereichen, Prüfungsgruppen und Fachrichtungen

| Kenn- ziffer | Ausbildungsbereich Prüfungsgruppe/Fachrichtung/Beruf | Teilnehmer an Fortbildungsprüfungen | | | | | | |
|------------------------------|---|-------------------------------------|--------------|----------------------------|----------------------|--------------------------|--------------|--------------|
| | | ins- gesamt | und zwar | | | | | |
| | | | weiblich | mit bestandener Prüfung | | mit Wiederholungsprüfung | | |
| | | | | ins- gesamt | darunter weiblich | ins- gesamt | und zwar | |
| | | | | | weiblich | be- standen | | |
| Noch: Agrarwirtschaft | | | | | | | | |
| 28 | Noch: Sonstige Meisterprüfungen | | | | | | | |
| 29293 | Molkereimeister/in | 21 | – | – | – | – | – | – |
| 41293 | Milchwirtschaftliche(r) Labormeister/in | 23 | 17 | 23 | 17 | – | – | – |
| 83293 | Meister/in der Hauswirtschaft | 70 | 70 | 61 | 61 | 9 | 9 | 7 |
| | Sonstige Fortbildungsprüfungen | | | | | | | |
| 50 | Andere Fortbildungsprüfungen | | | | | | | |
| 11723 | Natur- und Landschaftspfleger/in (Gepr.) | 18 | 2 | – | – | – | – | – |
| Öffentlicher Dienst | | | | | | | | |
| | Kaufmännische Fortbildungsprüfungen | | | | | | | |
| 02 | Fachwirt/Fachwirtin | | | | | | | |
| 73212 | Sozialversicherungsfachwirt/in FR knappschaftliche Sozialversicherung | 4 | 2 | 3 | 1 | – | – | – |
| 09 | Sonstige kaufmännische Fortbildungsprüfungen | | | | | | | |
| 73213 | AOK-Betriebswirt/in | 60 | 46 | 60 | 46 | 18 | 18 | 18 |
| 73282 | Angestellte(r) im Verwaltungsdienst (1. Prüfung) | 152 | 110 | 152 | 110 | 3 | 1 | 3 |
| 73282 | Angestellte(r) im Verwaltungsdienst (2. Prüfung) | 287 | 177 | 287 | 177 | 15 | 6 | 15 |
| | Gewerblich-technische Fortbildungsprüfungen | | | | | | | |
| 28 | Sonstige Meisterprüfungen | | | | | | | |
| 32293 | Wasserbaumeister/in (Gepr.) | 1 | – | 1 | – | 1 | – | 1 |
| 53193 | Meister/in für Bäderbetriebe (Gepr.) | 77 | 5 | 71 | 3 | 4 | – | 2 |
| 29 | Sonstige gewerblich-technische Fortbildungsprüfungen | | | | | | | |
| 52532 | Geräteführer/in auf schwimmenden Geräten der Bundesverkehrsverwaltung | 1 | – | 1 | – | – | – | – |
| | Sonstige Fortbildungsprüfungen | | | | | | | |
| 50 | Andere Fortbildungsprüfungen | | | | | | | |
| 83133 | Fachkraft (Gepr.) zur Arbeits- und Berufsförderung in Werkstätten für behinderte Menschen | 12 | 1 | 12 | 1 | – | – | – |
| Freie Berufe | | | | | | | | |
| | Kaufmännische Fortbildungsprüfungen | | | | | | | |
| 02 | Fachwirt/Fachwirtin | | | | | | | |
| 81103 | Fachwirt/in für ambulante medizinische Versorgung | 104 | 100 | 92 | 89 | 5 | 5 | 2 |
| 09 | Sonstige kaufmännische Fortbildungsprüfungen | | | | | | | |
| 72303 | Steuerfachwirt/in | 234 | 187 | 225 | 182 | 20 | 15 | 13 |
| 73113 | Rechtswachwirt/in (Gepr.) | 78 | 78 | 63 | 63 | 17 | 17 | 10 |
| | Sonstige Fortbildungsprüfungen | | | | | | | |
| 40 | Fachhelfer im Gesundheitswesen | | | | | | | |
| 73223 | Zahnmedizinische(r) Verwaltungsassistent/in | 117 | 117 | 113 | 113 | 3 | 3 | 3 |
| 81113 | Dentalhygieniker/in | 69 | 69 | 54 | 54 | 2 | 2 | 2 |
| 81113 | Zahnmedizinische(r) Fachassistent/in (ZMF) | 73 | 71 | 65 | 63 | 15 | 14 | 11 |
| 81113 | Zahnmedizinische(r) Prophylaxeassistent/in | 168 | 168 | 163 | 163 | 5 | 5 | 4 |
| Hauswirtschaft | | | | | | | | |
| | Gewerblich-technische Fortbildungsprüfungen | | | | | | | |
| 28 | Sonstige Meisterprüfungen | | | | | | | |
| 83293 | Meister/in der Hauswirtschaft | 77 | 76 | 51 | 51 | 10 | 9 | 4 |
| | Insgesamt | 29 640 | 9 720 | 25 485 | 8 016 | 4 033 | 1 485 | 2 816 |

6.4 Teilnehmer an Umschulungsprüfungen in Bayern 2012 nach Prüfungserfolg, Ausbildungsbereichen und Berufsgruppen

| Kenn- ziffer | Ausbildungsbereich Berufsgruppe | Teilnehmer an Umschulungsprüfungen | | | | | | |
|-----------------------------|---|------------------------------------|----------|----------------------------|----------|--------------------------|----------|-----------|
| | | insgesamt | und zwar | | | | | |
| | | | weiblich | mit bestandener Prüfung | | mit Wiederholungsprüfung | | |
| | | | | insgesamt | weiblich | insgesamt | weiblich | bestanden |
| Industrie und Handel | | | | | | | | |
| 115 | Tierpflege | 12 | 6 | 9 | 6 | 1 | – | – |
| 122 | Floristik | 7 | 6 | 6 | 5 | 1 | 1 | 1 |
| 214 | Industrielle Keramikherstellung und -verarbeitung | 1 | – | 1 | – | – | – | – |
| 221 | Kunststoff- und Kautschukherstellung und -verarbeitung | 18 | 1 | 18 | 1 | – | – | – |
| 223 | Holzbe- und -verarbeitung | 3 | – | 3 | – | – | – | – |
| 232 | Technische Mediengestaltung | 81 | 32 | 70 | 26 | 6 | 1 | 3 |
| 234 | Drucktechnik u -weiterverarbeitung, Buchbinderei | 10 | 1 | 10 | 1 | – | – | – |
| 242 | Metallbearbeitung | 156 | 3 | 141 | 2 | 8 | 1 | 8 |
| 243 | Metalloberflächenbehandlung | 2 | 1 | 2 | 1 | – | – | – |
| 244 | Metallbau und Schweißtechnik | 37 | 1 | 25 | 1 | 3 | – | – |
| 245 | Feinwerk- und Werkzeugtechnik | 7 | 1 | 7 | 1 | – | – | – |
| 251 | Maschinenbau- und Betriebstechnik | 359 | 10 | 327 | 9 | 19 | 1 | 9 |
| 252 | Fahrzeug-, Luft-, Raumfahrt- und Schiffbautechnik | 10 | 1 | 8 | 1 | 1 | – | – |
| 261 | Mechatronik und Automatisierungstechnik | 41 | 1 | 35 | – | 9 | 1 | 6 |
| 262 | Energietechnik | 18 | 1 | 16 | 1 | 1 | – | – |
| 263 | Elektrotechnik | 115 | 4 | 104 | 3 | 15 | 1 | 11 |
| 272 | Technisches Zeichnen, Konstruktion und Modellbau | 151 | 30 | 144 | 26 | 12 | 7 | 8 |
| 273 | Technische Produktionsplanung und -steuerung | 43 | 1 | 42 | 1 | – | – | – |
| 282 | Textilverarbeitung | 4 | 4 | 4 | 4 | – | – | – |
| 291 | Getränkeherstellung | 2 | – | 2 | – | – | – | – |
| 292 | Lebensmittel- und Genussmittelherstellung | 2 | – | 2 | – | – | – | – |
| 293 | Speisenzubereitung | 41 | 8 | 26 | 6 | 5 | 2 | 1 |
| 322 | Tiefbau | 1 | – | – | – | – | – | – |
| 333 | Aus- und Trockenbau, Isolierung, Zimmerei, Glaserei, Rollladen- und Jalousiebau | 1 | – | 1 | – | – | – | – |
| 343 | Ver- und Entsorgung | 4 | – | 4 | – | – | – | – |
| 413 | Chemie | 13 | – | 12 | – | – | – | – |
| 414 | Physik | 3 | 1 | 3 | 1 | – | – | – |
| 431 | Informatik | 258 | 13 | 158 | 6 | 40 | 3 | 12 |
| 432 | IT-Systemanalyse, IT-Anwenderberatung und IT-Vertrieb | 18 | – | 15 | – | 3 | – | 3 |
| 434 | Softwareentwicklung und Programmierung | 85 | 9 | 68 | 8 | 8 | – | 2 |
| 513 | Lagerwirtschaft, Post und Zustellung, Güterumschlag | 362 | 48 | 319 | 45 | 34 | 5 | 21 |
| 514 | Servicekräfte im Personenverkehr | 10 | 9 | 6 | 5 | 2 | 2 | – |
| 516 | Kaufleute - Verkehr und Logistik | 94 | 26 | 84 | 23 | 5 | 1 | 1 |
| 521 | Fahrzeugführung im Straßenverkehr | 74 | 1 | 48 | 1 | 16 | – | 6 |
| 524 | Fahrzeugführung im Schiffsverkehr | 1 | – | 1 | – | – | – | – |
| 525 | Bau- und Transportgeräteführung | 1 | – | 1 | – | – | – | – |
| 531 | Objekt-, Personen-, Brandschutz, Arbeitssicherheit | 12 | 2 | 10 | 2 | – | – | – |
| 533 | Gewerbe- und Gesundheitsaufsicht, Desinfektion | 2 | – | 2 | – | 1 | – | 1 |
| 611 | Einkauf und Vertrieb | 3 | 1 | 2 | – | – | – | – |
| 612 | Handel | 202 | 91 | 165 | 75 | 14 | 5 | 6 |
| 613 | Immobilienwirtschaft und Facility-Management | 31 | 18 | 29 | 17 | 2 | 2 | 2 |
| 621 | Verkauf (ohne Produktspezialisierung) | 133 | 77 | 119 | 68 | 5 | 3 | 4 |
| 622 | Verkauf von Bekleidung, Elektronik, Kraftfahrzeugen und Hartwaren | 20 | 3 | 20 | 3 | – | – | – |
| 625 | Buch-, Kunst-, Antiquitäten- und Musikfachhandel | 5 | 3 | 4 | 2 | – | – | – |
| 631 | Tourismus und Sport | 71 | 31 | 60 | 24 | 6 | 4 | 2 |
| 632 | Hotellerie | 32 | 18 | 29 | 16 | – | – | – |
| 633 | Gastronomie | 20 | 10 | 18 | 10 | 1 | – | 1 |
| 634 | Veranstaltungsservice und -management | 35 | 10 | 33 | 10 | 2 | – | 2 |
| 713 | Unternehmensorganisation und -strategie | 199 | 83 | 177 | 75 | 10 | 4 | 4 |
| 714 | Büro- und Sekretariat | 677 | 498 | 582 | 427 | 48 | 36 | 14 |
| 715 | Personalwesen und -dienstleistung | 10 | 6 | 9 | 5 | – | – | – |
| 721 | Versicherungs- und Finanzdienstleistungen | 16 | 8 | 15 | 8 | – | – | – |

Noch: 6.4 Teilnehmer an Umschulungsprüfungen in Bayern 2012 nach Prüfungserfolg, Ausbildungsbereichen und Berufsgruppen

| Kenn- ziffer | Ausbildungsbereich Berufsgruppe | Teilnehmer an Umschulungsprüfungen | | | | | | |
|-----------------------------------|---|------------------------------------|--------------|----------------------------|--------------|--------------------------|------------|------------|
| | | insgesamt | und zwar | | | | | |
| | | | weiblich | mit bestandener Prüfung | | mit Wiederholungsprüfung | | |
| | | | | insgesamt | weiblich | insgesamt | und zwar | |
| | | | | | weiblich | bestanden | | |
| Noch: Industrie und Handel | | | | | | | | |
| 732 | Verwaltung | 89 | 67 | 88 | 66 | 1 | 1 | – |
| 823 | Körperpflege | 14 | 14 | 10 | 10 | 2 | 2 | 2 |
| 921 | Werbung und Marketing | 49 | 35 | 37 | 26 | 5 | 3 | 4 |
| 923 | Verlags- und Medienwirtschaft | 2 | 2 | 1 | 1 | – | – | – |
| 932 | Innenarchitektur, visuelles Marketing, Raumausstattung | 2 | 1 | 2 | 1 | – | – | – |
| 945 | Veranstaltungs-, Kamera- und Tontechnik | 27 | 3 | 12 | 1 | 7 | 2 | 1 |
| 946 | Bühnen- und Kostümbilderei, Requisite | 1 | 1 | – | – | – | – | – |
| Handwerk | | | | | | | | |
| 222 | Farb- und Lacktechnik | 10 | – | 9 | – | – | – | – |
| 223 | Holzbe- und -verarbeitung | 14 | 2 | 12 | 2 | 3 | 1 | 2 |
| 232 | Technische Mediengestaltung | 2 | 2 | 1 | 1 | – | – | – |
| 233 | Fototechnik und Fotografie | 3 | 2 | 2 | 2 | – | – | – |
| 234 | Drucktechnik u -weiterverarbeitung, Buchbinderei | 1 | – | 1 | – | – | – | – |
| 242 | Metallbearbeitung | 5 | – | 5 | – | – | – | – |
| 244 | Metallbau und Schweißtechnik | 34 | 3 | 34 | 3 | – | – | – |
| 245 | Feinwerk- und Werkzeugtechnik | 24 | – | 22 | – | 1 | – | 1 |
| 252 | Fahrzeug-, Luft-, Raumfahrt- und Schiffbautechnik | 46 | 1 | 40 | – | – | – | – |
| 261 | Mechatronik und Automatisierungstechnik | 1 | – | 1 | – | – | – | – |
| 262 | Energietechnik | 42 | – | 34 | – | 4 | – | 2 |
| 263 | Elektrotechnik | 3 | – | 3 | – | 1 | – | 1 |
| 272 | Technisches Zeichnen, Konstruktion und Modellbau | 7 | 2 | 7 | 2 | – | – | – |
| 282 | Textilverarbeitung | 1 | 1 | 1 | 1 | – | – | – |
| 283 | Leder-, Pelzherstellung und -verarbeitung | 6 | – | 5 | – | 1 | – | – |
| 291 | Getränkeherstellung | 2 | – | 2 | – | – | – | – |
| 292 | Lebensmittel- und Genussmittelherstellung | 7 | 4 | 6 | 4 | – | – | – |
| 321 | Hochbau | 4 | – | 4 | – | – | – | – |
| 322 | Tiefbau | 3 | – | 3 | – | – | – | – |
| 331 | Bodenverlegung | 5 | – | 4 | – | 2 | – | 1 |
| 332 | Maler- und Lackierer-, Stuckateurarbeiten, Bauwerksabdichtung, Holz- und Bautenschutz | 23 | 4 | 22 | 4 | 1 | – | 1 |
| 333 | Aus- und Trockenbau, Isolierung, Zimmerei, Glaserei, Rollladen- und Jalousiebau | 9 | – | 9 | – | 1 | – | 1 |
| 342 | Klempnerei, Sanitär, Heizungs- und Klimatechnik | 24 | 1 | 21 | 1 | 1 | – | – |
| 513 | Lagerwirtschaft, Post und Zustellung, Güterumschlag | 1 | – | 1 | – | – | – | – |
| 541 | Reinigung | 2 | – | 2 | – | – | – | – |
| 621 | Verkauf (ohne Produktspezialisierung) | 1 | 1 | 1 | 1 | – | – | – |
| 622 | Verkauf von Bekleidung, Elektronik, Kraftfahrzeugen und Hartwaren | 8 | 2 | 7 | 2 | – | – | – |
| 623 | Verkauf von Lebensmitteln | 10 | 10 | 10 | 10 | – | – | – |
| 713 | Unternehmensorganisation und -strategie | 1 | 1 | 1 | 1 | – | – | – |
| 714 | Büro- und Sekretariat | 36 | 21 | 35 | 20 | 1 | 1 | 1 |
| 823 | Körperpflege | 18 | 13 | 17 | 13 | 1 | – | 1 |
| 824 | Bestattungswesen | 5 | 1 | 5 | 1 | – | – | – |
| 825 | Medizin-, Orthopädie- und Rehattechnik | 25 | 9 | 21 | 8 | 1 | – | – |
| 932 | Innenarchitektur, visuelles Marketing, Raumausstattung | 3 | 1 | 3 | 1 | 1 | – | 1 |
| 935 | Kunsthandwerkliche Metallgestaltung | 1 | – | 1 | – | – | – | – |
| Öffentlicher Dienst | | | | | | | | |
| 732 | Verwaltung | 8 | 4 | 8 | 4 | – | – | – |
| Freie Berufe | | | | | | | | |
| 723 | Steuerberatung | 237 | 181 | 213 | 165 | 18 | 13 | 9 |
| 731 | Rechtsberatung, -sprechung und -ordnung | 5 | 5 | 4 | 4 | 2 | 2 | 1 |
| 811 | Arzt- und Praxishilfe | 41 | 41 | 37 | 37 | 5 | 5 | 3 |
| Insgesamt | | 4 375 | 1 513 | 3 760 | 1 318 | 337 | 110 | 160 |

6.5 Teilnehmer an Ausbildereignungsprüfungen in Bayern 2012 nach Prüfungserfolg und Ausbildungsbereichen

| Ausbildungsbereich | Teilnehmer an Ausbildereignungsprüfungen | | | | | | |
|----------------------|--|--------------|-------------------------|--------------|--------------------------|------------|------------|
| | insgesamt | weiblich | und zwar | | | | |
| | | | mit bestandener Prüfung | | mit Wiederholungsprüfung | | |
| | | | insgesamt | weiblich | insgesamt | weiblich | bestanden |
| Industrie und Handel | 13 581 | 5 530 | 12 847 | 5 304 | 390 | 119 | 307 |
| Handwerk | 5 218 | 986 | 5 217 | 985 | 97 | 22 | 96 |
| Agrarwirtschaft | 442 | 70 | – | – | 7 | 7 | – |
| Öffentlicher Dienst | 144 | 43 | 144 | 43 | – | – | – |
| Insgesamt | 19 385 | 6 629 | 18 208 | 6 332 | 494 | 148 | 403 |

7.1 Ausbilder in Bayern 2012 nach fachlicher Eignung, Ausbildungsbereichen und Geschlecht

| Ausbildungsbereich Geschlecht | Ausbilder | | | | | | | | |
|-------------------------------------|----------------|---|-----------------------------------|---|-------------------------------------|--------------------|--------------------------|--|-------------------------------|
| | insgesamt | davon nach Art der fachlichen Eignung mit | | | | | | | |
| | | Berufsausbildungsabschluss | Hochschul-/Fachhochschulabschluss | Meisterprüfung oder gleichgestellte Prüfung | Fortsetzung der Ausbilder-tätigkeit | Fachschulabschluss | Ausbildereignungsprüfung | Befreiung von der Ausbildereignungsprüfung | Berufszulassung/ Freie Berufe |
| Industrie und Handel | | | | | | | | | |
| Männlich | 31 225 | 18 709 | 680 | 625 | 7 | 35 | 10 044 | 1 066 | 59 |
| Weiblich | 14 172 | 6 988 | 344 | 79 | 13 | 6 | 6 021 | 716 | 5 |
| Handwerk | | | | | | | | | |
| Männlich | 41 001 | 1 746 | 1 120 | 36 825 | 116 | 4 | 833 | 66 | 291 |
| Weiblich | 4 438 | 568 | 79 | 3 522 | 17 | 2 | 206 | 21 | 23 |
| Agrarwirtschaft¹⁾ | | | | | | | | | |
| Männlich | 3 446 | – | – | 3 446 | – | – | – | – | – |
| Weiblich | 729 | – | – | 729 | – | – | – | – | – |
| Öffentlicher Dienst | | | | | | | | | |
| Männlich | 1 368 | 251 | 137 | 61 | 4 | – | 899 | 3 | 13 |
| Weiblich | 365 | 61 | 8 | 5 | – | – | 285 | 2 | 4 |
| Freie Berufe | | | | | | | | | |
| Männlich | 10 939 | 12 | 6 946 | – | – | – | – | – | 3 981 |
| Weiblich | 3 722 | 28 | 2 497 | – | – | – | – | – | 1 197 |
| Insgesamt | 111 405 | 28 363 | 11 811 | 45 292 | 157 | 47 | 18 288 | 1 874 | 5 573 |

7.2 Ausbilder in Bayern 2012 nach Altersgruppen und Ausbildungsbereichen

| Ausbildungsbereich | Ausbilder | | | | | | | |
|-------------------------------|----------------|-------------------|------------------------|--------------|---------------|---------------|---------------|---------------|
| | insgesamt | darunter weiblich | davon im Alter von ... | | | | | |
| | | | unter 25 | 25 - 29 | 30 - 39 | 40 - 49 | 50 - 59 | über 59 |
| Industrie und Handel | 45 397 | 14 172 | 780 | 3 284 | 10 148 | 16 132 | 11 324 | 3 729 |
| Handwerk | 45 439 | 4 438 | 282 | 1 645 | 7 374 | 17 790 | 12 986 | 5 362 |
| Agrarwirtschaft ¹⁾ | 4 175 | 729 | 30 | 204 | 731 | 1 539 | 1 365 | 306 |
| Öffentlicher Dienst | 1 733 | 365 | 6 | 56 | 245 | 632 | 620 | 174 |
| Freie Berufe | 14 661 | 3 722 | 2 | 58 | 1 641 | 4 824 | 5 204 | 2 932 |
| Insgesamt | 111 405 | 23 426 | 1 100 | 5 247 | 20 139 | 40 917 | 31 499 | 12 503 |

1) inklusiv Ausbilder in der Hauswirtschaft.

7.3 Ausbildungsberater in Bayern 2012 nach fachlicher Zuständigkeit, Art der Beratertätigkeit, durchgeführte Besuche und Ausbildungsbereichen

| Ausbildungsbereich | Ausbildungsberater | | | | | | | | | Durchgeführte Besuche bei Ausbildungsstätten | | |
|-------------------------------|--------------------|-----------|-----------------------------|------------|-----------------------------|----------------------|------------|-----------|----------------|--|----------------|--------------|
| | insgesamt | weiblich | und zwar | | | | | | hauptberuflich | | nebenberuflich | ehrenamtlich |
| | | | mit fachliche Zuständigkeit | | | mit Beratertätigkeit | | | | | | |
| | | | kaufmännisch | gewerblich | kaufmännisch und gewerblich | sonstige Berufe | | | | | | |
| Industrie und Handel | 47 | 14 | 26 | 13 | 8 | – | 43 | 4 | – | 8 901 | | |
| Handwerk | 22 | 7 | – | – | 22 | – | 22 | – | – | 1 758 | | |
| Agrarwirtschaft ¹⁾ | 72 | 22 | – | – | – | 72 | 71 | – | 1 | 2 787 | | |
| Öffentlicher Dienst | 71 | 13 | – | 2 | 4 | 65 | 46 | 21 | 4 | 264 | | |
| Freie Berufe | 87 | 36 | 22 | – | 1 | 64 | 4 | 5 | 78 | 458 | | |
| Insgesamt | 299 | 92 | 48 | 15 | 35 | 201 | 186 | 30 | 83 | 14 168 | | |

7.4 Ausbildungsberater in Bayern 2012 nach Altersgruppen, Ausbildungsbereichen und beruflicher Vorbildung

| Ausbildungsbereich Vorbildung | Ausbildungsberater | | | | | | | |
|---------------------------------------|--------------------|-------------------|------------------------|----------|-----------|-----------|------------|-----------|
| | insgesamt | darunter weiblich | davon im Alter von ... | | | | | |
| | | | unter 25 | 25 - 29 | 30 - 39 | 40 - 49 | 50 - 59 | über 59 |
| Jahren | | | | | | | | |
| Industrie und Handel | | | | | | | | |
| Berufsausbildungsabschluss | 5 | 1 | – | – | – | 2 | 2 | 1 |
| Fachschulabschluss | 3 | – | – | – | 1 | 2 | – | – |
| Hochschul-/Fachhochschulabschluss | 26 | 11 | – | – | 8 | 10 | 3 | 5 |
| Meister- oder gleichgestellte Prüfung | 7 | 2 | – | 1 | 1 | 2 | 3 | – |
| Technikerausbildung | 6 | – | – | – | – | 2 | 3 | 1 |
| Handwerk | | | | | | | | |
| Berufsausbildungsabschluss | 2 | – | – | – | 1 | – | 1 | – |
| Hochschul-/Fachhochschulabschluss | 15 | 7 | – | 1 | 4 | 6 | 4 | – |
| Meister- oder gleichgestellte Prüfung | 4 | – | – | – | – | 1 | 3 | – |
| Technikerausbildung | 1 | – | – | – | – | 1 | – | – |
| Agrarwirtschaft¹⁾ | | | | | | | | |
| Berufsausbildungsabschluss | 41 | 13 | – | – | 7 | 17 | 9 | 8 |
| Hochschul-/Fachhochschulabschluss | 31 | 9 | – | – | 7 | 8 | 7 | 9 |
| Öffentlicher Dienst | | | | | | | | |
| Berufsausbildungsabschluss | 17 | 5 | – | – | 2 | 8 | 2 | 5 |
| Fachschulabschluss | 2 | 1 | – | – | 1 | 1 | – | – |
| Hochschul-/Fachhochschulabschluss | 51 | 7 | – | – | 8 | 3 | 24 | 16 |
| Meister- oder gleichgestellte Prüfung | 1 | – | – | – | – | – | – | 1 |
| Freie Berufe | | | | | | | | |
| Berufsausbildungsabschluss | 1 | – | – | – | – | – | 1 | – |
| Hochschul-/Fachhochschulabschluss | 78 | 34 | – | – | 1 | 12 | 39 | 26 |
| Meister- oder gleichgestellte Prüfung | 8 | 2 | – | – | 1 | 3 | 2 | 2 |
| Insgesamt | 299 | 92 | – | 2 | 42 | 78 | 103 | 74 |

1) Inklusiv Ausbildungsbereich "Hauswirtschaft".

Anhang 1: Übersicht über zuständige Stellen (Kammern) in Bayern 2012

| Zuständige Stelle (Drucktext) | Zuständige Stelle (Langtext) | Kammerbezirksnr. |
|--------------------------------------|--|------------------|
| Industrie und Handel | | |
| Aschaffenburg | Aschaffenburg | 103000 |
| Coburg | Coburg | 114000 |
| Mittelfranken | Mittelfranken (Nürnberg) | 158000 |
| München und Oberbayern | München und Oberbayern | 155000 |
| Niederbayern | Niederbayern (Passau) | 163000 |
| Oberfranken Bayreuth | Oberfranken Bayreuth | 106000 |
| Regensburg | Regensburg (Oberpfalz/Kehlheim) | 166000 |
| Schwaben | Schwaben (Augsburg) | 104000 |
| Würzburg | Würzburg-Schweinfurt-Mainfranken | 180000 |
| Handwerk | | |
| Mittelfranken | Mittelfranken (Nürnberg) | 042000 |
| München und Oberbayern | München und Oberbayern | 039000 |
| Niederbayern-Oberpfalz | Niederbayern-Oberpfalz (Regensburg/Passau) | 045000 |
| Oberfranken | Oberfranken (Bayreuth/Coburg) | 005000 |
| Schwaben | Schwaben (Augsburg) | 003000 |
| Unterfranken | Unterfranken (Würzburg) | 056000 |
| Agrarwirtschaft | | |
| StMELF: Agrarwirtschaft | Bayerisches Staatsministerium für Ernährung, Landwirtschaft und Forsten | 209120 |
| Öffentlicher Dienst | | |
| Bayerische Verwaltungsschule | Bayerische Verwaltungsschule | 259180 |
| Autobahndirektion Nordbayern | Autobahndirektion Nordbayern | 259120 |
| Bayerische Staatsbibliothek | Bayerische Staatsbibliothek | 259250 |
| BMVBS | Bundesministerium für Verkehr, Bau und Stadtentwicklung, Bonn | 259520 |
| BA, Augsburg | Bundesagentur für Arbeit, Augsburg | 259811 |
| BA, München | Bundesagentur für Arbeit, München | 259843 |
| BA, Nürnberg | Bundesagentur für Arbeit, Nürnberg | 259735 |
| BA, Regensburg | Bundesagentur für Arbeit, Regensburg | 259739 |
| BA, Würzburg | Bundesagentur für Arbeit, Würzburg | 259759 |
| BA, Dienststelle Bayern | Bundesagentur für Arbeit, Dienststelle ganz Bayern | 259991 |
| BA, Familienkasse | Bundesagentur für Arbeit, Familienkasse | 259992 |
| Bundesversicherungsamt | Bundesversicherungsamt, Bonn | 259540 |
| Bundesverwaltungsamt | Bundesverwaltungsamt, Köln | 259560 |
| Generaldirektion der Staatl. Archive | Generaldirektion der Staatlichen Archive Bayerns | 259260 |
| LGL | Bayerisches Landesamt für Gesundheit und Lebensmittelsicherheit | 259320 |
| LVG | Landesamt für Vermessung und Geoinformation | 259160 |
| StMAS | Bayerisches Staatsministerium für Arbeit und Sozialordnung, Familie und Frauen | 259220 |
| StMI | Bayerisches Staatsministerium des Innern | 259200 |
| WBV Süd | Wehrbereichsverwaltung Süd, Stuttgart | 259660 |
| ZBFS | Zentrum Bayern Familie und Soziales | 259280 |
| Freie Berufe | | |
| Landesapothekerkammer Bayern | Landesapothekerkammer Bayern | 329120 |
| Landesärztekammer Bayern | Landesärztekammer Bayern | 309140 |
| Landestierärztekammer Bayern | Landestierärztekammer Bayern | 429160 |
| Landeszahnärztekammer Bayern | Landeszahnärztekammer Bayern | 449480 |
| Notarkasse München | Notarkasse München | 349200 |
| Patentanwaltskammer München | Patentanwaltskammer München | 369220 |
| Rechtsanwaltskammer Bamberg | Rechtsanwaltskammer Bamberg | 389240 |
| Rechtsanwaltskammer München | Rechtsanwaltskammer für den Oberlandesgerichtsbezirk München | 389260 |
| Rechtsanwaltskammer Nürnberg | Rechtsanwaltskammer für den Bezirk des Oberlandesgerichts Nürnberg | 389280 |
| Steuerberaterkammer München | Steuerberaterkammer München | 409300 |
| Steuerberaterkammer Nürnberg | Steuerberaterkammer Nürnberg | 409320 |
| Hauswirtschaft | | |
| StMELF: Hauswirtschaft | Bayerisches Staatsministerium für Ernährung, Landwirtschaft und Forsten | 509160 |