



## Statistische Berichte

Kennziffer  
B II 7 j  
2012

# Berufsschulen zur sonderpädagogischen Förderung in Bayern Schuljahr 2012/13

Stand: Herbst 2012





Alle Veröffentlichungen im Internet unter  
**[www.statistik.bayern.de/veroeffentlichungen](http://www.statistik.bayern.de/veroeffentlichungen)**

Diesen Code einfach mit der entsprechenden App scannen, um zum angegebenen Link zu gelangen.

#### **Kostenlos**

ist der Download von allen Statistischen Berichten (meist PDF- und Excel-Format) sowie von ausgewählten anderen Publikationen (Informationelle Grundversorgung).

#### **Kostenpflichtig**

sind die links genannten Veröffentlichungen in gedruckter Form sowie die Druck- und Dateiausgaben (auch auf Datenträger) aller anderen Veröffentlichungen. Bestellung direkt beim Vertrieb, per E-Mail oder Fax.

## **Impressum**

#### **Statistische Berichte**

bieten in tabellarischer Form neuestes Zahlenmaterial der jeweiligen Erhebung. Dieses wird, soweit erforderlich, methodisch erläutert und kurz kommentiert.

#### **Herausgeber, Druck und Vertrieb**

Bayerisches Landesamt für  
Statistik und Datenverarbeitung  
St.-Martin-Str. 47  
81541 München

#### **Vertrieb**

E-Mail [vertrieb@statistik.bayern.de](mailto:vertrieb@statistik.bayern.de)  
Telefon 089 2119-3205  
Telefax 089 2119-3457  
Internet [www.statistik.bayern.de/veroeffentlichungen](http://www.statistik.bayern.de/veroeffentlichungen)

#### **Auskunftsdienst**

E-Mail [info@statistik.bayern.de](mailto:info@statistik.bayern.de)  
Telefon 089 2119-3218  
Telefax 089 2119-3580

#### **© Bayerisches Landesamt für Statistik und Datenverarbeitung, München 2013**

Vervielfältigung und Verbreitung, auch auszugsweise, mit Quellenangabe gestattet.

## **Zeichenerklärung**

- 0 mehr als nichts, aber weniger als die Hälfte der kleinsten in der Tabelle nachgewiesenen Einheit
- nichts vorhanden oder keine Veränderung
- / keine Angabe, da Zahl nicht sicher genug
- Zahlenwert unbekannt, geheimzuhalten oder nicht rechenbar
- ... Angabe fällt später an
- x Tabellenfach gesperrt, da Aussage nicht sinnvoll
- ( ) Nachweis unter dem Vorbehalt, dass der Zahlenwert erhebliche Fehler aufweisen kann
- p vorläufiges Ergebnis
- r berichtigtes Ergebnis
- s geschätztes Ergebnis
- D Durchschnitt
- ≙ entspricht

## **Auf- und Abrundungen**

Im Allgemeinen ist ohne Rücksicht auf die Endsummen auf- bzw. abgerundet worden. Deshalb können sich bei der Summierung von Einzelangaben geringfügige Abweichungen zu den ausgewiesenen Endsummen ergeben. Bei der Aufgliederung der Gesamtheit in Prozent kann die Summe der Einzelwerte wegen Rundens vom Wert 100 % abweichen. Eine Abstimmung auf 100 % erfolgt im Allgemeinen nicht.

# Inhaltsübersicht

<b>Vorbemerkungen</b> .....	5
-----------------------------	---

## Abbildungen und Tabellen

Schüler an Berufsschulen zur sonderpädagogischen Förderung in Bayern seit 1992/93 .....	10
Vollzeit- und teilzeitbeschäftigte Lehrkräfte an Berufsschulen zur sonderpädagogischen Förderung in Bayern seit 1992/93.....	10
Schüler an Berufsschulen zur sonderpädagogischen Förderung nach Berufsfeldern in Bayern im Schuljahr 2012/13.....	11
Schüler an Berufsschulen zur sonderpädagogischen Förderung in den dreißig am stärksten besetzten Ausbildungsberufen in Bayern im Schuljahr 2012/13 .....	11
1.1. Eckdaten seit 1998/99 .....	12
1.2. Eckdaten nach Regierungsbezirken .....	13
1.3. Berufsschulen zur sonderpädagogischen Förderung nach Förderschwerpunkten .....	14
1.4. Berufsschulen zur sonderpädagogischen Förderung nach der Klassenzahl.....	15
1.5. Berufsschulen zur sonderpädagogischen Förderung nach der Schülerzahl .....	16
1.6. Schulen, Klassen und Schüler nach Förderschwerpunkten und Regierungsbezirken .....	17
1.7. Klassen und Schüler nach Förderschwerpunkten und Jahrgangsstufen.....	18
2.1. Absolventen und Abgänger nach Berufsfeld, Schulträger, Abschlussart, Geschlecht und Zeitform des zuletzt besuchten Unterrichts .....	20
3.1. Klassen nach Jahrgangsstufen .....	24
3.2. Klassen nach Klassenfrequenzgruppen .....	25
3.3. Klassen nach wöchentlich erteilten Unterrichtsstunden .....	26
3.4. Klassen nach der Unterrichtsorganisation .....	27
3.5. Fachklassen nach Jahrgangsstufen .....	28
3.6. Klassen mit Blockunterricht nach Jahrgangsstufen .....	29
3.7. Klassen mit Blockunterricht nach Klassenarten .....	30
3.8. Klassen mit Blockunterricht nach Unterrichtswochen und Anzahl der Blöcke (Unterrichtsabschnitte) .....	31
3.9. Klassen des Berufsgrundschuljahres, Berufsgrundbildungsjahres – k und Berufsvorbereitungsjahres nach Berufsfeldern .....	32
3.10. Klassen nach Berufsfeldern und Jahrgangsstufen .....	33
4.1. Schüler nach Jahrgangsstufen .....	34
4.2. Schüler nach Alter, Geschlecht und Schulträger .....	35
4.3. Schüler nach Religionszugehörigkeit .....	36
4.4. Schüler nach Teilnahme am Religionsunterricht .....	37
4.5. Ausländische Schüler nach Staatsangehörigkeit und Geschlecht .....	38
4.6. Schüler nach schulischer Vorbildung .....	40
4.7. Schüler nach ISCED-Bildungsbereich .....	41
4.8. Schüler nach wöchentlich erteilten Unterrichtsstunden .....	42
4.9. Kurse und Teilnehmer in ausgewählten Fächern .....	43
4.10. Schüler nach Gastschulverhältnissen .....	44
4.11. Schüler nach der Unterrichtsorganisation .....	45
4.12. Schüler nach Berufsfeld, Schulträger, Jahrgangsstufen bzw. Regierungsbezirken .....	46
4.13. Schüler nach Berufen, Jahrgangsstufen bzw. Regierungsbezirken .....	50

5.1. Lehrkräfte nach Schulträger, Beschäftigungsverhältnis, Geschlecht und deren Stunden in der Stichwoche .....	56
5.2. Lehrkräfte nach Regierungsbezirk, Beschäftigungsverhältnis, Schulträger und Geschlecht .....	57
5.3. Unterrichtsstunden, die in der Stichwoche erteilt wurden, nach Regierungsbezirk, Beschäftigungsverhältnis, Schulträger und Geschlecht .....	58
5.4. Anrechnungs- und Ermäßigungsstunden pro Woche nach Regierungsbezirk, Beschäftigungsverhältnis der Lehrkräfte und Schulträger .....	59
5.5. Voll- und teilzeitbeschäftigte Lehrkräfte nach Lehramt, Schulträger, Altersgruppen und Geschlecht .....	60
5.6. Ausländische Lehrkräfte nach Staatsangehörigkeit und Regierungsbezirk .....	62
5.7. Zugang voll- und teilzeitbeschäftigter Lehrkräfte nach Geschlecht und Schulart .....	63
5.8. Abgang voll- und teilzeitbeschäftigter Lehrkräfte nach Geschlecht und Schulart .....	64

## Vorbemerkung

Der Statistische Bericht „Berufsschulen zur sonderpädagogischen Förderung in Bayern“ enthält die Ergebnisse der Erhebung im Rahmen des Verfahrens „Amtliche Schuldaten“ an den Berufsschulen zur sonderpädagogischen Förderung in Bayern.

Die Erhebung wird jährlich zu Schuljahresbeginn vom Bayerischen Landesamt für Statistik und Datenverarbeitung (LfStaD) als Geschäftsstatistik im Auftrag des Bayerischen Staatsministeriums für Unterricht und Kultus (StMUK) durchgeführt. Das LfStaD erhebt die Schul-, Klassen- und Schülerdaten als Einzeldaten sowie bis einschließlich des Schuljahres 2002/03 die Lehrer- und Unterrichtsdaten als Summendaten. Seit dem Schuljahr 2003/04 erfragt das StMUK die Lehrer- und Unterrichtsdaten selbst und stellt die Ergebnisse dem LfStaD in aggregierter Form zur Verfügung.

Rechtliche Grundlagen für die Erhebungen sind Art. 113 des Bayerischen Gesetzes über das Erziehungs- und Unterrichtswesen (BayEUG)<sup>1)</sup> und der Auftrag des Bayerischen Staatsministeriums für Unterricht und Kultus zur Durchführung als Geschäftsstatistik<sup>2)</sup>.

Der Erhebungstichtag für Berufsschulen zur sonderpädagogischen Förderung war der 20. Oktober.

---

1) In der Fassung der Bekanntmachung vom 31. Mai 2000 (GVBL S. 414, BayRS 2230-1-1-UK), zuletzt geändert am 9. Juni 2012 (GVBl S. 344)

2) Auftrag des Bayerischen Staatsministeriums für Unterricht und Kultus Nr. III/7 – S 1071 – 1/29 787 vom 23. Februar 1995.

## Berufsschulen zur sonderpädagogischen Förderung

Die Berufsschulen zur sonderpädagogischen Förderung sind bestimmt für Unterricht und Erziehung von Behinderten, die in ihrer Entwicklung oder in ihrem Lernen mindestens zeitweilig so beeinträchtigt sind, dass ihr sonderpädagogischer Förderbedarf in der allgemeinen Berufsschule nicht oder nicht ausreichend erfüllt werden kann, und

1. in einem anerkannten Ausbildungsberuf nach § 4 bzw. 65 des Berufsbildungsgesetzes (BBiG) ausgebildet werden, oder
2. in Berufen, die nach § 42b der Handwerksordnung (HandwO) und § 71 BBiG geregelt sind, ausgebildet werden, oder
3. Förderlehrgänge besuchen, oder
4. in Berufsvorbereitungsjahren der Formen A bis F gefördert werden sollen, oder
5. in Werkstätten für Behinderte einschließlich der Trainingsstufe tätig sind, soweit sie ihre Berufsschulpflicht nicht durch den Besuch der Werkstufe nach Art. 41 Abs. 5 Satz 4 BayEUG erfüllt haben, oder
6. ein Berufsbildungswerk oder eine ähnliche Einrichtung für Behinderte mit angeschlossenen Werkstätten besuchen, oder
7. in ein Heim, das mit einer Berufsschule für Behinderte verbunden ist, auf Antrag der Erziehungsberechtigten oder auf Grund gerichtlicher oder behördlicher Entscheidung aufgenommen wurden, oder
8. ohne Ausbildungsverhältnis oder ohne Beschäftigung sind.

Die Berufsschulen zur sonderpädagogischen Förderung verleihen nach Maßgabe der erzielten Leistungen den erfolgreichen Berufsschulabschluss. Bei überdurchschnittlichen Leistungen wird mit dem erfolgreichen Berufsschulabschluss auch der mittlere Schulabschluss verliehen, wenn befriedigende Kenntnisse in Englisch oder einer anderen modernen Fremdsprache, die dem Leistungsstand eines fünfjährigen Unterrichts entsprechen, und eine abgeschlossene Berufsausbildung nachgewiesen werden.

Die Ausbildung in den Berufsschulen zur sonderpädagogischen Förderung umfasst eine einjährige Grundstufe und eine darauf aufbauende mindestens einjährige Fachstufe. Der Unterricht in der Grundstufe wird durchgeführt

1. für anerkannte Ausbildungsberufe, die einem Berufsfeld zugeordnet sind, zur Vermittlung beruflicher Grundbildung
  - a. im Teilzeitunterricht an einzelnen Unterrichtstagen oder als Blockunterricht (*Berufsgrundbildungsjahr in kooperativer Form* (BGJ-k)) oder
  - b. im Vollzeitunterricht (*Berufsgrundschuljahr* (BGJ-s)),

2. für anerkannte Ausbildungsberufe, die keinem Berufsfeld zugeordnet sind, in Teilzeitunterricht an einzelnen Unterrichtstagen oder als Blockunterricht.

Im BGJ-s übernehmen die Berufsschulen zur sonderpädagogischen Förderung auch die fachpraktische Ausbildung des 1. Lehrjahres, die ansonsten in den Betrieben stattfindet. Nach erfolgreichem Besuch tritt der Berufsschüler unmittelbar in das zweite Jahr der betrieblichen Ausbildung ein. Es ist für Holzberufe, für Zimmerer, für Berufe in der Landwirtschaft sowie für angehende Hauswirtschaftlerinnen verpflichtend eingeführt.

Jugendliche ohne Ausbildungsvertrag können ein *Berufsvorbereitungsjahr* (BVJ) besuchen. In einem Jahr Vollzeitunterricht werden sie auf eine Berufsausbildung oder eine berufliche Tätigkeit vorbereitet. Mit erfolgreichem Besuch des BVJ wird die Berufsschulpflicht erfüllt. Wer eine Berufsausbildung aufnimmt, wird wieder berufsschulpflichtig.

Nach einer Entscheidung der Kultusministerkonferenz werden für die bundeseinheitliche Zuordnung die Berufsschulen gegliedert in

- die Berufsschulen im dualen System,
- das Berufsvorbereitungsjahr (BVJ) und
- das Berufsgrundbildungsjahr in vollzeitschulischer Form, dem das bayerische Berufsgrundschuljahr (BGJ-s) entspricht.

## **Begriffsdefinitionen**

### **Schulen**

Als Schule zählt grundsätzlich jede verwaltungsrechtlich eigenständige Organisation. Ausnahmen sind Schulen, in denen verschiedene Schularten der gemeinsamen Leitung eines Schulleiters unterstellt sind. In diesem Fall werden alle schulartspezifischen Schulteile als Schule gezählt. Außenstellen einer Schule stellen keine eigenständigen Organisationen dar und werden nicht als Schulen gezählt.

### **Schulträger**

Die rechtlichen Bestimmungen unterscheiden, je nach Schulträger, zwischen Schulen mit öffentlichem und privatem Rechtsstatus:

Als *öffentliche* Schulen gelten gemäß Art. 3 Abs. 1 BayEUG

- *staatliche* Schulen, d. h. Schulen, bei denen der Dienstherr des Lehrpersonals der Freistaat Bayern ist, sowie
- *kommunale* Schulen, deren Lehrerinnen und Lehrer einer kommunalen Körperschaft (Gemeinde, Landkreis, Bezirk oder Zweckverband) unterstellt sind.

Schulen, die nicht öffentlich im Sinne des Art. 3 Abs. 1 BayEUG sind, zählen als *private* Schulen (Schulen in freier Trägerschaft).

## Klassen

In der Regel wird der Unterricht nach Jahrgangsstufen in Klassen erteilt, die für ein Schuljahr gebildet werden. In wenigen Fällen erfolgt die Klassenbildung jahrgangsstufenübergreifend. Die Zählung erfasst Klassen, die am Stichtag bestehen.

## Absolventen und Abgänger

Als Absolvent oder Abgänger zählen Schüler, die nach Erfüllung der Schulpflicht eine Schulart verlassen. Die Ausweisung unterscheidet zwischen Absolventen und Abgängern, die den beruflichen Bildungsgang vollständig, und zwar mit bzw. ohne Erfolg durchlaufen und solchen, die den beruflichen Bildungsgang vor Beendigung der Ausbildungszeit abbrechen.

Als Absolvent mit erfolgreichem beruflichem Schulabschluss wird gezählt, wer den schulischen Teil der Abschlussprüfung mit Erfolg besteht. Über die Ergebnisse der Berufsabschlussprüfung an den Handwerkskammern, Industrie- und Handelskammern oder sonstigen zuständigen Stellen liegen im Rahmen der Amtlichen Schulstatistik keine Daten vor.

Durch den Besuch einer beruflichen Schulart erworbene allgemein bildende Schulabschlüsse werden gleichfalls erfasst und ausgewiesen.

## Lehrkräfte

Lehrkräfte sind Personen, die an einer oder mehreren Schulen bzw. Schularten unterrichten. Sie werden als Person derjenigen Schule und Schulart zugerechnet, an der sie ausschließlich oder überwiegend unterrichten.

Je nach Beschäftigungsumfang unterscheidet man zwischen **vollzeit-, teilzeit- und stundenweise beschäftigten** Lehrkräften. Vollzeitbeschäftigte Lehrkräfte sind als Beamte, Angestellte oder in einem sonstigen Dienstverhältnis mit voller Pflichtstundenzahl, teilzeitbeschäftigte Lehrkräfte mit mindestens der Hälfte, aber weniger als der vollen Unterrichtspflichtzeit tätig. Lehrkräfte mit Altersteilzeit im Teilzeitmodell bzw. in der Ansparphase des Blockmodells sowie Lehrkräfte in der Arbeitsphase des Freistellungsmodells (Art. 80a Abs. 4 BayBG) werden ungeachtet der rechtlichen Einstufung gemäß ihrem Beschäftigungsumfang (Pflichtstundenzahl) zugeordnet.

Bei den vollzeit- und teilzeitbeschäftigten Lehrkräften miterfasst sind Schulleiter, Schulleiterstellvertreter, Seminarleiter mit Anrechnungsstunden, Lehrkräfte im Aushilfsdienst (mobile Reserven, Aushilfen bei Elternzeit bzw. Erziehungsurlaub), außerdem ausländische vollzeit- und teilzeitbeschäftigte Lehrkräfte. Ebenfalls mitgezählt sind die mit Dienstbezügen abwesenden Lehrkräfte (z. B. wegen Kur, langfristiger Krankheit, Mutterschutz, aber nicht Elternzeit bzw. Erziehungsurlaub), die nicht zum Unterrichtseinsatz vorgesehen sind. Bei den vollzeit- und teilzeitbeschäftigten Lehrkräften werden Lehrkräfte im Freistellungsjahr des Freistellungsmodells sowie Lehrkräfte im Vorbereitungsdienst nicht erfasst.

Lehrkräfte, die mit weniger als der Hälfte der vollen Pflichtstundenzahl unterrichten und Lehrkräfte im Vorbereitungsdienst, soweit diese eigenverantwortlich Unterricht erteilen werden den stundenweise beschäftigten Lehrkräften zugeordnet.



## **Unterrichtsstunden, Anrechnungs- und Ermäßigungsstunden**

Als **Unterrichtsstunden** zählen alle Stunden, die an den berichtenden Schulen in der Stichwoche laut Unterrichtsplan erteilt werden. Dabei sind Unterrichtsstunden von z. B. durch Krankheit kurzfristig abwesenden Lehrkräften miterfasst, jedoch nicht die Unterrichtsstunden der dafür eingesetzten Aushilfen. Im Gegensatz dazu sind im Fall von langfristig abwesenden Lehrkräften nur die Unterrichtsstunden der dafür eingesetzten Aushilfen (z. B. mobile Reserven, Aushilfen für Elternzeit und Erziehungsurlaub) gezählt. Unterrichtet eine Lehrkraft an mehreren Schulen, berichtet jede Schule über die bei ihr geleisteten Unterrichtsstunden.

Zur genauen Definition von **Anrechnungs-** und **Ermäßigungsstunden** wird auf die Bekanntmachungen des StMUK verwiesen. Anrechnungsstunden werden für Schulleitung, Beratungstätigkeit oder Freistellung für anderweitige Aufgaben gewährt, Ermäßigungsstunden wegen Erwerbsminderung oder Alter. Die Zahl der Anrechnungs- und Ermäßigungsstunden zusammen mit der Unterrichtsstundenzahl bilden den Beschäftigungsumfang einer Lehrkraft.

Der Statistische Bericht weist weiter Mehrarbeit und Überstunden, die Stunden von Lehrkräften, die mit weniger als der Hälfte der vollen Unterrichtspflichtzeit beschäftigt sind, und die Stunden von Lehrkräften im Vorbereitungsdienst, soweit sie selbstständig Unterricht erteilen, aus.

Abb. 1

**Schüler an Berufsschulen zur sonderpädagogischen Förderung in Bayern seit 1992/93**

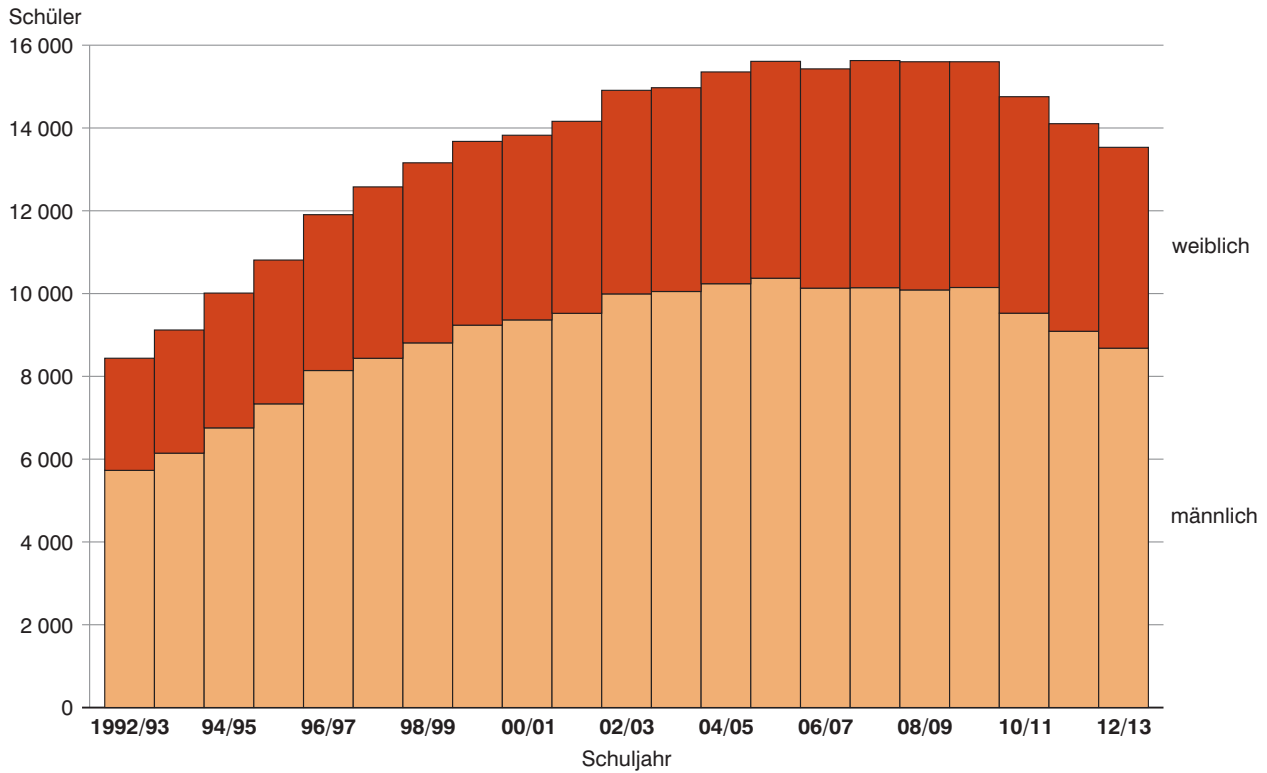
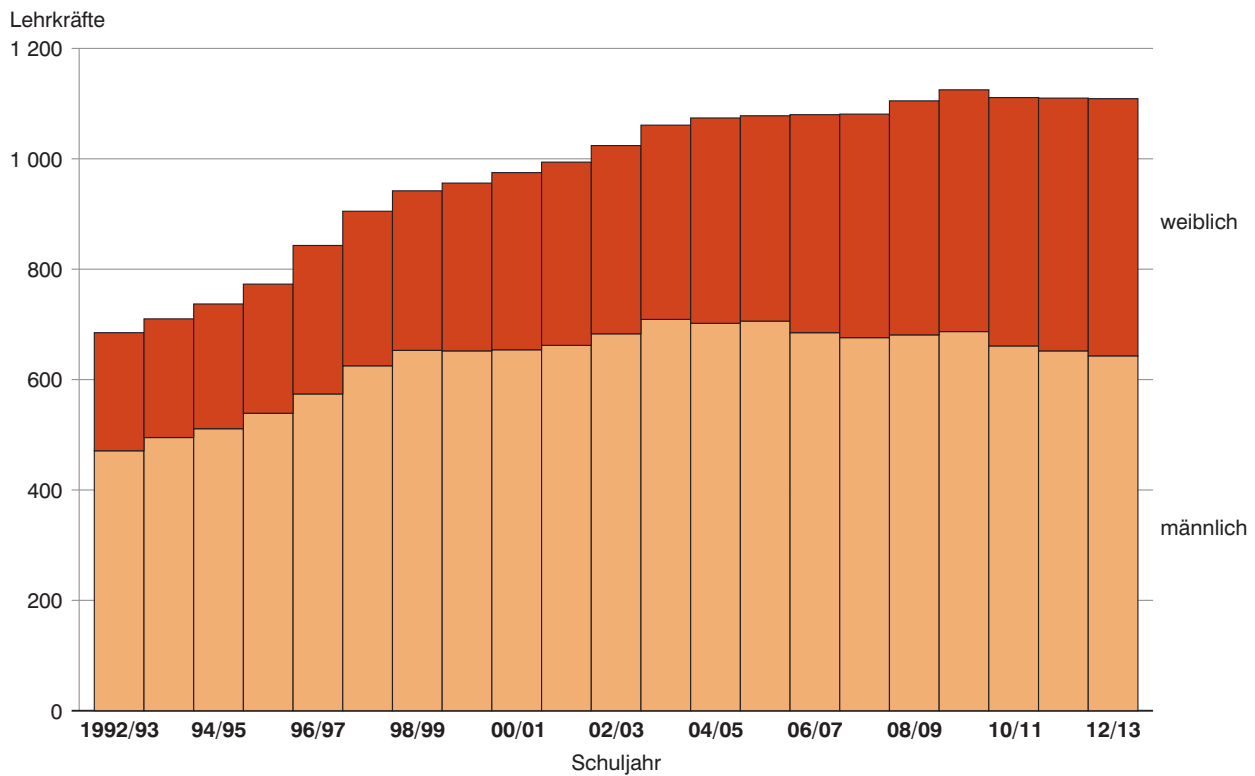


Abb. 2

**Vollzeit- und teilzeitbeschäftigte Lehrkräfte\* an Berufsschulen zur sonderpädagogischen Förderung in Bayern seit 1992/93**



\* Teilzeitbeschäftigte Lehrkräfte mit mindestens der Hälfte der Unterrichtspflichtzeit; bis 1990/91 hauptamtliche und hauptberufliche Lehrkräfte.

Abb. 3

**Schüler an Berufsschulen zur sonderpädagogischen Förderung nach Berufsfeldern in Bayern im Schuljahr 2012/13**

in Prozent

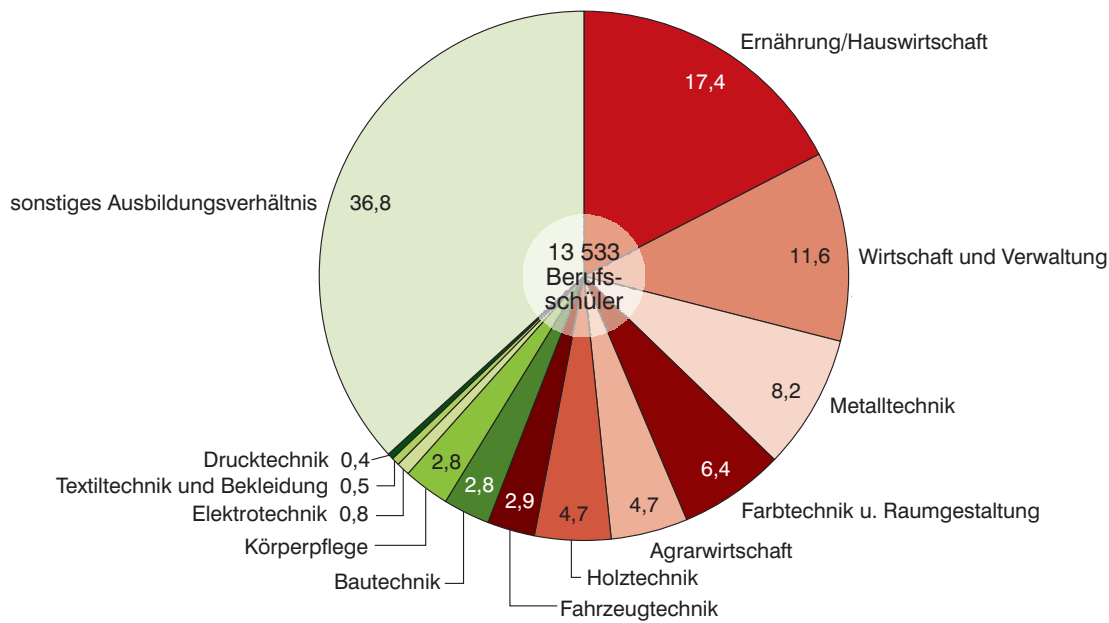


Abb. 4

**Schüler an Berufsschulen zur sonderpädagogischen Förderung in den dreißig am stärksten besetzten Ausbildungsberufen in Bayern im Schuljahr 2012/13**



## Berufsschulen zur sonderpädagogischen Förderung in Bayern 2012/13 - Eckdaten

## 1.1. Eckdaten seit 1998/99

Schuljahr	Schulen	Klassen	Schüler			Durchschnittliche Schülerzahl je Klasse	Vollzeit- und teilzeitbeschäftigte Lehrkräfte 1)		Unterrichtsstunden sämtlicher Lehrkräfte je Woche
			insgesamt	männlich	ausländisch		insgesamt	männlich	
<b>Staatliche Berufsschulen zur sonderpädagogischen Förderung</b>									
1998/99 ...	2	8	87	56	12	10,9	4	3	156
1999/2000 .	2	8	96	71	14	12,0	4	2	151
2000/01 ...	3	76	1 019	673	224	13,4	54	27	1 342
2001/02 ...	3	75	1 084	709	222	14,5	59	33	1 401
2002/03 ...	3	85	1 204	794	230	14,2	64	35	1 506
2003/04 ...	3	93	1 229	808	209	13,2	65	36	1 408
2004/05 ...	3	106	1 358	861	253	12,8	72	42	1 755
2005/06 ...	3	111	1 586	1 021	330	14,3	80	50	1 929
2006/07 ...	3	117	1 573	1 020	286	13,4	81	50	1 963
2007/08 ...	3	118	1 484	949	278	12,6	82	50	1 918
2008/09 ...	3	108	1 254	805	232	11,6	78	45	1 755
2009/10 ...	3	107	1 177	770	250	11,0	81	52	1 787
2010/11 ...	3	101	1 108	703	229	11,0	81	51	1 727
2011/12 ...	3	91	946	610	204	10,4	81	47	1 672
2012/13 ...	<b>3</b>	<b>85</b>	<b>882</b>	<b>552</b>	<b>182</b>	<b>10,4</b>	<b>82</b>	<b>47</b>	<b>1 625</b>
<b>Kommunale Berufsschulen zur sonderpädagogischen Förderung</b>									
1998/99 ...	3	155	1 596	958	291	6,2	115	75	2 627
1999/2000 .	3	161	1 733	1 042	349	6,5	118	75	2 728
2000/01 ...	3	93	844	468	141	5,0	69	46	1 527
2001/02 ...	3	94	859	483	149	5,1	68	46	1 541
2002/03 ...	3	102	913	539	127	5,3	70	47	1 623
2003/04 ...	3	99	1 229	808	128	12,4	74	46	1 609
2004/05 ...	3	105	977	577	136	9,3	76	46	1 733
2005/06 ...	3	110	997	587	141	9,1	72	41	1 664
2006/07 ...	3	113	984	562	143	8,7	72	39	1 635
2007/08 ...	3	119	957	552	169	8,0	69	34	1 583
2008/09 ...	3	127	965	544	155	7,6	75	39	1 646
2009/10 ...	3	129	959	535	165	7,4	76	36	1 664
2010/11 ...	3	120	874	495	159	7,3	73	36	1 535
2011/12 ...	3	120	837	473	153	7,0	72	37	1 483
2012/13 ...	<b>3</b>	<b>114</b>	<b>809</b>	<b>474</b>	<b>136</b>	<b>7,1</b>	<b>70</b>	<b>35</b>	<b>1 502</b>
<b>Private Berufsschulen zur sonderpädagogischen Förderung</b>									
1998/99 ...	42	1 110	11 476	7 795	1 570	10,3	823	575	19 870
1999/2000 .	42	1 157	11 847	8 124	1 616	10,2	834	575	20 125
2000/01 ...	43	1 186	11 962	8 223	1 505	10,1	852	581	20 351
2001/02 ...	43	1 236	12 218	8 331	1 448	9,9	867	583	20 786
2002/03 ...	43	1 232	12 793	8 659	1 517	10,4	890	601	21 215
2003/04 ...	43	1 334	12 838	8 712	1 481	9,6	922	627	21 915
2004/05 ...	43	1 360	13 019	8 800	1 554	9,6	926	614	22 456
2005/06 ...	43	1 295	13 027	8 763	1 617	10,1	926	615	22 496
2006/07 ...	42	1 284	12 871	8 549	1 654	10,0	927	596	22 356
2007/08 ...	42	1 291	13 188	8 641	1 710	10,2	930	592	22 326
2008/09 ...	42	1 312	13 381	8 739	1 809	10,2	952	597	22 562
2009/10 ...	42	1 347	13 464	8 842	1 859	10,0	968	599	22 642
2010/11 ...	42	1 319	12 774	8 328	1 806	9,7	957	574	22 098
2011/12 ...	42	1 297	12 321	8 006	1 779	9,5	957	568	21 554
2012/13 ...	<b>42</b>	<b>1 259</b>	<b>11 842</b>	<b>7 655</b>	<b>1 822</b>	<b>9,4</b>	<b>957</b>	<b>561</b>	<b>21 238</b>
<b>Berufsschulen zur sonderpädagogischen Förderung insgesamt</b>									
1998/99 ...	47	1 273	13 159	8 809	1 873	10,3	942	653	22 653
1999/2000 .	47	1 326	13 676	9 237	1 979	10,3	956	652	23 004
2000/01 ...	49	1 355	13 825	9 364	1 870	10,2	975	654	23 220
2001/02 ...	49	1 405	14 161	9 523	1 819	10,1	994	662	23 728
2002/03 ...	49	1 419	14 910	9 992	1 874	10,5	1 024	683	24 344
2003/04 ...	49	1 526	14 973	10 050	1 818	9,8	1 061	709	24 932
2004/05 ...	49	1 571	15 354	10 238	1 943	9,8	1 074	702	25 944
2005/06 ...	49	1 516	15 610	10 371	2 088	10,3	1 078	706	26 089
2006/07 ...	48	1 514	15 428	10 131	2 083	10,2	1 080	685	25 954
2007/08 ...	48	1 528	15 629	10 142	2 157	10,2	1 081	676	25 827
2008/09 ...	48	1 547	15 600	10 088	2 196	10,1	1 105	681	25 963
2009/10 ...	48	1 583	15 600	10 147	2 274	9,9	1 125	687	26 093
2010/11 ...	48	1 540	14 756	9 526	2 194	9,6	1 111	661	25 360
2011/12 ...	48	1 508	14 104	9 089	2 136	9,4	1 110	652	24 709
2012/13 ...	<b>48</b>	<b>1 458</b>	<b>13 533</b>	<b>8 681</b>	<b>2 140</b>	<b>9,3</b>	<b>1 109</b>	<b>643</b>	<b>24 365</b>

1) Lehrkräfte, die ausschl. oder überwiegend an einer Berufsschule zur sonderpädagogischen Förderung tätig waren, einschl. der mit Dienstbezügen abwesenden Lehrkräfte (z. B. wegen längerer Krankheit, Kur oder Mutterschutzfrist), die laut Stundenplan nicht zum Unterrichtseinsatz vorgesehen waren. Teilzeitbeschäftigt sind Lehrkräfte mit mindestens der Hälfte der Unterrichtspflichtzeit.

## 1.2. Eckdaten nach Regierungsbezirken

Gebiet	Schul-träger	Schu-len	Klas-sen	Schüler			Durch-schnitt-liche Schüler-zahl je Klasse	Voll- und teil-zeitbeschäftigte Lehrkräfte 1)		Unter-richtsstd. sämtl. Lehr-kräfte je Woche
				ins-gesamt	männ-lich	aus-ländisch		ins-gesamt	männ-lich	
Oberbayern .....	staatl. komm.	-	-	-	-	-	-	-	-	-
	privat	1	46	153	97	9	3,3	15	9	331
	zusam.	11	491	4 281	2 825	919	8,7	349	203	7 696
	zusam.	12	537	4 434	2 922	928	8,3	364	212	8 027
Niederbayern .....	staatl. komm.	-	-	-	-	-	-	-	-	-
	privat	-	-	-	-	-	-	-	-	-
	zusam.	5	130	1 116	759	56	8,6	76	45	1 838
	zusam.	5	130	1 116	759	56	8,6	76	45	1 838
Oberpfalz .....	staatl. komm.	-	-	-	-	-	-	-	-	-
	privat	3	93	1 110	732	73	11,9	97	61	2 159
	zusam.	3	93	1 110	732	73	11,9	97	61	2 159
	zusam.	3	93	1 110	732	73	11,9	97	61	2 159
Oberfranken .....	staatl. komm.	1	8	60	39	6	7,5	7	4	152
	privat	-	-	-	-	-	-	-	-	-
	zusam.	4	102	826	555	62	8,1	77	49	1 706
	zusam.	5	110	886	594	68	8,1	84	53	1 858
Mittelfranken .....	staatl. komm.	2	77	822	513	176	10,7	75	43	1 473
	privat	2	68	656	377	127	9,6	55	26	1 171
	zusam.	6	76	553	369	44	7,3	48	23	1 230
	zusam.	10	221	2 031	1 259	347	9,2	178	92	3 874
Unterfranken .....	staatl. komm.	-	-	-	-	-	-	-	-	-
	privat	-	-	-	-	-	-	-	-	-
	zusam.	6	142	1 348	817	174	9,5	140	80	2 833
	zusam.	6	142	1 348	817	174	9,5	140	80	2 833
Schwaben .....	staatl. komm.	-	-	-	-	-	-	-	-	-
	privat	7	225	2 608	1 598	494	11,6	170	100	3 776
	zusam.	7	225	2 608	1 598	494	11,6	170	100	3 776
	zusam.	7	225	2 608	1 598	494	11,6	170	100	3 776
<b>Bayern</b>	staatl. komm.	3	85	882	552	182	10,4	82	47	1 625
	privat	3	114	809	474	136	7,1	70	35	1 502
	zusam.	42	1 259	11 842	7 655	1 822	9,4	957	561	21 238
	insges.	48	1 458	13 533	8 681	2 140	9,3	1 109	643	24 365

1) Lehrkräfte, die ausschl. oder überwiegend an einer Berufsschule tätig waren, einschl. der mit Dienstbezügen abwesenden Lehrkräfte, die laut Stundenplan nicht zum Unterrichtseinsatz vorgesehen waren (z. B. wegen längerer Krankheit, Kur oder Mutterschutz). Teilzeitbeschäftigt sind Lehrkräfte mit mindestens der Hälfte der Unterrichtspflichtzeit.

## 1.3. Berufsschulen zur sonderpädagogischen Förderung nach Förderschwerpunkten

Förder- schwerpunkt 1)	Schul- träger	Schu- len	Klas- sen	Schüler			Durch- schnitt- liche Schüler- zahl je Klasse	Voll- und teil- zeitbeschäftigte Lehrkräfte 2)		Unter- richtsst- sämtl. Lehr- kräfte je Woche
				ins- gesamt	männ- lich	aus- länd.		ins- gesamt	männ- lich	
Sehen .....	staatl.	-	-	-	-	-	-	-	-	-
	komm.	-	-	-	-	-	-	-	-	-
	privat	1	3	34	19	9	11,3	2	-	103
	zusam.	1	3	34	19	9	11,3	2	-	103
Hören .....	staatl.	-	-	-	-	-	-	-	-	-
	komm.	2	74	383	244	30	5,2	39	23	842
	privat	1	6	33	16	1	5,5	7	3	189
	zusam.	3	80	416	260	31	5,2	46	26	1 031
Körperliche und motorische Entwicklung ..	staatl.	-	-	-	-	-	-	-	-	-
	komm.	-	1	2	1	-	2,0	-	-	-
	privat	6	98	744	488	44	7,6	65	35	1 479
	zusam.	6	99	746	489	44	7,5	65	35	1 479
Geistige Entwicklung .....	staatl.	-	-	-	-	-	-	-	-	-
	komm.	-	-	-	-	-	-	-	-	-
	privat	-	-	-	-	-	-	-	-	-
	zusam.	-	-	-	-	-	-	-	-	-
Sprache .....	staatl.	-	-	-	-	-	-	-	-	-
	komm.	-	-	-	-	-	-	-	-	-
	privat	-	-	-	-	-	-	-	-	-
	zusam.	-	-	-	-	-	-	-	-	-
Lernen .....	staatl.	3	85	882	552	182	10,4	82	47	1 625
	komm.	1	39	424	229	106	10,9	31	12	660
	privat	27	1 092	10 618	6 864	1 720	9,7	836	498	18 389
	zusam.	31	1 216	11 924	7 645	2 008	9,8	949	557	20 674
Soziale und emotionale Entwicklung ..	staatl.	-	-	-	-	-	-	-	-	-
	komm.	-	-	-	-	-	-	-	-	-
	privat	7	59	404	265	47	6,8	47	25	1 078
	zusam.	7	59	404	265	47	6,8	47	25	1 078
Auch für Schüler ohne sonderpädagogischen Förderbedarf - geöffnete Klassen - ...	staatl.	-	-	-	-	-	-	-	-	-
	komm.	-	-	-	-	-	-	-	-	-
	privat	-	1	9	3	1	9,0	-	-	-
	zusam.	-	1	9	3	1	9,0	-	-	-
<b>Insgesamt</b>	<b>staatl.</b>	<b>3</b>	<b>85</b>	<b>882</b>	<b>552</b>	<b>182</b>	<b>10,4</b>	<b>82</b>	<b>47</b>	<b>1 625</b>
	<b>komm.</b>	<b>3</b>	<b>114</b>	<b>809</b>	<b>474</b>	<b>136</b>	<b>7,1</b>	<b>70</b>	<b>35</b>	<b>1 502</b>
	<b>privat</b>	<b>42</b>	<b>1 259</b>	<b>11 842</b>	<b>7 655</b>	<b>1 822</b>	<b>9,4</b>	<b>957</b>	<b>561</b>	<b>21 238</b>
	<b>insges.</b>	<b>48</b>	<b>1 458</b>	<b>13 533</b>	<b>8 681</b>	<b>2 140</b>	<b>9,3</b>	<b>1 109</b>	<b>643</b>	<b>24 365</b>

1) Klassen und Schüler werden nach dem Förderschwerpunkt der Klasse, Lehrkräfte und Unterrichtsstunden werden nach dem Förderschwerpunkt der Schule ausgewiesen. - 2) Nur Lehrkräfte, die ausschl. oder überwiegend an einer Berufsschule tätig waren, einschl. der mit Dienstbezügen abwesenden Lehrkräfte, die laut Stundenplan nicht zum Unterrichtseinsatz vorgesehen waren (z.B. wegen längerer Krankheit, Kur oder Mutterschutz). Teilzeitbeschäftigt sind Lehrkräfte mit mindestens der Hälfte der Unterrichtspflichtzeit.

## 1.4. Berufsschulen zur sonderpädagogischen Förderung nach der Klassenzahl

Gebiet	Schul-träger	Schul-len ins-gesamt	davon mit										mehr als 150
			1	6	11	21	41	61	81	101	121		
			bis										
			5	10	20	40	60	80	100	120	150		
Klassen													
Oberbayern .....	staatl.	-	-	-	-	-	-	-	-	-	-	-	-
	komm.	1	-	-	-	-	1	-	-	-	-	-	-
	privat	11	1	3	1	2	1	1	-	1	1	-	-
	zusam.	12	1	3	1	2	2	1	-	1	1	-	-
Niederbayern .....	staatl.	-	-	-	-	-	-	-	-	-	-	-	-
	komm.	-	-	-	-	-	-	-	-	-	-	-	-
	privat	5	3	-	-	-	-	2	-	-	-	-	-
	zusam.	5	3	-	-	-	-	2	-	-	-	-	-
Oberpfalz .....	staatl.	-	-	-	-	-	-	-	-	-	-	-	-
	komm.	-	-	-	-	-	-	-	-	-	-	-	-
	privat	3	1	-	-	1	-	1	-	-	-	-	-
	zusam.	3	1	-	-	1	-	1	-	-	-	-	-
Oberfranken .....	staatl.	1	-	1	-	-	-	-	-	-	-	-	-
	komm.	-	-	-	-	-	-	-	-	-	-	-	-
	privat	4	-	2	-	1	1	-	-	-	-	-	-
	zusam.	5	-	3	-	1	1	-	-	-	-	-	-
Mittelfranken .....	staatl.	2	-	-	-	2	-	-	-	-	-	-	-
	komm.	2	-	-	-	2	-	-	-	-	-	-	-
	privat	6	3	1	1	1	-	-	-	-	-	-	-
	zusam.	10	3	1	1	5	-	-	-	-	-	-	-
Unterfranken .....	staatl.	-	-	-	-	-	-	-	-	-	-	-	-
	komm.	-	-	-	-	-	-	-	-	-	-	-	-
	privat	6	1	1	1	1	2	-	-	-	-	-	-
	zusam.	6	1	1	1	1	2	-	-	-	-	-	-
Schwaben .....	staatl.	-	-	-	-	-	-	-	-	-	-	-	-
	komm.	-	-	-	-	-	-	-	-	-	-	-	-
	privat	7	-	-	2	4	-	1	-	-	-	-	-
	zusam.	7	-	-	2	4	-	1	-	-	-	-	-
Bayern	staatl.	3	-	1	-	2	-	-	-	-	-	-	-
	komm.	3	-	-	-	2	1	-	-	-	-	-	-
	privat	42	9	7	5	10	4	5	-	1	1	-	-
	insges.	48	9	8	5	14	5	5	-	1	1	-	-

## 1.5. Berufsschulen zur sonderpädagogischen Förderung nach der Schülerzahl

Gebiet	Schul-träger	Schu-len ins-gesamt	davon mit												über 550
			bis 50	51	101	151	201	251	301	351	401	451	501		
				bis											
				100	150	200	250	300	350	400	450	500	550		
Schülern															
Oberbayern ....	staatl.	-	-	-	-	-	-	-	-	-	-	-	-	-	-
	komm.	1	-	-	-	1	-	-	-	-	-	-	-	-	-
	privat	11	2	2	-	1	1	1	-	-	-	1	-	3	
	zusam.	12	2	2	-	2	1	1	-	-	-	1	-	3	
Niederbayern ..	staatl.	-	-	-	-	-	-	-	-	-	-	-	-	-	
	komm.	-	-	-	-	-	-	-	-	-	-	-	-	-	
	privat	5	3	-	-	-	-	-	-	-	-	1	-	1	
	zusam.	5	3	-	-	-	-	-	-	-	-	1	-	1	
Oberpfalz .....	staatl.	-	-	-	-	-	-	-	-	-	-	-	-	-	
	komm.	-	-	-	-	-	-	-	-	-	-	-	-	-	
	privat	3	1	-	-	-	1	-	-	-	-	-	-	1	
	zusam.	3	1	-	-	-	1	-	-	-	-	-	-	1	
Oberfranken ...	staatl.	1	-	1	-	-	-	-	-	-	-	-	-	-	
	komm.	-	-	-	-	-	-	-	-	-	-	-	-	-	
	privat	4	-	2	-	-	-	1	-	-	1	-	-		
	zusam.	5	-	3	-	-	-	1	-	-	1	-	-		
Mittelfranken .	staatl.	2	-	-	-	-	-	-	1	-	-	1	-	-	
	komm.	2	-	-	-	-	1	-	-	-	1	-	-		
	privat	6	4	1	-	-	-	-	1	-	-	-	-		
	zusam.	10	4	1	-	-	1	-	2	-	1	1	-		
Unterfranken ..	staatl.	-	-	-	-	-	-	-	-	-	-	-	-	-	
	komm.	-	-	-	-	-	-	-	-	-	-	-	-	-	
	privat	6	2	-	1	-	-	1	-	-	1	-	1		
	zusam.	6	2	-	1	-	-	1	-	-	1	-	1		
Schwaben .....	staatl.	-	-	-	-	-	-	-	-	-	-	-	-	-	
	komm.	-	-	-	-	-	-	-	-	-	-	-	-	-	
	privat	7	-	-	-	2	-	1	1	1	1	-	1		
	zusam.	7	-	-	-	2	-	1	1	1	1	-	1		
<b>Bayern</b>	staatl.	3	-	1	-	-	-	-	1	-	-	1	-	-	
	komm.	3	-	-	-	1	1	-	-	-	1	-	-		
	privat	42	12	5	1	3	2	4	2	1	3	2	1	6	
	insges.	48	12	6	1	4	3	4	3	1	4	3	1	6	



## 1.6. Schulen, Klassen und Schüler nach Förderschwerpunkten und Regierungsbezirken

Förder- schwerpunkt	Ein- heit	Bayern insgesamt	davon im Regierungsbezirk						
			Ober- bayern	Nieder- bayern	Ober- pfalz	Ober- franken	Mittel- franken	Unter- franken	Schwa- ben
Sehen .....	Schulen	1	-	-	-	-	1	-	-
	Klassen	3	-	-	-	-	3	-	-
	Schüler	34	-	-	-	-	34	-	-
Hören .....	Schulen	3	1	-	-	-	2	-	-
	Klassen	80	45	-	-	-	35	-	-
	Schüler	416	151	-	-	-	265	-	-
Körperliche und motorische Entwicklung ..	Schulen	6	2	-	1	-	2	1	-
	Klassen	99	55	-	2	-	41	1	-
	Schüler	746	371	-	22	-	343	10	-
Geistige Entwicklung .....	Schulen	-	-	-	-	-	-	-	-
	Klassen	-	-	-	-	-	-	-	-
	Schüler	-	-	-	-	-	-	-	-
Sprache .....	Schulen	-	-	-	-	-	-	-	-
	Klassen	-	-	-	-	-	-	-	-
	Schüler	-	-	-	-	-	-	-	-
Lernen .....	Schulen	31	6	5	2	4	4	3	7
	Klassen	1 216	422	130	91	102	121	125	225
	Schüler	11 924	3 784	1 116	1 088	827	1 296	1 205	2 608
Soziale und emotionale Entwicklung ..	Schulen	7	3	-	-	1	1	2	-
	Klassen	59	15	-	-	8	20	16	-
	Schüler	404	128	-	-	59	84	133	-
Auch für Schüler ohne sonderpädagogischen Förderbedarf - geöffnete Klassen - ...	Schulen	-	-	-	-	-	-	-	-
	Klassen	1	-	-	-	-	1	-	-
	Schüler	9	-	-	-	-	9	-	-
<b>Insgesamt</b>	<b>Schulen</b>	<b>48</b>	<b>12</b>	<b>5</b>	<b>3</b>	<b>5</b>	<b>10</b>	<b>6</b>	<b>7</b>
	<b>Klassen</b>	<b>1 458</b>	<b>537</b>	<b>130</b>	<b>93</b>	<b>110</b>	<b>221</b>	<b>142</b>	<b>225</b>
	<b>Schüler</b>	<b>13 533</b>	<b>4 434</b>	<b>1 116</b>	<b>1 110</b>	<b>886</b>	<b>2 031</b>	<b>1 348</b>	<b>2 608</b>

## 1.7. Klassen und Schüler nach Förderschwerpunkten und Jahrgangsstufen

Förder- schwer- punkt	Ein- heit	Klassen bzw. Schüler ins- gesamt	davon in									darunter 1)			
			Jahrgangsstufe				kombinierte Jahrgangsstufen					BGJ/k	BGJ/s	BVJ	
			10	11	12	13	10/11	11/12	12/13	10/11/12	sonst.				
Sehen .....	Klassen	3	3	-	-	-	-	-	-	-	-	-	-	-	1
		Schüler	34	34	-	-	-	-	-	-	-	-	-	-	-
Hören .....	Klassen	80	35	20	18	4	-	3	-	-	-	5	-	4	
		Schüler	416	194	82	96	19	-	25	-	-	-	46	-	24
Körperliche und motor- ische Ent- wicklung .	Klassen	99	44	21	24	6	3	1	-	-	-	5	-	8	
		Schüler	746	373	139	167	30	26	11	-	-	-	36	-	95
Geistige Entwick- lung .....	Klassen	-	-	-	-	-	-	-	-	-	-	-	-	-	
		Schüler	-	-	-	-	-	-	-	-	-	-	-	-	-
Sprache ...	Klassen	-	-	-	-	-	-	-	-	-	-	-	-	-	
		Schüler	-	-	-	-	-	-	-	-	-	-	-	-	-
Lernen ....	Klassen	1 216	616	298	235	26	13	9	2	13	4	34	11	189	
		Schüler	11 924	6 217	2 916	2 202	187	110	90	22	142	38	352	93	1 968
Soziale und emotionale Entwick- lung .....	Klassen	59	29	11	9	1	1	2	-	2	4	2	2	11	
		Schüler	404	234	73	30	1	6	17	-	16	27	10	16	96
geöffnete Klassen 2)	Klassen	1	1	-	-	-	-	-	-	-	-	-	-	1	
		Schüler	9	9	-	-	-	-	-	-	-	-	-	-	9
<b>Insgesamt</b>	<b>Klassen</b>	<b>1 458</b>	<b>728</b>	<b>350</b>	<b>286</b>	<b>37</b>	<b>17</b>	<b>15</b>	<b>2</b>	<b>15</b>	<b>8</b>	<b>46</b>	<b>13</b>	<b>214</b>	
	<b>Schüler</b>	<b>13 533</b>	<b>7 061</b>	<b>3 210</b>	<b>2 495</b>	<b>237</b>	<b>142</b>	<b>143</b>	<b>22</b>	<b>158</b>	<b>65</b>	<b>444</b>	<b>109</b>	<b>2 199</b>	

1) BGJ/k = Berufsgrundbildungsjahr-k, BGJ/s = Berufsgrundschuljahr, BVJ = Berufsvorbereitungsjahr. - 2) Auch für Schüler ohne sonderpädagogischen Förderbedarf.



## 2.1. Absolventen und Abgänger nach Berufsfeld, Schulträger, Abschlussart,

Berufsfeld	Schulträger	Schüler, welche die Schule in der Zeit vom 21.10.2011 bis 20.10.2012 verlassen und den beruflichen Bildungsgang					
		nicht vollständig durchlaufen haben		vollständig, aber ohne Erfolg durchlaufen haben		ungeklärt, da die Ab- schlussprüfung zum Stichtag noch nicht voll- ständig abgelegt wurde	
		ins- gesamt	männ- lich	ins- gesamt	männ- lich	ins- gesamt	männ- lich
Wirtschaft .....	staatlich	6	4	10	5	-	-
	kommunal	13	5	12	4	-	-
	privat	122	69	98	60	2	-
	zusammen	141	78	120	69	2	-
Metall .....	staatlich	1	1	2	2	-	-
	kommunal	10	8	-	-	-	-
	privat	92	89	40	39	-	-
	zusammen	103	98	42	41	-	-
Fahrzeugtechnik .....	staatlich	-	-	-	-	-	-
	kommunal	-	-	-	-	-	-
	privat	20	19	16	15	-	-
	zusammen	20	19	16	15	-	-
Elektro .....	staatlich	-	-	-	-	-	-
	kommunal	-	-	-	-	-	-
	privat	27	25	4	4	-	-
	zusammen	27	25	4	4	-	-
Bautechnik .....	staatlich	-	-	-	-	-	-
	kommunal	-	-	-	-	-	-
	privat	34	34	22	22	-	-
	zusammen	34	34	22	22	-	-
Holztechnik .....	staatlich	-	-	2	2	-	-
	kommunal	3	2	-	-	-	-
	privat	27	26	36	35	-	-
	zusammen	30	28	38	37	-	-
Bekleidung .....	staatlich	-	-	-	-	-	-
	kommunal	-	-	-	-	-	-
	privat	2	-	1	1	-	-
	zusammen	2	-	1	1	-	-
Chemie .....	staatlich	-	-	-	-	-	-
	kommunal	-	-	-	-	-	-
	privat	-	-	-	-	-	-
	zusammen	-	-	-	-	-	-
Drucktechnik .....	staatlich	-	-	-	-	-	-
	kommunal	2	-	-	-	-	-
	privat	3	2	-	-	-	-
	zusammen	5	2	-	-	-	-
Farb- und Raumgestaltung .....	staatlich	2	2	4	4	-	-
	kommunal	3	-	-	-	-	-
	privat	74	61	38	36	-	-
	zusammen	79	63	42	40	-	-
Gesundheit .....	staatlich	-	-	-	-	-	-
	kommunal	-	-	-	-	-	-
	privat	-	-	-	-	-	-
	zusammen	-	-	-	-	-	-
Körperpflege .....	staatlich	-	-	-	-	-	-
	kommunal	-	-	-	-	-	-
	privat	45	9	9	2	4	1
	zusammen	45	9	9	2	4	1
Ernährung/Hauswirtschaft .....	staatlich	3	-	3	2	-	-
	kommunal	13	5	4	1	-	-
	privat	220	90	105	60	3	2
	zusammen	236	95	112	63	3	2

## Geschlecht und Zeitform des zuletzt besuchten Unterrichts

Schüler, welche die Schule in der Zeit vom 21.10.2011 bis 20.10.2012 verlassen und den beruflichen Bildungsgang						Von den Absolventen und Abgängern haben durch den Besuch einer Berufsschule zur son- derpädagogischen Förderung den ... erreicht:				
vollständig und mit Erfolg durchlaufen haben		darunter				Hauptschul- abschluss		mittleren Schulabschluss		
		ausländische Schüler		aus Teilzeit- unterricht						
ins- gesamt	männ- lich	zu- sammen	männ- lich	zu- sammen	männ- lich	zu- sammen	männ- lich	zu- sammen	männ- lich	
14	11	2	2	14	11	-	-	-	-	
62	34	12	6	62	34	49	30	2	1	
391	229	36	16	391	229	119	66	26	14	
467	274	50	24	467	274	168	96	28	15	
14	14	1	1	14	14	14	14	-	-	
45	43	7	7	45	43	23	22	4	4	
239	233	31	31	239	233	138	134	2	2	
298	290	39	39	298	290	175	170	6	6	
-	-	-	-	-	-	-	-	-	-	
-	-	-	-	-	-	-	-	-	-	
118	115	16	16	118	115	64	64	4	4	
118	115	16	16	118	115	64	64	4	4	
-	-	-	-	-	-	-	-	-	-	
2	2	-	-	2	2	1	1	-	-	
34	33	1	1	34	33	8	8	-	-	
36	35	1	1	36	35	9	9	-	-	
-	-	-	-	-	-	-	-	-	-	
-	-	-	-	-	-	-	-	-	-	
97	96	13	13	97	96	71	70	-	-	
97	96	13	13	97	96	71	70	-	-	
3	3	-	-	3	3	3	3	-	-	
7	7	1	1	7	7	3	3	-	-	
139	129	8	8	139	129	76	71	3	2	
149	139	9	9	149	139	82	77	3	2	
-	-	-	-	-	-	-	-	-	-	
11	1	1	-	11	1	2	-	2	-	
21	6	5	-	21	6	12	6	-	-	
32	7	6	-	32	7	14	6	2	-	
-	-	-	-	-	-	-	-	-	-	
-	-	-	-	-	-	-	-	-	-	
-	-	-	-	-	-	-	-	-	-	
-	-	-	-	-	-	-	-	-	-	
2	1	-	-	2	1	2	1	-	-	
14	10	-	-	14	10	6	4	1	1	
16	11	-	-	16	11	8	5	1	1	
4	4	1	1	4	4	2	2	-	-	
17	8	2	1	17	8	2	2	1	1	
235	210	43	40	235	210	158	140	1	1	
256	222	46	42	256	222	162	144	2	2	
-	-	-	-	-	-	-	-	-	-	
-	-	-	-	-	-	-	-	-	-	
-	-	-	-	-	-	-	-	-	-	
-	-	-	-	-	-	-	-	-	-	
1	-	-	-	1	-	-	-	-	-	
75	9	25	5	75	9	41	5	3	-	
76	9	25	5	76	9	41	5	3	-	
21	5	1	-	21	5	21	5	-	-	
46	13	4	1	46	13	25	12	-	-	
636	234	63	24	636	234	423	159	4	2	
703	252	68	25	703	252	469	176	4	2	

## Noch: 2.1. Absolventen und Abgänger nach Berufsfeld, Schulträger, Abschlussart,

Berufsfeld	Schulträger	Schüler, welche die Schule in der Zeit vom 21.10.2011 bis 20.10.2012 verlassen und den beruflichen Bildungsgang					
		nicht voll- ständig durchlaufen haben		vollständig, aber ohne Erfolg durchlaufen haben		ungeklärt, da die Ab- schlussprüfung zum Stichtag noch nicht voll- ständig abgelegt wurde	
		ins- gesamt	männ- lich	ins- gesamt	männ- lich	ins- gesamt	männ- lich
Agrarwirtschaft .....	staatlich	-	-	-	-	-	-
	kommunal	9	6	-	-	-	-
	privat	33	24	24	20	-	-
	zusammen	42	30	24	20	-	-
Sonstige Berufe .....	staatlich	-	-	-	-	-	-
	kommunal	1	1	1	1	-	-
	privat	18	12	9	9	-	-
	zusammen	19	13	10	10	-	-
Schüler mit Ausbildungsvertrag .	staatlich	12	7	21	15	-	-
	kommunal	54	27	17	6	-	-
	privat	717	460	402	303	9	3
	zusammen	783	494	440	324	9	3
Berufsgrundschuljahr .....	staatlich	-	-	-	-	-	-
	kommunal	-	-	-	-	-	-
	privat	31	27	19	15	-	-
	zusammen	31	27	19	15	-	-
Berufsvorbereitungsjahr .....	staatlich	40	28	4	2	-	-
	kommunal	4	1	-	-	-	-
	privat	341	203	155	107	-	-
	zusammen	385	232	159	109	-	-
Sonstige Jungarbeiter ohne Ausbildungsvertrag 1)	staatlich	36	23	127	81	-	-
	kommunal	5	4	-	-	-	-
	privat	216	150	190	122	7	5
	zusammen	257	177	317	203	7	5
Teilnehmer an Lehrgängen der Arbeitsverwaltung .	staatlich	-	-	175	112	-	-
	kommunal	-	-	19	12	9	6
	privat	-	-	747	457	4	3
	zusammen	-	-	941	581	13	9
Maßnahmen der Arbeitsverwaltung mit verdichtetem Unterricht .....	staatlich	-	-	-	-	-	-
	kommunal	-	-	-	-	-	-
	privat	-	-	-	-	-	-
	zusammen	-	-	-	-	-	-
Praktikanten (EQJ-Maßnahme) .....	staatlich	-	-	-	-	-	-
	kommunal	-	-	-	-	-	-
	privat	4	3	-	-	-	-
	zusammen	4	3	-	-	-	-
<b>Insgesamt .</b>	<b>staatlich</b>	<b>88</b>	<b>58</b>	<b>327</b>	<b>210</b>	<b>-</b>	<b>-</b>
	<b>kommunal</b>	<b>63</b>	<b>32</b>	<b>36</b>	<b>18</b>	<b>9</b>	<b>6</b>
	<b>privat</b>	<b>1 309</b>	<b>843</b>	<b>1 513</b>	<b>1 004</b>	<b>20</b>	<b>11</b>
	<b>insgesamt</b>	<b>1 460</b>	<b>933</b>	<b>1 876</b>	<b>1 232</b>	<b>29</b>	<b>17</b>

1) Mithelfende Familienangehörige, Ungelernte Arbeitskräfte und Teilnehmer an Lehrgängen der Arbeitsverwaltung.

**Geschlecht und Zeitform des zuletzt besuchten Unterrichts**

Schüler, welche die Schule in der Zeit vom 21.10.2011 bis 20.10.2012 verlassen und den beruflichen Bildungsgang						Von den Absolventen und Abgängern haben durch den Besuch einer Berufsschule zur sonderpädagogischen Förderung den ... erreicht:			
vollständig und mit Erfolg durchlaufen haben		darunter				Hauptschulabschluss		mittleren Schulabschluss	
insgesamt	männlich	ausländische Schüler		aus Teilzeitunterricht		zusammen	männlich	zusammen	männlich
		zusammen	männlich	zusammen	männlich	zusammen	männlich	zusammen	männlich
6	6	-	-	6	6	2	2	-	-
15	12	-	-	15	12	5	4	-	-
191	151	6	5	191	151	126	100	1	-
212	169	6	5	212	169	133	106	1	-
-	-	-	-	-	-	-	-	-	-
10	6	-	-	10	6	-	-	2	2
75	58	7	7	75	58	33	23	3	2
85	64	7	7	85	64	33	23	5	4
62	43	5	4	62	43	42	26	-	-
218	127	27	16	218	127	112	75	11	8
2 265	1 513	254	166	2 265	1 513	1 275	850	48	28
2 545	1 683	286	186	2 545	1 683	1 429	951	59	36
-	-	-	-	-	-	-	-	-	-
46	39	1	1	-	-	23	19	-	-
46	39	1	1	-	-	23	19	-	-
208	126	52	27	-	-	202	122	-	-
1 269	722	210	133	-	-	1 122	639	-	-
1 477	848	262	160	-	-	1 324	761	-	-
2	2	1	1	2	2	-	-	-	-
-	-	-	-	-	-	-	-	-	-
2	2	1	1	2	2	-	-	-	-
22	12	5	1	22	12	-	-	-	-
7	-	3	-	7	-	-	-	-	-
269	167	38	21	269	167	-	-	-	-
298	179	46	22	298	179	-	-	-	-
-	-	-	-	-	-	-	-	-	-
-	-	-	-	-	-	-	-	-	-
-	-	-	-	-	-	-	-	-	-
-	-	-	-	-	-	-	-	-	-
294	183	63	33	86	57	244	148	-	-
225	127	30	16	225	127	112	75	11	8
3 849	2 441	503	321	2 534	1 680	2 420	1 508	48	28
4 368	2 751	596	370	2 845	1 864	2 776	1 731	59	36

## 3.1. Klassen nach Jahrgangsstufen

Gebiet	Schul- träger	Klassen ins- gesamt	davon für die									darunter 1)			
			Jahrgangsstufe				kombinierten Jahrgangsstufen					BGJ/k	BGJ/s	BVJ	
			10	11	12	13	10/11	11/12	12/13	10/11/12	sonst.				
Oberbayern ...	staatl.	-	-	-	-	-	-	-	-	-	-	-	-	-	-
	komm.	46	21	12	11	2	-	-	-	-	-	1	-	-	-
	privat	491	214	125	114	20	10	-	-	5	3	15	7	73	73
	zusam.	537	235	137	125	22	10	-	-	5	3	16	7	73	73
Niederbayern .	staatl.	-	-	-	-	-	-	-	-	-	-	-	-	-	-
	komm.	-	-	-	-	-	-	-	-	-	-	-	-	-	-
	privat	130	66	36	27	1	-	-	-	-	-	4	1	12	12
	zusam.	130	66	36	27	1	-	-	-	-	-	4	1	12	12
Oberpfalz ....	staatl.	-	-	-	-	-	-	-	-	-	-	-	-	-	-
	komm.	-	-	-	-	-	-	-	-	-	-	-	-	-	-
	privat	93	53	21	17	2	-	-	-	-	-	4	1	21	21
	zusam.	93	53	21	17	2	-	-	-	-	-	4	1	21	21
Oberfranken ..	staatl.	8	6	1	1	-	-	-	-	-	-	-	-	-	4
	komm.	-	-	-	-	-	-	-	-	-	-	-	-	-	-
	privat	102	54	23	16	-	2	2	-	2	3	2	-	24	24
	zusam.	110	60	24	17	-	2	2	-	2	3	2	-	28	28
Mittelfranken	staatl.	77	48	14	14	1	-	-	-	-	-	-	-	-	20
	komm.	68	29	22	13	2	-	2	-	-	-	4	-	-	-
	privat	76	38	13	16	4	1	2	-	2	-	6	2	10	10
	zusam.	221	115	49	43	7	1	4	-	2	-	10	2	30	30
Unterfranken .	staatl.	-	-	-	-	-	-	-	-	-	-	-	-	-	-
	komm.	-	-	-	-	-	-	-	-	-	-	-	-	-	-
	privat	142	80	27	20	2	3	5	-	4	1	5	-	24	24
	zusam.	142	80	27	20	2	3	5	-	4	1	5	-	24	24
Schwaben .....	staatl.	-	-	-	-	-	-	-	-	-	-	-	-	-	-
	komm.	-	-	-	-	-	-	-	-	-	-	-	-	-	-
	privat	225	119	56	37	3	1	4	2	2	1	5	2	26	26
	zusam.	225	119	56	37	3	1	4	2	2	1	5	2	26	26
<b>Bayern</b>	staatl.	<b>85</b>	<b>54</b>	<b>15</b>	<b>15</b>	<b>1</b>	<b>-</b>	<b>-</b>	<b>-</b>	<b>-</b>	<b>-</b>	<b>-</b>	<b>-</b>	<b>-</b>	<b>24</b>
	komm.	<b>114</b>	<b>50</b>	<b>34</b>	<b>24</b>	<b>4</b>	<b>-</b>	<b>2</b>	<b>-</b>	<b>-</b>	<b>-</b>	<b>5</b>	<b>-</b>	<b>-</b>	<b>-</b>
	privat	<b>1 259</b>	<b>624</b>	<b>301</b>	<b>247</b>	<b>32</b>	<b>17</b>	<b>13</b>	<b>2</b>	<b>15</b>	<b>8</b>	<b>41</b>	<b>13</b>	<b>190</b>	<b>190</b>
	insges.	<b>1 458</b>	<b>728</b>	<b>350</b>	<b>286</b>	<b>37</b>	<b>17</b>	<b>15</b>	<b>2</b>	<b>15</b>	<b>8</b>	<b>46</b>	<b>13</b>	<b>214</b>	<b>214</b>

1) BGJ/k = Berufsgrundbildungsjahr-k, BGJ/s = Berufsgrundschuljahr, BVJ = Berufsvorbereitungsjahr.



## 3.2. Klassen nach der Klassenfrequenzgruppen

Gebiet ----- Art der Klasse	Schul- träger	Klassen ins- gesamt	davon mit						41 oder mehr
			15 oder weniger	16	21	26	31	36	
				bis					
				20	25	30	35	40	
Schülern									
Oberbayern .....	staatlich	-	-	-	-	-	-	-	-
	kommunal	46	46	-	-	-	-	-	-
	privat	491	466	22	-	1	-	-	2
	zusammen	537	512	22	-	1	-	-	2
Niederbayern .....	staatlich	-	-	-	-	-	-	-	-
	kommunal	-	-	-	-	-	-	-	-
	privat	130	127	3	-	-	-	-	-
	zusammen	130	127	3	-	-	-	-	-
Oberpfalz .....	staatlich	-	-	-	-	-	-	-	-
	kommunal	-	-	-	-	-	-	-	-
	privat	93	80	11	2	-	-	-	-
	zusammen	93	80	11	2	-	-	-	-
Oberfranken .....	staatlich	8	8	-	-	-	-	-	-
	kommunal	-	-	-	-	-	-	-	-
	privat	102	100	2	-	-	-	-	-
	zusammen	110	108	2	-	-	-	-	-
Mittelfranken .....	staatlich	77	63	10	4	-	-	-	-
	kommunal	68	67	1	-	-	-	-	-
	privat	76	75	1	-	-	-	-	-
	zusammen	221	205	12	4	-	-	-	-
Unterfranken .....	staatlich	-	-	-	-	-	-	-	-
	kommunal	-	-	-	-	-	-	-	-
	privat	142	133	8	-	-	-	-	1
	zusammen	142	133	8	-	-	-	-	1
Schwaben .....	staatlich	-	-	-	-	-	-	-	-
	kommunal	-	-	-	-	-	-	-	-
	privat	225	202	18	3	1	1	-	-
	zusammen	225	202	18	3	1	1	-	-
<b>Bayern</b>	<b>staatlich</b>	<b>85</b>	<b>71</b>	<b>10</b>	<b>4</b>	<b>-</b>	<b>-</b>	<b>-</b>	<b>-</b>
	<b>kommunal</b>	<b>114</b>	<b>113</b>	<b>1</b>	<b>-</b>	<b>-</b>	<b>-</b>	<b>-</b>	<b>-</b>
	<b>privat</b>	<b>1 259</b>	<b>1 183</b>	<b>65</b>	<b>5</b>	<b>2</b>	<b>1</b>	<b>-</b>	<b>3</b>
	<b>insgesamt</b>	<b>1 458</b>	<b>1 367</b>	<b>76</b>	<b>9</b>	<b>2</b>	<b>1</b>	<b>-</b>	<b>3</b>
darunter									
Fachklassen .....	zusammen	654	631	22	1	-	-	-	-
Fachklassen für verwandte Ausbildungsberufe .....	zusammen	318	293	24	1	-	-	-	-
Berufsgrundbildungsjahr - k ..	zusammen	46	42	3	1	-	-	-	-
Berufsgrundschuljahr .....	zusammen	13	13	-	-	-	-	-	-
Berufsvorbereitungsjahr .....	zusammen	214	205	8	-	-	-	-	1
Jungarbeiterklassen 1).....	zusammen	48	27	10	6	2	1	-	2
Klassen für Besucher von BvB-Maßnahmen .....	zusammen	165	156	9	-	-	-	-	-

1) Jungarbeiterklassen = JoA (Jugendliche ohne Ausbildungsvertrag)

## 3.3. Klassen nach wöchentlich erteilten Unterrichtsstunden

Gebiet ----- Art der Klasse	Schul- träger	Klassen ins- gesamt	davon mit											
			weniger als 5	5	6	7	8	9	10	11	12	13 bis 29	30 oder mehr	
			Wochenstunden											
Oberbayern .....	staatl. komm. privat zusam.	- 46 491 537	- - - -	- - - -	- - 3 3	- - - -	- - 12 12	- - 136 146	- 10 3 9	- 6 3 2	- - 2 2	- 18 19 37	- 12 125 137	- - 191 191
Niederbayern .....	staatl. komm. privat zusam.	- - 130 130	- - - -	- - - -	- - 5 5	- - 1 1	- - 7 7	- - 29 29	- - 7 7	- - 2 2	- - 17 17	- - 42 42	- - 20 20	
Oberpfalz .....	staatl. komm. privat zusam.	- - 93 93	- - - -	- - - -	- - - -	- - 4 4	- - 4 4	- - 13 13	- - 7 7	- - 1 1	- - 3 3	- - 29 29	- - 32 32	
Oberfranken .....	staatl. komm. privat zusam.	8 - 102 110	- - - -	- - - -	- - - -	- - - -	- - - -	- - 20 20	- - 4 4	- - 6 6	- - - -	4 - 49 53	4 - 23 27	
Mittelfranken .....	staatl. komm. privat zusam.	77 68 76 221	- - 1 1	- - - -	12 1 - 13	- - 1 1	11 - 5 16	7 3 7 17	1 - 7 8	- - 5 5	- - 2 4	26 37 37 100	20 25 11 56	
Unterfranken .....	staatl. komm. privat zusam.	- - 142 142	- - - -	- - - -	- - 2 2	- - - -	- - 15 15	- - 21 21	- - 1 1	- - - -	- - 28 28	- - 51 51	- - 24 24	
Schwaben .....	staatl. komm. privat zusam.	- - 225 225	- - - -	- - - -	- - 3 3	- - 1 1	- - 10 10	- - 60 60	- - 6 6	- - 25 25	- - 28 28	- - 64 64	- - 28 28	
<b>Bayern</b>	<b>staatl. komm. privat insges.</b>	<b>85 114 1 259 1 458</b>	<b>- - 1 1</b>	<b>- - - -</b>	<b>12 1 13 26</b>	<b>- - 7 7</b>	<b>11 - 53 64</b>	<b>7 13 286 306</b>	<b>1 6 35 42</b>	<b>- - 41 41</b>	<b>- 20 97 117</b>	<b>30 49 397 476</b>	<b>24 25 329 378</b>	
darunter														
Fachklassen .....	staatl. komm. privat zusam.	28 68 558 654	- - - -	- - - -	- 1 2 3	- - 3 3	- - 17 17	2 7 175 184	1 2 21 24	- - 18 18	- 19 47 66	25 35 184 244	- 4 91 95	
Fachklassen für verwandte Ausbildungsberufe .....	staatl. komm. privat zusam.	1 29 288 318	- - - -	- - - -	- - 3 3	- - 2 2	- - 2 2	- - 70 73	- 1 9 10	- - 23 23	- 1 35 36	1 7 100 108	- 17 44 61	
Berufsgrundbildungsjahr-k	staatl. komm. privat zusam.	- 5 41 46	- - - -	- - - -	- - - -	- - - -	- - - -	- - - -	- - - -	- - - -	- - - -	- 1 35 36	- 4 6 10	
Berufsgrundschuljahr .....	staatl. komm. privat zusam.	- - 13 13	- - - -	- - - -	- - - -	- - - -	- - - -	- - - -	- - - -	- - - -	- - - -	- - - -	- - 13 13	
Berufsvorbereitungsjahr ..	staatl. komm. privat zusam.	24 - 190 214	- - - -	- - - -	- - - -	- - - -	- - - -	- - - -	- - - -	- - - -	- - - -	- - 15 15	24 - 175 199	
Jungarbeiterklassen 1).....	staatl. komm. privat zusam.	15 4 29 48	- - - -	- - - -	9 - 6 15	- - 2 2	2 - 11 13	4 - 8 12	- - - -	- - - -	- - - -	- 4 2 6	- - - -	
Klassen für Besucher von BvB-Maßnahmen .....	staatl. komm. privat zusam.	17 8 140 165	- - 1 1	- - - -	3 - 2 5	- - - -	9 - 23 32	1 3 33 37	- 3 5 8	- - - -	- - 15 15	4 2 61 67	- - - -	

1) Jungarbeiterklassen = JoA (Jugendliche ohne Ausbildungsvertrag).

## 3.4. Klassen nach der Unterrichtsorganisation

Gebiet	Schul-träger	Klassen ins-gesamt	darunter				von den Klassen						
											haben		
			wöchentlichen Teilzeitunterricht		Block-unterricht						ins-gesamt	dar. Berufs-grund-bil-dungs-jahr-k	ins-gesamt
			Fach-klassen (einschl. BGJ-k)	Fach-klassen verwand-ter Aus-bildungs-berufe	Klassen für Jung-arbei-ter 1)	Klassen für Besucher von BvB-Maß-nahmen	ins-gesamt	dar. Berufs-grund-bil-dungs-jahr-k	ins-gesamt	dar. Berufs-grund-bil-dungs-jahr-k			
Oberbayern ..	staatl.	-	-	-	-	-	-	-	-	-	-	-	-
	komm.	46	34	7	-	5	46	1	-	-	-	-	-
	privat	491	286	83	8	34	295	12	116	3	7	73	73
	zusam.	537	320	90	8	39	341	13	116	3	7	73	73
Niederbayern	staatl.	-	-	-	-	-	-	-	-	-	-	-	-
	komm.	-	-	-	-	-	-	-	-	-	-	-	-
	privat	130	67	37	-	13	110	4	7	-	1	12	12
	zusam.	130	67	37	-	13	110	4	7	-	1	12	12
Oberpfalz ...	staatl.	-	-	-	-	-	-	-	-	-	-	-	-
	komm.	-	-	-	-	-	-	-	-	-	-	-	-
	privat	93	26	33	-	12	61	2	10	2	1	21	21
	zusam.	93	26	33	-	12	61	2	10	2	1	21	21
Oberfranken .	staatl.	8	3	-	-	1	4	-	-	-	-	-	4
	komm.	-	-	-	-	-	-	-	-	-	-	-	-
	privat	102	56	16	1	5	78	2	-	-	-	24	24
	zusam.	110	59	16	1	6	82	2	-	-	-	28	28
Mittelfranken	staatl.	77	25	1	15	16	57	-	-	-	-	-	20
	komm.	68	39	22	4	3	43	-	25	4	-	-	-
	privat	76	44	6	1	13	64	6	-	-	2	10	10
	zusam.	221	108	29	20	32	164	6	25	4	2	30	30
Unterfranken	staatl.	-	-	-	-	-	-	-	-	-	-	-	-
	komm.	-	-	-	-	-	-	-	-	-	-	-	-
	privat	142	60	22	9	27	105	5	13	-	-	24	24
	zusam.	142	60	22	9	27	105	5	13	-	-	24	24
Schwaben ....	staatl.	-	-	-	-	-	-	-	-	-	-	-	-
	komm.	-	-	-	-	-	-	-	-	-	-	-	-
	privat	225	60	91	10	36	196	4	1	1	2	26	26
	zusam.	225	60	91	10	36	196	4	1	1	2	26	26
Bayern	staatl.	85	28	1	15	17	61	-	-	-	-	-	24
	komm.	114	73	29	4	8	89	1	25	4	-	-	-
	privat	1 259	599	288	29	140	909	35	147	6	13	190	190
	insges.	1 458	700	318	48	165	1 059	36	172	10	13	214	214

1) Jungarbeiterklassen = JoA (Jugendliche ohne Ausbildungsvertrag).

## 3.5. Fachklassen nach Jahrgangsstufen

Gebiet	Schul- träger	Fachklassen ins- gesamt	davon für die									
			Jahrgangsstufe				kombinierten Jahrgangsstufen					
			10	11	12	13	10/11	11/12	12/13	10/11/12	sonst.	
Fachklassen ohne BGJ/k												
Oberbayern .....	staatl.	-	-	-	-	-	-	-	-	-	-	-
	komm.	33	12	11	9	1	-	-	-	-	-	-
	privat	271	52	92	96	18	7	-	-	4	2	
	zusam.	304	64	103	105	19	7	-	-	4	2	
Niederbayern .....	staatl.	-	-	-	-	-	-	-	-	-	-	-
	komm.	-	-	-	-	-	-	-	-	-	-	-
	privat	63	23	21	19	-	-	-	-	-	-	
	zusam.	63	23	21	19	-	-	-	-	-	-	
Oberpfalz .....	staatl.	-	-	-	-	-	-	-	-	-	-	-
	komm.	-	-	-	-	-	-	-	-	-	-	-
	privat	22	5	10	7	-	-	-	-	-	-	
	zusam.	22	5	10	7	-	-	-	-	-	-	
Oberfranken .....	staatl.	3	1	1	1	-	-	-	-	-	-	
	komm.	-	-	-	-	-	-	-	-	-	-	
	privat	54	17	19	15	-	-	1	-	1	1	
	zusam.	57	18	20	16	-	-	1	-	1	1	
Mittelfranken .....	staatl.	25	9	8	7	1	-	-	-	-	-	
	komm.	35	14	16	5	-	-	-	-	-	-	
	privat	38	7	12	12	3	1	2	-	1	-	
	zusam.	98	30	36	24	4	1	2	-	1	-	
Unterfranken .....	staatl.	-	-	-	-	-	-	-	-	-	-	
	komm.	-	-	-	-	-	-	-	-	-	-	
	privat	55	13	18	14	1	3	5	-	1	-	
	zusam.	55	13	18	14	1	3	5	-	1	-	
Schwaben .....	staatl.	-	-	-	-	-	-	-	-	-	-	
	komm.	-	-	-	-	-	-	-	-	-	-	
	privat	55	18	19	13	3	1	1	-	-	-	
	zusam.	55	18	19	13	3	1	1	-	-	-	
<b>Bayern</b>	staatl.	<b>28</b>	<b>10</b>	<b>9</b>	<b>8</b>	<b>1</b>	<b>-</b>	<b>-</b>	<b>-</b>	<b>-</b>	<b>-</b>	
	komm.	<b>68</b>	<b>26</b>	<b>27</b>	<b>14</b>	<b>1</b>	<b>-</b>	<b>-</b>	<b>-</b>	<b>-</b>	<b>-</b>	
	privat	<b>558</b>	<b>135</b>	<b>191</b>	<b>176</b>	<b>25</b>	<b>12</b>	<b>9</b>	<b>-</b>	<b>7</b>	<b>3</b>	
	zusam.	<b>654</b>	<b>171</b>	<b>227</b>	<b>198</b>	<b>27</b>	<b>12</b>	<b>9</b>	<b>-</b>	<b>7</b>	<b>3</b>	
BGJ/k												
Oberbayern .....	staatl.	-	-	-	-	-	-	-	-	-	-	
	komm.	1	1	-	-	-	-	-	-	-	-	
	privat	15	15	-	-	-	-	-	-	-	-	
	zusam.	16	16	-	-	-	-	-	-	-	-	
Niederbayern .....	staatl.	-	-	-	-	-	-	-	-	-	-	
	komm.	-	-	-	-	-	-	-	-	-	-	
	privat	4	4	-	-	-	-	-	-	-	-	
	zusam.	4	4	-	-	-	-	-	-	-	-	
Oberpfalz .....	staatl.	-	-	-	-	-	-	-	-	-	-	
	komm.	-	-	-	-	-	-	-	-	-	-	
	privat	4	4	-	-	-	-	-	-	-	-	
	zusam.	4	4	-	-	-	-	-	-	-	-	
Oberfranken .....	staatl.	-	-	-	-	-	-	-	-	-	-	
	komm.	-	-	-	-	-	-	-	-	-	-	
	privat	2	2	-	-	-	-	-	-	-	-	
	zusam.	2	2	-	-	-	-	-	-	-	-	
Mittelfranken .....	staatl.	-	-	-	-	-	-	-	-	-	-	
	komm.	4	4	-	-	-	-	-	-	-	-	
	privat	6	6	-	-	-	-	-	-	-	-	
	zusam.	10	10	-	-	-	-	-	-	-	-	
Unterfranken .....	staatl.	-	-	-	-	-	-	-	-	-	-	
	komm.	-	-	-	-	-	-	-	-	-	-	
	privat	5	5	-	-	-	-	-	-	-	-	
	zusam.	5	5	-	-	-	-	-	-	-	-	
Schwaben .....	staatl.	-	-	-	-	-	-	-	-	-	-	
	komm.	-	-	-	-	-	-	-	-	-	-	
	privat	5	5	-	-	-	-	-	-	-	-	
	zusam.	5	5	-	-	-	-	-	-	-	-	
<b>Bayern</b>	staatl.	<b>-</b>	<b>-</b>	<b>-</b>	<b>-</b>	<b>-</b>	<b>-</b>	<b>-</b>	<b>-</b>	<b>-</b>	<b>-</b>	
	komm.	<b>5</b>	<b>5</b>	<b>-</b>	<b>-</b>	<b>-</b>	<b>-</b>	<b>-</b>	<b>-</b>	<b>-</b>	<b>-</b>	
	privat	<b>41</b>	<b>41</b>	<b>-</b>	<b>-</b>	<b>-</b>	<b>-</b>	<b>-</b>	<b>-</b>	<b>-</b>	<b>-</b>	
	zusam.	<b>46</b>	<b>46</b>	<b>-</b>	<b>-</b>	<b>-</b>	<b>-</b>	<b>-</b>	<b>-</b>	<b>-</b>	<b>-</b>	
Fachklassen insgesamt												
<b>Bayern</b>	staatl.	<b>28</b>	<b>10</b>	<b>9</b>	<b>8</b>	<b>1</b>	<b>-</b>	<b>-</b>	<b>-</b>	<b>-</b>	<b>-</b>	
	komm.	<b>73</b>	<b>31</b>	<b>27</b>	<b>14</b>	<b>1</b>	<b>-</b>	<b>-</b>	<b>-</b>	<b>-</b>	<b>-</b>	
	privat	<b>599</b>	<b>176</b>	<b>191</b>	<b>176</b>	<b>25</b>	<b>12</b>	<b>9</b>	<b>-</b>	<b>7</b>	<b>3</b>	
	insges.	<b>700</b>	<b>217</b>	<b>227</b>	<b>198</b>	<b>27</b>	<b>12</b>	<b>9</b>	<b>-</b>	<b>7</b>	<b>3</b>	

**3.6. Klassen mit Blockunterricht nach Jahrgangsstufen**

Gebiet	Schul- träger	Klassen mit Block- unter- richt	davon für die								
			Jahrgangsstufe				kombinierten Jahrgangsstufen				
			10	11	12	13	10/11	11/12	12/13	10/11/12	sonst.
Oberbayern .....	staatlich	-	-	-	-	-	-	-	-	-	-
	kommunal	-	-	-	-	-	-	-	-	-	-
	privat	116	31	42	34	9	-	-	-	-	
	zusammen	116	31	42	34	9	-	-	-	-	
Niederbayern .....	staatlich	-	-	-	-	-	-	-	-	-	
	kommunal	-	-	-	-	-	-	-	-	-	
	privat	7	2	2	3	-	-	-	-	-	
	zusammen	7	2	2	3	-	-	-	-	-	
Oberpfalz .....	staatlich	-	-	-	-	-	-	-	-	-	
	kommunal	-	-	-	-	-	-	-	-	-	
	privat	10	3	2	4	1	-	-	-	-	
	zusammen	10	3	2	4	1	-	-	-	-	
Oberfranken .....	staatlich	-	-	-	-	-	-	-	-	-	
	kommunal	-	-	-	-	-	-	-	-	-	
	privat	-	-	-	-	-	-	-	-	-	
	zusammen	-	-	-	-	-	-	-	-	-	
Mittelfranken .....	staatlich	-	-	-	-	-	-	-	-	-	
	kommunal	25	8	7	6	2	-	2	-	-	
	privat	-	-	-	-	-	-	-	-	-	
	zusammen	25	8	7	6	2	-	2	-	-	
Unterfranken .....	staatlich	-	-	-	-	-	-	-	-	-	
	kommunal	-	-	-	-	-	-	-	-	-	
	privat	13	4	4	3	-	-	1	-	1	
	zusammen	13	4	4	3	-	-	1	-	1	
Schwaben .....	staatlich	-	-	-	-	-	-	-	-	-	
	kommunal	-	-	-	-	-	-	-	-	-	
	privat	1	1	-	-	-	-	-	-	-	
	zusammen	1	1	-	-	-	-	-	-	-	
<b>Bayern</b>	<b>staatlich</b>	<b>-</b>	<b>-</b>	<b>-</b>	<b>-</b>	<b>-</b>	<b>-</b>	<b>-</b>	<b>-</b>	<b>-</b>	
	<b>kommunal</b>	<b>25</b>	<b>8</b>	<b>7</b>	<b>6</b>	<b>2</b>	<b>-</b>	<b>2</b>	<b>-</b>	<b>-</b>	
	<b>privat</b>	<b>147</b>	<b>41</b>	<b>50</b>	<b>44</b>	<b>10</b>	<b>-</b>	<b>1</b>	<b>-</b>	<b>1</b>	
	<b>insgesamt</b>	<b>172</b>	<b>49</b>	<b>57</b>	<b>50</b>	<b>12</b>	<b>-</b>	<b>3</b>	<b>-</b>	<b>1</b>	

## 3.7. Klassen mit Blockunterricht nach Klassenarten

Gebiet	Schul-träger	Klassen mit Block-unterricht insgesamt	darunter sind				
			Fach-klassen (ohne BGJ/k)	Fachklassen für verwandte Ausbildungs-berufe	BGJ/k Klassen	Jung-arbeiter-klassen 1)	Klassen für Besucher von BvB-Maßnahmen
Oberbayern .....	staatlich	-	-	-	-	-	-
	kommunal	-	-	-	-	-	-
	privat	116	84	29	3	-	-
	zusammen	116	84	29	3	-	-
Niederbayern .....	staatlich	-	-	-	-	-	-
	kommunal	-	-	-	-	-	-
	privat	7	1	6	-	-	-
	zusammen	7	1	6	-	-	-
Oberpfalz .....	staatlich	-	-	-	-	-	-
	kommunal	-	-	-	-	-	-
	privat	10	1	7	2	-	-
	zusammen	10	1	7	2	-	-
Oberfranken .....	staatlich	-	-	-	-	-	-
	kommunal	-	-	-	-	-	-
	privat	-	-	-	-	-	-
	zusammen	-	-	-	-	-	-
Mittelfranken .....	staatlich	-	-	-	-	-	-
	kommunal	25	4	17	4	-	-
	privat	-	-	-	-	-	-
	zusammen	25	4	17	4	-	-
Unterfranken .....	staatlich	-	-	-	-	-	-
	kommunal	-	-	-	-	-	-
	privat	13	10	3	-	-	-
	zusammen	13	10	3	-	-	-
Schwaben .....	staatlich	-	-	-	-	-	-
	kommunal	-	-	-	-	-	-
	privat	1	-	-	1	-	-
	zusammen	1	-	-	1	-	-
<b>Bayern</b>	<b>staatlich</b>	<b>-</b>	<b>-</b>	<b>-</b>	<b>-</b>	<b>-</b>	<b>-</b>
	<b>kommunal</b>	<b>25</b>	<b>4</b>	<b>17</b>	<b>4</b>	<b>-</b>	<b>-</b>
	<b>privat</b>	<b>147</b>	<b>96</b>	<b>45</b>	<b>6</b>	<b>-</b>	<b>-</b>
	<b>insgesamt</b>	<b>172</b>	<b>100</b>	<b>62</b>	<b>10</b>	<b>-</b>	<b>-</b>

1) Jungarbeiterklassen = JoA (Jugendliche ohne Ausbildungsvertrag).

**3.8. Klassen mit Blockunterricht nach Unterrichtswochen und Anzahl der Blöcke (Unterrichtsabschnitte)**

Gebiet ----- Blöcke (Unterrichtsabschnitte)	Schul- träger	Klassen mit Block- unterricht ins- gesamt	davon Klassen mit								
			1	3	5	7	9	11	15	19 oder mehr	
			bis								
			2	4	6	8	10	14	18	Unterrichtswochen	
Oberbayern .....	staatlich	-	-	-	-	-	-	-	-	-	-
	kommunal	-	-	-	-	-	-	-	-	-	-
	privat	116	-	9	-	2	40	48	13	4	
	<b>zusammen</b>	<b>116</b>	<b>-</b>	<b>9</b>	<b>-</b>	<b>2</b>	<b>40</b>	<b>48</b>	<b>13</b>	<b>4</b>	
Niederbayern .....	staatlich	-	-	-	-	-	-	-	-	-	
	kommunal	-	-	-	-	-	-	-	-	-	
	privat	7	-	-	-	-	6	1	-	-	
	<b>zusammen</b>	<b>7</b>	<b>-</b>	<b>-</b>	<b>-</b>	<b>-</b>	<b>6</b>	<b>1</b>	<b>-</b>	<b>-</b>	
Oberpfalz .....	staatlich	-	-	-	-	-	-	-	-	-	
	kommunal	-	-	-	-	-	-	-	-	-	
	privat	10	-	1	-	-	6	2	-	1	
	<b>zusammen</b>	<b>10</b>	<b>-</b>	<b>1</b>	<b>-</b>	<b>-</b>	<b>6</b>	<b>2</b>	<b>-</b>	<b>1</b>	
Oberfranken .....	staatlich	-	-	-	-	-	-	-	-	-	
	kommunal	-	-	-	-	-	-	-	-	-	
	privat	-	-	-	-	-	-	-	-	-	
	<b>zusammen</b>	<b>-</b>	<b>-</b>	<b>-</b>	<b>-</b>	<b>-</b>	<b>-</b>	<b>-</b>	<b>-</b>	<b>-</b>	
Mittelfranken .....	staatlich	-	-	-	-	-	-	-	-	-	
	kommunal	25	-	2	-	-	2	21	-	-	
	privat	-	-	-	-	-	-	-	-	-	
	<b>zusammen</b>	<b>25</b>	<b>-</b>	<b>2</b>	<b>-</b>	<b>-</b>	<b>2</b>	<b>21</b>	<b>-</b>	<b>-</b>	
Unterfranken .....	staatlich	-	-	-	-	-	-	-	-	-	
	kommunal	-	-	-	-	-	-	-	-	-	
	privat	13	-	-	-	-	-	9	-	4	
	<b>zusammen</b>	<b>13</b>	<b>-</b>	<b>-</b>	<b>-</b>	<b>-</b>	<b>-</b>	<b>9</b>	<b>-</b>	<b>4</b>	
Schwaben .....	staatlich	-	-	-	-	-	-	-	-	-	
	kommunal	-	-	-	-	-	-	-	-	-	
	privat	1	-	-	-	-	-	1	-	-	
	<b>zusammen</b>	<b>1</b>	<b>-</b>	<b>-</b>	<b>-</b>	<b>-</b>	<b>-</b>	<b>1</b>	<b>-</b>	<b>-</b>	
<b>Bayern</b>	<b>staatlich</b>	<b>-</b>	<b>-</b>	<b>-</b>	<b>-</b>	<b>-</b>	<b>-</b>	<b>-</b>	<b>-</b>	<b>-</b>	
	<b>kommunal</b>	<b>25</b>	<b>-</b>	<b>2</b>	<b>-</b>	<b>-</b>	<b>2</b>	<b>21</b>	<b>-</b>	<b>-</b>	
	<b>privat</b>	<b>147</b>	<b>-</b>	<b>10</b>	<b>-</b>	<b>2</b>	<b>52</b>	<b>61</b>	<b>13</b>	<b>9</b>	
	<b>insgesamt</b>	<b>172</b>	<b>-</b>	<b>12</b>	<b>-</b>	<b>2</b>	<b>54</b>	<b>82</b>	<b>13</b>	<b>9</b>	

davon werden unterrichtet in:

1 Block .....	zusammen	-	-	-	-	-	-	-	-	-
2 Blöcken .....	zusammen	2	-	2	-	-	-	-	-	-
3 Blöcken .....	zusammen	12	-	10	-	-	1	-	-	1
4 Blöcken .....	zusammen	4	-	-	-	-	4	-	-	-
5 Blöcken .....	zusammen	14	-	-	-	-	3	11	-	-
6 Blöcken .....	zusammen	14	-	-	-	-	3	11	-	-
7 Blöcken .....	zusammen	4	-	-	-	-	2	1	-	1
8 Blöcken .....	zusammen	11	-	-	-	2	5	2	2	-
9 - 10 Blöcken .....	zusammen	42	-	-	-	-	36	3	2	1
11- 14 Blöcken .....	zusammen	61	-	-	-	-	-	54	5	2
15 - 18 Blöcken .....	zusammen	7	-	-	-	-	-	-	4	3
19 oder mehr Blöcken .....	zusammen	1	-	-	-	-	-	-	-	1

**3.9. Klassen des Berufsgrundschuljahres, Berufsgrundbildungsjahres - k und Berufsvorbereitungsjahres nach Berufsfeldern**

Berufsfeld	Klassen insgesamt	davon im Regierungsbezirk						
		Ober-bayern	Nieder-bayern	Ober-pfalz	Ober-franken	Mittel-franken	Unter-franken	Schwa-ben
Berufsgrundschuljahr								
Agrarwirtschaft .....	1	1	-	-	-	-	-	-
Metalltechnik .....	1	-	-	-	-	1	-	-
Bautechnik .....	2	2	-	-	-	-	-	-
Holztechnik .....	9	4	1	1	-	1	-	2
Farbtechnik und Raumgestaltung ..	-	-	-	-	-	-	-	-
Ernährung und Hauswirtschaft ....	-	-	-	-	-	-	-	-
<b>Insgesamt</b>	<b>13</b>	<b>7</b>	<b>1</b>	<b>1</b>	<b>-</b>	<b>2</b>	<b>-</b>	<b>2</b>
Berufsgrundbildungsjahr - k								
Wirtschaft .....	1	-	-	-	-	1	-	-
Metall .....	11	3	-	2	2	2	1	1
Fahrzeugtechnik .....	5	3	-	1	-	-	-	1
Elektro .....	2	-	1	-	-	1	-	-
Bautechnik .....	5	2	-	1	-	-	-	2
Holztechnik .....	4	1	1	-	-	1	1	-
Bekleidung .....	-	-	-	-	-	-	-	-
Chemie .....	-	-	-	-	-	-	-	-
Drucktechnik .....	1	1	-	-	-	-	-	-
Farb- und Raumgestaltung .....	1	-	-	-	-	1	-	-
Gesundheit .....	-	-	-	-	-	-	-	-
Körperpflege .....	3	2	-	-	-	-	1	-
Ernährung/Hauswirtschaft .....	7	4	1	-	-	-	1	1
Agrarwirtschaft .....	3	-	1	-	-	1	1	-
Sonstige Berufe .....	3	-	-	-	-	3	-	-
Jungarbeiter .....	-	-	-	-	-	-	-	-
<b>Insgesamt</b>	<b>46</b>	<b>16</b>	<b>4</b>	<b>4</b>	<b>2</b>	<b>10</b>	<b>5</b>	<b>5</b>
Berufsvorbereitungsjahr								
Berufsvorbereitungsjahr .....	214	73	12	21	28	30	24	26
<b>Insgesamt</b>	<b>214</b>	<b>73</b>	<b>12</b>	<b>21</b>	<b>28</b>	<b>30</b>	<b>24</b>	<b>26</b>



## 3.10. Klassen nach Berufsfeldern und Jahrgangsstufen 1)

Berufsfeld	Klassen ins- gesamt	davon für die								
		Jahrgangsstufe				kombinierten Jahrgangsstufen				
		10	11	12	13	10/11	11/12	12/13	10/11/12	sonst.
Staatliche Berufsschulen										
Wirtschaft .....	5	3	2	-	-	-	-	-	-	-
Metalltechnik .....	6	1	2	2	1	-	-	-	-	-
Fahrzeugtechnik .....	-	-	-	-	-	-	-	-	-	-
Elektrotechnik .....	-	-	-	-	-	-	-	-	-	-
Bautechnik .....	-	-	-	-	-	-	-	-	-	-
Holztechnik .....	3	1	1	1	-	-	-	-	-	-
Bekleidung .....	-	-	-	-	-	-	-	-	-	-
Chemie .....	-	-	-	-	-	-	-	-	-	-
Drucktechnik .....	-	-	-	-	-	-	-	-	-	-
Farb- und Raumgestaltung .....	3	1	1	1	-	-	-	-	-	-
Gesundheit .....	-	-	-	-	-	-	-	-	-	-
Körperpflege .....	-	-	-	-	-	-	-	-	-	-
Ernährung und Hauswirtschaft .....	9	3	3	3	-	-	-	-	-	-
Agrarwirtschaft .....	3	1	1	1	-	-	-	-	-	-
Sonstige Berufe .....	-	-	-	-	-	-	-	-	-	-
Berufsgrundschuljahr .....	-	-	-	-	-	-	-	-	-	-
Berufsvorbereitungsjahr .....	24	24	-	-	-	-	-	-	-	-
Jungarbeiter .....	32	20	5	7	-	-	-	-	-	-
<b>Zusammen</b>	<b>85</b>	<b>54</b>	<b>15</b>	<b>15</b>	<b>1</b>	<b>-</b>	<b>-</b>	<b>-</b>	<b>-</b>	<b>-</b>
Kommunale Berufsschulen										
Wirtschaft .....	16	7	8	1	-	-	-	-	-	-
Metalltechnik .....	19	5	6	5	3	-	-	-	-	-
Fahrzeugtechnik .....	1	1	-	-	-	-	-	-	-	-
Elektrotechnik .....	2	1	-	-	1	-	-	-	-	-
Bautechnik .....	-	-	-	-	-	-	-	-	-	-
Holztechnik .....	6	2	2	2	-	-	-	-	-	-
Bekleidung .....	6	2	2	2	-	-	-	-	-	-
Chemie .....	-	-	-	-	-	-	-	-	-	-
Drucktechnik .....	8	3	3	2	-	-	-	-	-	-
Farb- und Raumgestaltung .....	7	3	2	2	-	-	-	-	-	-
Gesundheit .....	-	-	-	-	-	-	-	-	-	-
Körperpflege .....	3	1	1	1	-	-	-	-	-	-
Ernährung und Hauswirtschaft .....	19	6	6	5	-	-	2	-	-	-
Agrarwirtschaft .....	10	4	3	3	-	-	-	-	-	-
Sonstige Berufe .....	3	1	1	1	-	-	-	-	-	-
Berufsgrundschuljahr .....	-	-	-	-	-	-	-	-	-	-
Berufsvorbereitungsjahr .....	-	-	-	-	-	-	-	-	-	-
Jungarbeiter .....	14	14	-	-	-	-	-	-	-	-
<b>Zusammen</b>	<b>114</b>	<b>50</b>	<b>34</b>	<b>24</b>	<b>4</b>	<b>-</b>	<b>2</b>	<b>-</b>	<b>-</b>	<b>-</b>
Private Berufsschulen										
Wirtschaft .....	127	48	56	19	1	3	-	-	-	-
Metalltechnik .....	119	32	32	30	18	3	2	-	-	2
Fahrzeugtechnik .....	46	13	13	12	8	-	-	-	-	-
Elektrotechnik .....	13	4	4	2	2	-	-	-	-	1
Bautechnik .....	40	12	14	11	-	2	-	-	1	-
Holztechnik .....	57	12	16	24	-	2	1	1	-	1
Bekleidung .....	4	-	4	-	-	-	-	-	-	-
Chemie .....	-	-	-	-	-	-	-	-	-	-
Drucktechnik .....	7	2	2	2	-	-	-	-	-	1
Farb- und Raumgestaltung .....	84	24	29	25	-	1	1	-	2	2
Gesundheit .....	-	-	-	-	-	-	-	-	-	-
Körperpflege .....	37	13	12	11	-	-	1	-	-	-
Ernährung und Hauswirtschaft .....	239	77	76	75	-	3	4	1	3	-
Agrarwirtschaft .....	73	22	23	24	1	-	1	-	1	1
Sonstige Berufe .....	38	15	11	5	2	2	1	-	2	-
Berufsgrundschuljahr .....	13	13	-	-	-	-	-	-	-	-
Berufsvorbereitungsjahr .....	190	190	-	-	-	-	-	-	-	-
Jungarbeiter .....	172	147	9	7	-	1	2	-	6	-
<b>Zusammen</b>	<b>1 259</b>	<b>624</b>	<b>301</b>	<b>247</b>	<b>32</b>	<b>17</b>	<b>13</b>	<b>2</b>	<b>15</b>	<b>8</b>
Berufsschulen insgesamt										
Wirtschaft .....	148	58	66	20	1	3	-	-	-	-
Metalltechnik .....	144	38	40	37	22	3	2	-	-	2
Fahrzeugtechnik .....	47	14	13	12	8	-	-	-	-	-
Elektrotechnik .....	15	5	4	2	3	-	-	-	-	1
Bautechnik .....	40	12	14	11	-	2	-	-	1	-
Holztechnik .....	66	15	19	27	-	2	1	1	-	1
Bekleidung .....	10	2	6	2	-	-	-	-	-	-
Chemie .....	-	-	-	-	-	-	-	-	-	-
Drucktechnik .....	15	5	5	4	-	-	-	-	-	1
Farb- und Raumgestaltung .....	94	28	32	28	-	1	1	-	2	2
Gesundheit .....	-	-	-	-	-	-	-	-	-	-
Körperpflege .....	40	14	13	12	-	-	1	-	-	-
Ernährung und Hauswirtschaft .....	267	86	85	83	-	3	6	1	3	-
Agrarwirtschaft .....	86	27	27	28	1	-	1	-	1	1
Sonstige Berufe .....	41	16	12	6	2	2	1	-	2	-
Berufsgrundschuljahr .....	13	13	-	-	-	-	-	-	-	-
Berufsvorbereitungsjahr .....	214	214	-	-	-	-	-	-	-	-
Jungarbeiter .....	218	181	14	14	-	1	2	-	6	-
<b>Insgesamt</b>	<b>1 458</b>	<b>728</b>	<b>350</b>	<b>286</b>	<b>37</b>	<b>17</b>	<b>15</b>	<b>2</b>	<b>15</b>	<b>8</b>

1) Abweichungen gegenüber anderen Tabellen beruhen auf der differenzierten Auswertungssystematik.

## 4.1. Schüler nach Jahrgangsstufen

Gebiet	Schul- träger	Schüler			davon in Jahrgangsstufe								
		ins- gesamt	männ- lich	aus- länd.	10		11		12		13		
					zu- sammen	männ- lich	zu- sammen	männ- lich	zu- sammen	männ- lich	zu- sammen	männ- lich	
Oberbayern ....	staatl. komm.	-	-	-	-	-	-	-	-	-	-	-	-
	privat	153	97	9	83	50	29	18	37	25	4	4	
	zusam.	4 281	2 825	919	2 094	1 326	1 107	732	944	637	136	130	
	zusam.	4 434	2 922	928	2 177	1 376	1 136	750	981	662	140	134	
Niederbayern ..	staatl. komm.	-	-	-	-	-	-	-	-	-	-	-	-
	privat	1 116	759	56	585	392	316	214	203	141	12	12	
	zusam.	1 116	759	56	585	392	316	214	203	141	12	12	
	zusam.	1 116	759	56	585	392	316	214	203	141	12	12	
Oberpfalz .....	staatl. komm.	-	-	-	-	-	-	-	-	-	-	-	-
	privat	1 110	732	73	648	408	260	183	189	128	13	13	
	zusam.	1 110	732	73	648	408	260	183	189	128	13	13	
	zusam.	1 110	732	73	648	408	260	183	189	128	13	13	
Oberfranken ...	staatl. komm.	60	39	6	55	34	3	3	2	2	-	-	
	privat	826	555	62	472	311	213	137	139	105	2	2	
	zusam.	886	594	68	527	345	216	140	141	107	2	2	
	zusam.	886	594	68	527	345	216	140	141	107	2	2	
Mittelfranken .	staatl. komm.	822	513	176	538	322	134	85	146	102	4	4	
	privat	656	377	127	291	170	210	117	140	82	15	8	
	zusam.	553	369	44	325	210	101	72	109	73	18	14	
	zusam.	2 031	1 259	347	1 154	702	445	274	395	257	37	26	
Unterfranken ..	staatl. komm.	-	-	-	-	-	-	-	-	-	-	-	
	privat	1 348	817	174	815	482	305	189	214	135	14	11	
	zusam.	1 348	817	174	815	482	305	189	214	135	14	11	
	zusam.	1 348	817	174	815	482	305	189	214	135	14	11	
Schwaben .....	staatl. komm.	-	-	-	-	-	-	-	-	-	-	-	
	privat	2 608	1 598	494	1 293	764	744	447	540	356	31	31	
	zusam.	2 608	1 598	494	1 293	764	744	447	540	356	31	31	
	zusam.	2 608	1 598	494	1 293	764	744	447	540	356	31	31	
Bayern	staatl. komm.	882	552	182	593	356	137	88	148	104	4	4	
	privat	809	474	136	374	220	239	135	177	107	19	12	
	zusam.	11 842	7 655	1 822	6 232	3 893	3 046	1 974	2 338	1 575	226	213	
	insges.	13 533	8 681	2 140	7 199	4 469	3 422	2 197	2 663	1 786	249	229	

## 4.2. Schüler nach Alter, Geschlecht und Schulträger

Alter	Ge- schlecht	Schüler insgesamt	davon an		
			staatlichen	kommunalen	privaten
			Berufsschulen zur sonderpädagogischen Förderung		
15 Jahre oder jünger .....	zusammen	744	127	5	612
	männlich	472	74	4	394
16 Jahre .....	zusammen	2 206	250	62	1 894
	männlich	1 381	150	34	1 197
17 Jahre .....	zusammen	2 885	245	150	2 490
	männlich	1 843	150	88	1 605
18 Jahre .....	zusammen	2 642	147	175	2 320
	männlich	1 690	99	98	1 493
19 Jahre .....	zusammen	2 038	64	155	1 819
	männlich	1 330	45	90	1 195
20 Jahre .....	zusammen	1 265	22	113	1 130
	männlich	811	16	65	730
21 Jahre .....	zusammen	652	9	54	589
	männlich	427	6	33	388
22 Jahre .....	zusammen	381	7	45	329
	männlich	241	4	30	207
23 Jahre .....	zusammen	244	6	18	220
	männlich	162	5	10	147
24 Jahre .....	zusammen	168	1	12	155
	männlich	107	1	7	99
25 Jahre .....	zusammen	118	3	5	110
	männlich	85	2	4	79
26 Jahre .....	zusammen	60	-	6	54
	männlich	39	-	5	34
27 Jahre .....	zusammen	27	-	2	25
	männlich	17	-	1	16
28 Jahre .....	zusammen	22	-	3	19
	männlich	16	-	2	14
29 Jahre .....	zusammen	25	-	2	23
	männlich	17	-	1	16
30 Jahre .....	zusammen	10	-	1	9
	männlich	7	-	1	6
31 Jahre oder älter .....	zusammen	46	1	1	44
	männlich	36	-	1	35
<b>Insgesamt</b>	<b>insgesamt</b>	<b>13 533</b>	<b>882</b>	<b>809</b>	<b>11 842</b>
	<b>männlich</b>	<b>8 681</b>	<b>552</b>	<b>474</b>	<b>7 655</b>

## 4.3. Schüler nach Religionszugehörigkeit

Gebiet	Schul-träger	Schüler ins-gesamt	davon							mit sons-tiger 1)	ohne Religions-zugehörigkeit
			röm.-katho-lisch	evange-lisch	isla-misch	israe-litisch	ortho-dox	neu-apos-tolisch			
Oberbayern .....	staatl.	-	-	-	-	-	-	-	-	-	-
	komm.	153	78	28	15	-	4	-	-	5	23
	privat	4 281	2 374	564	667	6	120	8	115	427	
	zusam.	4 434	2 452	592	682	6	124	8	120	450	
Niederbayern .....	staatl.	-	-	-	-	-	-	-	-	-	-
	komm.	-	-	-	-	-	-	-	-	-	-
	privat	1 116	771	147	48	1	3	-	13	133	
	zusam.	1 116	771	147	48	1	3	-	13	133	
Oberpfalz .....	staatl.	-	-	-	-	-	-	-	-	-	-
	komm.	-	-	-	-	-	-	-	-	-	-
	privat	1 110	733	198	54	-	8	-	6	111	
	zusam.	1 110	733	198	54	-	8	-	6	111	
Oberfranken .....	staatl.	60	23	31	2	-	1	-	-	3	
	komm.	-	-	-	-	-	-	-	-	-	
	privat	826	314	344	58	-	4	1	7	98	
	zusam.	886	337	375	60	-	5	1	7	101	
Mittelfranken .....	staatl.	822	231	364	137	2	23	1	7	57	
	komm.	656	204	255	118	-	20	-	6	53	
	privat	553	208	199	45	-	11	-	6	84	
	zusam.	2 031	643	818	300	2	54	1	19	194	
Unterfranken .....	staatl.	-	-	-	-	-	-	-	-	-	
	komm.	-	-	-	-	-	-	-	-	-	
	privat	1 348	716	315	160	-	13	2	13	129	
	zusam.	1 348	716	315	160	-	13	2	13	129	
Schwaben .....	staatl.	-	-	-	-	-	-	-	-	-	
	komm.	-	-	-	-	-	-	-	-	-	
	privat	2 608	1 393	441	451	-	45	9	21	248	
	zusam.	2 608	1 393	441	451	-	45	9	21	248	
Bayern	staatl.	882	254	395	139	2	24	1	7	60	
	komm.	809	282	283	133	-	24	-	11	76	
	privat	11 842	6 509	2 208	1 483	7	204	20	181	1 230	
	insges.	13 533	7 045	2 886	1 755	9	252	21	199	1 366	

1) Einschließlich Zeugen Jehovas.

## 4.4. Schüler nach Teilnahme am Religionsunterricht

Gebiet	Schul-träger	Schüler ins-gesamt	davon nehmen am ... teil								
			katho-lischen	evange-lischen	ortho-doxen	sons-tigen	Ethikunterricht			weder am Religions-unter-richt noch am Ethik-unter-richt 2)	
							wegen Ab-meldung von an der Schule an-gebotenem RU 1)	wegen Religions-losigkeit	weil RU 1) d. eig. Be-kenntnisses nicht ange-boten wird		
Religionsunterricht											
Oberbayern .....	staatl.	-	-	-	-	-	-	-	-	-	-
	komm.	153	31	29	-	-	5	19	69	-	
	privat	4 281	2 026	91	-	-	117	239	570	1 238	
	zusam.	4 434	2 057	120	-	-	122	258	639	1 238	
Niederbayern ...	staatl.	-	-	-	-	-	-	-	-	-	
	komm.	-	-	-	-	-	-	-	-	-	
	privat	1 116	255	34	-	-	4	103	609	111	
	zusam.	1 116	255	34	-	-	4	103	609	111	
Oberpfalz .....	staatl.	-	-	-	-	-	-	-	-	-	
	komm.	-	-	-	-	-	-	-	-	-	
	privat	1 110	211	26	-	-	52	90	690	41	
	zusam.	1 110	211	26	-	-	52	90	690	41	
Oberfranken ....	staatl.	60	-	1	-	-	-	3	55	1	
	komm.	-	-	-	-	-	-	-	-	-	
	privat	826	281	144	-	-	7	75	201	118	
	zusam.	886	281	145	-	-	7	78	256	119	
Mittelfranken ..	staatl.	822	-	-	-	-	-	57	765	-	
	komm.	656	67	128	-	-	-	25	436	-	
	privat	553	65	256	1	-	3	18	70	140	
	zusam.	2 031	132	384	1	-	3	100	1 271	140	
Unterfranken ...	staatl.	-	-	-	-	-	-	-	-	-	
	komm.	-	-	-	-	-	-	-	-	-	
	privat	1 348	716	252	4	-	-	81	247	48	
	zusam.	1 348	716	252	4	-	-	81	247	48	
Schwaben .....	staatl.	-	-	-	-	-	-	-	-	-	
	komm.	-	-	-	-	-	-	-	-	-	
	privat	2 608	1 304	137	3	-	30	233	793	108	
	zusam.	2 608	1 304	137	3	-	30	233	793	108	
<b>Bayern</b>	staatl.	882	-	1	-	-	-	60	820	1	
	komm.	809	98	157	-	-	5	44	505	-	
	privat	11 842	4 858	940	8	-	213	839	3 180	1 804	
	insges.	13 533	4 956	1 098	8	-	218	943	4 505	1 805	

1) RU = Religionsunterricht. - 2) Einschl. der Schüler, für die Ethik/Religion kein Pflichtfach ist.

## 4.5. Ausländische Schüler nach Staatsangehörigkeit und Geschlecht

Land der Staatsangehörigkeit	Ausländische Berufsschüler							davon an			
	im Regierungsbezirk							in Bayern	staatl.	komm.	privat.
	Oberbayern	Niederbayern	Oberpfalz	Oberfranken	Mittelfranken	Unterfranken	Schwaben		Berufsschulen zur sonderpäd. Förderung		
	insgesamt										
Europa .....	654	47	59	60	301	140	425	1 686	159	119	1 408
Albanien .....	20	2	-	1	8	1	11	43	4	4	35
Andorra .....	-	-	-	-	-	-	-	-	-	-	-
Belgien .....	-	-	-	-	-	-	-	-	-	-	-
Bosnien und Herzegowina .....	21	3	-	3	3	-	8	38	4	2	32
Bulgarien .....	3	1	1	2	1	3	3	14	1	-	13
Dänemark .....	5	-	-	-	-	-	-	5	-	-	5
Estland .....	-	-	-	-	-	-	1	1	-	-	1
Finnland .....	-	-	-	-	1	-	-	1	1	-	-
Frankreich .....	2	-	-	-	-	1	-	3	-	-	3
Griechenland .....	47	-	3	3	52	8	17	130	35	14	81
Irland .....	1	1	-	-	-	-	-	2	-	-	2
Island .....	-	-	-	-	-	-	-	-	-	-	-
Italien .....	62	3	3	1	44	10	50	173	30	12	131
Kosovo .....	60	13	6	4	10	6	27	126	1	9	116
Kroatien .....	17	-	1	1	3	3	3	28	2	1	25
Lettland .....	-	-	-	-	-	1	1	2	-	-	2
Liechtenstein .....	-	-	-	-	-	-	-	-	-	-	-
Litauen .....	-	-	-	-	2	-	-	2	1	-	1
Luxemburg .....	-	-	-	-	-	-	-	-	-	-	-
Malta .....	-	-	-	-	-	-	-	-	-	-	-
Mazedonien .....	7	-	2	1	9	-	10	29	2	6	21
Moldau, Republik .....	1	-	1	-	2	-	-	4	2	-	2
Monaco .....	-	-	-	-	-	-	-	-	-	-	-
Montenegro .....	1	-	-	-	1	-	1	3	1	-	2
Niederlande .....	2	-	-	-	-	1	-	3	-	-	3
Norwegen .....	-	-	-	-	-	-	1	1	-	-	1
Österreich .....	24	-	-	-	2	1	5	32	2	3	27
Polen .....	12	2	1	1	9	4	6	35	6	1	28
Portugal .....	13	-	-	1	2	1	6	23	-	3	20
Rumänien .....	11	-	1	3	7	1	13	36	2	3	31
Russische Föderation .....	7	2	1	1	4	3	4	22	-	-	22
San Marino .....	-	-	-	-	-	-	-	-	-	-	-
Schweden .....	-	-	-	-	-	-	1	1	-	-	1
Schweiz .....	1	-	-	-	-	-	-	1	-	-	1
Serbien .....	49	2	12	1	15	9	7	95	11	6	78
Slowakei .....	3	-	1	-	-	-	-	4	-	-	4
Slowenien .....	5	-	-	-	-	1	1	7	-	-	7
Spanien .....	1	-	-	3	2	-	1	7	2	1	4
Tschechische Republik .....	1	1	5	1	1	1	1	11	-	1	10
Türkei .....	262	16	18	32	118	84	244	774	50	51	673
Ukraine .....	9	-	2	-	2	1	3	17	1	1	15
Ungarn .....	3	-	-	-	2	-	-	5	1	1	3
Vereinigtes Königreich .....	4	1	1	1	1	-	-	8	-	-	8
Weißrussland .....	-	-	-	-	-	-	-	-	-	-	-
Zypern .....	-	-	-	-	-	-	-	-	-	-	-
Afrika .....	74	4	-	2	11	6	20	117	7	4	106
Ägypten .....	-	-	-	-	-	-	-	-	-	-	-
Äthiopien .....	9	-	-	-	-	3	1	13	-	-	13
Algerien .....	2	-	-	-	-	-	2	4	-	-	4
Ghana .....	-	-	-	-	1	-	-	1	-	-	1
Marokko .....	2	-	-	-	-	-	2	4	-	-	4
Tunesien .....	2	-	-	-	-	-	1	3	-	-	3
Übriges Afrika .....	59	4	-	2	10	3	14	92	7	4	81
Amerika .....	13	-	2	2	6	7	11	41	3	4	34
Brasilien .....	2	-	-	1	-	2	2	7	1	-	6
Chile .....	-	-	-	-	-	-	-	-	-	-	-
Kanada .....	-	-	-	-	-	-	-	-	-	-	-
Vereinigte Staaten .....	4	-	1	-	1	1	-	7	-	1	6
Übriges Amerika .....	7	-	1	1	5	4	9	27	2	3	22
Asien .....	186	5	12	4	28	21	38	294	12	9	273
Afghanistan .....	57	-	-	-	2	11	8	78	-	1	77
China .....	6	-	-	-	-	-	-	6	-	-	6
Indien .....	-	-	-	-	-	-	-	-	-	-	-
Indonesien .....	-	-	-	-	-	-	-	-	-	-	-
Irak .....	93	2	6	1	13	2	14	131	6	5	120
Iran, Islamische Republik .....	1	1	-	-	1	-	-	3	-	-	3
Israel .....	-	-	-	-	-	-	-	-	-	-	-
Japan .....	-	-	-	-	-	-	-	-	-	-	-
Jordanien .....	-	-	1	-	-	-	-	1	-	-	1
Korea, Dem. Volksrepublik .....	-	-	-	-	-	-	-	-	-	-	-
Korea, Republik .....	-	-	-	-	-	-	-	-	-	-	-
Libanon .....	-	-	-	-	-	-	1	1	-	-	1
Pakistan .....	1	-	1	-	1	2	1	6	-	1	5
Philippinen .....	-	-	-	-	1	2	-	3	1	-	2
Sri Lanka .....	2	-	-	-	1	1	1	5	1	-	4
Syrien, Arabische Republik .....	1	-	-	-	-	-	-	1	-	-	1
Thailand .....	15	1	1	1	4	2	4	28	2	2	24
Vietnam .....	6	-	1	-	1	1	-	9	-	-	9
Übriges Asien 1) .....	4	1	2	2	4	-	9	22	2	-	20
Australien .....	-	-	-	-	-	-	-	-	-	-	-
Australien .....	-	-	-	-	-	-	-	-	-	-	-
Neuseeland .....	-	-	-	-	-	-	-	-	-	-	-
Übriges Australien/Ozeanien .....	-	-	-	-	-	-	-	-	-	-	-
Staatenlos .....	-	-	-	-	1	-	-	1	1	-	-
Ungeklärt .....	1	-	-	-	-	-	-	1	-	-	1
<b>Insgesamt</b>	<b>928</b>	<b>56</b>	<b>73</b>	<b>68</b>	<b>347</b>	<b>174</b>	<b>494</b>	<b>2 140</b>	<b>182</b>	<b>136</b>	<b>1 822</b>

1) Einschl. Teilgebiete der ehemaligen Sowjetunion.

## Noch: 4.5. Ausländische Schüler nach Staatsangehörigkeit und Geschlecht

Land der Staatsangehörigkeit	Ausländische Berufsschüler							davon an			
	im Regierungsbezirk							in Bayern	staatl.	komm.	privat.
	Ober-bayern	Nieder-bayern	Ober-pfalz	Ober-franken	Mittel-franken	Unter-franken	Schwa-ben		Berufsschulen zur sonderpäd. Förderung		
	darunter männlich										
Europa .....	419	34	40	42	180	88	250	1 053	100	67	886
Albanien .....	12	1	-	-	6	-	6	25	3	3	19
Andorra .....	-	-	-	-	-	-	-	-	-	-	-
Belgien .....	-	-	-	-	-	-	-	-	-	-	-
Bosnien und Herzegowina .....	13	3	-	3	3	-	6	28	4	2	22
Bulgarien .....	3	-	-	2	1	3	3	12	1	-	11
Dänemark .....	-	-	-	-	-	-	-	-	-	-	-
Estland .....	-	-	-	-	-	-	1	1	-	-	1
Finnland .....	-	-	-	-	-	-	-	-	-	-	-
Frankreich .....	1	-	-	-	-	1	-	2	-	-	2
Griechenland .....	35	-	3	3	31	5	12	89	22	7	60
Irland .....	1	1	-	-	-	-	-	2	-	-	2
Island .....	-	-	-	-	-	-	-	-	-	-	-
Italien .....	38	2	3	1	23	9	33	109	16	6	87
Kosovo .....	45	8	5	1	5	6	15	85	1	4	80
Kroatien .....	12	-	1	-	1	3	3	20	1	-	19
Lettland .....	-	-	-	-	-	-	-	-	-	-	-
Liechtenstein .....	-	-	-	-	-	-	-	-	-	-	-
Litauen .....	-	-	-	-	2	-	-	2	1	-	1
Luxemburg .....	-	-	-	-	-	-	-	-	-	-	-
Malta .....	-	-	-	-	-	-	-	-	-	-	-
Mazedonien .....	6	-	2	1	3	-	4	16	1	2	13
Moldau, Republik .....	1	-	-	-	1	-	-	2	1	-	1
Monaco .....	-	-	-	-	-	-	-	-	-	-	-
Montenegro .....	1	-	-	-	1	-	-	2	1	-	1
Niederlande .....	2	-	-	-	-	1	-	3	-	-	3
Norwegen .....	-	-	-	-	-	-	1	1	-	-	1
Österreich .....	17	-	-	-	2	-	-	21	2	3	16
Polen .....	4	2	-	1	7	2	4	20	4	1	15
Portugal .....	7	-	-	1	1	1	3	13	-	1	12
Rumänien .....	8	-	-	2	6	1	8	25	2	3	20
Russische Föderation .....	3	-	-	1	3	-	3	10	-	-	10
San Marino .....	-	-	-	-	-	-	-	-	-	-	-
Schweden .....	-	-	-	-	-	-	-	-	-	-	-
Schweiz .....	1	-	-	-	-	-	-	1	-	-	1
Serbien .....	29	1	10	1	10	6	5	62	8	3	51
Slowakei .....	3	-	-	-	-	-	-	3	-	-	3
Slowenien .....	3	-	-	-	-	-	-	3	-	-	3
Spanien .....	-	-	-	3	1	-	-	4	1	1	2
Tschechische Republik .....	-	1	4	-	1	1	-	7	-	1	6
Türkei .....	162	14	10	21	70	49	140	466	31	28	407
Ukraine .....	6	-	1	-	1	-	1	9	-	1	8
Ungarn .....	3	-	-	-	1	-	-	4	-	1	3
Vereinigtes Königreich .....	3	1	1	1	-	-	-	6	-	-	6
Weißrussland .....	-	-	-	-	-	-	-	-	-	-	-
Zypern .....	-	-	-	-	-	-	-	-	-	-	-
Afrika .....	53	2	-	2	7	1	15	80	6	1	73
Ägypten .....	-	-	-	-	-	-	-	-	-	-	-
Äthiopien .....	3	-	-	-	-	-	1	4	-	-	4
Algerien .....	2	-	-	-	-	-	2	4	-	-	4
Ghana .....	-	-	-	-	1	-	-	1	-	-	1
Marokko .....	1	-	-	-	-	-	2	3	-	-	3
Tunesien .....	2	-	-	-	-	-	1	3	-	-	3
Übriges Afrika .....	45	2	-	2	6	1	9	65	6	1	58
Amerika .....	9	-	2	2	2	2	6	23	1	2	20
Brasilien .....	1	-	-	1	-	1	1	4	1	-	3
Chile .....	-	-	-	-	-	-	-	-	-	-	-
Kanada .....	-	-	-	-	-	-	-	-	-	-	-
Vereinigte Staaten .....	3	-	1	-	1	-	-	5	-	1	4
Übriges Amerika .....	5	-	1	1	1	1	5	14	-	1	13
Asien .....	137	5	7	3	20	17	31	220	8	8	204
Afghanistan .....	51	-	-	-	1	10	8	70	-	1	69
China .....	3	-	-	-	-	-	-	3	-	-	3
Indien .....	-	-	-	-	-	-	-	-	-	-	-
Indonesien .....	-	-	-	-	-	-	-	-	-	-	-
Irak .....	64	2	5	-	10	2	9	92	4	4	84
Iran, Islamische Republik .....	1	1	-	-	1	-	-	3	-	-	3
Israel .....	-	-	-	-	-	-	-	-	-	-	-
Japan .....	-	-	-	-	-	-	-	-	-	-	-
Jordanien .....	-	-	1	-	-	-	-	1	-	-	1
Korea, Dem. Volksrepublik .....	-	-	-	-	-	-	-	-	-	-	-
Korea, Republik .....	-	-	-	-	-	-	-	-	-	-	-
Libanon .....	-	-	-	-	-	-	1	1	-	-	1
Pakistan .....	1	-	-	-	1	2	1	5	-	1	4
Philippinen .....	-	-	-	-	-	2	-	2	-	-	2
Sri Lanka .....	1	-	-	-	1	-	1	3	1	-	2
Syrien, Arabische Republik .....	-	-	-	-	-	-	-	-	-	-	-
Thailand .....	10	1	-	1	3	-	4	19	1	2	16
Vietnam .....	3	-	-	-	-	1	-	4	-	-	4
Übriges Asien 1) .....	3	1	1	2	3	-	7	17	2	-	15
Australien .....	-	-	-	-	-	-	-	-	-	-	-
Australien .....	-	-	-	-	-	-	-	-	-	-	-
Neuseeland .....	-	-	-	-	-	-	-	-	-	-	-
Übriges Australien/Ozeanien .....	-	-	-	-	-	-	-	-	-	-	-
Staatenlos .....	-	-	-	-	1	-	-	1	1	-	-
Ungeklärt .....	1	-	-	-	-	-	-	1	-	-	1
<b>Zusammen</b>	<b>619</b>	<b>41</b>	<b>49</b>	<b>49</b>	<b>210</b>	<b>108</b>	<b>302</b>	<b>1 378</b>	<b>116</b>	<b>78</b>	<b>1 184</b>

1) Einschl. Teilgebiete der ehemaligen Sowjetunion.

## 4.6. Schüler nach schulischer Vorbildung

Schulische Vorbildung	Schüler insgesamt			davon an						
				staatlichen		kommunalen		privaten		
	Berufsschulen zur sonderpädagogischen Förderung									
	ins- gesamt	männ- lich	aus- länd.	zu- sammen	männ- lich	zu- sammen	männ- lich	zu- sammen	männ- lich	

## Insgesamt

Erfüllte Vollzeitschulpflicht o. Abschluss ..	2 267	1 550	567	14	8	49	37	2 204	1 505
Abschluss der Schule zur individuellen Lernförderung .....	6 474	4 017	912	857	533	454	244	5 163	3 240
Hauptschulabschluss .....	4 465	2 893	564	11	11	245	157	4 209	2 725
ohne qualifizierenden .....	3 917	2 518	522	10	10	159	104	3 748	2 404
mit qualifizierenden .....	548	375	42	1	1	86	53	461	321
Mittlerer Schulabschluss .....	213	138	12	-	-	53	32	160	106
Fachhochschulreife .....	16	9	-	-	-	7	3	9	6
fachgebunden .....	-	-	-	-	-	-	-	-	-
nicht fachgebunden .....	16	9	-	-	-	7	3	9	6
Hochschulreife .....	13	8	-	-	-	1	1	12	7
fachgebunden .....	3	2	-	-	-	-	-	3	2
nicht fachgebunden .....	10	6	-	-	-	1	1	9	5
Sonstiger allgemein bildender Abschluss .....	85	66	85	-	-	-	-	85	66
<b>Insgesamt</b>	<b>13 533</b>	<b>8 681</b>	<b>2 140</b>	<b>882</b>	<b>552</b>	<b>809</b>	<b>474</b>	<b>11 842</b>	<b>7 655</b>

## Neuaufnahmen in Jahrgangsstufe 10

Erfüllte Vollzeitschulpflicht o. Abschluss ..	870	556	242	13	8	17	12	840	536
Abschluss der Schule zur individuellen Lernförderung .....	2 360	1 425	319	523	313	50	26	1 787	1 086
Hauptschulabschluss .....	1 167	772	154	4	4	54	37	1 109	731
ohne qualifizierenden .....	1 002	661	136	4	4	33	23	965	634
mit qualifizierenden .....	165	111	18	-	-	21	14	144	97
Mittlerer Schulabschluss .....	69	45	6	-	-	16	9	53	36
Fachhochschulreife .....	7	5	-	-	-	2	2	5	3
fachgebunden .....	-	-	-	-	-	-	-	-	-
nicht fachgebunden .....	7	5	-	-	-	2	2	5	3
Hochschulreife .....	7	4	-	-	-	-	-	7	4
fachgebunden .....	1	1	-	-	-	-	-	1	1
nicht fachgebunden .....	6	3	-	-	-	-	-	6	3
Sonstiger allgemein bildender Abschluss .....	35	28	35	-	-	-	-	35	28
<b>Zusammen</b>	<b>4 515</b>	<b>2 835</b>	<b>756</b>	<b>540</b>	<b>325</b>	<b>139</b>	<b>86</b>	<b>3 836</b>	<b>2 424</b>

## Neuaufnahmen in Jahrgangsstufe 11

Erfüllte Vollzeitschulpflicht o. Abschluss ..	51	33	16	-	-	-	-	51	33
Abschluss der Schule zur individuellen Lernförderung .....	152	98	38	70	46	2	1	80	51
Hauptschulabschluss .....	55	37	5	-	-	3	2	52	35
ohne qualifizierenden .....	45	29	5	-	-	2	1	43	28
mit qualifizierenden .....	10	8	-	-	-	1	1	9	7
Mittlerer Schulabschluss .....	5	4	-	-	-	-	-	5	4
Fachhochschulreife .....	1	1	-	-	-	-	-	1	1
fachgebunden .....	-	-	-	-	-	-	-	-	-
nicht fachgebunden .....	1	1	-	-	-	-	-	1	1
Hochschulreife .....	-	-	-	-	-	-	-	-	-
fachgebunden .....	-	-	-	-	-	-	-	-	-
nicht fachgebunden .....	-	-	-	-	-	-	-	-	-
Sonstiger allgemein bildender Abschluss .....	4	2	4	-	-	-	-	4	2
<b>Zusammen</b>	<b>268</b>	<b>175</b>	<b>63</b>	<b>70</b>	<b>46</b>	<b>5</b>	<b>3</b>	<b>193</b>	<b>126</b>



## 4.7. Schüler nach ISCED-Bildungsbereich

Gebiet	Schul-träger	Schüler ins-gesamt	davon nach ISCED 1) - Bildungsbereich			
			Sekundar-bereich I	Sekundarbereich II		Post-sekun-därer, nicht-tertiärer Bereich
				allgemein bildend	beruf-lich	
ISCED 2	ISCED 3A	ISCED 3B	ISCED 4A			
Oberbayern .....	staatl.	-	-	-	-	-
	komm.	153	36	-	116	1
	privat	4 281	1 261	1	3 016	3
	zusam.	4 434	1 297	1	3 132	4
Niederbayern .....	staatl.	-	-	-	-	-
	komm.	-	-	-	-	-
	privat	1 116	235	-	870	11
	zusam.	1 116	235	-	870	11
Oberpfalz .....	staatl.	-	-	-	-	-
	komm.	-	-	-	-	-
	privat	1 110	389	-	721	-
	zusam.	1 110	389	-	721	-
Oberfranken .....	staatl.	60	52	-	8	-
	komm.	-	-	-	-	-
	privat	826	287	-	539	-
	zusam.	886	339	-	547	-
Mittelfranken .....	staatl.	822	641	-	181	-
	komm.	656	74	-	575	7
	privat	553	225	2	325	1
	zusam.	2 031	940	2	1 081	8
Unterfranken .....	staatl.	-	-	-	-	-
	komm.	-	-	-	-	-
	privat	1 348	645	2	700	1
	zusam.	1 348	645	2	700	1
Schwaben .....	staatl.	-	-	-	-	-
	komm.	-	-	-	-	-
	privat	2 608	857	-	1 751	-
	zusam.	2 608	857	-	1 751	-
<b>Bayern</b>	staatl.	<b>882</b>	<b>693</b>	<b>-</b>	<b>189</b>	<b>-</b>
	komm.	<b>809</b>	<b>110</b>	<b>-</b>	<b>691</b>	<b>8</b>
	privat	<b>11 842</b>	<b>3 899</b>	<b>5</b>	<b>7 922</b>	<b>16</b>
	insges.	<b>13 533</b>	<b>4 702</b>	<b>5</b>	<b>8 802</b>	<b>24</b>

1) ISCED = International Standard Classification of Education.

## 4.8. Schüler nach wöchentlich erteilten Unterrichtsstunden

Gebiet	Schul-träger	Schüler ins-gesamt	davon Schüler in Klassen mit										
			wen-iger als 5	5	6	7	8	9	10	11	12	13 bis 29	30 oder mehr
Wochenstunden													
Oberbayern ...	staatl.	-	-	-	-	-	-	-	-	-	-	-	-
	komm.	153	-	-	-	-	-	-	32	30	-	34	57
	privat	4 281	-	-	94	-	169	1 123	24	14	146	1 039	1 672
	zusam.	4 434	-	-	94	-	169	1 155	54	14	180	1 096	1 672
Niederbayern .	staatl.	-	-	-	-	-	-	-	-	-	-	-	-
	komm.	-	-	-	-	-	-	-	-	-	-	-	-
	privat	1 116	-	-	41	4	42	218	37	23	153	404	194
	zusam.	1 116	-	-	41	4	42	218	37	23	153	404	194
Oberpfalz ....	staatl.	-	-	-	-	-	-	-	-	-	-	-	-
	komm.	-	-	-	-	-	-	-	-	-	-	-	-
	privat	1 110	-	-	-	46	60	179	85	7	34	331	368
	zusam.	1 110	-	-	-	46	60	179	85	7	34	331	368
Oberfranken ..	staatl.	60	-	-	-	-	-	-	-	-	-	18	42
	komm.	-	-	-	-	-	-	-	-	-	-	-	-
	privat	826	-	-	-	-	-	126	30	52	-	400	218
	zusam.	886	-	-	-	-	-	126	30	52	-	418	260
Mittelfranken	staatl.	822	-	-	142	-	153	92	4	-	-	194	237
	komm.	656	-	-	12	-	-	25	-	-	24	389	206
	privat	553	10	-	-	8	14	29	41	34	17	304	96
	zusam.	2 031	10	-	154	8	167	146	45	34	41	887	539
Unterfranken .	staatl.	-	-	-	-	-	-	-	-	-	-	-	-
	komm.	-	-	-	-	-	-	-	-	-	-	-	-
	privat	1 348	-	-	27	-	121	198	9	-	257	513	223
	zusam.	1 348	-	-	27	-	121	198	9	-	257	513	223
Schwaben .....	staatl.	-	-	-	-	-	-	-	-	-	-	-	-
	komm.	-	-	-	-	-	-	-	-	-	-	-	-
	privat	2 608	-	-	24	21	156	740	71	271	313	716	296
	zusam.	2 608	-	-	24	21	156	740	71	271	313	716	296
<b>Bayern</b>	staatl.	<b>882</b>	<b>-</b>	<b>-</b>	<b>142</b>	<b>-</b>	<b>153</b>	<b>92</b>	<b>4</b>	<b>-</b>	<b>-</b>	<b>212</b>	<b>279</b>
	komm.	<b>809</b>	<b>-</b>	<b>-</b>	<b>12</b>	<b>-</b>	<b>-</b>	<b>57</b>	<b>30</b>	<b>-</b>	<b>58</b>	<b>446</b>	<b>206</b>
	privat	<b>11 842</b>	<b>10</b>	<b>-</b>	<b>186</b>	<b>79</b>	<b>562</b>	<b>2 613</b>	<b>297</b>	<b>401</b>	<b>920</b>	<b>3 707</b>	<b>3 067</b>
	insges.	<b>13 533</b>	<b>10</b>	<b>-</b>	<b>340</b>	<b>79</b>	<b>715</b>	<b>2 762</b>	<b>331</b>	<b>401</b>	<b>978</b>	<b>4 365</b>	<b>3 552</b>

## 4.9. Kurse und Teilnehmer in ausgewählten Fächern

Fach	Zahl der Kurse/ Klassen	Teilnehmer insgesamt	davon Schüler mit					
			Einzeltagesunterricht		Blockunterricht		Vollzeitunterricht	
			insgesamt	darunter BGJ/k	insgesamt	darunter BGJ/k	BGJ/s	BVJ
Staatliche Berufsschulen zur sonderpädagogischen Förderung								
Pflichtunterricht								
Buchführung .....	1	11	-	-	-	-	-	11
Wahlunterricht								
Datenverarbeitung/ Informationstechnik .....	12	139	-	-	-	-	-	139
Förderunterricht für								
Deutsch .....	-	-	-	-	-	-	-	-
Mathematik .....	-	-	-	-	-	-	-	-
fachlicher Unterricht ..	-	-	-	-	-	-	-	-
Sonstiges 1) .....	8	60	18	-	-	-	-	42
Kurzschrift .....	3	45	-	-	-	-	-	45
Sport .....	18	183	18	-	-	-	-	165
Sonstiges 1) (ohne Fremdsprachen) .....	-	-	-	-	-	-	-	-
<b>Zusammen</b>	<b>42</b>	<b>438</b>	<b>36</b>	<b>-</b>	<b>-</b>	<b>-</b>	<b>-</b>	<b>402</b>
Kommunale Berufsschulen zur sonderpädagogischen Förderung								
Pflichtunterricht								
Buchführung .....	-	-	-	-	-	-	-	-
Wahlunterricht								
Datenverarbeitung/ Informationstechnik .....	8	95	95	-	-	-	-	-
Förderunterricht für								
Deutsch .....	-	-	-	-	-	-	-	-
Mathematik .....	-	-	-	-	-	-	-	-
fachlicher Unterricht ..	-	-	-	-	-	-	-	-
Sonstiges 1) .....	-	-	-	-	-	-	-	-
Kurzschrift .....	-	-	-	-	-	-	-	-
Sport .....	6	232	26	-	206	40	-	-
Sonstiges 1) (ohne Fremdsprachen) .....	-	-	-	-	-	-	-	-
<b>Zusammen</b>	<b>14</b>	<b>327</b>	<b>121</b>	<b>-</b>	<b>206</b>	<b>40</b>	<b>-</b>	<b>-</b>
Private Berufsschulen zur sonderpädagogischen Förderung								
Pflichtunterricht								
Buchführung .....	11	89	89	-	-	-	-	-
Wahlunterricht								
Datenverarbeitung/ Informationstechnik .....	7	58	58	5	-	-	-	-
Förderunterricht für								
Deutsch .....	22	206	-	-	11	-	3	192
Mathematik .....	24	204	-	-	44	-	5	155
fachlicher Unterricht ..	19	154	154	15	-	-	-	-
Sonstiges 1) .....	1	10	10	-	-	-	-	-
Kurzschrift .....	3	21	21	-	-	-	-	-
Sport .....	37	348	191	25	-	-	-	157
Sonstiges 1) (ohne Fremdsprachen) .....	2	22	-	-	-	-	-	22
<b>Zusammen</b>	<b>126</b>	<b>1 112</b>	<b>523</b>	<b>45</b>	<b>55</b>	<b>-</b>	<b>8</b>	<b>526</b>
Insgesamt								
Pflichtunterricht								
Buchführung .....	12	100	89	-	-	-	-	11
Wahlunterricht								
Datenverarbeitung/ Informationstechnik .....	27	292	153	5	-	-	-	139
Förderunterricht für								
Deutsch .....	22	206	-	-	11	-	3	192
Mathematik .....	24	204	-	-	44	-	5	155
fachlicher Unterricht ..	19	154	154	15	-	-	-	-
Sonstiges 1) .....	9	70	28	-	-	-	-	42
Kurzschrift .....	6	66	21	-	-	-	-	45
Sport .....	61	763	235	25	206	40	-	322
Sonstiges 1) (ohne Fremdsprachen) .....	2	22	-	-	-	-	-	22
<b>Insgesamt</b>	<b>182</b>	<b>1 877</b>	<b>680</b>	<b>45</b>	<b>261</b>	<b>40</b>	<b>8</b>	<b>928</b>

1) Alle weiteren an den Schulen angebotenen Wahlfächer.

## 4.10. Schüler nach Gastschulverhältnissen

Gebiet	Schul- träger	Gastschul- verhältnisse		davon					
				bayerische Gastschüler		außerbayerische Gastschüler		Um- schüler	
		insgesamt	männlich	zusammen	männlich	zusammen	männlich	zusammen	männlich
Oberbayern .....	staatl.	-	-	-	-	-	-	-	-
	komm.	-	-	-	-	-	-	-	-
	privat	15	12	15	12	-	-	-	-
	zusam.	15	12	15	12	-	-	-	-
Niederbayern .....	staatl.	-	-	-	-	-	-	-	-
	komm.	-	-	-	-	-	-	-	-
	privat	2	1	1	1	-	-	1	-
	zusam.	2	1	1	1	-	-	1	-
Oberpfalz .....	staatl.	-	-	-	-	-	-	-	-
	komm.	-	-	-	-	-	-	-	-
	privat	-	-	-	-	-	-	-	-
	zusam.	-	-	-	-	-	-	-	-
Oberfranken .....	staatl.	-	-	-	-	-	-	-	-
	komm.	-	-	-	-	-	-	-	-
	privat	1	-	-	-	-	-	1	-
	zusam.	1	-	-	-	-	-	1	-
Mittelfranken .....	staatl.	-	-	-	-	-	-	-	-
	komm.	37	25	34	22	3	3	-	-
	privat	6	4	-	-	-	-	6	4
	zusam.	43	29	34	22	3	3	6	4
Unterfranken .....	staatl.	-	-	-	-	-	-	-	-
	komm.	-	-	-	-	-	-	-	-
	privat	1	1	1	1	-	-	-	-
	zusam.	1	1	1	1	-	-	-	-
Schwaben .....	staatl.	-	-	-	-	-	-	-	-
	komm.	-	-	-	-	-	-	-	-
	privat	1	1	1	1	-	-	-	-
	zusam.	1	1	1	1	-	-	-	-
<b>Bayern</b>	staatl.	-	-	-	-	-	-	-	-
	komm.	37	25	34	22	3	3	-	-
	privat	26	19	18	15	-	-	8	4
	insges.	63	44	52	37	3	3	8	4

## 4.11. Schüler nach der Unterrichtsorganisation

Gebiet	Schul-träger	Schüler ins-gesamt	davon Schüler in Klassen						darunter Schüler in Fach-klassen 2)
			mit wöchentlichem Einzeltagesunterricht		mit Block-unterricht		des Berufs-grund-schul-jahres (BGJ/s)	des Berufs-vorbe-reitungs-jahres (BVJ)	
			ins-gesamt	darunter Berufs-grund-bildungs-jahr/k 1)	ins-gesamt	darunter Berufs-grund-bildungs-jahr/k 1)			
Oberbayern .....	staatl. komm.	-	-	-	-	-	-	-	-
	privat	153	153	6	-	-	-	-	79
	zusam.	4 281	2 566	123	945	37	56	714	2 247
	zusam.	4 434	2 719	129	945	37	56	714	2 326
Niederbayern .....	staatl. komm.	-	-	-	-	-	-	-	-
	privat	-	-	-	-	-	-	-	-
	zusam.	1 116	922	31	79	-	8	107	525
	zusam.	1 116	922	31	79	-	8	107	525
Oberpfalz .....	staatl. komm.	-	-	-	-	-	-	-	-
	privat	-	-	-	-	-	-	-	-
	zusam.	1 110	742	37	133	26	6	229	306
	zusam.	1 110	742	37	133	26	6	229	306
Oberfranken .....	staatl. komm.	60	18	-	-	-	-	42	8
	privat	-	-	-	-	-	-	-	-
	zusam.	826	597	12	-	-	-	229	392
	zusam.	886	615	12	-	-	-	271	400
Mittelfranken .....	staatl. komm.	822	585	-	-	-	-	237	171
	privat	656	450	-	206	40	-	-	386
	zusam.	553	448	42	-	-	16	89	273
	zusam.	2 031	1 483	42	206	40	16	326	830
Unterfranken .....	staatl. komm.	-	-	-	-	-	-	-	-
	privat	-	-	-	-	-	-	-	-
	zusam.	1 348	985	39	77	-	-	286	511
	zusam.	1 348	985	39	77	-	-	286	511
Schwaben .....	staatl. komm.	-	-	-	-	-	-	-	-
	privat	-	-	-	-	-	-	-	-
	zusam.	2 608	2 303	35	16	16	23	266	676
	zusam.	2 608	2 303	35	16	16	23	266	676
<b>Bayern</b>	staatl. komm.	<b>882</b>	<b>603</b>	<b>-</b>	<b>-</b>	<b>-</b>	<b>-</b>	<b>279</b>	<b>179</b>
	privat	<b>809</b>	<b>603</b>	<b>6</b>	<b>206</b>	<b>40</b>	<b>-</b>	<b>-</b>	<b>465</b>
	insges.	<b>11 842</b>	<b>8 563</b>	<b>319</b>	<b>1 250</b>	<b>79</b>	<b>109</b>	<b>1 920</b>	<b>4 930</b>
	insges.	<b>13 533</b>	<b>9 769</b>	<b>325</b>	<b>1 456</b>	<b>119</b>	<b>109</b>	<b>2 199</b>	<b>5 574</b>

1) Einschl. Jungarbeiter in Klassen des BGJ/k. - 2) Einschl. BGJ/k.

**4.12. Schüler nach Berufsfeld, Schulträger,**

Berufsfeld	Schulträger	Schüler		darunter			
		insgesamt	männlich	in BGJ/k Klassen 1)		ausländische Schüler	
				zusammen	männlich	zusammen	männlich
Wirtschaft .....	staatlich	49	26	-	-	9	4
	kommunal	174	83	-	-	52	21
	privat	1 343	805	6	6	239	149
	zusammen	1 566	914	6	6	300	174
Metall .....	staatlich	33	33	-	-	2	2
	kommunal	133	119	12	10	31	30
	privat	940	919	104	101	123	121
	zusammen	1 106	1 071	116	111	156	153
Fahrzeugtechnik .....	staatlich	-	-	-	-	-	-
	kommunal	6	6	-	-	-	-
	privat	379	367	56	55	62	59
	zusammen	385	373	56	55	62	59
Elektro .....	staatlich	-	-	-	-	-	-
	kommunal	21	16	10	9	-	-
	privat	89	82	14	13	5	5
	zusammen	110	98	24	22	5	5
Bautechnik .....	staatlich	-	-	-	-	-	-
	kommunal	-	-	-	-	-	-
	privat	383	381	58	57	36	36
	zusammen	383	381	58	57	36	36
Holztechnik .....	staatlich	22	21	-	-	2	2
	kommunal	44	40	18	18	6	6
	privat	485	452	17	15	32	31
	zusammen	551	513	35	33	40	39
Bekleidung .....	staatlich	-	-	-	-	-	-
	kommunal	17	3	-	-	-	-
	privat	33	10	1	-	8	2
	zusammen	50	13	1	-	8	2
Chemie .....	staatlich	-	-	-	-	-	-
	kommunal	-	-	-	-	-	-
	privat	-	-	-	-	-	-
	zusammen	-	-	-	-	-	-
Drucktechnik .....	staatlich	-	-	-	-	-	-
	kommunal	17	10	-	-	-	-
	privat	48	25	4	4	4	3
	zusammen	65	35	4	4	4	3
Farb- und Raumgestaltung .....	staatlich	24	19	-	-	5	5
	kommunal	28	12	4	1	4	2
	privat	819	703	-	-	127	118
	zusammen	871	734	4	1	136	125
Gesundheit .....	staatlich	-	-	-	-	-	-
	kommunal	-	-	-	-	-	-
	privat	-	-	-	-	-	-
	zusammen	-	-	-	-	-	-
Körperpflege .....	staatlich	-	-	-	-	-	-
	kommunal	5	1	-	-	-	-
	privat	376	42	35	8	131	25
	zusammen	381	43	35	8	131	25
Ernährung/Hauswirtschaft .....	staatlich	53	22	-	-	2	2
	kommunal	172	75	-	-	22	8
	privat	2 129	804	55	28	244	103
	zusammen	2 354	901	55	28	268	113

1) Berufsgrundbildungsjahr kooperativ; einschl. Jungarbeiter in Klassen des BGJ/k.

## Jahrgangsstufen bzw. Regierungsbezirken

davon in Jahrgangsstufe				Von den Schülern besuchten eine Schule im Regierungsbezirk						
10	11	12	13	Ober- bayern	Nieder- bayern	Ober- pfalz	Ober- franken	Mittel- franken	Unter- franken	Schwa- ben
28	21	-	-	-	-	-	-	49	-	-
80	80	14	-	-	-	-	-	174	-	-
532	638	168	5	494	114	64	76	129	149	317
640	739	182	5	494	114	64	76	352	149	317
9	10	10	4	-	-	-	-	33	-	-
49	38	36	10	31	-	-	-	102	-	-
300	272	234	134	339	94	111	76	30	62	228
358	320	280	148	370	94	111	76	165	62	228
-	-	-	-	-	-	-	-	-	-	-
6	-	-	-	6	-	-	-	-	-	-
134	114	82	49	277	-	53	13	-	26	10
140	114	82	49	283	-	53	13	-	26	10
-	-	-	-	-	-	-	-	-	-	-
10	2	3	6	-	-	-	-	21	-	-
36	27	16	10	24	33	16	-	10	6	-
46	29	19	16	24	33	16	-	31	6	-
-	-	-	-	-	-	-	-	-	-	-
-	-	-	-	-	-	-	-	-	-	-
140	149	94	-	158	45	43	13	-	5	119
140	149	94	-	158	45	43	13	-	5	119
6	10	6	-	-	-	-	-	22	-	-
18	12	14	-	14	-	-	-	30	-	-
131	165	189	-	128	70	78	63	9	68	69
155	187	209	-	142	70	78	63	61	68	69
-	-	-	-	-	-	-	-	-	-	-
6	7	4	-	9	-	-	-	8	-	-
2	26	5	-	4	-	-	4	-	3	22
8	33	9	-	13	-	-	4	8	3	22
-	-	-	-	-	-	-	-	-	-	-
-	-	-	-	-	-	-	-	-	-	-
-	-	-	-	-	-	-	-	-	-	-
-	-	-	-	-	-	-	-	-	-	-
5	5	7	-	17	-	-	-	-	-	-
16	18	14	-	39	-	-	-	-	-	9
21	23	21	-	56	-	-	-	-	-	9
10	10	4	-	-	-	-	-	24	-	-
8	10	10	-	8	-	-	-	20	-	-
269	273	274	3	264	88	93	49	8	60	257
287	293	288	3	272	88	93	49	52	60	257
-	-	-	-	-	-	-	-	-	-	-
-	-	-	-	-	-	-	-	-	-	-
-	-	-	-	-	-	-	-	-	-	-
-	-	-	-	-	-	-	-	-	-	-
2	2	1	-	5	-	-	-	-	-	-
139	129	108	-	157	26	18	21	-	42	112
141	131	109	-	162	26	18	21	-	42	112
15	19	19	-	-	-	-	-	53	-	-
55	62	55	-	-	-	-	-	172	-	-
697	756	676	-	779	289	194	184	21	202	460
767	837	750	-	779	289	194	184	246	202	460

## Noch: 4.12. Schüler nach Berufsfeld, Schulträger,

Berufsfeld	Schul-träger	Schüler		darunter			
		ins-gesamt	männ-lich	in BGJ/k Klassen 1)		ausländische Schüler	
				zu-sammen	männ-lich	zu-sammen	männ-lich
Agrarwirtschaft .....	staatlich	8	8	-	-	-	-
	kommunal	61	41	-	-	5	4
	privat	560	445	25	21	10	7
	zusammen	629	494	25	21	15	11
Sonstige Berufe .....	staatlich	-	-	-	-	-	-
	kommunal	21	13	-	-	3	1
	privat	245	181	22	16	25	16
	zusammen	266	194	22	16	28	17
Schüler mit Ausbildungsvertrag	staatlich	189	129	-	-	20	15
	kommunal	699	419	44	38	123	72
	privat	7 829	5 216	397	324	1 046	675
	zusammen	8 717	5 764	441	362	1 189	762
Berufsgrundschuljahr .....	staatlich	-	-	X	X	-	-
	kommunal	-	-	X	X	-	-
	privat	109	97	X	X	13	13
	zusammen	109	97	X	X	13	13
Berufsvorbereitungsjahr .....	staatlich	279	164	X	X	61	36
	kommunal	-	-	X	X	-	-
	privat	1 920	1 115	X	X	406	261
	zusammen	2 199	1 279	X	X	467	297
Sonstige Jungarbeiter ohne Ausbildungsvertrag	staatlich	214	140	-	-	66	47
	kommunal	50	24	1	1	13	6
	privat	497	339	-	-	156	113
	zusammen	761	503	1	1	235	166
Teilnehmer an Lehrgängen der Arbeitsverwaltung .....	staatlich	200	119	-	-	35	18
	kommunal	60	31	1	1	-	-
	privat	1 465	880	1	1	196	119
	zusammen	1 725	1 030	2	1	231	137
Maßnahmen der Arbeitsverwaltung mit verdichtetem Unterricht .....	staatlich	-	-	-	-	-	-
	kommunal	-	-	-	-	-	-
	privat	-	-	-	-	-	-
	zusammen	-	-	-	-	-	-
Praktikanten (EQJ-Maßnahme) .....	staatlich	-	-	-	-	-	-
	kommunal	-	-	-	-	-	-
	privat	22	8	-	-	5	3
	zusammen	22	8	-	-	5	3
<b>Insgesamt</b>	<b>staatlich</b>	<b>882</b>	<b>552</b>	<b>-</b>	<b>-</b>	<b>182</b>	<b>116</b>
	<b>kommunal</b>	<b>809</b>	<b>474</b>	<b>46</b>	<b>39</b>	<b>136</b>	<b>78</b>
	<b>privat</b>	<b>11 842</b>	<b>7 655</b>	<b>398</b>	<b>325</b>	<b>1 822</b>	<b>1 184</b>
	<b>insgesamt</b>	<b>13 533</b>	<b>8 681</b>	<b>444</b>	<b>364</b>	<b>2 140</b>	<b>1 378</b>

1) Berufsgrundbildungsjahr kooperativ; einschl. Jungarbeiter in Klassen des BGJ/k.



**Jahrgangsstufen bzw. Regierungsbezirken**

davon in Jahrgangsstufe				Von den Schülern besuchten eine Schule im Regierungsbezirk						
10	11	12	13	Ober- bayern	Nieder- bayern	Ober- pfalz	Ober- franken	Mittel- franken	Unter- franken	Schwa- ben
3	3	2	-	-	-	-	8	-	-	-
19	19	23	-	27	-	-	-	34	-	-
173	171	207	9	218	68	45	27	25	73	104
195	193	232	9	245	68	45	35	59	73	104
-	-	-	-	-	-	-	-	-	-	-
6	2	10	3	-	-	-	-	21	-	-
100	86	43	16	82	46	-	13	78	5	21
106	88	53	19	82	46	-	13	99	5	21
71	73	41	4	-	-	-	8	181	-	-
264	239	177	19	117	-	-	-	582	-	-
2 669	2 824	2 110	226	2 963	873	715	539	310	701	1 728
3 004	3 136	2 328	249	3 080	873	715	547	1 073	701	1 728
-	X	X	X	-	-	-	-	-	-	-
-	X	X	X	-	-	-	-	-	-	-
109	X	X	X	56	8	6	-	16	-	23
109	X	X	X	56	8	6	-	16	-	23
279	X	X	X	-	-	-	42	237	-	-
-	X	X	X	-	-	-	-	-	-	-
1 920	X	X	X	714	107	229	229	89	286	266
2 199	X	X	X	714	107	229	271	326	286	266
43	64	107	-	-	-	-	-	214	-	-
50	-	-	-	-	-	-	-	50	-	-
50	219	228	-	188	-	-	5	8	102	194
143	283	335	-	188	-	-	5	272	102	194
200	-	-	-	-	-	-	10	190	-	-
60	-	-	-	36	-	-	-	24	-	-
1 465	-	-	-	360	128	160	53	130	259	375
1 725	-	-	-	396	128	160	63	344	259	375
-	-	-	-	-	-	-	-	-	-	-
-	-	-	-	-	-	-	-	-	-	-
-	-	-	-	-	-	-	-	-	-	-
-	-	-	-	-	-	-	-	-	-	-
19	3	-	-	-	-	-	-	-	-	22
19	3	-	-	-	-	-	-	-	-	22
593	137	148	4	-	-	-	60	822	-	-
374	239	177	19	153	-	-	-	656	-	-
6 232	3 046	2 338	226	4 281	1 116	1 110	826	553	1 348	2 608
7 199	3 422	2 663	249	4 434	1 116	1 110	886	2 031	1 348	2 608

## 4.13. Schüler nach Berufen,

Berufsnummer	Berufe	Schüler		darunter			
		insgesamt	männlich	in BGJ/k Klassen 1)		ausländische Schüler	
				zusammen	männlich	zusammen	männlich
01101	Landwirt .....	20	19	-	-	-	-
05101	Gärtner - Baumschulen .....	4	2	-	-	-	-
05103	Gärtner - Garten- und Landschaftsbau (BSF) .....	65	62	-	-	4	4
05104	Gärtner - Gemüsebau .....	4	-	1	-	-	-
05107	Gärtner - Zierpflanzenbau (BSF) .....	96	57	6	3	3	2
05109	Fachwerker im Gartenbau (BSF) .....	438	352	18	18	8	5
05111	Werker im Gartenbau - Garten- u. Landschaftsbau (BSF) .....	2	2	-	-	-	-
05301	Florist .....	15	-	-	-	1	-
14581	Mech.f.Reifen- u.Vulkanisationstechn. FR Reifen- u.Fahrwerktechn. ....	1	1	1	1	-	-
17203	Mediengestalter Digital u.Print - FR Gestaltung u.Technik .....	22	8	-	-	-	-
17405	Drucker - Flachdruck (auslaufend 12/13) .....	5	3	-	-	-	-
17500	Medientechnologe Druck .....	1	1	-	-	-	-
17502	Medientechnologe Siebdruck .....	4	3	-	-	-	-
17801	Buchbinder .....	9	5	-	-	-	-
17802	Medientechnologe Druckverarbeitung .....	15	11	4	4	3	3
17821	Buchbinderfachwerker - Druckweiterverarbeitung (BSF) .....	9	4	-	-	1	-
22109	Werkzeugmaschinenpaner (BSF) .....	36	34	5	5	5	5
24149	Elektro- und Schutzgasschweißer (BSF) .....	2	2	1	1	-	-
25401	Metallbauer - Konstruktionstechnik .....	316	312	40	39	30	30
25406	Metallbauer - Nutzfahrzeugbau/Fahrzeugkonstruktionstechnik .....	4	4	-	-	-	-
26101	Klempner .....	20	20	6	6	1	1
26201	Maschinen- u.Anlagenführer - Metall- u.Kunststofftech.(Metalltech) .....	12	11	3	3	2	1
26701	Anlagenmechaniker - Sanitär-, Heizungs-, Klimatechnik .....	86	85	4	4	24	23
26702	Anlagenmechaniker .....	1	1	-	-	-	-
26704	Industriemechaniker .....	42	35	6	5	2	2
26706	Konstruktionsmechaniker .....	27	26	7	7	-	-
26708	Werkzeugmechaniker .....	2	2	-	-	-	-
26710	Zerspanungsmechaniker .....	36	36	7	7	3	3
27811	Teilezurichter .....	63	60	11	9	16	16
27825	Maschinen- u.Anlagenf. - Metall- u.Kunststofftech.(Fertigungsmech) .....	1	1	-	-	-	-
28139	Karosseriebearbeiter (BSF) .....	13	13	-	-	2	2
28150	Kfz-Mechatroniker - PKW-Technik .....	144	142	24	23	25	24
28152	Kfz-Mechatroniker - Nutzfahrzeugtechnik .....	5	5	2	2	-	-
28154	Kfz-Mechatroniker - Fahrzeugkommunikationstechnik .....	1	1	-	-	-	-
28155	Mechaniker für Land- und Baumaschinentechnik .....	39	39	3	3	-	-
28156	Zweiradmechaniker - Fahrradtechnik .....	21	18	2	2	3	3
28157	Zweiradmechaniker - Motorradtechnik .....	20	16	-	-	2	1
28160	Karosserie- u.Fahrzeugbaumech. - Karosserieinstandhaltungstech. ....	12	12	3	3	4	4
28161	Mechaniker für Karosserieinstandhaltungstechnik .....	4	4	3	3	-	-
28162	Fahrradmonteur .....	25	23	-	-	5	5
28170	Kfz-Servicemechaniker .....	94	93	16	16	21	20
28801	Fahrzeugpfleger (BSF) .....	37	35	-	-	10	9
28901	Autofachwerker (BSF) .....	6	6	2	2	-	-
30010	Feinwerkmechaniker - Maschinenbau .....	25	24	3	3	1	1
30311	Zahntechniker .....	4	1	-	-	2	-
31009	Elektrowerker (BSF) .....	16	14	-	-	2	2
31010	Elektriker - Gerätetechnik (BSF) .....	6	5	1	1	-	-
31113	Elektroanlagenmonteur .....	25	22	8	7	2	2
31333	Elektroniker FR: Energie- und Gebäudetechnik .....	23	23	6	6	-	-
31338	Elektroniker für Geräte und Systeme .....	34	28	9	8	1	1
31639	Elektrogerätezusammenbauer (BSF) .....	6	6	-	-	-	-
31713	Informations- und Telekommunikationssystem-Elektroniker .....	6	5	-	-	-	-
32319	Metallfachwerker (BSF) .....	139	137	7	7	21	21
32329	Industriefachhelfer (BSF) .....	38	32	9	8	3	2
32398	Metallfeinbearbeiter (BSF) .....	63	55	6	5	5	4
32399	Metallbearbeiter (BSF) .....	227	222	10	10	44	44
32400	Fachpraktiker für Metallbau (BSF) .....	4	4	-	-	2	2
35101	Maßschneider .....	11	-	1	-	-	-
35114	Änderungsschneider .....	5	-	-	-	4	-
35223	Modenäher .....	4	-	-	-	-	-
37201	Schuhmacher .....	1	1	-	-	-	-
37221	Orthopädienschuhmacher .....	4	1	-	-	-	-
37411	Sattler .....	3	1	-	-	-	-
39101	Bäcker .....	263	194	-	-	34	25
39201	Konditor .....	14	5	-	-	-	-
40101	Fleischer .....	84	83	-	-	5	5

1) Berufsgrundbildungsjahr kooperativ; einschl. Jugendliche ohne Ausbildungsvertrag in Klassen des BGJ/k.

## Jahrgangsstufen bzw. Regierungsbezirken

davon in Jahrgangsstufe				Von den Schülern besuchten eine Schule im Regierungsbezirk						
10	11	12	13	Ober- bayern	Nieder- bayern	Ober- pfalz	Ober- franken	Mittel- franken	Unter- franken	Schwa- ben
-	5	15	-	20	-	-	-	-	-	-
4	-	-	-	-	-	3	-	-	-	1
21	18	24	2	62	-	-	-	-	2	1
3	1	-	-	2	-	-	-	-	1	1
24	27	38	7	33	-	14	-	31	7	11
143	142	153	-	128	68	28	35	26	63	90
-	-	2	-	-	-	-	-	2	-	-
6	5	4	-	15	-	-	-	-	-	-
1	-	-	-	1	-	-	-	-	-	-
8	7	7	-	22	-	-	-	-	-	-
-	-	5	-	5	-	-	-	-	-	-
-	1	-	-	1	-	-	-	-	-	-
2	2	-	-	4	-	-	-	-	-	-
-	-	9	-	9	-	-	-	-	-	-
9	6	-	-	15	-	-	-	-	-	-
2	7	-	-	-	-	-	-	-	-	9
8	9	19	-	10	6	-	5	7	1	7
1	1	-	-	-	-	-	-	2	-	-
103	81	63	69	139	45	29	10	8	4	81
1	1	2	-	4	-	-	-	-	-	-
7	4	3	6	15	-	5	-	-	-	-
6	6	-	-	5	-	-	3	2	-	2
15	18	25	28	72	1	13	-	-	-	-
-	-	-	1	-	1	-	-	-	-	-
11	10	6	15	19	-	-	-	23	-	-
9	6	8	4	1	4	17	5	-	-	-
-	-	2	-	-	-	-	-	2	-	-
14	9	8	5	17	-	-	10	9	-	-
22	41	-	-	19	11	7	2	-	-	24
-	1	-	-	-	-	1	-	-	-	-
13	-	-	-	-	-	-	-	-	13	-
43	27	51	23	110	-	29	-	-	5	-
3	1	1	-	3	-	2	-	-	-	-
-	-	1	-	-	-	1	-	-	-	-
8	11	10	10	33	-	6	-	-	-	-
4	4	7	6	20	-	1	-	-	-	-
4	5	4	7	20	-	-	-	-	-	-
3	2	4	3	12	-	-	-	-	-	-
3	-	1	-	-	-	-	-	-	-	4
13	12	-	-	25	-	-	-	-	-	-
43	51	-	-	59	-	14	13	-	8	-
14	22	1	-	26	-	-	11	-	-	-
2	1	3	-	-	-	-	-	-	-	6
10	2	9	4	16	9	-	-	-	-	-
-	-	1	3	-	-	-	-	4	-	-
10	6	-	-	8	8	-	-	-	-	-
1	-	2	3	-	-	-	-	6	-	-
8	8	9	-	-	25	-	-	-	-	-
9	10	1	3	7	-	16	-	-	-	-
12	5	7	10	9	-	-	-	25	-	-
6	-	-	-	-	-	-	-	-	6	-
2	-	4	-	-	-	-	-	6	-	-
44	54	41	-	21	17	26	10	8	57	-
12	12	14	-	-	-	-	-	38	-	-
25	23	15	-	22	-	-	-	14	-	27
78	54	79	16	6	-	13	31	90	-	87
4	-	-	-	4	-	-	-	-	-	-
3	5	3	-	-	-	-	-	8	3	-
1	4	-	-	5	-	-	-	-	-	-
-	4	-	-	-	-	-	4	-	-	-
-	-	1	-	1	-	-	-	-	-	-
2	1	1	-	4	-	-	-	-	-	-
1	2	-	-	3	-	-	-	-	-	-
67	98	98	-	85	36	42	23	6	26	45
3	3	8	-	8	-	1	-	-	-	5
29	19	36	-	29	21	-	14	-	-	20

Berufsnummer	Berufe	Schüler		darunter			
		insgesamt	männlich	in BGJ/k Klassen 1)		ausländische Schüler	
				zusammen	männlich	zusammen	männlich
41101	Koch/Köchin .....	125	94	11	9	18	15
41169	Beikoch/Beiköchin (BSF) .....	629	354	3	1	62	35
44011	Hochbaufacharbeiter - Schwerpunkt Maurerarbeiten .....	40	40	4	4	5	5
44012	Hochbaufacharbeiter - Schwerp.Beton- u.Stahlbetonbauarbeiten ....	1	1	-	-	1	1
44101	Maurer .....	216	214	35	34	18	18
44201	Beton- u.Stahlbetonbauer .....	3	3	2	2	1	1
46011	Tiefbaufacharbeiter - Schwerpunkt Kanalbauarbeiten .....	2	2	-	-	-	-
46101	Straßenbauer .....	30	30	5	5	2	2
46631	Kanalbauer .....	2	2	2	2	-	-
46641	Rohrleitungsbauer .....	1	1	1	1	-	-
48011	Ausbaufacharbeiter - Schwerpunkt Zimmerarbeiten .....	27	27	-	-	5	5
48031	Ausbaufachwerker (BSF) .....	13	13	-	-	2	2
48101	Stuckateur .....	2	2	2	2	-	-
48241	Trockenbaumonteur .....	4	4	1	1	-	-
48301	Fliesen-, Platten- und Mosaikleger .....	15	15	4	4	2	2
48701	Zimmerer .....	25	25	-	-	-	-
48801	Dachdecker .....	1	1	1	1	-	-
49101	Raumausstatter .....	60	27	4	1	11	7
49111	Gestalter für visuelles Marketing .....	3	1	-	-	-	-
49261	Polster- und Dekorationsnäher .....	10	-	-	-	2	-
50101	Tischler .....	140	132	8	8	11	10
50187	Tischlerfachwerker (BSF) .....	16	15	2	2	2	2
50188	Holzbearbeiter (BSF) .....	47	44	-	-	2	2
50189	Holzfachwerker (BSF) .....	340	316	25	23	25	25
50501	Holzmechaniker .....	8	6	-	-	-	-
51010	Bauten- und Objektbeschichter .....	63	55	-	-	11	11
51016	Maler und Lackierer - Gestaltung-Instandhaltung (BSF) .....	277	238	-	-	28	27
51018	Maler und Lackierer - Bauten-Korrosionsschutz .....	138	119	-	-	31	29
51039	Fachwerker im Maler- und Lackiererhandwerk (BSF) .....	222	201	-	-	35	33
51200	Fahrzeuglackierer .....	98	93	-	-	18	18
52311	Fachlagerist .....	435	374	6	6	61	55
52321	Recyclingmonteur (BSF) .....	25	25	-	-	1	1
54601	Baugeräteführer .....	1	1	1	1	-	-
61102	Technischer Produktdesigner - Maschinen- u.Anlagenkonstruktion ..	27	23	8	8	2	2
64101	Technischer Zeichner - Maschinen- u. Anlagentechnik .....	35	26	-	-	2	2
66001	Verkäufer .....	682	287	-	-	185	84
66110	Fachverkäufer im Lebensmittelhandwerk - Bäckerei/Konditorei .....	227	27	-	-	44	7
66113	Fachverkäufer im Lebensmittelhandwerk - Fleischerei .....	90	20	-	-	7	3
67201	Kaufmann im Einzelhandel .....	102	57	-	-	22	14
71501	Fachkraft im Fahrbetrieb .....	5	2	-	-	-	-
74201	Fachkraft für Lagerlogistik .....	35	33	-	-	4	4
77421	Fachinformatiker - Anwendungsentwicklung .....	8	7	-	-	-	-
77912	Informations- und Telekommunikationssystem-Kaufmann .....	10	6	-	-	1	-
78031	Bürokaufmann .....	91	64	-	-	6	5
78032	Kaufmann für Bürokommunikation .....	50	18	-	-	4	3
78088	Bürokraft (BSF) .....	148	69	-	-	16	9
78089	Fachpraktiker für Bürokommunikation (BSF) .....	23	12	-	-	2	-
87001	Fachkraft für personale Dienstleistungen (BSF) .....	28	7	5	-	5	-
90101	Friseur .....	381	43	35	8	131	25
91201	Restaurantfachmann .....	8	3	3	1	5	3
91411	Hotelfachmann .....	5	2	-	-	1	-
91511	Fachkraft im Gastgewerbe (BSF) .....	198	62	30	17	37	13
92121	Hauswirtschafterin .....	44	1	8	-	6	-
92330	Dienstleistungshelfer - Hauswirtschaft (BSF) .....	667	56	-	-	49	7
92351	Hauswart (BSF) .....	9	9	-	-	-	-
93101	Textilreiniger .....	12	4	-	-	-	-
93121	Fachwerker für Textilreinigung (BSF) .....	10	6	-	-	4	2
93202	Fachwerker für Reinigungstechnik - Fahrzeugreinigung (BSF) .....	6	6	-	-	1	1
93401	Gebäudereiniger (BSF) .....	13	10	-	-	-	-

1) Berufsgrundbildungsjahr kooperativ; einschl. Jugendliche ohne Ausbildungsvertrag in Klassen des BGJ/k.

## Jahrgangsstufen bzw. Regierungsbezirken

davon in Jahrgangsstufe				Von den Schülern besuchten eine Schule im Regierungsbezirk						
10	11	12	13	Ober- bayern	Nieder- bayern	Ober- pfalz	Ober- franken	Mittel- franken	Unter- franken	Schwa- ben
24	40	61	-	91	-	-	-	16	2	16
195	219	215	-	155	89	44	72	106	58	105
14	24	2	-	20	1	5	6	-	5	3
1	-	-	-	1	-	-	-	-	-	-
82	77	57	-	102	41	16	5	-	-	52
2	-	1	-	2	-	1	-	-	-	-
-	2	-	-	-	-	1	-	-	-	1
7	8	15	-	2	1	7	-	-	-	20
2	-	-	-	-	-	-	-	-	-	2
1	-	-	-	-	-	-	-	-	-	1
13	14	-	-	-	-	1	2	-	-	24
4	5	4	-	-	-	-	-	-	-	13
2	-	-	-	1	-	1	-	-	-	-
4	-	-	-	1	-	1	-	-	-	2
6	3	6	-	4	2	8	-	-	-	1
-	16	9	-	25	-	-	-	-	-	-
1	-	-	-	-	-	1	-	-	-	-
13	21	26	-	10	-	-	-	20	-	30
3	-	-	-	3	-	-	-	-	-	-
5	5	-	-	4	-	-	-	-	-	6
14	58	68	-	63	13	6	4	17	6	31
8	2	6	-	5	-	-	11	-	-	-
15	14	18	-	8	-	2	-	-	-	37
116	112	112	-	59	57	70	48	44	62	-
2	1	5	-	7	-	-	-	-	-	1
31	32	-	-	33	4	5	15	1	-	5
78	76	120	3	81	27	43	19	8	-	99
55	42	41	-	46	28	-	-	23	-	41
69	84	69	-	41	22	28	14	-	60	57
33	33	32	-	54	7	17	1	-	-	19
200	235	-	-	64	83	5	22	76	103	82
11	14	-	-	9	16	-	-	-	-	-
1	-	-	-	-	-	1	-	-	-	-
14	13	-	-	4	-	-	-	23	-	-
-	-	19	16	13	-	-	-	22	-	-
311	371	-	-	249	18	52	51	128	13	171
77	74	76	-	100	29	17	8	-	-	73
36	33	21	-	36	16	24	-	-	-	14
30	28	44	-	37	8	7	-	-	-	50
5	-	-	-	-	5	-	-	-	-	-
11	3	16	5	4	5	-	-	7	5	14
8	-	-	-	-	8	-	-	-	-	-
3	7	-	-	10	-	-	-	-	-	-
21	33	37	-	49	-	-	-	42	-	-
17	15	18	-	13	-	-	-	31	6	-
27	54	67	-	67	-	-	3	56	22	-
23	-	-	-	11	-	-	-	12	-	-
18	6	4	-	5	-	-	2	6	-	15
141	131	109	-	162	26	18	21	-	42	112
3	1	4	-	7	-	-	-	-	1	-
-	5	-	-	4	-	-	-	-	1	-
92	105	1	-	56	29	-	12	26	15	60
13	18	13	-	11	-	-	-	9	7	17
228	222	217	-	197	69	66	55	83	92	105
4	2	3	-	-	9	-	-	-	-	-
1	7	4	-	-	-	-	-	-	-	12
-	10	-	-	-	-	-	-	-	-	10
4	2	-	-	-	-	-	-	-	-	6
5	5	3	-	-	8	-	-	-	5	-

Berufsnummer	Berufe	Schüler		darunter			
		insgesamt	männlich	in BGJ/k Klassen 1)		ausländische Schüler	
				zusammen	männlich	zusammen	männlich
99011	BGJ/s-Agrarwirtschaft / tierischer Bereich .....	6	6	-	-	-	-
99031	BGJ/s Metalltechnik (BSF) .....	8	8	-	-	-	-
99061	BGJ/s-Zimmerer .....	10	10	-	-	1	1
99071	BGJ/s-Holztechnik .....	85	73	-	-	12	12
99401	Berufsvorbereitungsjahr Agrarwirtschaft (BSF) .....	52	35	-	-	4	3
99402	Berufsvorbereitungsjahr Back- u.Süßwarenherstellung (BSF) .....	42	16	-	-	9	4
99403	Berufsvorbereitungsjahr Bautechnik (BSF) .....	84	84	-	-	28	28
99404	Berufsvorbereitungsjahr Elektrotechnik (BSF) .....	4	4	-	-	-	-
99405	Berufsvorbereitungsjahr Farbtechnik u.Raumgestaltung (BSF) .....	152	111	-	-	36	29
99406	Berufsvorbereitungsjahr Fleischverarbeitung (BSF) .....	22	15	-	-	7	7
99410	Berufsvorbereitungsjahr Holztechnik (BSF) .....	7	6	-	-	3	2
99411	Berufsvorbereitungsjahr Körperpflege (BSF) .....	108	12	-	-	35	4
99412	Berufsvorbereitungsjahr Kraftfahrzeugtechnik (BSF) .....	76	74	-	-	16	15
99413	Berufsvorbereitungsjahr Metalltechnik (BSF) .....	287	266	-	-	73	71
99414	Berufsvorbereitungsjahr Pflegedienste (BSF) .....	130	24	-	-	25	10
99415	Berufsvorbereitungsjahr Textiltechnik und Bekleidung (BSF) .....	11	5	-	-	8	5
99416	Berufsvorbereitungsjahr Wirtschaft und Verwaltung (BSF) .....	311	129	-	-	57	22
99417	Arbeitsqualifizierungsjahr (BSF) .....	104	65	-	-	25	16
99418	Berufsvorbereitungsjahr Gartenbau u.Landwirtschaft (BSF) .....	166	132	-	-	20	16
99419	Berufsvorbereitungsjahr Gastronomie u.Hauswirtschaft (BSF) .....	361	130	-	-	77	35
99500	Berufsintegrationsjahr (ESF-gefördert) .....	29	18	-	-	9	7
99502	Berufsvorbereitungsjahr - kooperativ .....	35	24	-	-	11	8
99503	Berufsvorbereitungsjahr - schulisch .....	218	129	-	-	24	15
99510	JoA - sonstige .....	761	503	1	1	235	166
99511	JoA - Teiln. an Lehrgängen der AV (ohne 99512) .....	1 725	1 030	2	1	231	137
99513	Praktikanten (EQJ-Maßnahme) - Fachklasse .....	22	8	-	-	5	3
	<b>Insgesamt</b>	<b>13 533</b>	<b>8 681</b>	<b>444</b>	<b>364</b>	<b>2 140</b>	<b>1 378</b>

1) Berufsgrundbildungsjahr kooperativ; einschl. Jugendliche ohne Ausbildungsvertrag in Klassen des BGJ/k.

**Jahrgangsstufen bzw. Regierungsbezirken**

davon in Jahrgangsstufe				Von den Schülern besuchten eine Schule im Regierungsbezirk						
10	11	12	13	Ober- bayern	Nieder- bayern	Ober- pfalz	Ober- franken	Mittel- franken	Unter- franken	Schwa- ben
6	-	-	-	6	-	-	-	-	-	-
8	-	-	-	-	-	-	-	8	-	-
10	-	-	-	10	-	-	-	-	-	-
85	-	-	-	40	8	6	-	8	-	23
52	-	-	-	35	-	-	10	-	-	7
42	-	-	-	17	-	14	-	-	-	11
84	-	-	-	25	10	11	10	-	-	28
4	-	-	-	-	-	4	-	-	-	-
152	-	-	-	44	11	16	33	10	21	17
22	-	-	-	9	13	-	-	-	-	-
7	-	-	-	-	-	-	-	7	-	-
108	-	-	-	54	-	18	9	-	15	12
76	-	-	-	47	-	21	8	-	-	-
287	-	-	-	52	10	20	29	46	77	53
130	-	-	-	59	7	23	16	12	-	13
11	-	-	-	11	-	-	-	-	-	-
311	-	-	-	123	-	37	33	61	25	32
104	-	-	-	48	-	12	12	20	12	-
166	-	-	-	38	11	22	21	27	13	34
361	-	-	-	108	8	21	52	56	57	59
29	-	-	-	13	-	-	-	-	16	-
35	-	-	-	-	-	10	-	10	15	-
218	-	-	-	31	37	-	38	77	35	-
143	283	335	-	188	-	-	5	272	102	194
1 725	-	-	-	396	128	160	63	344	259	375
19	3	-	-	-	-	-	-	-	-	22
7 199	3 422	2 663	249	4 434	1 116	1 110	886	2 031	1 348	2 608

## 5.1 Lehrkräfte nach Schulträger, Beschäftigungsverhältnis, Geschlecht und deren Stunden in der Stichwoche

Beschäftigungsverhältnis/ Beschäftigungsumfang	Schul- träger	Lehrkräfte 1)			In der Stichwoche erteilte Unterrichtsstunden von			An- rech- nungs- stun- den	Er- mäßi- gungs- stun- den	Stunden der Lehr- kräfte ins- gesamt
		männ- lich	weib- lich	ins- gesamt	männ- lichen	weib- lichen	sämt- lichen			
Voll- u. teilzeitbeschäftigte Lehrkräfte	staatlich	47	35	82	956	631	1 587	232	37	1 856
	kommunal	35	35	70	676	742	1 418	176	49	1 643
	privat	561	396	957	11 714	8 090	19 804	1 808	511	22 123
	<b>zusammen</b>	<b>643</b>	<b>466</b>	<b>1 109</b>	<b>13 346</b>	<b>9 463</b>	<b>22 809</b>	<b>2 216</b>	<b>597</b>	<b>25 622</b>
davon										
vollzeitbeschäftigt	staatlich	45	18	63	919	351	1 270	214	36	1 520
	kommunal	33	25	58	648	559	1 207	172	46	1 425
	privat	477	235	712	10 273	5 305	15 578	1 590	438	17 606
	<b>zusammen</b>	<b>555</b>	<b>278</b>	<b>833</b>	<b>11 840</b>	<b>6 215</b>	<b>18 055</b>	<b>1 976</b>	<b>520</b>	<b>20 551</b>
teilzeitbeschäftigt (mit mindestens der Hälfte der Unterrichtspflichtzeit)	staatlich	2	17	19	37	280	317	18	1	336
	kommunal	2	10	12	28	183	211	4	3	218
	privat	84	161	245	1 441	2 785	4 226	218	73	4 517
	<b>zusammen</b>	<b>88</b>	<b>188</b>	<b>276</b>	<b>1 506</b>	<b>3 248</b>	<b>4 754</b>	<b>240</b>	<b>77</b>	<b>5 071</b>
Mehrarbeit/Überstunden leistende Lehrkräfte	staatlich	-	-	-	-	-	-	-	-	-
	kommunal	-	-	-	-	-	-	-	-	-
	privat	6	1	7	20	2	22	-	-	22
	<b>zusammen</b>	<b>6</b>	<b>1</b>	<b>7</b>	<b>20</b>	<b>2</b>	<b>22</b>	<b>-</b>	<b>-</b>	<b>22</b>
Lehrkräfte, die mit weniger als der Hälfte der vollen Unterrichts- pflichtzeit beschäftigt waren	staatlich	5	2	7	20	18	38	4	-	42
	kommunal	13	5	18	38	46	84	-	-	84
	privat	146	112	258	668	679	1 347	8	5	1 360
	<b>zusammen</b>	<b>164</b>	<b>119</b>	<b>283</b>	<b>726</b>	<b>743</b>	<b>1 469</b>	<b>12</b>	<b>5</b>	<b>1 486</b>
Lehrkräfte im Vorbereitungsdienst (nur soweit diese eigenverantwort- lich Unterricht erteilten)										
davon										
Studienreferendare	staatlich	-	-	-	-	-	-	-	-	-
	kommunal	-	-	-	-	-	-	-	-	-
	privat	2	4	6	29	36	65	-	-	65
	<b>zusammen</b>	<b>2</b>	<b>4</b>	<b>6</b>	<b>29</b>	<b>36</b>	<b>65</b>	<b>-</b>	<b>-</b>	<b>65</b>
Fachlehreranwärter	staatlich	-	-	-	-	-	-	-	-	-
	kommunal	-	-	-	-	-	-	-	-	-
	privat	-	-	-	-	-	-	-	-	-
	<b>zusammen</b>	<b>-</b>	<b>-</b>	<b>-</b>	<b>-</b>	<b>-</b>	<b>-</b>	<b>-</b>	<b>-</b>	<b>-</b>
<b>Insgesamt</b>	<b>staatlich</b>	<b>52</b>	<b>37</b>	<b>89</b>	<b>976</b>	<b>649</b>	<b>1 625</b>	<b>236</b>	<b>37</b>	<b>1 898</b>
	<b>kommunal</b>	<b>48</b>	<b>40</b>	<b>88</b>	<b>714</b>	<b>788</b>	<b>1 502</b>	<b>176</b>	<b>49</b>	<b>1 727</b>
	<b>privat</b>	<b>715</b>	<b>513</b>	<b>1 228</b>	<b>12 431</b>	<b>8 807</b>	<b>21 238</b>	<b>1 816</b>	<b>516</b>	<b>23 570</b>
	<b>insgesamt</b>	<b>815</b>	<b>590</b>	<b>1 405</b>	<b>14 121</b>	<b>10 244</b>	<b>24 365</b>	<b>2 228</b>	<b>602</b>	<b>27 195</b>

1) An mehreren Berufsschulen zur sonderpädagogischen Förderung tätige Lehrkräfte wurden mehrfach gezählt, die entsprechenden Wochenstunden nur einfach. Zusätzlich über die Unterrichtspflichtzeit hinaus tätige Lehrkräfte wurden, soweit sie auch ihre regelmäßigen Stunden an einer Berufsschule zur sonderpädagogischen Förderung erteilten, bei den vollzeit- und teilzeitbeschäftigten Lehrkräften und den mit weniger als der Hälfte der vollen Unterrichtspflichtzeit Beschäftigten bzw. bei Mehrarbeit/Überstunden leistenden Lehrkräften gezählt. Einschl. die mit Dienstbezügen abwesenden Lehrkräfte, die lt. Stundenplan nicht zum Unterrichtseinsatz vorgesehen waren.



## 5.2 Lehrkräfte nach Regierungsbezirken, Beschäftigungsverhältnis, Schulträger und Geschlecht

Beschäftigungsverhältnis/ Beschäftigungsumfang 1)	Schul- träger	Lehrkräfte insgesamt	Ober- bayern	Nieder- bayern	Ober- pfalz	Ober- franken	Mittel- franken	Unter- franken	Schwa- ben
Insgesamt									
Voll- u. teilzeitbe- schäftigte Lehrkräfte	staatlich	82	-	-	-	7	75	-	-
	kommunal	70	15	-	-	-	55	-	-
	privat	957	349	76	97	77	48	140	170
	zusammen	1 109	364	76	97	84	178	140	170
davon vollzeitbeschäftigt	staatlich	63	-	-	-	5	58	-	-
	kommunal	58	11	-	-	-	47	-	-
	privat	712	253	54	81	63	40	106	115
	zusammen	833	264	54	81	68	145	106	115
teilzeitbeschäftigt (mit mindestens der Hälfte der Unterrichtspflichtzeit)	staatlich	19	-	-	-	2	17	-	-
	kommunal	12	4	-	-	-	8	-	-
	privat	245	96	22	16	14	8	34	55
	zusammen	276	100	22	16	16	33	34	55
Mehrarbeit/Überstunden leistende Lehrkräfte	staatlich	-	-	-	-	-	-	-	-
	kommunal	-	-	-	-	-	-	-	-
	privat	7	2	4	-	-	-	1	-
	zusammen	7	2	4	-	-	-	1	-
Lehrer, die mit weniger als der Hälfte der vollen Unterrichtspflichtzeit beschäftigt waren	staatlich	7	-	-	-	3	4	-	-
	kommunal	18	10	-	-	-	8	-	-
	privat	258	74	50	10	17	17	16	74
	zusammen	283	84	50	10	20	29	16	74
Lehrkräfte im Vorbereitungsdienst (nur soweit diese eigenverant- wortlich Unterricht erteilten)									
davon Studienreferendare	staatlich	-	-	-	-	-	-	-	-
	kommunal	-	-	-	-	-	-	-	-
	privat	6	3	1	-	2	-	-	-
	zusammen	6	3	1	-	2	-	-	-
Fachlehreranwärter	staatlich	-	-	-	-	-	-	-	-
	kommunal	-	-	-	-	-	-	-	-
	privat	-	-	-	-	-	-	-	-
	zusammen	-	-	-	-	-	-	-	-
Männlich									
Voll- u. teilzeitbe- schäftigte Lehrkräfte	staatlich	47	-	-	-	4	43	-	-
	kommunal	35	9	-	-	-	26	-	-
	privat	561	203	45	61	49	23	80	100
	zusammen	643	212	45	61	53	92	80	100
davon vollzeitbeschäftigt	staatlich	45	-	-	-	4	41	-	-
	kommunal	33	8	-	-	-	25	-	-
	privat	477	168	37	57	47	20	70	78
	zusammen	555	176	37	57	51	86	70	78
teilzeitbeschäftigt (mit mindestens der Hälfte der Unterrichtspflichtzeit)	staatlich	2	-	-	-	-	2	-	-
	kommunal	2	1	-	-	-	1	-	-
	privat	84	35	8	4	2	3	10	22
	zusammen	88	36	8	4	2	6	10	22
Mehrarbeit/Überstunden leistende Lehrkräfte	staatlich	-	-	-	-	-	-	-	-
	kommunal	-	-	-	-	-	-	-	-
	privat	6	2	3	-	-	-	1	-
	zusammen	6	2	3	-	-	-	1	-
Lehrer, die mit weniger als der Hälfte der vollen Unterrichtspflichtzeit beschäftigt waren	staatlich	5	-	-	-	2	3	-	-
	kommunal	13	7	-	-	-	6	-	-
	privat	146	45	31	6	6	9	4	45
	zusammen	164	52	31	6	8	18	4	45
Lehrkräfte im Vorbereitungsdienst (nur soweit diese eigenverant- wortlich Unterricht erteilten)									
davon Studienreferendare	staatlich	-	-	-	-	-	-	-	-
	kommunal	-	-	-	-	-	-	-	-
	privat	2	1	1	-	-	-	-	-
	zusammen	2	1	1	-	-	-	-	-
Fachlehreranwärter	staatlich	-	-	-	-	-	-	-	-
	kommunal	-	-	-	-	-	-	-	-
	privat	-	-	-	-	-	-	-	-
	zusammen	-	-	-	-	-	-	-	-

1) Lehrkräfte mit Altersteilzeit im Teilzeitmodell bzw. in der Ansparphase des Blockmodells sowie Lehrkräfte in des Freistellungsmodells (Art. 80a Abs. 4 BayBG) wurden ungeachtet der rechtlichen Einstufung gemäß ihrem Beschäftigungsumfang (Pflichtstundenzahl) zugeordnet.

## 5.3 Unterrichtsstunden, die in der Stichwoche erteilt wurden, nach Regierungsbezirken, Beschäftigungsverhältnis, Schulträger und Geschlecht

Beschäftigungsverhältnis/ Beschäftigungsumfang 1)	Schul- träger	Unter- richts- stunden, die in der Stichwoche erteilt wurden	Ober- bayern	Nieder- bayern	Ober- pfalz	Ober- franken	Mittel- franken	Unter- franken	Schwaben
Insgesamt									
Voll- u. teilzeitbe- schäftigte Lehrkräfte	staatlich	1 587	-	-	-	137	1 450	-	-
	kommunal	1 418	287	-	-	-	1 131	-	-
	privat	19 804	7 238	1 584	2 108	1 583	1 110	2 742	3 439
	zusammen	22 809	7 525	1 584	2 108	1 720	3 691	2 742	3 439
davon vollzeitbeschäftigt	staatlich	1 270	-	-	-	102	1 168	-	-
	kommunal	1 207	211	-	-	-	996	-	-
	privat	15 578	5 600	1 223	1 868	1 355	903	2 160	2 469
	zusammen	18 055	5 811	1 223	1 868	1 457	3 067	2 160	2 469
teilzeitbeschäftigt	staatlich	317	-	-	-	35	282	-	-
	kommunal	211	76	-	-	-	135	-	-
	privat	4 226	1 638	361	240	228	207	582	970
	zusammen	4 754	1 714	361	240	263	624	582	970
Mehrarbeit/Überstunden leistende Lehrkräfte	staatlich	-	-	-	-	-	-	-	-
	kommunal	-	-	-	-	-	-	-	-
	privat	22	2	10	-	-	-	10	-
	zusammen	22	2	10	-	-	-	10	-
Lehrer, die mit weniger als der Hälfte der vollen Unterrichtspflichtzeit beschäftigt waren	staatlich	38	-	-	-	15	23	-	-
	kommunal	84	44	-	-	-	40	-	-
	privat	1 347	430	221	51	107	120	81	337
	zusammen	1 469	474	221	51	122	183	81	337
Studienreferendare	staatlich	-	-	-	-	-	-	-	-
	kommunal	-	-	-	-	-	-	-	-
	privat	65	26	23	-	16	-	-	-
	zusammen	65	26	23	-	16	-	-	-
Fachlehreranwärter	staatlich	-	-	-	-	-	-	-	-
	kommunal	-	-	-	-	-	-	-	-
	privat	-	-	-	-	-	-	-	-
	zusammen	-	-	-	-	-	-	-	-
Männlich									
Voll- u. teilzeitbe- schäftigte Lehrkräfte	staatlich	956	-	-	-	79	877	-	-
	kommunal	676	170	-	-	-	506	-	-
	privat	11 714	4 275	931	1 350	1 017	513	1 591	2 037
	zusammen	13 346	4 445	931	1 350	1 096	1 896	1 591	2 037
davon vollzeitbeschäftigt	staatlich	919	-	-	-	79	840	-	-
	kommunal	648	154	-	-	-	494	-	-
	privat	10 273	3 671	817	1 286	990	462	1 416	1 631
	zusammen	11 840	3 825	817	1 286	1 069	1 796	1 416	1 631
teilzeitbeschäftigt	staatlich	37	-	-	-	-	37	-	-
	kommunal	28	16	-	-	-	12	-	-
	privat	1 441	604	114	64	27	51	175	406
	zusammen	1 506	620	114	64	27	100	175	406
Mehrarbeit/Überstunden leistende Lehrkräfte	staatlich	-	-	-	-	-	-	-	-
	kommunal	-	-	-	-	-	-	-	-
	privat	20	2	8	-	-	-	10	-
	zusammen	20	2	8	-	-	-	10	-
Lehrer, die mit weniger als der Hälfte der vollen Unterrichtspflichtzeit beschäftigt waren	staatlich	20	-	-	-	7	13	-	-
	kommunal	38	20	-	-	-	18	-	-
	privat	668	218	132	30	22	65	23	178
	zusammen	726	238	132	30	29	96	23	178
Studienreferendare	staatlich	-	-	-	-	-	-	-	-
	kommunal	-	-	-	-	-	-	-	-
	privat	29	6	23	-	-	-	-	-
	zusammen	29	6	23	-	-	-	-	-
Fachlehreranwärter	staatlich	-	-	-	-	-	-	-	-
	kommunal	-	-	-	-	-	-	-	-
	privat	-	-	-	-	-	-	-	-
	zusammen	-	-	-	-	-	-	-	-

1) Lehrkräfte mit Altersteilzeit im Teilzeitmodell bzw. in der Ansparphase des Blockmodells sowie Lehrkräfte in der Arbeitsphase des Freistellungsmodells (Art. 80a Abs. 4 BayBG) wurden ungeachtet der rechtlichen Einstufung gemäß ihrem Beschäftigungsumfang (Pflichtstundenzahl) zugeordnet.

**5.4 Anrechnungs- und Ermäßigungsstunden, die in der Stichwoche erteilt wurden, nach Regierungsbezirken, Beschäftigungsverhältnis, Schulträger und Geschlecht**

Beschäftigungsverhältnis/ Beschäftigungsumfang 1)	Schul- träger	Anrech- nungs- u. Ermä- bungs- stunden in der Stichwoche	Ober- bayern	Nieder- bayern	Ober- pfalz	Ober- franken	Mittel- franken	Unter- franken	Schwa- ben
Anrechnungsstunden									
Voll- u. teilzeitbe- schäftigte Lehrkräfte	staatlich	232	-	-	-	45	187	-	-
	kommunal	176	60	-	-	-	116	-	-
	privat	1 808	501	105	207	212	106	443	234
	<b>zusammen</b>	<b>2 216</b>	<b>561</b>	<b>105</b>	<b>207</b>	<b>257</b>	<b>409</b>	<b>443</b>	<b>234</b>
davon vollzeitbeschäftigt	staatlich	214	-	-	-	38	176	-	-
	kommunal	172	57	-	-	-	115	-	-
	privat	1 590	443	92	162	191	100	392	210
	<b>zusammen</b>	<b>1 976</b>	<b>500</b>	<b>92</b>	<b>162</b>	<b>229</b>	<b>391</b>	<b>392</b>	<b>210</b>
teilzeitbeschäftigt (mit mindestens der Hälfte der Unterrichtspflichtzeit)	staatlich	18	-	-	-	7	11	-	-
	kommunal	4	3	-	-	-	1	-	-
	privat	218	58	13	45	21	6	51	24
	<b>zusammen</b>	<b>240</b>	<b>61</b>	<b>13</b>	<b>45</b>	<b>28</b>	<b>18</b>	<b>51</b>	<b>24</b>
Lehrer, die mit weniger als der Hälfte der vollen Unterrichtspflichtzeit beschäftigt waren	staatlich	4	-	-	-	4	-	-	-
	kommunal	-	-	-	-	-	-	-	-
	privat	8	3	-	-	-	-	4	1
	<b>zusammen</b>	<b>12</b>	<b>3</b>	<b>-</b>	<b>-</b>	<b>4</b>	<b>-</b>	<b>4</b>	<b>1</b>
Lehrkräfte im Vorbereitungs- dienst (nur soweit diese eigenverantwortlich Unter- richt erteilten)	staatlich	-	-	-	-	-	-	-	-
	kommunal	-	-	-	-	-	-	-	-
	privat	-	-	-	-	-	-	-	-
	<b>zusammen</b>	<b>-</b>	<b>-</b>	<b>-</b>	<b>-</b>	<b>-</b>	<b>-</b>	<b>-</b>	<b>-</b>
davon Studienreferendare	staatlich	-	-	-	-	-	-	-	-
	kommunal	-	-	-	-	-	-	-	-
	privat	-	-	-	-	-	-	-	-
	<b>zusammen</b>	<b>-</b>	<b>-</b>	<b>-</b>	<b>-</b>	<b>-</b>	<b>-</b>	<b>-</b>	<b>-</b>
Fachlehreranwärter	staatlich	-	-	-	-	-	-	-	-
	kommunal	-	-	-	-	-	-	-	-
	privat	-	-	-	-	-	-	-	-
	<b>zusammen</b>	<b>-</b>	<b>-</b>	<b>-</b>	<b>-</b>	<b>-</b>	<b>-</b>	<b>-</b>	<b>-</b>
<b>Insgesamt</b>	<b>staatlich</b>	<b>236</b>	<b>-</b>	<b>-</b>	<b>-</b>	<b>49</b>	<b>187</b>	<b>-</b>	<b>-</b>
	<b>kommunal</b>	<b>176</b>	<b>60</b>	<b>-</b>	<b>-</b>	<b>-</b>	<b>116</b>	<b>-</b>	<b>-</b>
	<b>privat</b>	<b>1 816</b>	<b>504</b>	<b>105</b>	<b>207</b>	<b>212</b>	<b>106</b>	<b>447</b>	<b>235</b>
	<b>insgesamt</b>	<b>2 228</b>	<b>564</b>	<b>105</b>	<b>207</b>	<b>261</b>	<b>409</b>	<b>447</b>	<b>235</b>
Ermäßigungsstunden									
Voll- u. teilzeitbe- schäftigte Lehrkräfte	staatlich	37	-	-	-	4	33	-	-
	kommunal	49	9	-	-	-	40	-	-
	privat	511	216	49	23	46	20	88	69
	<b>zusammen</b>	<b>597</b>	<b>225</b>	<b>49</b>	<b>23</b>	<b>50</b>	<b>93</b>	<b>88</b>	<b>69</b>
davon vollzeitbeschäftigt	staatlich	36	-	-	-	4	32	-	-
	kommunal	46	7	-	-	-	39	-	-
	privat	438	185	31	21	40	20	80	61
	<b>zusammen</b>	<b>520</b>	<b>192</b>	<b>31</b>	<b>21</b>	<b>44</b>	<b>91</b>	<b>80</b>	<b>61</b>
teilzeitbeschäftigt (mit mindestens der Hälfte der Unterrichtspflichtzeit)	staatlich	1	-	-	-	-	1	-	-
	kommunal	3	2	-	-	-	1	-	-
	privat	73	31	18	2	6	-	8	8
	<b>zusammen</b>	<b>77</b>	<b>33</b>	<b>18</b>	<b>2</b>	<b>6</b>	<b>2</b>	<b>8</b>	<b>8</b>
Lehrer, die mit weniger als der Hälfte der vollen Unterrichtspflichtzeit beschäftigt waren	staatlich	-	-	-	-	-	-	-	-
	kommunal	-	-	-	-	-	-	-	-
	privat	5	5	-	-	-	-	-	-
	<b>zusammen</b>	<b>5</b>	<b>5</b>	<b>-</b>	<b>-</b>	<b>-</b>	<b>-</b>	<b>-</b>	<b>-</b>
<b>Insgesamt</b>	<b>staatlich</b>	<b>37</b>	<b>-</b>	<b>-</b>	<b>-</b>	<b>4</b>	<b>33</b>	<b>-</b>	<b>-</b>
	<b>kommunal</b>	<b>49</b>	<b>9</b>	<b>-</b>	<b>-</b>	<b>-</b>	<b>40</b>	<b>-</b>	<b>-</b>
	<b>privat</b>	<b>516</b>	<b>221</b>	<b>49</b>	<b>23</b>	<b>46</b>	<b>20</b>	<b>88</b>	<b>69</b>
	<b>insgesamt</b>	<b>602</b>	<b>230</b>	<b>49</b>	<b>23</b>	<b>50</b>	<b>93</b>	<b>88</b>	<b>69</b>

1) Lehrkräfte mit Altersteilzeit im Teilzeitmodell bzw. in der Ansparphase des Blockmodells sowie Lehrkräfte in der Arbeitsphase des Freistellungsmodells (Art. 80a Abs. 4 BayBG) wurden ungeachtet der rechtlichen Einstufung gemäß ihrem Beschäftigungsumfang (Pflichtstundenzahl) zugeordnet.

## 5.5 Voll- und teilzeitbeschäftigte Lehrkräfte nach Lehramt, Schulträger, Altersgruppen und Geschlecht

Lehramt	Schul-träger	Voll- und teilzeitbeschäftigte Lehrkräfte 1)										
		ins-ge-samt	davon im Alter von ... Jahren									65 oder mehr
			unter 30	30	35	40	45	50	55	60		
				bis unter								
Insgesamt												
			30	35	40	45	50	55	60	65		
Lehramt an Sonderschulen	staatlich	33	-	3	6	3	4	7	5	5	-	
	kommunal	26	-	-	5	3	3	11	1	3	-	
	privat	180	8	19	28	46	21	19	27	11	1	
	zusammen	239	8	22	39	52	28	37	33	19	1	
Lehramt an Volksschulen	staatlich	7	1	-	-	-	-	-	4	2	-	
	kommunal	4	-	-	-	1	-	-	2	1	-	
	privat	71	4	14	7	5	4	9	15	13	-	
	zusammen	82	5	14	7	6	4	9	21	16	-	
Lehramt an Realschulen	staatlich	2	2	-	-	-	-	-	-	-	-	
	kommunal	3	-	-	-	-	-	2	1	-	-	
	privat	16	3	3	-	-	1	1	4	4	-	
	zusammen	21	5	3	-	-	1	3	5	4	-	
Lehramt an Gymnasien	staatlich	-	-	-	-	-	-	-	-	-	-	
	kommunal	3	-	-	-	-	-	-	2	1	-	
	privat	16	-	-	-	1	2	1	8	4	-	
	zusammen	19	-	-	-	1	2	1	10	5	-	
Lehramt an berufl. Schulen	staatlich	9	-	-	-	1	1	6	1	-	-	
	kommunal	15	-	-	1	3	3	1	4	3	-	
	privat	228	3	19	19	34	46	44	45	17	1	
	zusammen	252	3	19	20	38	50	51	50	20	1	
Lehramt für gewerbliche Fachlehrkräfte	staatlich	10	-	-	1	-	3	3	3	-	-	
	kommunal	9	-	-	2	-	5	1	1	-	-	
	privat	178	4	10	13	31	38	43	23	16	-	
	zusammen	197	4	10	16	31	46	47	27	16	-	
Fachlehrkräfte für Kurzschrift und Maschinenschreiben	staatlich	-	-	-	-	-	-	-	-	-	-	
	kommunal	-	-	-	-	-	-	-	-	-	-	
	privat	1	-	-	-	-	-	-	1	-	-	
	zusammen	1	-	-	-	-	-	-	1	-	-	
Fachlehrkräfte für Handarbeit und Hauswirtschaft	staatlich	4	-	-	-	-	-	4	-	-	-	
	kommunal	-	-	-	-	-	-	-	-	-	-	
	privat	23	-	2	-	3	5	4	7	2	-	
	zusammen	27	-	2	-	3	5	8	7	2	-	
Sonstiges Lehramt	staatlich	13	-	2	1	1	1	7	1	-	-	
	kommunal	4	-	-	-	1	-	2	1	-	-	
	privat	65	3	3	2	8	14	17	7	10	1	
	zusammen	82	3	5	3	10	15	26	9	10	1	
Absolventen einer wissenschaftlicher Hochschule ohne Lehramt	staatlich	-	-	-	-	-	-	-	-	-	-	
	kommunal	-	-	-	-	-	-	-	-	-	-	
	privat	13	-	1	1	1	7	-	3	-	-	
	zusammen	13	-	1	1	1	7	-	3	-	-	
Absolventen einer Fachhochschule oder Inhaber eines gleichwertigen Abschlusses ohne Lehramt	staatlich	-	-	-	-	-	-	-	-	-	-	
	kommunal	-	-	-	-	-	-	-	-	-	-	
	privat	6	-	-	2	-	2	1	1	-	-	
	zusammen	6	-	-	2	-	2	1	1	-	-	
Meister oder Techniker ohne Lehramt	staatlich	3	-	-	-	1	1	1	-	-	-	
	kommunal	4	-	-	-	-	2	-	1	1	-	
	privat	106	7	4	6	10	21	28	21	9	-	
	zusammen	113	7	4	6	11	24	29	22	10	-	
Sonstige Lehrkräfte ohne Lehramt	staatlich	-	-	-	-	-	-	-	-	-	-	
	kommunal	1	-	-	-	-	1	-	-	-	-	
	privat	44	-	-	4	7	12	10	9	2	-	
	zusammen	45	-	-	4	7	13	10	9	2	-	
Lehrkräfte für den Religionsunterricht	staatlich	1	-	-	-	-	-	-	1	-	-	
	kommunal	1	-	-	-	-	-	-	1	-	-	
	privat	10	-	1	-	2	2	1	2	1	1	
	zusammen	12	-	1	-	2	2	1	4	1	1	
<b>Insgesamt</b>	staatlich	82	3	5	8	6	10	28	15	7	-	
	kommunal	70	-	-	8	8	14	17	14	9	-	
	privat	957	32	76	82	148	175	178	173	89	4	
	<b>insgesamt</b>	1 109	35	81	98	162	199	223	202	105	4	

1) Einschließlich der mit Dienstbezügen abwesenden Lehrkräfte.

## Noch: 5.5 Voll- und teilzeitbeschäftigte Lehrkräfte nach Lehramt, Schulträger, Altersgruppen und Geschlecht

Lehramt	Schulträger	Voll- und teilzeitbeschäftigte Lehrkräfte 1)										
		insgesamt	davon im Alter von ... Jahren									65 oder mehr
			unter 30	30	35	40	45	50	55	60	65	
				bis unter								
Männlich												
Lehramt an Sonderschulen	staatlich	20	-	3	3	-	2	5	4	3	-	
	kommunal	14	-	-	2	1	-	7	1	3	-	
	privat	95	3	6	13	25	11	10	16	10	1	
	zusammen	129	3	9	18	26	13	22	21	16	1	
Lehramt an Volksschulen	staatlich	3	-	-	-	-	-	-	2	1	-	
	kommunal	-	-	-	-	-	-	-	-	-	-	
	privat	28	-	2	-	2	3	5	9	7	-	
	zusammen	31	-	2	-	2	3	5	11	8	-	
Lehramt an Realschulen	staatlich	1	1	-	-	-	-	-	-	-	-	
	kommunal	2	-	-	-	-	-	1	1	-	-	
	privat	6	1	2	-	-	-	1	-	2	-	
	zusammen	9	2	2	-	-	-	2	1	2	-	
Lehramt an Gymnasien	staatlich	-	-	-	-	-	-	-	-	-	-	
	kommunal	2	-	-	-	-	-	-	1	1	-	
	privat	9	-	-	-	-	-	-	6	3	-	
	zusammen	11	-	-	-	-	-	-	7	4	-	
Lehramt an berufl. Schulen	staatlich	6	-	-	-	1	-	4	1	-	-	
	kommunal	6	-	-	-	1	-	1	1	3	-	
	privat	145	-	9	9	18	32	31	29	16	1	
	zusammen	157	-	9	9	20	32	36	31	19	1	
Lehramt für gewerbliche Fachlehrkräfte	staatlich	9	-	-	1	-	2	3	3	-	-	
	kommunal	8	-	-	2	-	5	1	-	-	-	
	privat	152	3	6	10	27	35	37	20	14	-	
	zusammen	169	3	6	13	27	42	41	23	14	-	
Fachlehrkräfte für Kurz- schrift und Maschinenschreiben	staatlich	-	-	-	-	-	-	-	-	-	-	
	kommunal	-	-	-	-	-	-	-	-	-	-	
	privat	-	-	-	-	-	-	-	-	-	-	
	zusammen	-	-	-	-	-	-	-	-	-	-	
Fachlehrkräfte für Hand- arbeit und Haus- wirtschaft	staatlich	-	-	-	-	-	-	-	-	-	-	
	kommunal	-	-	-	-	-	-	-	-	-	-	
	privat	-	-	-	-	-	-	-	-	-	-	
	zusammen	-	-	-	-	-	-	-	-	-	-	
Sonstiges Lehramt	staatlich	5	-	1	1	1	1	1	-	-	-	
	kommunal	-	-	-	-	-	-	-	-	-	-	
	privat	32	-	1	1	7	8	8	3	3	1	
	zusammen	37	-	2	2	8	9	9	3	3	1	
Absolventen einer wissen- schaftlicher Hochschule ohne Lehramt	staatlich	-	-	-	-	-	-	-	-	-	-	
	kommunal	-	-	-	-	-	-	-	-	-	-	
	privat	5	-	-	-	-	3	-	2	-	-	
	zusammen	5	-	-	-	-	3	-	2	-	-	
Absolventen einer Fachhoch- schule oder Inhaber eines gleichwertigen Ab- schlusses ohne Lehramt	staatlich	-	-	-	-	-	-	-	-	-	-	
	kommunal	-	-	-	-	-	-	-	-	-	-	
	privat	3	-	-	2	-	-	-	1	-	-	
	zusammen	3	-	-	2	-	-	-	1	-	-	
Meister oder Techniker ohne Lehramt	staatlich	2	-	-	-	1	-	1	-	-	-	
	kommunal	2	-	-	-	2	-	-	-	-	-	
	privat	61	3	2	4	6	9	15	13	9	-	
	zusammen	65	3	2	4	7	11	16	13	9	-	
Sonstige Lehrkräfte ohne Lehramt	staatlich	-	-	-	-	-	-	-	-	-	-	
	kommunal	-	-	-	-	-	-	-	-	-	-	
	privat	19	-	-	2	2	5	4	4	2	-	
	zusammen	19	-	-	2	2	5	4	4	2	-	
Lehrkräfte für den Religionsunterricht	staatlich	1	-	-	-	-	-	-	1	-	-	
	kommunal	1	-	-	-	-	-	-	1	-	-	
	privat	6	-	1	-	-	1	1	2	-	1	
	zusammen	8	-	1	-	-	1	1	4	-	1	
<b>Insgesamt</b>	<b>staatlich</b>	<b>47</b>	<b>1</b>	<b>4</b>	<b>5</b>	<b>3</b>	<b>5</b>	<b>14</b>	<b>11</b>	<b>4</b>	<b>-</b>	
	<b>kommunal</b>	<b>35</b>	<b>-</b>	<b>-</b>	<b>4</b>	<b>2</b>	<b>7</b>	<b>10</b>	<b>5</b>	<b>7</b>	<b>-</b>	
	<b>privat</b>	<b>561</b>	<b>10</b>	<b>29</b>	<b>41</b>	<b>87</b>	<b>107</b>	<b>112</b>	<b>105</b>	<b>66</b>	<b>4</b>	
	<b>insgesamt</b>	<b>643</b>	<b>11</b>	<b>33</b>	<b>50</b>	<b>92</b>	<b>119</b>	<b>136</b>	<b>121</b>	<b>77</b>	<b>4</b>	

1) Einschließlich der mit Dienstbezügen abwesenden Lehrkräfte.

**5.6 Ausländische Lehrkräfte nach Staatsangehörigkeit und Regierungsbezirken**

Staatsangehörigkeit	Ausländische Lehrkräfte insgesamt	Oberbayern	Niederbayern	Oberpfalz	Oberfranken	Mittelfranken	Unterfranken	Schwaben
Belgien, Niederlande, Luxemburg	-	-	-	-	-	-	-	-
Frankreich	1	1	-	-	-	-	-	-
Griechenland	-	-	-	-	-	-	-	-
Italien	-	-	-	-	-	-	-	-
Ehemalige SFR Jugoslawien 1)	1	1	-	-	-	-	-	-
Österreich	2	1	-	-	-	1	-	-
Portugal	-	-	-	-	-	-	-	-
Spanien	-	-	-	-	-	-	-	-
Türkei	1	-	-	-	-	1	-	-
Vereinigtes Königreich	-	-	-	-	-	-	-	-
Sonstige Staaten	-	-	-	-	-	-	-	-
Staatenlos	-	-	-	-	-	-	-	-
<b>Insgesamt</b>	<b>5</b>	<b>3</b>	<b>-</b>	<b>-</b>	<b>-</b>	<b>2</b>	<b>-</b>	<b>-</b>

1) Bosnien und Herzegowina, Kroatien, ehemalige jugoslawische Republik Mazedonien, Slowenien, Serbien und Montenegro.

## 5.7 Zugang voll- und teilzeitbeschäftigter Lehrkräfte nach Geschlecht und Schulträger

Bestand <hr/> Zugang	Voll- und teilzeitbeschäftigte Lehrkräfte			davon an					
				staatlichen		kommunalen		privaten	
	männlich	weiblich	insgesamt	Schulen					
männlich				weiblich	männlich	weiblich	männlich	weiblich	
Bestand am 20. Oktober 2011 .....	652	458	1 110	47	34	37	35	568	389
	Zugänge								
Neutritte in den Schuldienst mit 2. Lehramtsprüfung unmittelbar nach der Prüfung .....	15	11	26	3	1	1	-	11	10
nach vorheriger anderweitiger Beschäftigung/ befristeter Lehrtätigkeit im Umfang von weniger als der halben Unterrichtspflichtzeit/ Arbeitslosigkeit .....	2	1	3	-	-	1	-	1	1
aus einem anderen Beruf (ohne Lehrerausbildung) .....	3	4	7	-	-	-	-	3	4
Übertritte bzw. Schulwechsel aus einer anderen bayer. Schule gleicher Art	6	5	11	1	1	-	1	5	3
aus einer anderen bayerischen Schulart .....	4	6	10	1	-	-	-	3	6
aus dem Schuldienst eines anderen Landes des Bundesgebiets .....	1	2	3	-	-	-	-	1	2
Wiedereintritte in den Schuldienst nach Erziehungsurlaub bzw. Elternzeit.....	1	7	8	-	-	-	-	1	7
nach Beurlaubung aus familienbez. Gründen ...	1	-	1	-	-	-	-	1	-
nach Beurlaubung aus arbeitsmarktbez. Gründen .....	-	3	3	-	-	-	-	-	3
nach vorübergehender unterhäftiger Beschäftigung oder Freistellungsphase des Freistellungsmodells (Sabbatjahr) .....	6	9	15	-	1	-	1	6	7
nach Auslandsschuldienst, nach Abordnung (außerhalb des Schuldienstes), nach Beurlaubung aus sonstigen Gründen ....	-	-	-	-	-	-	-	-	-
Sonstige Zugänge .....	3	4	7	-	-	-	-	3	4
<b>Zugänge insgesamt</b>	<b>42</b>	<b>52</b>	<b>94</b>	<b>5</b>	<b>3</b>	<b>2</b>	<b>2</b>	<b>35</b>	<b>47</b>

**5.8 Abgang voll- und teilzeitbeschäftigter Lehrkräfte nach Geschlecht und Schulträger**

Bestand  Abgang	Voll- und teilzeitbeschäftigte Lehrkräfte			davon an					
				staatlichen		kommunalen		privaten	
	männlich	weiblich	insgesamt	Schulen					
männlich				weiblich	männlich	weiblich	männlich	weiblich	
	Abgänge								
Eintritt in den Ruhestand nach Erreichen d. Altersgrenze .....	6	2	8	1	-	-	-	5	2
auf Antrag nach Vollendung des 63. Lebensjahres ( bei Schwerbehinderten nach dem 60. Lebensjahr) .....	10	2	12	1	-	2	-	7	2
wegen Dienstunfähigkeit vor Erreichen der Altersteilzeit im Blockmodell .....	-	1	1	-	-	-	-	-	1
Eintritt in die Freistellungsphase der Altersteilzeit im Blockmodell .....	7	3	10	1	-	1	-	5	3
Tod .....	-	-	-	-	-	-	-	-	-
Entlassung auf Antrag .....	-	-	-	-	-	-	-	-	-
Übertritte bzw. Schulwechsel									
an eine andere bayer. Schule gleicher Art .	6	6	12	-	2	1	-	5	4
an eine andere bayerische Schulart .....	2	9	11	-	-	-	-	2	9
in den Schuldienst eines anderen Landes Bundesgebiets .....	-	-	-	-	-	-	-	-	-
Befristete Abgänge									
wegen Erziehungsurlaub bzw. Elternzeit .....	2	5	7	-	-	-	-	2	5
wegen Beurlaubung aus familienbezogenen Gründen .....	1	-	1	-	-	-	-	1	-
wegen Beurlaubung aus arbeitsmarktbezogenen Gründen .....	-	-	-	-	-	-	-	-	-
durch Unterschreitung des Beschäftigungsumfangs unter die Hälfte der vollen Unterrichtspflichtzeit oder Eintritt in die Freistellungsphase des Freistellungsmodells (Sabbatjahr) .....	5	5	10	1	-	-	-	4	5
in den Auslandsschuldienst, wegen Abordnung (außerhalb des Schuldienstes), Beurlaubung aus sonstigen Gründen .....	-	-	-	-	-	-	-	-	-
Sonstige Abgänge .....	12	11	23	1	-	-	2	11	9
Abgänge insgesamt	51	44	95	5	2	4	2	42	40
<b>Bestand am 15. Oktober 2012 .....</b>	<b>643</b>	<b>466</b>	<b>1 109</b>	<b>47</b>	<b>35</b>	<b>35</b>	<b>35</b>	<b>561</b>	<b>396</b>